



GOVERNO DO ESTADO DE SÃO PAULO
SECRETARIA DA FAZENDA E PLANEJAMENTO
SUBSECRETARIA DA RECEITA ESTADUAL

Relatório da
Receita Tributária do
Estado de São Paulo

agosto-2023

APRESENTAÇÃO E NOTAS

ANÁLISE DA RECEITA TRIBUTÁRIA

ANÁLISE DA EVOLUÇÃO DE ICMS

ESTATÍSTICAS DE REFERÊNCIA

Arrecadação Tributária do Estado de São Paulo
Dados Macroeconômicos
(São Paulo e Brasil)

Apresentação e Notas

Este é o Relatório da Receita Tributária do Estado de São Paulo, dedicado à informação e à análise do comportamento dos recolhimentos dos tributos estaduais. Mensalmente, até o décimo dia útil, é apresentada a análise da receita tributária total, versando sobre arrecadação do mês, seguida da análise da evolução do ICMS. Ambos os textos são acompanhados de considerações de fatos econômicos e tributário-fiscais relevantes, assim como do relato de eventuais sazonalidades.

As estatísticas de referência demonstram o comportamento da atividade econômica e da arrecadação estadual em diversos formatos, atualizados mês a mês, estabelecendo quadro estatístico e histórico, em conformidade com o objetivo de transparência da Secretaria da Fazenda e Planejamento do Estado de São Paulo.

É importante observar as seguintes notas:

- As informações de arrecadação deste relatório, principalmente as de ICMS e de IPVA, apresentam divergências em relação aos dados da seção *Prestando Contas* deste portal, porque:

- tanto o demonstrativo do ICMS como o do IPVA, apresentam a informação depois de procedidos todos os ajustes necessários: estornos, valores ressarcidos/restituídos, incorreções de lançamentos bancários etc. É o valor contábil, oficial, que consta no Balanço Anual do Estado de São Paulo. Essa precisão retarda o tempo de publicação, gerando defasagem.

As eventuais diferenças entre ambos não desqualificam a utilização das informações agregadas mais recentes neste relatório, para fins de análise e da divulgação de resultados do comportamento da arrecadação.

Assim, o Relatório da Receita Tributária do Estado de São Paulo apresenta a informação mais recente, ainda sem os ajustes bancários e contábeis. Dessa forma, o montante de arrecadação citado tende a ser ligeiramente maior. Porém, a pequena diferença, média de 0,1%, justifica a utilização da informação mais recente para que haja maior rapidez na publicação dos dados e análises.

- A partir de março de 2009, todas as informações de arrecadação, tanto as contidas nas tabelas como as citadas nos textos, correspondem a 100%, ou seja, não são mais utilizados os valores Q.P.E. (quota parte do estado) para o ICMS e IPVA.

Subsecretaria da Receita Estadual

A partir da competência de janeiro de 2019, contribuintes que recolhem o ICMS passaram a fazê-lo opcionalmente por meio de DARE (Documento de Arrecadação de Receitas Estaduais).

Provisoriamente, dado o baixo valor dos recolhimentos por DARE e enquanto a base de dados não estivesse integrada, tais valores foram atribuídos na linha de "Não classificados" nas seguintes tabelas da seção "Estatísticas de Referência": setores econômicos (tabelas 1.3 e 1.4), municípios (tabela 1.10) e CNAEs (tabela 1.12).

Entretanto, a partir da competência de fevereiro de 2022, esses valores passaram a ser relevantes, não sendo possível a atualização das tabelas 1.10 e 1.12, que será retomada assim que a base de dados estiver integrada.



Indicador de variação positiva do resultado acumulado no ano em relação a igual período do ano anterior.



Indicador de variação negativa do resultado acumulado no ano em relação a igual período do ano anterior.



Indicador de que não houve variação do resultado acumulado no ano em relação a igual período do ano anterior.

TABELA 1 - Receita tributária do Estado de São Paulo (jul. 2023)

	Valores nominais em milhões de reais e em %									
	Valor ^a		Taxas nominais de crescimento				Contribuição ^b		Porcentagem do total	
	Jul23	Jan-jul23	Jul23/ Jun23	Jul23/ Jul22	Jan-jul23/ Jan-jul22	Ago22-jul23/ Ago21-jul22	Ago22-jul23/ Ago21-jul22	Jul23	Jan-jul23	
ICMS ^c	15.709,7	107.915,6	-3,5	-9,9	-7,8	-4,8	-4,1	88,0	77,2	
IPVA ^d	933,8	23.765,8	11,1	10,1	25,0	26,8	2,5	5,2	17,0	
Taxas ^d	851,0	5.527,9	15,1	22,0	16,8	19,0	0,6	4,8	4,0	
ITCMD ^e	241,0	1.850,5	-18,3	-14,0	-8,5	-11,9	-0,2	1,4	1,3	
PPI e PEP Principais ^f	37,7	268,3					0,0	0,2	0,2	
PPD ^g	0,0	0,0					0,0	0,0	0,0	
ICMS FECOEP ^h	68,7	508,4	-5,1	10,8	4,6	4,6	0,0	0,4	0,4	
Receita Total	17.841,9	139.836,5	-2,3	-7,9	-2,6	-1,2	-1,2	100,0	100,0	

FONTE Base de dados da Secretaria da Fazenda e Planejamento do Estado de São Paulo. **NOTAS** (a) Dados do último mês são provisórios. (b) Contribuição percentual = (arrecadação do tributo no período t - arrecadação do tributo no período t-1)/(arrecadação do estado no período t-1)*100. (c) Arrecadação excluída do PPI e do PEP Principais e do FECOEP. (d) Arrecadação excluída do PPD. (e) ITCMD = Imposto sobre Transmissão "Causa Mortis" e Doações, antigo ITBI. (f) PPI Principal sem agregados (PPI = Programa de Parcelamento Incentivado) e PEP Principal sem agregados (PEP = Programa Especial de Parcelamento). (g) PPD Principal com agregados (PPD = Programa de Parcelamento de Débitos). (h) FECOEP = Fundo Estadual de Combate e Erradicação da Pobreza.

TABELA 1A - Receita tributária do Estado de São Paulo (jul. 2023)

	Em milhões de reais de julho de 2023 e em %									
	Valor ^a		Taxas reais ^b de crescimento				Contribuição ^c		Porcentagem do total	
	Jul23	Jan-jul23	Jul23/ Jun23	Jul23/ Jul22	Jan-jul23/ Jan-jul22	Ago22-jul23/ Ago21-jul22	Ago22-jul23/ Ago21-jul22	Jul23	Jan-jul23	
ICMS ^d	15.709,7	108.551,8	-3,4	-13,2	-11,7	-9,6	-8,2	88,0	77,1	
IPVA ^e	933,8	24.069,5	11,2	6,0	19,1	20,6	1,9	5,2	17,1	
Taxas ^e	851,0	5.565,7	15,2	17,5	11,8	12,9	0,4	4,8	4,0	
ITCMD ^f	241,0	1.858,9	-18,2	-17,2	-12,1	-16,5	-0,3	1,4	1,3	
PPI e PEP Principais ^g	37,7	270,0					0,0	0,2	0,2	
PPD ^h	0,0	0,0					0,0	0,0	0,0	
ICMS FECOEP ⁱ	68,7	511,8	-5,0	6,7	0,1	-0,7	0,0	0,4	0,4	
Receita Total	17.841,9	140.827,7	-2,2	-11,3	-6,7	-6,2	-6,2	100,0	100,0	

FONTE Base de dados da Secretaria da Fazenda e Planejamento do Estado de São Paulo. **NOTAS** (a) Dados do último mês são provisórios. (b) Deflator: IPCA/IBGE, considerando a inflação do mês do recolhimento. (c) Contribuição percentual = (arrecadação do tributo no período t - arrecadação do tributo no período t-1)/(arrecadação do estado no período t-1)*100. (d) Arrecadação excluída do PPI e do PEP Principais e do FECOEP. (e) Arrecadação excluída do PPD. (f) ITCMD = Imposto sobre Transmissão "Causa Mortis" e Doações, antigo ITBI. (g) PPI Principal sem agregados (PPI = Programa de Parcelamento Incentivado) e PEP Principal sem agregados (PEP = Programa Especial de Parcelamento). (h) PPD Principal com agregados (PPD = Programa de Parcelamento de Débitos). (i) FECOEP = Fundo Estadual de Combate e Erradicação da Pobreza.



ARRECAÇÃO TRIBUTÁRIA

A receita tributária¹ do estado de São Paulo, em julho de 2023, totalizou R\$ 17.841,9 milhões. Esse valor representa queda de 11,3% em termos reais² em relação ao mesmo mês de 2022. Em relação ao observado no mês anterior, houve variação negativa de 2,2%. O indicador de tendência³ aponta também desaceleração, sendo 6,2% inferior relativamente ao período anterior.

¹ Composta por ICMS, IPVA, ITCMD, Taxas e Outras Receitas.

² Nesta seção e na próxima, todos os valores e taxas de variação são reais, deflacionados pelo IPCA, cuja metodologia considera como base o mês de recolhimento. Quando o valor ou comparativo for nominal, será citado.

³ Indicador de doze meses ou indicador de tendência é a taxa de variação real dos valores acumulados nos últimos doze meses, comparativamente aos doze anteriores.



IPVA

A receita de IPVA, em julho, foi de R\$ 933,8 milhões, com variação real positiva de 6,0% em relação ao mesmo mês do ano anterior. No comparativo com o valor recolhido em junho de 2023, verificou-se arrecadação 11,2% maior. Nos últimos doze meses, observa-se avanço real de 20,6% na receita do imposto. No acumulado do ano, a receita em 2023 supera em 19,1% a observada nos mesmos meses em 2022. A participação do IPVA no total das receitas acumuladas no ano é de 17,1%.



TAXAS

O recolhimento de taxas, em julho, foi de R\$ 851,0 milhões. A receita do mês supera em 15,2% a observada no mês anterior. Na comparação entre o acumulado nos primeiros sete meses do ano com os do ano anterior, há também avanço: 11,8% em valores reais. Em 12 meses, o crescimento observado é de 12,9% em comparação ao período anterior.

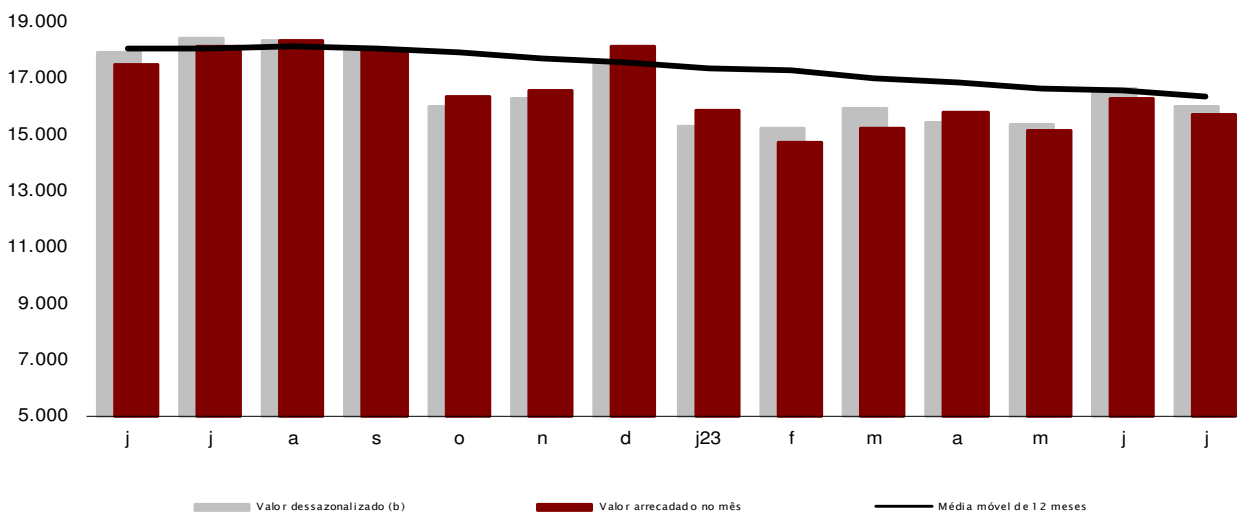


ITCMD

A arrecadação de ITCMD somou, em julho, R\$ 241,0 milhões. Em comparação ao mesmo mês de 2022, houve queda de 17,2% e, em relação a junho de 2023, de 18,2%, em valores reais. No acumulado em doze meses, a receita de ITCMD é superada em 16,5% pela observada nos doze meses imediatamente anteriores. Este imposto, dados os seus fatos geradores (*causa mortis* e doações), não apresenta trajetória de arrecadação regular, podendo haver oscilações consideráveis em determinados meses e anos.

FIGURA 1 Arrecadação do ICMS/SP^a

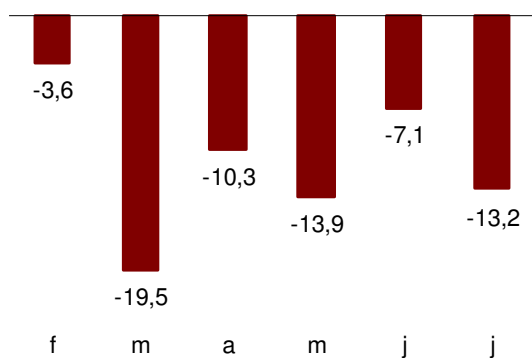
Em milhões de reais de julho de 2023



FONTE Base de dados da Secretaria da Fazenda e Planejamento do Estado de São Paulo. **NOTAS** (a) Os dados do último mês são provisórios. Deflator: IPCA, considerando a inflação do mês do recolhimento. Excluídos da série os valores arrecadados pelas anistias. (b) Os percentuais de variação sazonal mensal estão na Tabela 22 Variação Sazonal Mensal da seção Estatísticas de Referência, sendo que a apuração mais recente dessas variações foi utilizada a partir do Relatório CAT 224, de dezembro/2019. Método de logia: Arima X-12.

FIGURA 2 Arrecadação do ICMS^a/SP

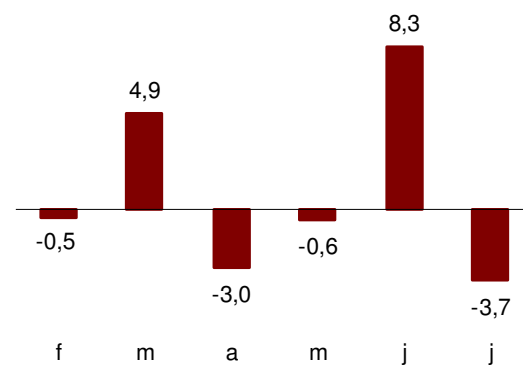
Variação real em relação ao mesmo mês do ano anterior (%)



FONTE Base de dados da Secretaria da Fazenda e Planejamento do Estado de São Paulo. **NOTAS** (a) Excluídos os valores arrecadados pelas anistias. Dados do último mês são provisórios. Deflator: IPCA, considerando a inflação do mês do recolhimento.

FIGURA 3 Arrecadação do ICMS^a/SP

Variação real dessazonalizada em relação ao mês imediatamente anterior (%)



FONTE Base de dados da Secretaria da Fazenda e Planejamento do Estado de São Paulo. **NOTAS** (a) Série dessazonalizada; veja nota "b" da Figura 1. Excluídos os valores arrecadados pelas anistias. Dados do último mês são provisórios. Deflator: IPCA, considerando a inflação do mês do recolhimento.

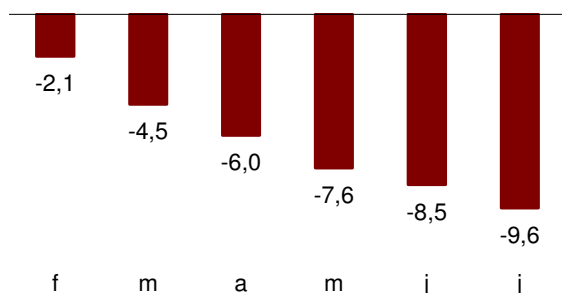
ICMS

A arrecadação de ICMS em julho atingiu R\$ 15.709,7 milhões, já descontadas as receitas extraordinárias do Programa de Parcelamento Incentivado – PPI, do Programa Especial de Parcelamento – PEP e do Fundo Estadual de Combate e Erradicação da Pobreza - FECOEP. Em relação ao mesmo mês de 2022, apresentou queda de 13,2% (Figura 2). A variação dessazonalizada na margem foi negativa em 3,7% (Figura 3).

A arrecadação acumulada nos doze meses terminados em julho apresentou queda de 9,6% em comparação aos doze meses imediatamente anteriores (Figura 4). A receita acumulada em julho diminuiu 11,7% frente ao mesmo período do ano passado (Figura 5).

FIGURA 4 Arrecadação do ICMS^a/SP

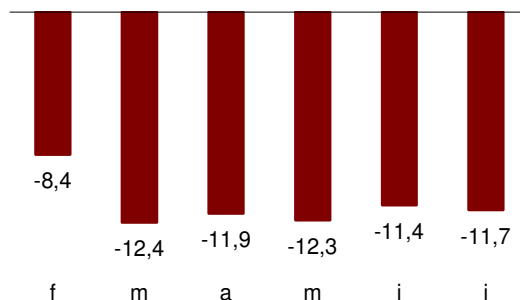
Variação real acumulada em 12 meses (%)



FONTE Base de dados da Secretaria da Fazenda e Planejamento do Estado de São Paulo. **NOTAS** (a) Excluídos os valores arrecadados pelas anistias. Dados do último mês são provisórios. Deflator: IPCA, considerando a inflação do mês do recolhimento.

FIGURA 5 Arrecadação do ICMS^a/SP

Variação real acumulada no ano (%)

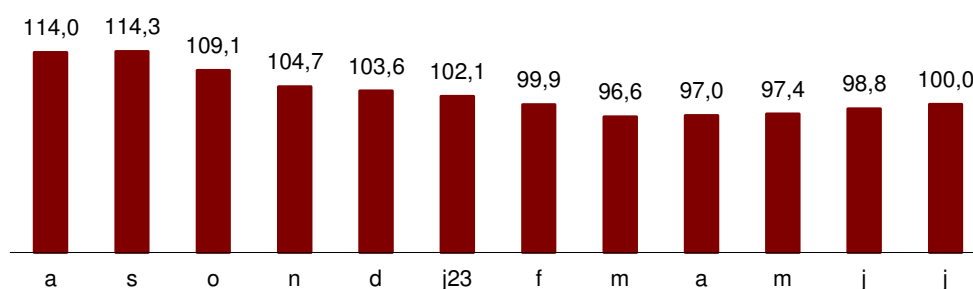


FONTE Base de dados da Secretaria da Fazenda e Planejamento do Estado de São Paulo. **NOTAS** (a) Excluídos os valores arrecadados pelas anistias. Dados do último mês são provisórios. Deflator: IPCA, considerando a inflação do mês do recolhimento.

O índice da média móvel trimestral dessazonalizada de julho apresentou aumento em relação ao apurado no mês anterior (Figura 6).

FIGURA 6 Arrecadação do ICMS^a/SP

Média móvel trimestral (Índice base jul. 2023=100)



FONTE Base de dados da Secretaria da Fazenda e Planejamento do Estado de São Paulo. **NOTAS** (a) Série dessazonalizada; veja nota "b" da Figura 1. Excluídos os valores arrecadados pelas anistias. Dados do último mês são provisórios. Deflator: IPCA, considerando a inflação do mês do recolhimento.

O conjunto de indicadores da arrecadação de julho reflete um desempenho geral negativo, tanto em relação aos índices de curto prazo quanto aos indicadores de tendência.

O Índice de Confiança da Indústria (ICI) do FGV IBRE caiu 2,1 ponto em julho, anulando os ganhos auferidos a partir de março e retornando ao patamar de fevereiro (92,0 pontos).

O resultado da sondagem em julho, mostra queda da confiança industrial no início do segundo semestre para um nível próximo ao do início do ano, que por sua vez é o mais baixo desde julho de 2020.

O atual cenário macroeconômico, com taxa de juros elevadas e aumento do endividamento, reforça a ideia de um segundo semestre com nível de atividade morno e pouca chance de continuidade da recuperação esboçada pelo setor em meses anteriores, conforme comenta Stéfano Pacini, economista da FGV IBRE.

Estatísticas de referência

Arrecadação Tributária do Estado de São Paulo

TABELA 1.1	Brasil e Estado de São Paulo: arrecadação mensal do ICMS. Em valores reais (2022-julho 2023).
TABELA 1.2	Estado de São Paulo: histórico da receita tributária. Em valores nominais (1994-julho 2023).
TABELA 1.2a	Estado de São Paulo: histórico da receita tributária. Em valores reais (1994-julho 2023).
TABELA 1.3	Estado de São Paulo: arrecadação de ICMS por setor de atividade. Em taxas nominais de variação (junho 2023).
TABELA 1.4	Estado de São Paulo: dados históricos da arrecadação de ICMS por setor de atividade. Em valores nominais (2014-junho 2023).
TABELA 1.5	Estado de São Paulo: ICMS - indicadores fiscais de comércio exterior. Em percentual (maio 2023).
TABELA 1.6	Composição setorial de acordo com a Classificação Nacional de Atividades Econômicas – CNAE-Fiscal (CNAE 2.0)
TABELA 1.7	Brasil e São Paulo: dados econômicos gerais - indicadores mensais (junho 2023).
TABELA 1.8	Brasil e São Paulo: dados econômicos gerais – indicadores anuais (2016-2022)
TABELA 1.9	São Paulo: variação sazonal mensal do ICMS
TABELA 1.10	Estado de São Paulo: histórico da arrecadação de ICMS por região e município. * Em valores nominais (janeiro 2022)
TABELA 1.11	Estado de São Paulo: histórico da arrecadação de IPVA por região e município. Em valores nominais (junho 2023)
TABELA 1.12	Estado de São Paulo: Dados históricos da arrecadação mensal de ICMS por CNAE * Em valores nominais (janeiro 2022)

*** As tabelas 1.10 e 1.12 voltarão a ser atualizadas assim que a base de dados estiver integrada.**

TABELA 1.1

Brasil e Estado de São Paulo: arrecadação mensal de ICMS (2022-jul.2023)

Atualizado em 11/08/2023		Em milhões de reais de julho de 2023 e em %									
Mês	Valores mensais ^a		Valores acumulados		Taxas reais de variação ^b					Acumulado doze meses	
	2022	2023	2022	2023	Mês/mês anterior	Média móvel trimestral	Ano anterior no				
							mês	trimestre	ano		
Estado de São Paulo											
jan	18.388,6	16.109,1	18.388,6	16.109,1	-13,0	-1,0	-12,4	-11,8	-12,4	-2,4	
fev	15.452,9	14.951,3	33.841,4	31.060,4	-7,2	-3,6	-3,2	-8,9	-8,2	-2,1	
mar	19.194,8	15.490,1	53.036,2	46.550,5	3,6	-6,1	-19,3	-12,2	-12,2	-4,5	
abr	17.846,1	16.072,1	70.882,3	62.622,6	3,8	-0,1	-9,9	-11,4	-11,7	-6,0	
mai	17.843,9	15.391,3	88.726,2	78.013,9	-4,2	0,9	-13,7	-14,5	-12,1	-7,6	
jun	17.803,6	16.563,6	106.529,9	94.577,5	7,6	2,3	-7,0	-10,2	-11,2	-8,4	
jul	18.386,5	15.983,8 ^c	124.916,4	110.561,4	-3,5	-0,2	-13,1	-11,3	-11,5	-9,5	
ago	18.580,6		143.497,0								
set	18.330,3		161.827,3								
out	16.632,7		178.460,1								
nov	16.823,1		195.283,1								
dez	18.506,3		213.789,4								
Total	213.789,4	110.561,4									
Brasil											
jan	66.644,8	57.462,4	66.644,8	57.462,4	-1,9	0,4	-13,8	-13,3	-13,8	-4,7	
fev	56.521,6	51.432,5	123.166,5	108.894,9	-10,5	-3,0	-9,0	-12,0	-11,6	-5,4	
mar	60.293,2	52.871,8	183.459,6	161.766,8	2,8	-3,4	-12,3	-11,8	-11,8	-6,7	
abr	62.409,5	58.002,3	245.869,2	219.769,0	9,7	0,3	-7,1	-9,4	-10,6	-7,8	
mai	60.934,8	54.844,6	306.804,0	274.613,6	-5,4	2,1	-10,0	-9,8	-10,5	-9,0	
jun	61.418,6		368.222,6								
jul	61.324,4		429.547,0								
ago	59.221,2		488.768,3								
set	61.294,6		550.062,8								
out	56.837,8		606.900,6								
nov	56.608,7		663.509,3								
dez	58.549,5		722.058,8								
Total	722.058,8	274.613,6									
Brasil exceto São Paulo											
jan	48.256,2	41.353,3	48.256,2	41.353,3	3,3	1,0	-14,3	-13,9	-14,3	-5,6	
fev	41.068,8	36.481,2	89.325,0	77.834,5	-11,8	-2,7	-11,2	-13,2	-12,9	-6,7	
mar	41.098,4	37.381,8	130.423,4	115.216,3	2,5	-2,3	-9,0	-11,7	-11,7	-7,7	
abr	44.563,4	41.930,1	174.986,9	157.146,4	12,2	0,5	-5,9	-8,6	-10,2	-8,6	
mai	43.090,9	39.453,2	218.077,7	196.599,7	-5,9	2,6	-8,4	-7,8	-9,8	-9,6	
jun	43.615,0		261.692,7								
jul	42.938,0		304.630,7								
ago	40.640,6		345.271,3								
set	42.964,2		388.235,5								
out	40.205,0		428.440,5								
nov	39.785,6		468.226,2								
dez	40.043,2		508.269,4								
Total	508.269,4	196.599,7									
Participação de São Paulo no Brasil (%)											
média											
anual	2022	29,6	2023	28,4							

Fonte: COTEPE/ICMS.

NOTAS: (a) Inclui valores de multas, juros, honorários advocatícios, acréscimos financeiros de parcelamento e outras receitas. Quando não há a informação da arrecadação de determinado estado na COTEPE, efetuamos estimativa com base na variação da arrecadação nos estados da mesma região. (b) Deflator: IPCA/IBGE, considerando a inflação do mês do recolhimento. (c) Dado provisório; a arrecadação do estado de São Paulo inclui valores extraordinários de anistias e FECOEP (Fundo Estadual de Combate e Erradicação da Pobreza); fonte: base de dados da Secretaria da Fazenda e Planejamento do Estado de São Paulo.

TABELA 1.2

Estado de São Paulo: histórico da receita tributária (1994-jul.2023)

Atualizado em 11/08/2023		Valores nominais em milhões de reais				
Ano/ Mês	RECEITA TRIBUTÁRIA ^a					TOTAL
	ICMS ^b	IPVA ^c	AIR ^d	ITCMD ^e	TAXAS ^f	
1994^g	12.829,3	410,0	0,3	27,9	248,7	13.516,1
1995	18.163,8	1.211,5	0,2	53,8	491,9	19.921,2
1996	21.443,3	1.501,2	0,9	74,2	757,2	23.776,9
1997	22.779,4	1.931,0	0,4	103,3	873,2	25.687,3
1998	22.831,2	2.203,3	0,2	96,3	896,0	26.027,0
1999	24.823,7	2.121,1	0,2	113,8	924,0	27.982,9
2000	30.168,7	2.414,3	0,2	124,8	1.025,7	33.733,7
2001	33.304,9	2.882,2	0,1	104,9	1.053,4	37.345,4
2002	36.844,4	3.266,0	0,0	239,0	1.162,9	41.512,4
2003	39.743,6	3.475,3	0,0	532,7	1.365,9	45.117,4
2004	45.415,6	3.951,3	0,0	311,2	1.798,8	51.477,0
2005	50.248,2	4.658,0	0,0	324,6	2.063,9	57.294,7
2006	55.829,9	5.563,3	0,0	403,0	2.350,5	64.146,7
2007	62.217,4	6.699,4	0,0	501,9	2.747,7	72.166,3
2008	75.212,2	7.712,4	0,0	600,9	3.040,4	86.565,8
2009	77.516,8	8.862,2	0,0	687,3	3.299,5	90.365,8
2010	90.817,2	9.403,9	0,0	984,2	3.693,3	104.898,6
2011	100.089,2	10.530,5	0,0	1.010,2	4.158,9	115.788,8
2012	107.102,0	11.638,3	0,0	1.276,2	3.903,2	123.919,7
2013	117.336,2	12.415,8	0,0	1.389,9	4.402,5	135.544,4
2014	120.482,8	13.643,4	0,0	1.742,1	4.618,0	140.486,4
2015	123.912,8	14.759,2	0,0	2.407,9	4.947,9	146.027,8
2016	123.800,6	14.958,3	0,0	2.353,4	5.468,6	146.581,0
2017	129.526,1	15.335,6	0,0	2.754,0	6.076,8	153.692,6
2018	137.513,0	15.893,4	0,0	2.676,3	6.291,2	162.373,9
2019	146.647,1	16.889,0	0,0	3.175,6	6.800,2	173.511,9
2020	148.051,6	17.711,5	0,0	3.123,3	5.850,3	174.736,7
2021	186.974,3	18.530,9	0,0	4.088,1	7.345,2	216.938,4
2022	202.581,8	23.065,6	0,0	3.787,1	8.642,8	238.077,4
Jan	16.875,8	7.851,6	0,0	136,9	868,4	25.732,7
Fev	14.301,2	2.684,2	0,0	211,4	607,6	17.804,4
Mar	18.017,1	2.360,0	0,0	268,8	652,7	21.298,6
Abr	16.944,8	1.932,5	0,0	252,6	554,6	19.684,5
Mai	17.012,2	1.897,9	0,0	563,9	686,2	20.160,2
Jun	17.098,0	1.444,0	0,0	308,9	663,6	19.514,4
Jul	17.550,2	848,4	0,0	280,3	697,7	19.376,6
Ago	17.678,0	927,2	0,0	376,6	839,5	19.821,4
Set	17.378,4	852,3	0,0	269,3	776,2	19.276,1
Out	15.852,0	739,6	0,0	300,4	755,8	17.647,9
Nov	16.093,9	697,7	0,0	298,0	749,1	17.838,7
Dez	17.780,3	830,1	0,0	520,1	791,3	19.921,8
2023	108.692,4	23.765,8	0,0	1.850,5	5.527,9	139.836,5
Jan	15.645,5	10.334,3	0,0	156,8	1.078,6	27.215,3
Fev	14.584,7	3.688,2	0,0	241,3	674,1	19.188,3
Mar	15.191,3	3.035,3	0,0	306,3	757,3	19.290,2
Abr	15.835,5	2.479,8	0,0	244,4	621,2	19.180,8
Mai	15.232,7	2.453,9	0,0	365,9	806,4	18.858,8
Jun	16.386,5	840,6	0,0	294,9	739,3	18.261,2
Jul	15.816,1	933,8	0,0	241,0	851,0	17.841,9
Ago						
Set						
Out						
Nov						
Dez						

FONTE: Base de dados da Secretaria da Fazenda e Planejamento do Estado de São Paulo.

NOTAS: (a) Dados referentes ao último mês são provisórios. (b) ICMS = Imposto sobre Circulação de Mercadorias e Serviços; inclui valores extraordinários de anistias e FECOEP (Fundo Estadual de Combate e Erradicação da Pobreza). (c) IPVA = Imposto sobre Propriedade de Veículos Automotores. (d) Adicional do Imposto de Renda (extinto em 1994). (e) ITCMD = Imposto sobre Transmissão "Causa Mortis" e Doações, antigo ITBI = Imposto sobre Transmissão de Bens Imóveis (não onerosas). (f) Taxas = Recolhimento por serviços públicos ou exercício do poder de polícia; no Relatório de julho/2014 em diante, foram reclassificadas algumas receitas de Taxas a partir do ano de 2013, excluindo-se dos totais mensais; procedimento idêntico foi adotado no relatório de agosto/2014 em relação ao ano de 2012. (g) De 01 a 06/1994 valores da moeda da época divididos pela URV média, ponderada diariamente pela arrecadação.

TABELA 1.2a

Estado de São Paulo: histórico da receita tributária (1994-jul.2023)

Atualizado em 11/08/2023

Em milhões de reais de julho de 2023

Ano/ Mês	RECEITA TRIBUTÁRIA ^a					TOTAL
	ICMS ^b	IPVA ^c	AIR ^d	ITCMD ^e	TAXAS ^f	
1994^g	93.775,1	3.231,5	2,4	200,4	1.800,5	99.010,0
1995	105.965,2	7.572,7	1,1	309,9	2.841,6	116.690,6
1996	107.955,7	7.793,0	4,7	372,4	3.805,4	119.931,3
1997	107.313,9	9.221,9	1,7	485,4	4.110,4	121.133,1
1998	104.236,9	10.096,6	1,0	439,6	4.090,5	118.864,4
1999	107.990,6	9.429,9	0,9	493,1	4.015,8	121.930,3
2000	122.531,8	9.955,7	0,6	505,6	4.168,2	137.161,9
2001	126.798,5	11.186,1	0,3	397,6	4.009,2	142.391,6
2002	129.133,1	11.734,1	0,2	828,8	4.079,0	145.775,2
2003	121.599,6	10.849,1	0,0	1.624,3	4.175,9	138.248,9
2004	130.273,0	11.540,9	0,0	892,2	5.160,1	147.866,2
2005	134.953,9	12.688,5	0,0	868,0	5.541,4	154.051,9
2006	143.899,5	14.426,7	0,0	1.037,0	6.058,5	165.421,6
2007	154.707,4	16.824,4	0,0	1.246,5	6.831,5	179.609,8
2008	176.908,7	18.450,8	0,0	1.409,2	7.154,6	203.923,4
2009	173.823,2	20.097,9	0,0	1.538,7	7.400,6	202.860,4
2010	193.938,6	20.330,2	0,0	2.095,3	7.887,1	224.251,1
2011	200.453,2	21.422,5	0,0	2.018,1	8.328,9	232.222,8
2012	203.491,2	22.400,8	0,0	2.420,5	7.419,7	235.732,2
2013	209.920,8	22.489,2	0,0	2.477,8	7.879,6	242.767,4
2014	202.774,4	23.321,0	0,0	2.918,4	7.773,2	236.787,0
2015	191.322,3	23.319,9	0,0	3.683,7	7.641,6	225.967,4
2016	175.788,2	21.562,1	0,0	3.326,2	7.763,2	208.439,8
2017	177.760,3	21.172,1	0,0	3.775,1	8.340,5	211.048,1
2018	182.072,2	21.270,5	0,0	3.536,5	8.329,3	215.208,5
2019	187.132,4	21.761,0	0,0	4.046,4	8.680,2	221.620,1
2020	182.846,3	21.993,4	0,0	3.845,1	7.222,1	215.906,9
2021	213.144,0	21.695,4	0,0	4.635,6	8.391,9	247.866,9
2022	211.677,4	24.406,8	0,0	3.944,1	9.035,2	249.063,5
Jan	18.253,1	8.492,4	0,0	148,1	939,3	27.832,8
Fev	15.313,7	2.874,2	0,0	226,3	650,7	19.065,0
Mar	18.985,2	2.486,8	0,0	283,3	687,8	22.443,0
Abr	17.668,0	2.014,9	0,0	263,4	578,3	20.524,6
Mai	17.655,2	1.969,7	0,0	585,2	712,1	20.922,3
Jun	17.626,2	1.488,6	0,0	318,4	684,1	20.117,2
Jul	18.216,2	880,6	0,0	290,9	724,2	20.112,0
Ago	18.415,2	965,9	0,0	392,3	874,5	20.648,0
Set	18.155,7	890,4	0,0	281,3	810,9	20.138,4
Out	16.464,0	768,2	0,0	312,0	785,0	18.329,1
Nov	16.646,9	721,7	0,0	308,2	774,8	18.451,7
Dez	18.277,9	853,4	0,0	534,6	813,5	20.479,4
2023	109.333,6	24.069,5	0,0	1.858,9	5.565,7	140.827,7
Jan	15.998,6	10.567,5	0,0	160,4	1.103,0	27.829,5
Fev	14.789,6	3.740,0	0,0	244,7	683,5	19.457,9
Mar	15.296,2	3.056,3	0,0	308,4	762,5	19.423,3
Abr	15.848,1	2.481,8	0,0	244,6	621,7	19.196,1
Mai	15.209,8	2.450,2	0,0	365,3	805,2	18.830,5
Jun	16.375,0	840,0	0,0	294,7	738,8	18.248,4
Jul	15.816,1	933,8	0,0	241,0	851,0	17.841,9
Ago						
Set						
Out						
Nov						
Dez						

FONTE: Base de dados da Secretaria da Fazenda e Planejamento do Estado de São Paulo.

NOTAS: (a) Deflator: IPCA/IBGE, considerando a inflação do mês do recolhimento e dados referentes ao último mês são provisórios. (b) ICMS = Imposto sobre Circulação de Mercadorias e Serviços; inclui valores extraordinários de anistias e FECOEP (Fundo Estadual de Combate e Erradicação da Pobreza). (c) IPVA = Imposto sobre Propriedade de Veículos Automotores. (d) Adicional do Imposto de Renda (extinto em 1994). (e) ITCMD = Imposto sobre Transmissão "Causa Mortis" e Doações, antigo ITBI. (f) Taxas = Recolhimento por serviços públicos ou exercício do poder de polícia; no Relatório de julho/2014 em diante, foram reclassificadas algumas receitas de Taxas a partir do ano de 2013, excluindo-se dos totais mensais; procedimento idêntico foi adotado no relatório de agosto/2014 em relação ao ano de 2012. (g) De 01 a 06/1994 valores da moeda da época divididos pela URV média, ponderada diariamente pela arrecadação; somente nesse período é utilizado o IGP/DI como deflator, por apurar de forma mais adequada a inflação em URV que foi utilizada na arrecadação.

TABELA 1.3

Estado de São Paulo: arrecadação nominal de ICMS por setor de atividade (jun. 2023)

Atualizado em 11/08/2023

Setores ^a	Taxas nominais de variação ^b				Contribuição ^c		Composição percentual	
	Jun23/ Mai23	Jun23/ Jun22	Jan-jun23/ Jan-jun22	Jul22-jun23/ Jul21-jun22	Jun23/ Mai23	Jul22-jun23/ Jul21-jun22	Jun23	Jul22-Jun23
	TOTAL	7,6	-4,1	-7,4	-3,1	7,6	-3,1	100,0
AGROPECUÁRIA	11,5	-20,7	-50,8	-36,9	0,0	-0,1	0,3	0,2
Agricultura, pecuária e outros produtos animais	11,5	-20,7	-50,8	-36,9	0,0	-0,1	0,3	0,2
PREÇOS ADMINISTRADOS^d	21,9	-9,5	-31,0	-25,3	4,5	-6,4	23,2	19,6
INDÚSTRIA	3,9	-5,9	-0,4	7,1	1,4	2,4	34,8	38,1
Indústria extrativa	14,2	4,4	41,6	51,5	0,0	0,1	0,3	0,3
Minerais não metálicos	29,5	-6,3	-6,7	-5,5	0,4	-0,1	1,7	1,6
Metalúrgica	15,7	-4,5	-5,4	-1,6	0,4	-0,1	3,1	3,5
Metalurgia básica - ferrosos	20,2	7,1	-5,5	-4,4	0,2	-0,1	1,1	1,2
Metalurgia básica - não ferrosos	16,5	-27,7	-12,5	-16,3	0,0	-0,1	0,3	0,4
Produtos de metal	12,9	-6,1	-3,4	4,2	0,2	0,1	1,7	1,8
Máquinas, equipamentos e instalações	-2,7	4,1	8,2	13,2	-0,1	0,3	2,7	3,0
Máquinas e equipamentos	-3,7	5,3	9,5	14,1	-0,1	0,3	2,1	2,4
Equip. instrum. médico-hospit., autom. e precisão	0,7	0,3	3,6	10,0	0,0	0,1	0,6	0,6
Material elétrico e de comunicações	3,9	-11,6	-9,3	-4,7	0,1	-0,1	2,3	2,5
Eletrodomésticos e máquinas para escritório	-3,3	-30,8	-16,1	-7,9	0,0	-0,1	0,8	0,9
Eletrodomésticos	-1,1	-5,9	7,9	-1,6	0,0	0,0	0,4	0,4
Máquinas p/ escritórios e equip. p/ inform.	-6,2	-49,4	-31,1	-12,2	0,0	-0,1	0,3	0,5
Máquinas, aparelhos e materiais elétricos	2,7	-7,1	2,3	5,3	0,0	0,0	0,9	1,0
Mat. eletrônico, apar. e equip. de comunicações	16,2	19,6	-16,2	-14,8	0,1	-0,1	0,6	0,5
Material de transp. e outros equip. de transporte	11,8	2,0	10,4	30,1	0,6	1,2	5,2	5,6
Madeira	-11,7	-4,2	-18,4	-12,7	0,0	0,0	0,1	0,1
Móveis	12,3	9,1	15,2	23,5	0,0	0,0	0,2	0,2
Celulose, papel e produtos de papel	23,7	11,4	9,5	5,2	0,3	0,1	1,5	1,4
Artigos de borracha	-8,6	-13,9	-5,9	0,9	-0,1	0,0	0,9	1,0
Couros, artefatos de couro e calçados	-21,0	-0,1	13,9	18,9	0,0	0,0	0,1	0,1
Produtos químicos	-8,7	-27,6	-13,4	1,3	-0,6	0,1	5,5	7,0
Produtos farmacêuticos	-4,8	-8,1	4,8	4,6	-0,1	0,1	1,6	1,8
Produtos de perfumaria e cosméticos	0,2	35,5	57,5	42,1	0,0	0,1	0,4	0,4
Produtos de plásticos	7,3	4,7	10,4	13,0	0,2	0,2	2,2	2,2
Produtos têxteis	-11,3	-17,0	-2,4	5,7	-0,1	0,0	0,5	0,6
Artigos de vestuário e acessórios	-1,9	-8,1	10,2	14,0	0,0	0,0	0,3	0,4
Produtos alimentícios	6,6	6,9	3,2	7,0	0,3	0,2	3,8	3,7
Bebidas	0,7	2,3	-7,0	-1,6	0,0	0,0	1,9	2,2
Edição, impressão e produção de gravações	-21,4	-7,7	6,3	13,9	-0,1	0,0	0,2	0,2
Reciclagem	31,6	20,2	20,9	34,8	0,0	0,0	0,1	0,1
Diversas ^e	21,5	-7,9	20,0	25,0	0,0	0,1	0,3	0,3
COMÉRCIO E SERVIÇOS	2,2	-0,1	3,1	4,9	0,8	1,7	36,6	37,5
Comércio Atacadista	4,6	-0,3	-0,9	4,1	1,0	0,8	20,7	21,2
Serviço de transporte	7,9	1,3	13,8	22,4	0,2	0,5	2,8	2,9
Revendedora de veículos	11,4	-4,9	-11,9	-22,3	0,2	-0,6	2,2	2,1
Loja de departamentos	13,0	-22,7	-13,3	-22,3	0,0	-0,1	0,3	0,4
Supermercados	-19,8	-0,7	8,9	5,8	-0,5	0,1	2,1	2,3
Comércio varejista - outros	0,7	1,5	12,1	7,5	0,0	0,4	5,6	5,5
Serviços - outros ^f	29,1	7,6	19,0	22,8	-0,1	0,6	3,0	3,2
NÃO CLASSIFICADOS^g	18,0	8,8	2,3	-13,0	0,8	-0,7	5,0	4,6

FONTE: Base de dados da Secretaria da Fazenda e Planejamento do Estado de São Paulo.

NOTAS: (a) Classificados pela CNAE-Fiscal (Ver Tabela 1.6). (b) Valores nominais. Excluídos os valores extraordinários de anistia e do FECOEP (Fundo Estadual de Combate e Erradicação da Pobreza). (c) Contribuição percentual = (arrecadação do setor no período t - arrecadação do setor no período t-1)/(arrecadação do Estado no período t-1)*100. (d) Composto pelos setores: Produção e Distribuição de Combustíveis, Produção e Distribuição de Energia Elétrica e Serviços de Comunicação. (e) Inclui Produtos do fumo. (f) Inclui Produção e Distribuição de Gás. (g) A partir de agosto de 2007 estão inclusos os valores obtidos com o Simples Nacional (Lei Complementar 123-14/12/2006).

TABELA 1.4

Estado de São Paulo: dados históricos da arrecadação anual de ICMS por setor de atividade (2014-jun.2023)

Atualizado em 11/08/2023

Valores nominais em milhões de reais excluídos recolhimentos extraordinários de anistias.

Setores ^a	2014	2015	2016	2017	2018	2019	2020	2021	2022	2023 ^b
TOTAL	119.006,4	122.845,4	122.362,5	127.561,8	135.942,4	144.021,2	146.509,5	185.606,9	201.183,0	92.205,8
AGROPECUÁRIA	156,5	146,8	274,6	272,9	448,7	594,1	507,9	697,7	693,9	215,9
Agricultura, pecuária e outros produtos animais	156,5	146,8	274,6	272,9	448,7	594,1	507,9	697,7	693,9	215,9
PREÇOS ADMINISTRADOS^c	32.008,9	36.841,2	37.384,2	36.777,5	36.317,7	38.063,1	35.470,5	43.911,2	46.097,0	18.192,2
INDÚSTRIA	42.373,6	41.871,8	40.153,7	41.256,4	45.130,9	47.482,0	49.429,5	65.590,5	73.995,6	34.270,9
Indústria extrativa	342,3	309,2	242,0	178,2	167,9	211,0	237,9	301,2	434,1	251,2
Minerais não metálicos	1.934,4	1.756,4	1.634,5	1.584,3	1.628,8	1.747,9	1.993,4	3.112,7	3.207,0	1.449,3
Metalúrgica	3.640,7	3.178,1	2.792,4	2.970,4	3.117,5	3.527,6	3.929,6	6.528,2	6.901,3	3.111,7
Metalurgia básica - ferrosos	1.129,5	882,5	734,6	858,8	981,1	1.196,0	1.231,2	2.534,2	2.478,6	1.075,6
Metalurgia básica - não ferrosos	461,2	459,5	503,4	427,7	489,1	449,1	618,1	812,0	806,1	388,4
Produtos de metal	2.049,9	1.836,0	1.554,4	1.683,9	1.647,3	1.882,5	2.080,3	3.182,1	3.616,7	1.647,8
Máquinas, equipamentos e instalações	2.998,0	2.853,2	2.393,5	2.396,9	2.907,4	3.210,2	3.676,0	5.021,3	5.663,4	2.756,3
Máquinas e equipamentos	2.355,7	2.209,3	1.825,9	1.838,8	2.198,3	2.459,5	2.711,6	3.902,2	4.435,8	2.167,5
Equip. instrum. médico-hospit., autom. e precisão	642,4	643,9	567,6	558,2	709,1	750,7	964,4	1.119,0	1.227,6	588,8
Material elétrico e de comunicações	4.429,2	4.334,9	3.326,2	3.346,8	3.471,7	3.560,1	4.245,5	4.928,5	5.054,1	2.209,1
Eletrodomésticos e máquinas para escritório	1.990,6	1.745,0	1.367,8	1.461,1	1.503,8	1.551,8	1.761,2	1.829,5	1.950,5	793,9
Eletrodomésticos	906,7	696,1	532,1	622,3	711,7	714,5	892,7	842,5	751,5	392,3
Máquinas p/ escritórios e equip. p/ inform.	1.083,9	1.048,9	835,7	838,8	792,1	837,3	868,4	987,1	1.199,0	401,7
Máquinas, aparelhos e materiais elétricos	1.638,7	1.703,4	1.298,7	1.200,8	1.266,6	1.351,2	1.556,7	1.889,8	1.961,5	918,8
Mat. eletrônico, apar. e equip. de comunicações	799,9	886,5	659,7	684,8	701,3	657,2	927,6	1.209,2	1.142,1	496,4
Material de transp. e outros equip. de transporte	5.937,6	5.196,5	4.858,1	5.078,0	5.985,1	5.978,3	5.152,3	7.809,7	10.307,0	4.836,2
Madeira	168,0	133,5	88,7	78,8	93,3	104,3	106,6	164,4	192,9	82,6
Móveis	374,2	348,0	235,6	219,9	234,9	268,9	232,4	305,6	388,2	194,8
Celulose, papel e produtos de papel	1.742,1	1.794,9	1.773,1	1.792,1	1.789,8	1.883,2	2.043,0	2.634,0	2.672,5	1.376,8
Artigos de borracha	1.022,2	897,1	1.014,9	1.213,5	1.281,5	1.263,8	1.222,8	1.716,3	1.899,6	847,3
Couros, artefatos de couro e calçados	158,3	144,5	134,3	123,3	106,4	90,4	68,6	95,4	117,2	61,1
Produtos químicos	5.670,0	6.411,9	6.779,3	6.765,2	7.718,2	8.062,2	8.986,7	12.092,6	14.391,1	5.884,5
Produtos farmacêuticos	3.039,5	3.000,9	3.069,7	2.949,9	3.150,3	2.995,9	3.179,3	3.628,0	3.478,6	1.684,5
Produtos de perfumaria e cosméticos	530,4	594,7	728,3	746,6	750,7	676,8	690,3	638,5	696,2	447,3
Produtos de plásticos	2.059,2	1.983,3	1.872,0	2.043,5	2.214,0	2.520,2	2.642,0	3.590,2	4.065,4	2.036,8
Produtos têxteis	600,2	521,7	466,9	522,1	560,4	590,4	556,6	982,6	1.131,6	498,8
Artigos de vestuário e acessórios	665,0	610,6	502,8	488,1	452,2	453,9	361,7	551,1	696,9	351,8
Produtos alimentícios	3.309,8	3.692,1	4.079,4	4.368,7	4.938,6	5.324,0	5.665,0	6.410,3	7.097,1	3.603,5
Bebidas	2.909,7	3.280,5	3.464,0	3.724,9	3.861,7	4.299,3	3.709,1	4.175,6	4.500,8	2.042,3
Edição, impressão e produção de gravações	268,5	273,2	257,4	264,1	277,0	291,7	275,9	371,3	437,2	212,0
Reciclagem	31,9	32,6	20,5	24,7	35,0	37,7	42,2	65,5	103,8	54,8
Diversas ^d	542,4	524,0	420,0	376,5	388,5	384,1	412,5	467,6	559,7	278,2
COMÉRCIO E SERVIÇOS	39.967,2	39.729,4	40.322,4	44.547,3	48.933,4	52.036,4	54.787,6	65.804,6	71.670,8	35.211,5
Comércio Atacadista	22.205,5	23.047,4	24.355,2	26.349,1	28.130,0	29.299,3	32.554,2	37.278,4	41.184,7	19.486,9
Serviço de transporte	2.800,6	2.739,3	2.541,7	2.777,0	3.208,2	3.622,5	3.517,8	4.229,1	5.277,9	2.696,6
Revendedora de veículos	3.418,8	3.158,7	3.027,8	3.598,5	3.992,6	4.196,0	3.510,0	5.473,0	4.399,3	1.981,5
Loja de departamentos	742,0	703,4	714,1	761,7	961,7	1.035,3	795,2	842,8	775,0	408,6
Supermercados	1.320,7	1.311,4	1.376,1	1.984,2	2.306,4	2.667,8	3.199,9	4.154,5	4.254,8	2.277,2
Comércio varejista - outros	6.028,4	6.062,2	5.845,6	6.473,2	7.350,9	7.889,6	7.643,8	9.306,0	10.093,8	5.327,8
Serviços - outros ^e	3.451,3	2.707,0	2.461,8	2.603,7	2.983,6	3.325,9	3.566,7	4.520,8	5.685,2	3.032,9
NÃO CLASSIFICADOS^f	4.500,1	4.256,2	4.227,5	4.707,7	5.111,7	5.845,6	6.314,0	9.602,9	8.725,7	4.315,4

FONTE: Base de dados da Secretaria da Fazenda e Planejamento do Estado de São Paulo.

NOTAS: (a) Classificados pela CNAE-Fiscal (ver Tabela 6). Excluídos os valores extraordinários de anistia e do FCOEOP (Fundo Estadual de Combate e Erradicação da Pobreza). (b) Dados até junho/2023. (c) Composto pelos setores: Produção e Distribuição de Combustíveis, Produção e Distribuição de Energia Elétrica e Serviços de Comunicação. (d) Inclui Fumo. (e) Inclui Produção e Distribuição de Gás. (f) A partir de agosto de 2007 estão inclusos os valores obtidos com o Simples Nacional (Lei Complementar 123-14/12/2006).

TABELA 1.5

Estado de São Paulo: ICMS - indicadores fiscais de comércio exterior (mai. 2023)

Atualizado em 11/08/2023

Em %

Setores ^b	Índices ^a							
	Importação/compras ^c				Exportação/vendas ^d			
	Mai22	Mai23	Jan-mai23	Jun22-mai23	Mai22	Mai23	Jan-mai23	Jun22-mai23
TOTAL	16,1	15,4	15,9	17,0	8,7	8,9	8,5	8,6
AGROPECUÁRIA	1,4	2,8	2,0	2,1	4,9	6,7	7,8	7,0
Agricultura, pecuária e outros produtos animais	1,4	2,8	2,0	2,1	4,9	6,7	7,8	7,0
PREÇOS ADMINISTRADOS^e	6,6	3,9	4,4	6,3	4,2	3,2	3,6	4,3
INDÚSTRIA	25,4	24,7	25,9	26,6	14,2	14,5	14,0	14,4
Indústria extrativa	0,4	6,4	17,4	15,2	77,9	60,5	66,9	63,4
Minerais não metálicos	12,9	11,8	14,4	14,1	6,0	5,6	5,5	5,3
Metalúrgica	8,1	14,6	13,4	11,9	9,8	7,7	8,9	8,6
Metalurgia básica - ferrosos	9,4	15,8	13,8	12,3	10,1	10,1	12,9	10,9
Metalurgia básica - não ferrosos	9,4	21,8	18,9	15,5	21,0	11,9	13,1	14,9
Produtos de metal	6,1	9,3	9,8	9,5	3,7	4,2	4,0	4,1
Máquinas, equipamentos e instalações	34,7	38,3	38,7	38,7	20,1	21,8	22,0	21,0
Máquinas e equipamentos	34,3	37,9	38,3	38,3	21,4	23,1	23,4	22,3
Equip. instrum. médico-hospit., autom. e precisão	39,6	42,3	43,3	43,3	8,8	9,9	9,9	9,2
Material elétrico e de comunicações	43,6	40,0	39,9	40,8	5,1	5,9	5,8	5,7
Eletrodomésticos e máquinas para escritório	49,4	44,4	43,9	46,4	2,3	2,7	2,4	2,1
Eletrodomésticos	17,5	22,5	21,4	21,4	2,8	3,5	3,7	3,5
Máquinas p/ escritórios e equip. p/ inform.	58,6	52,8	51,7	53,4	2,0	2,1	1,6	1,4
Máquinas, aparelhos e materiais elétricos	18,2	17,8	17,3	17,6	5,8	8,0	8,2	8,1
Mat. eletrônico, apar. e equip. de comunicações	77,7	74,8	75,9	75,9	6,7	5,5	5,0	5,9
Material de transp. e outros equip. de transporte	32,8	32,4	33,9	33,6	18,2	20,9	19,7	19,8
Madeira	16,7	5,6	7,3	7,4	12,1	7,0	7,3	6,9
Móveis	3,4	3,4	3,8	4,2	3,4	3,3	3,5	3,3
Celulose, papel e produtos de papel	10,7	8,8	10,8	10,8	18,3	17,3	17,2	17,6
Artigos de borracha	32,5	31,9	31,7	35,0	10,8	11,7	12,3	12,4
Couros, artefatos de couro e calçados	2,9	6,8	5,7	5,0	18,7	19,0	20,0	20,1
Produtos químicos	46,5	41,0	42,0	46,9	8,7	8,5	8,4	7,7
Produtos farmacêuticos	48,7	51,8	52,7	51,7	7,8	7,3	6,5	6,8
Produtos de perfumaria e cosméticos	8,2	12,1	12,6	12,9	10,7	11,4	13,0	12,5
Produtos de plásticos	8,4	12,1	12,2	11,3	3,2	3,0	3,1	3,1
Produtos têxteis	17,9	14,4	15,8	17,1	5,5	4,7	4,7	4,7
Artigos de vestuário e acessórios	4,5	4,5	5,1	4,1	0,7	0,7	0,7	0,7
Produtos alimentícios	6,8	6,9	8,3	7,5	22,2	21,3	20,8	23,7
Bebidas	12,0	6,9	9,6	8,3	1,8	2,9	2,4	2,2
Edição, impressão e produção de gravações	10,2	14,3	13,1	13,2	1,0	1,2	1,1	1,4
Reciclagem	0,3	0,1	0,4	0,5	7,4	8,6	7,3	7,0
Diversas ^f	9,7	5,7	7,9	6,9	2,8	3,9	3,3	3,0
COMÉRCIO E SERVIÇOS	10,3	10,5	10,6	11,4	5,4	5,9	5,4	4,9
Comércio Atacadista	14,8	15,6	15,8	17,1	8,0	8,5	7,8	6,8
Serviço de transporte	12,5	19,1	15,0	16,4	11,2	12,2	12,2	11,3
Revendedora de veículos	6,5	4,7	5,1	5,4	1,7	1,9	1,9	1,9
Loja de departamentos	3,2	2,4	3,3	2,8	0,0	0,2	0,1	0,1
Supermercados	0,9	1,2	1,4	1,3	0,0	0,0	0,0	0,0
Comércio varejista - outros	3,8	4,4	4,0	4,2	0,5	0,8	0,6	0,7
Serviços - outros ^g	9,3	9,4	9,5	10,2	4,8	5,3	4,8	4,3
NÃO CLASSIFICADOS	0,0	0,0	0,0	0,0	0,0	0,0	0,0	0,0

FONTE: Base de dados da Secretaria da Fazenda e Planejamento do Estado de São Paulo.

NOTAS: (a) Dados extraídos da base de dados em 02/08/2023.

(b) Classificados pela CNAE-Fiscal (Ver Tabela 1.6). (c) Objetos do Universo Nova GIA na base de dados: Importações Valor Contábil, Compras no estado Valor Contábil e Compras fora do Estado Valor Contábil. (d) Objetos do Universo Nova GIA na base de dados: Exportações Valor Contábil, Vendas no Estado Valor Contábil e Vendas fora do Estado Valor Contábil. (e) Composto pelos setores: Produção e Distribuição de Combustíveis, Produção e Distribuição de Energia Elétrica e Serviços de Comunicação. (f) Inclui Fumo. (g) Inclui Produção e Distribuição de Gás.

TABELA 1.6

Composição setorial de acordo com a Classificação Nacional de Atividades Econômicas - CNAE-Fiscal (CNAE 2.3)

Atualizado em 11/08/2023

Código	Setores	Códigos CNAE - FISCAL	
PRODESP			
AGROPECUÁRIA			
100	Agricultura, pecuária e outros produtos animais	0111-3/01 a 0322-1/99	
237, 320 331 e 333	PREÇOS ADMINISTRADOS^b	1910-1/00 a 1932-2/00	4731-8/00 e 4732-6/00
		4682-6/00	4681-8/01 a 4681-8/05
		3511-5/01 a 3514-0/00	5310-5/01 a 5320-2/02
		6010-1/00 a 6190-6/99	
INDÚSTRIA			
210	Indústria extrativa	0500-3/01 a 0990-4/03	
220	Minerais não metálicos	2311-7/00 a 2399-1/99	
221	Metalurgia básica - ferrosos	2411-3/00 a 2439-3/00	2451-2/00 e 2452-1/00
222	Metalurgia básica - não ferrosos	2441-5/01 a 2449-1/99	
223	Produtos de Metal	2511-0/00 a 2599-3/99	
224	Máquinas e equipamentos	2811-9/00 a 2869-1/00	
225	Eletrodomésticos	2751-1/00 a 2759-7/99	
226	Máquinas para escritório e equipamentos p/ informática	2621-3/00 e 2622-1/00	
227	Máquinas, aparelhos e materiais elétricos	2710-4/01 a 2740-6/02	2790-2/01 a 2790-2/99
228	Material eletrônico, apar. e equip. de comunicações	2610-8/00	2640-0/00
		2631-1/00 e 2632-9/00	
229	Equip., instrum. médico-hospitalares, de automação e precisão	2651-5/00 a 2680-9/00	3250-7/01 a 3250-7/09
230	Material de transporte e outros equip. de transporte	2910-7/01 a 2950-6/00	3011-3/01 a 3099-7/00
231	Madeira	1610-2/01 a 1629-3/02	
232	Móveis	3101-2/00 a 3104-7/00	
233	Celulose, papel e produtos de papel	1710-9/00 a 1749-4/00	
234	Artigos de borracha	2211-1/00 a 2219-6/00	
235	Couros, artefatos de couro e calçados	1510-6/00 a 1540-8/00	
236	Produtos químicos	2011-8/00 a 2062-2/00	2071-1/00 a 2099-1/99
238	Produtos farmacêuticos	2110-6/00 a 2123-8/00	
239	Produtos de perfumaria e cosméticos	2063-1/00	
240	Produtos de plástico	2221-8/00 a 2229-3/99	
241	Produtos têxteis	1311-1/00 a 1359-6/00	
242	Artigos de vestuário e acessórios	1411-8/01 a 1422-3/00	
243	Produtos alimentícios	1011-2/01 a 1099-6/99	
244	Bebidas	1111-9/01 a 1122-4/99	
246	Edição, impressão e produção de gravações	1811-3/01 a 1830-0/03	5811-5/00 a 5829-8/00
290	Reciclagem	3831-9/01 a 3839-4/99	
245 e 299	Produtos do fumo	1210-7/00 a 1220-4/99	
	Diversas	3211-6/01 a 3240-0/99	3291-4/00 a 3299-0/99
COMÉRCIO E SERVIÇOS			
310	Comércio Atacadista	4611-7/00 a 4679-6/99	4683-4/00 a 4693-1/00
330	Serviços de transporte	4911-6/00 a 5130-7/00	
340	Revendedoras de veículos	4511-1/01 a 4543-9/00	
341	Lojas de departamentos	4713-0/01 a 4713-0/05	
342	Supermercados	4711-3/01 e 4711-3/02	4712-1/00
350	Comércio varejista - outros	4721-1/02 a 4729-6/99	4741-5/00 a 4790-3
332 e 390	Produção e distribuição de gás	3520-4/01 e 3520-4/02	
	Serviços - outros	Demais CNAE's não especificados anteriormente	
400	NÃO CLASSIFICADOS		

FONTE: Base de dados da Secretaria da Fazenda e Planejamento do Estado de São Paulo e IBGE.

TABELA 1.7

Brasil e São Paulo: dados econômicos gerais - indicadores mensais (jun.2023)

Atualizado em 11/08/2023

Indicadores	Mês			Acumulado em 12 meses			Unidades
	abr/23	mai/23	jun/23	Mai22/Abr23	Jun22/Mai23	Jul22/Jun23	
	abr/22	mai/22	jun/22	Mai21/Abr22	Jun21/Mai22	Jul21/Jun22	
BRASIL							
Produção industrial (a)	-0,6	0,3	0,1	-0,2	0,0	0,1	var. % per. ant
Bens de capital	-11,8	4,1	-1,2	-3,4	-5,0	-5,8	var. % per. ant
Bens intermediários	0,4	0,0	-0,3	-1,3	-0,8	-0,5	var. % per. ant
Bens consumo duráveis	-5,0	9,4	-4,6	5,1	6,4	5,9	var. % per. ant
Bens consumo semi/não-duráveis	0,9	-1,1	0,9	2,2	2,0	1,7	var. % per. ant
Volume de vendas do Comércio varejista (b)	-2,1	-0,5	1,2	-0,1	0,2	1,1	var. % per. ant
Arrecadação IPI	5,3	7,5	8,7	-20,6	-18,7	-16,6	var. % per. ant
Arrecadação ICMS Brasil (c)	-0,6	-1,0	5,1	-6,3	-6,9	-6,8	var. % per. ant
Arrecadação ICMS SP (c)	-3,7	-5,1	3,7	-4,4	-5,4	-5,4	var. % per. ant
ICMS SP/ICMS Brasil	27,7	28,1	28,6	29,6	29,5	29,4	participação %
Massa de rendimentos (d)	9,7	7,7	6,5	10,6	10,7	10,7	var. % per. ant
Rendimento médio real (d)	8,0	6,7	5,8	4,6	5,5	6,3	var. % per. ant
Emprego (d)	1,6	0,9	0,7	5,7	4,9	4,2	var. % per. ant
Balança comercial	8,0	11,0	10,5	187,4	193,7	192,9	US\$ bilhões
Exportações	27,1	32,7	30,0	335,4	338,5	335,7	US\$ bilhões
Variação %	-6,5	10,4	-8,5	11,5	11,3	8,8	var. % per. ant
Importações	19,1	21,7	19,5	148,1	144,8	142,8	US\$ bilhões
Variação %	-7,7	-12,1	-18,2	24,9	18,7	14,2	var. % per. ant
Reservas externas - liquidez internacional (*)	345,7	343,5	343,6	-	-	-	US\$ bilhões
Juros nominais							
Taxa básica (Selic) (i)	13,65	13,65	13,65	13,44	13,54	13,60	% a.a.
Volume de crédito total (h)	5.370	5.396	5.401	-	-	-	R\$ bilhões
Variação %	11,3	10,6	8,9	-	-	-	var. % per. ant
Crédito/PIB	52,6	52,5	52,4	-	-	-	em % PIB
Taxa de câmbio real (e)	3,41	-0,90	...	-7,87	-6,70	...	variação %
Inflação (f)							
IGP-DI	-1,01	-2,33	-1,45	-2,57	-5,49	-7,44	var. % per. ant
IPA – Indústria	-0,99	-2,90	-1,49	-4,26	-7,50	-9,66	var. % per. ant
INPC	0,53	0,36	-0,10	3,83	3,74	3,00	var. % per. ant
IPCA	0,61	0,23	-0,08	4,18	3,94	3,16	var. % per. ant
SÃO PAULO							
Produção Industrial (a)	-0,1	2,7	-2,7	0,2	0,6	0,5	var. % per. ant
INA (vendas por setores da indústria)	-5,6	-3,8	0,3	-1,7	-2,5	-3,4	var. % per. ant
Volume de Vendas do Comércio varejista (b)	-4,7	-2,9	0,0	-0,7	-0,1	0,9	var. % per. ant
Balança comercial	-0,5	0,1	-0,1	-44,5	-43,3	-42,6	US\$ bilhões
Exportações	5,4	6,4	5,7	37,2	37,4	37,1	US\$ bilhões
Importações	5,9	6,3	5,8	81,7	80,7	79,6	US\$ bilhões
Inflação (f)							
IPC-FIPE	0,43	0,20	-0,03	4,52	4,29	3,96	var. % per. ant

FONTE: BACEN - Banco Central do Brasil - Indicadores Econômicos; CETIP - (Taxas Selic DI Pré Over); CNI - Confederação Nacional da Indústria; CONFAZ (COTEPE) - Conselho Nacional de Política Fazendária do Ministério da Fazenda - ICMS (valores correntes); FGV - Fundação Getúlio Vargas - IGP e IPA-Indústria; FIESP - Federação das Indústrias do Estado de São Paulo - INA (Indicador do Nível de Atividade da Indústria Paulista); FIPE/USP - Fundação Instituto de Pesquisas Econômicas da USP - IPC (Índices de Preços ao Consumidor); IBGE - Instituto Brasileiro de Geografia e Estatística - INPC, IPCA, PIM-PF (Brasil e São Paulo), PMC, PNAD; MDIC - Ministério do Desenvolvimento, Indústria e Comércio - Balança Comercial; RFB - Secretaria da Receita Federal do Ministério da Fazenda - IPI; SEADE - Fundação Sistema Estadual de Análise de Dados - PED.

NOTAS: (a) Dados mensais da Produção Física Industrial (PIM-PF) - Brasil e São Paulo com ajuste sazonal. Valores do acumulado 12 meses sem ajuste. (Base 2012=100); (b) Volume de vendas do Comércio Varejista com ajuste sazonal - Brasil e São Paulo (PMC); (c) ICMS do Brasil e São Paulo (deflacionado pelo IGP-DI); ICMS Brasil com valores provisórios pois há dados não informados para algumas unidades da Federação; (d) Valores baseados na PNAD Contínua Mensal; (e) Variação da taxa de câmbio real efetiva real (INPC); (f) Variação dos índices de preços em relação ao mês imediatamente anterior; no acumulado 12 meses é calculada a inflação ocorrida no período, Brasil e São Paulo; (g) Vendas reais da indústria da transformação paulista e seus setores com ajuste sazonal e no acumulado 12 meses as vendas são calculadas sem ajuste sazonal (INA); (h) Crédito do Sistema Financeiro - recursos livres e direcionados - estoque acumulado em 12 meses e variação (Indicadores Econômicos Bacen); (i) Fonte CETIP (Taxas - DI Pré - Over) - dados estatísticos deste mercado calculados com base nas operações realizadas no mercado interbancário. (*) Reservas Internacionais acumuladas até o último dia do mês. (-) Dados não disponíveis até o fechamento desta seção. **ELABORAÇÃO:** Gerência de Indicadores Econômicos/SEADE.

TABELA 1.8

Brasil e São Paulo: dados econômicos gerais - indicadores anuais (2016-2022)

Atualizado em 11/08/2023

Indicadores	2016	2017	2018	2019	2020	2021	2022	Unidade
BRASIL								
PIB Total (a)	6.269,3	6.585,5	7.004,1	7.389,1	7.609,6	8.898,7	9.915,3	R\$ bilhões correntes
PIB Total (a)	-3,3	1,3	1,8	1,2	-3,3	5,0	2,9	variação %
Agropecuária	-5,2	14,2	1,3	0,4	4,2	0,3	-1,7	variação %
Indústria	-4,6	-0,5	0,7	-0,7	-3,0	4,8	1,6	variação %
Serviços	-2,2	0,8	2,1	1,5	-3,7	5,2	4,2	variação %
Taxa de Investimento (b)	15,5	14,6	15,1	15,5	16,1	19,4	18,1	% do PIB
Produção industrial (c)	-6,4	2,5	1,0	-1,1	-4,5	3,9	-0,7	variação %
Volume de vendas do comércio var	-8,7	4,0	5,0	3,9	-1,4	4,5	-0,6	variação %
Arrecadação IPI	45,0	48,5	54,6	56,8	58,3	74,9	64,9	R\$ bilhões correntes
Arrecadação ICMS Brasil (d)	420,2	445,7	466,1	510,7	520,1	652,5	689,7	R\$ bilhões correntes
Arrecadação ICMS SP (d)	125,9	132,3	139,8	149,6	149,8	189,0	204,6	R\$ bilhões correntes
ICMS SP/ICMS Brasil	30,0	29,7	30,0	29,3	28,8	29,0	29,7	Particip. %
Massa de rendimentos	-1,4	1,2	3,4	3,1	-4,1	-0,7	8,2	variação %
Rendimento médio real	0,5	1,3	1,5	1,0	2,7	-3,5	0,0	variação %
Emprego (e)	-1,9	-0,1	1,8	2,1	-6,9	3,3	8,0	variação %
Taxa de desemprego (média)	11,7	12,9	12,4	12,0	13,8	13,2	9,3	% da PEA
Saldo da balança comercial	47,7	67,0	58,7	35,2	50,4	61,4	61,5	US\$ bi
Exportações (FOB)	185,2	217,7	239,9	221,1	209,2	280,8	334,1	US\$ bi
Importações (FOB)	137,6	150,7	181,2	185,9	158,8	219,4	272,6	US\$ bi
Reservas externas (f)	365,0	374,0	379,7	366,4	356,0	362,2	324,7	US\$ bi
Juros nominais (cdi-over)	13,7	6,9	6,4	4,4	1,90	9,2	13,7	% ao ano
Taxa de Câmbio Efetiva Real (g)	-20,3	4,4	8,7	2,0	25,0	3,2	-11,5	variação %
Inflação (h)								
IGP-DI	7,2	-0,5	7,5	7,3	23,1	17,8	5,5	variação %
IPA	6,7	1,2	9,2	7,1	26,3	21,4	5,2	variação %
INPC	6,6	2,1	3,4	4,5	5,4	10,2	5,9	variação %
IPCA	6,3	2,9	3,7	4,3	4,5	10,1	5,8	variação %
SÃO PAULO								
PIB Total (a)	2.038,8	2.120,8	2.210,6	2.272,9	2.377,6	2.822,6	3.221,0	R\$ bilhões correntes
PIB Total (a)	-3,0	0,3	1,5	1,7	0,3	6,8	2,8	variação %
ICMS SP/PIB SP	6,2	6,2	6,3	6,6	6,3	6,7	6,4	Particip. %
Produção industrial (i)	-5,0	3,5	0,8	0,0	-6,0	4,8	0,2	variação %
Comércio varejista (l)	-7,0	2,6	6,2	5,3	-3,2	1,7	-1,4	variação %
Massa de rendimentos	-8,7	-2,0	0,8	-	-	-	-	variação %
Rendimento médio real	-4,9	-0,8	-0,4	-	-	-	-	variação %
Emprego (j)	-4,0	-1,3	1,2	-	-	-	-	variação %
Taxa de desemprego média	13,8	6,0	14,4	-	-	-	-	% da PEA
Saldo da balança comercial	-5,6	-4,6	-8,6	-15,4	-11,6	-13,2	-2,7	US\$ bi
Exportações (FOB)	46,2	50,7	52,3	48,6	42,5	54,1	79,1	US\$ bi
Importações (FOB)	51,8	55,3	60,8	64,0	54,1	67,2	81,8	US\$ bi
Inflação (k)								
IPC-Fipe	6,5	2,3	3,0	4,4	5,6	9,7	7,3	variação %

FONTE: BACEN - Banco Central do Brasil - Indicadores Econômicos; CETIP - (Taxas Selic DI Pré Over); CNI - Confederação Nacional da Indústria; CONFAZ (COTEPE) - Conselho Nacional de Política Fazendária do Ministério da Fazenda - ICMS (valores correntes); FGV - Fundação Getúlio Vargas - IGP e IPA-Indústria; FIESP - Federação das Indústrias do Estado de São Paulo - INA (Indicador do Nível de Atividade da Indústria Paulista); FIPE/USP - Fundação Instituto de Pesquisas Econômicas da USP - IPC (Índices de Preços ao Consumidor); IBGE - Instituto Brasileiro de Geografia e Estatística - INPC, IPCA, PIM-PF (Brasil e São Paulo), PMC, PNAD; MDIC - Ministério do Desenvolvimento, Indústria e Comércio - Balança Comercial; RFB - Secretaria da Receita Federal do Ministério da Fazenda - IPI; SEADE - Fundação Sistema Estadual de Análise de Dados - PED.

NOTAS: (a) Brasil e São Paulo: nova metodologia do PIB (Base 2010): valores a preços correntes; variação calculada a partir do deflator implícito do PIB; (b) FBCF com nova metodologia do PIB a preços correntes; (c) e (i) Dados da PIMPF/IBGE sem ajuste sazonal; (d) Cotepe para ICMS Brasil e São Paulo; ICMS Brasil com valores provisórios pois há dados não informados para algumas unidades da Federação; (e) e (j) PNAD e PED; (f) No conceito de liquidez internacional; (g) Taxa de câmbio efetiva real - INPC; (h) e (k) inflação de final de período; (l) Volume de vendas do comércio varejista Brasil sem ajuste sazonal com base na PMC. ELABORAÇÃO: Gerência de Indicadores Econômicos/SEADE.

TABELA 1.9

São Paulo: variação sazonal mensal do ICMS (SP)

Atualizado em 11/08/2023

Deflator IPCA (até dez/2008)		Deflator IGP-DI (até dez/2008)	
Mês	Variação Sazonal Mensal	Mês	Variação Sazonal Mensal
jan	1,0%	jan	0,0%
fev	-9,1%	fev	-10,1%
mar	0,1%	mar	-0,6%
abr	6,9%	abr	7,6%
mai	-0,8%	mai	-1,0%
jun	2,5%	jun	2,2%
jul	-0,1%	jul	-0,3%
ago	-1,8%	ago	-3,4%
set	2,7%	set	4,0%
out	1,5%	out	1,3%
nov	-1,3%	nov	0,0%
dez	-0,8%	dez	1,3%

Deflator IPCA (jan/2009 em diante)		Deflator IGP-DI (jan/2009 em diante)	
Mês	Variação Sazonal Mensal	Mês	Variação Sazonal Mensal
jan	0,3%	jan	-0,9%
fev	-7,1%	fev	-5,7%
mar	-1,3%	mar	-1,2%
abr	6,9%	abr	6,5%
mai	-3,5%	mai	-3,6%
jun	-0,6%	jun	-0,8%
jul	0,3%	jul	0,6%
ago	1,5%	ago	1,5%
set	0,3%	set	-0,6%
out	2,4%	out	3,0%
nov	-0,7%	nov	-1,1%
dez	2,0%	dez	2,8%

FONTE: Base de dados da Secretaria da Fazenda e Planejamento do Estado de São Paulo.

TABELA 1.10Estado de São Paulo: Dados históricos da arrecadação *mensal* de ICMS por região / município (2022)**Valores nominais em reais mil e excluídos recolhimentos extraordinários de anistias. Ver observações ao final da planilha.**

ICMS - Região	Município	jan/22	fev/22	mar/22	abr/22	mai/22	jun/22	jul/22	ago/22	set/22	out/22	nov/22	dez/22
DRT-02 - LITORAL	BARRA DO TURVO	9,9											
	BERTIOGA	1.796,3											
	CAJATI	31.290,1											
	CANANEIA	209,9											
	CUBATÃO	138.570,6											
	ELDORADO	100,9											
	GUARUJA	48.320,3											
	IGUAPE	70,1											
	ILHA COMPRIDA	9,1											
	ITANHAEM	1.440,7											
	ITARIRI	572,9											
	JACUPIRANGA	384,8											
	JUQUIÁ	351,7											
	MIRACATU	328,0											
	MONGAGUA	640,7											
	PARIQUERA-ACU	562,9											
	PEDRO DE TOLEDO	157,2											
	PERUIBE	1.000,6											
	PRAIA GRANDE	23.284,0											
	REGISTRO	16.368,1											
SANTOS	123.690,2												
SAO VICENTE	5.796,8												
SETE BARRAS	113,3												
DRT-02 - LITORAL	Total:	395.069,0											

TABELA 1.10Estado de São Paulo: Dados históricos da arrecadação *mensal* de ICMS por região / município (2022)**Valores nominais em reais mil e excluídos recolhimentos extraordinários de anistias. Ver observações ao final da planilha.**

ICMS - Região	Município	jan/22	fev/22	mar/22	abr/22	mai/22	jun/22	jul/22	ago/22	set/22	out/22	nov/22	dez/22
DRT-03 - TAUBATE	APARECIDA	828,4											
	ARAPEI	3,4											
	AREIAS	*****											
	BANANAL	551,0											
	CACAPAVA	24.048,6											
	CACHOEIRA PAULISTA	449,9											
	CAMPOS DO JORDAO	5.288,3											
	CANAS	174,7											
	CARAGUATUBA	15.615,7											
	CRUZEIRO	9.514,1											
	CUNHA	93,8											
	GUARATINGUETA	53.385,9											
	IGARATA	710,3											
	ILHABELA	5.371,1											
	JACAREI	129.814,0											
	JAMBEIRO	3.105,7											
	LAGOINHA	22,4											
	LAVRINHAS	639,8											
	LORENA	10.699,7											
	MONTEIRO LOBATO	211,5											
	NATIVIDADE DA SERRA	2,4											
	PARAIBUNA	816,6											
	PINDAMONHANGABA	124.193,0											
	PIQUETE	688,5											
	POTIM	531,0											
	QUELUZ	1.318,0											
	REDENCAO DA SERRA	35,1											
	ROSEIRA	823,3											
	SANTA BRANCA	472,3											
	SANTO ANTONIO DO PINHAL	52,8											
	SAO BENTO DO SAPUCAI	313,8											
	SAO JOSE DO BARREIRO	3,1											
	SAO JOSE DOS CAMPOS	110.107,6											
	SAO LUIZ DO PARAITINGA	203,4											
SAO SEBASTIAO	6.904,9												
SILVEIRAS	*****												
TAUBATE	54.878,2												
TREMEMBE	1.879,7												
UBATUBA	2.455,9												
DRT-03 - TAUBATE	Total:	566.208,0											

TABELA 1.10Estado de São Paulo: Dados históricos da arrecadação *mensal* de ICMS por região / município (2022)**Valores nominais em reais mil e excluídos recolhimentos extraordinários de anistias. Ver observações ao final da planilha.**

ICMS - Região	Município	jan/22	fev/22	mar/22	abr/22	mai/22	jun/22	jul/22	ago/22	set/22	out/22	nov/22	dez/22
DRT-04 - SOROCABA	ALAMBARI	21,6											
	ALUMINIO	3.895,5											
	ANGATUBA	1.057,8											
	APIAI	1.331,9											
	ARACARIGUAMA	39.844,2											
	ARACOIABA DA SERRA	3.450,4											
	BARAO DE ANTONINA	*****											
	BARRA DO CHAPEU	42,7											
	BOITUVA	9.981,0											
	BOM SUCESSO DE ITARARE	*****											
	BURI	764,4											
	CABREUVA	54.476,9											
	CAMPINA DO MONTE ALEGRE	85,9											
	CAPAO BONITO	988,6											
	CAPELA DO ALTO	411,3											
	CERQUILHO	10.918,6											
	CESARIO LANGE	2.045,3											
	CONCHAS	552,4											
	CORONEL MACEDO	38,3											
	GUAPIARA	45,3											
	GUAREI	121,3											
	IBIUNA	16.710,5											
	IPERO	6.213,2											
	IPORANGA	*****											
	ITABERA	118,4											
	ITAOCA	796,3											
	ITAPETININGA	13.230,4											
	ITAPEVA	9.782,8											
	ITAPIRAPUA PAULISTA	4,9											
	ITAPORANGA	134,7											
	ITARARE	961,8											
	ITU	118.784,4											
	JUMIRIM	1.049,7											
	LARANJAL PAULISTA	4.440,0											
	MAIRINQUE	6.382,1											
	NOVA CAMPINA	6.530,2											
	PEREIRAS	120,9											
	PIEDADE	2.201,0											
	PILAR DO SUL	616,8											
	PORANGABA	151,8											
	PORTO FELIZ	23.265,5											
	QUADRA	94,5											
	RIBEIRA	*****											
	RIBEIRAO BRANCO	223,6											
	RIBEIRAO GRANDE	7,0											
	RIVERSUL	50,6											
	SALTO	48.488,8											
SALTO DE PIRAPORA	33.749,6												
SAO MIGUEL ARCANJO	398,9												
SAO ROQUE	19.061,6												
SARAPUI	791,9												
SOROCABA	243.766,7												
TAPIRAI	*****												
TAQUARIVAI	221,7												
TATUI	13.499,1												
TIETE	7.427,8												
TORRE DE PEDRA	*****												
VOTORANTIM	20.896,6												
DRT-04 - SOROCABA	Total:	730.247,2											

TABELA 1.10Estado de São Paulo: Dados históricos da arrecadação *mensal* de ICMS por região / município (2022)**Valores nominais em reais mil e excluídos recolhimentos extraordinários de anistias. Ver observações ao final da planilha.**

ICMS - Região	Município	jan/22	fev/22	mar/22	abr/22	mai/22	jun/22	jul/22	ago/22	set/22	out/22	nov/22	dez/22
DRT-05 - CAMPINAS	AGUAS DE SAO PEDRO	80,8											
	AMERICANA	77.878,1											
	ARARAS	22.038,3											
	ARTUR NOGUEIRA	6.195,0											
	CAMPINAS	956.456,7											
	CAPIVARI	18.612,8											
	CHARQUEADA	656,0											
	CORDEIROPOLIS	13.897,4											
	COSMOPOLIS	3.873,4											
	ELIAS FAUSTO	4.417,6											
	ENGENHEIRO COELHO	834,4											
	HORTOLANDIA	206.571,0											
	INDAIATUBA	129.899,0											
	IRACEMAPOLIS	3.480,1											
	LEME	17.155,0											
	LIMEIRA	59.877,1											
	MOMBUCA	76,8											
	MONTE MOR	16.826,3											
	NOVA ODESSA	14.342,0											
	PAULINIA	402.011,2											
	PIRACICABA	182.115,7											
	RAFARD	563,5											
	RIO DAS PEDRAS	9.077,6											
SALTINHO	2.061,8												
SANTA BARBARA D'OESTE	27.641,2												
SANTA CRUZ DA CONCEICAO	631,3												
SANTA MARIA DA SERRA	317,9												
SAO PEDRO	1.591,3												
SUMARE	115.496,4												
VALINHOS	48.329,5												
DRT-05 - CAMPINAS	Total:	2.343.005,2											

TABELA 1.10Estado de São Paulo: Dados históricos da arrecadação *mensal* de ICMS por região / município (2022)**Valores nominais em reais mil e excluídos recolhimentos extraordinários de anistias. Ver observações ao final da planilha.**

ICMS - Região	Município	jan/22	fev/22	mar/22	abr/22	mai/22	jun/22	jul/22	ago/22	set/22	out/22	nov/22	dez/22
DRT-06 - RIBEIRAO PRETO	AGUAI	5.430,2											
	AGUAS DA PRATA	2.474,3											
	ALTINOPOLIS	2.453,2											
	ARAMINA	23,6											
	BARRETOS	5.174,8											
	BARRINHA	1.147,5											
	BATATAIS	3.455,3											
	BEBEDOURO	13.626,9											
	BRODOWSKI	1.820,9											
	BURITIZAL	12,7											
	CACONDE	201,5											
	CAJURU	1.443,1											
	CASA BRANCA	1.713,2											
	CASSIA DOS COQUEIROS	*****											
	COLINA	471,6											
	COLOMBIA	5,1											
	CRAVINHOS	7.519,0											
	CRISTAIS PAULISTA	292,4											
	DIVINOLANDIA	481,6											
	DUMONT	446,4											
	FRANCA	25.579,9											
	GUAIRA	8.605,9											
	GUARA	882,9											
	GUARIBA	160,3											
	GUATAPARA	466,6											
	IGARAPAVA	23.413,8											
	IPUA	122,1											
	ITIRAPUA	24,1											
	ITOBI	43,9											
	ITUVERAVA	32.159,5											
	JABORANDI	9,4											
	JABOTICABAL	21.991,2											
	JARDINOPOLIS	8.147,4											
	JERIQUARA	*****											
	LUIZ ANTONIO	74,0											
	MIGUELOPOLIS	72,6											
	MOCOCA	11.048,2											
	MONTE AZUL PAULISTA	550,2											
	MORRO AGUDO	288,2											
	NUPORANGA	259,5											
	ORLANDIA	2.144,2											
	PATROCINIO PAULISTA	3.365,0											
	PEDREGULHO	74,8											
	PITANGUEIRAS	3.637,7											
	PONTAL	766,1											
	PRADOPOLIS	569,0											
	RESTINGA	443,3											
	RIBEIRAO CORRENTE	116,9											
	RIBEIRAO PRETO	152.294,3											
	RIFAINA	94,4											
	SALES OLIVEIRA	107,8											
	SANTA CRUZ DA ESPERANCA	*****											
	SANTA ROSA DE VITERBO	7.283,6											
	SANTO ANTONIO DA ALEGRIA	163,4											
	SAO JOAO DA BOA VISTA	6.459,9											
SAO JOAQUIM DA BARRA	26.014,1												
SAO JOSE DA BELA VISTA	27,6												
SAO JOSE DO RIO PARDO	4.343,4												
SAO SEBASTIAO DA GRAMA	218,9												
SAO SIMAO	871,0												
SERRA AZUL	21,2												
SERRANA	369,8												
SERTAOZINHO	14.508,0												
TAIACU	*****												
TAIUVA	35,4												
TAPIRATIBA	104,7												
TAQUARAL	*****												
TERRA ROXA	108,0												
VARGEM GRANDE DO SUL	2.224,6												

TABELA 1.10Estado de São Paulo: Dados históricos da arrecadação *mensal* de ICMS por região / município (2022)**Valores nominais em reais mil e excluídos recolhimentos extraordinários de anistias. Ver observações ao final da planilha.**

ICMS - Região	Município	jan/22	fev/22	mar/22	abr/22	mai/22	jun/22	jul/22	ago/22	set/22	out/22	nov/22	dez/22
	VIRADOURO	412,9											
DRT-06 - RIBEIRAO PRETO	Total:	408.873,2											

TABELA 1.10Estado de São Paulo: Dados históricos da arrecadação *mensal* de ICMS por região / município (2022)**Valores nominais em reais mil e excluídos recolhimentos extraordinários de anistias. Ver observações ao final da planilha.**

ICMS - Região	Município	jan/22	fev/22	mar/22	abr/22	mai/22	jun/22	jul/22	ago/22	set/22	out/22	nov/22	dez/22
DRT-07 - BAURU	AGUAS DE SANTA BARBARA	1.035,3											
	AGUDOS	218.596,2											
	ANHEMBI	88,3											
	ARANDU	*****											
	AREALVA	92,0											
	AREIOPOLIS	81,3											
	AVAI	13,9											
	AVARE	4.376,9											
	BALBINOS	*****											
	BARIRI	3.940,4											
	BARRA BONITA	11.387,4											
	BAURU	63.422,7											
	BOCAINA	155,0											
	BOFETE	615,2											
	BORACEIA	1.153,5											
	BOREBI	*****											
	BOTUCATU	9.346,2											
	BROTAS	672,7											
	CABRALIA PAULISTA	189,6											
	CAFELANDIA	2.768,4											
	CERQUEIRA CESAR	1.322,8											
	DOIS CORREGOS	2.880,3											
	DUARTINA	337,0											
	GETULINA	48,8											
	GUAICARA	875,1											
	GUAIMBE	21,5											
	GUARANTA	73,0											
	IACANGA	469,4											
	IARAS	57,1											
	IGARACU DO TIETE	377,9											
	ITAI	645,8											
	ITAJU	135,2											
	ITAPUI	4.030,9											
	ITATINGA	166,8											
	JAU	12.675,1											
	LENCOIS PAULISTA	14.993,6											
	LINS	11.888,8											
	LUCIANOPOLIS	*****											
	MACATUBA	2.703,9											
	MINEIROS DO TIETE	272,6											
	PARANAPANEMA	307,1											
	PARDINHO	1.269,0											
	PAULISTANIA	0,0											
	PEDERNEIRAS	2.974,0											
	PIRAJUI	352,5											
	PIRATININGA	182,8											
	PONGAI	227,3											
PRATANIA	12,3												
PRESIDENTE ALVES	*****												
PROMISSAO	743,4												
REGINOPOLIS	44,3												
SABINO	56,2												
SAO MANUEL	2.722,1												
TAQUARITUBA	730,7												
TORRINHA	606,9												
UBIRAJARA	37,8												
URU	0,0												
DRT-07 - BAURU	Total:	382.176,8											

TABELA 1.10Estado de São Paulo: Dados históricos da arrecadação *mensal* de ICMS por região / município (2022)**Valores nominais em reais mil e excluídos recolhimentos extraordinários de anistias. Ver observações ao final da planilha.**

ICMS - Região	Município	jan/22	fev/22	mar/22	abr/22	mai/22	jun/22	jul/22	ago/22	set/22	out/22	nov/22	dez/22	
DRT-08 - SAO JOSE DO RIO PRETO	ADOLFO	*****												
	ALTAIR	*****												
	ALVARES FLORENCE	0,0												
	AMERICO DE CAMPOS	6,4												
	APARECIDA D'OESTE	235,2												
	ARIRANHA	594,8												
	ASPASIA	*****												
	BADY BASSIT	1.659,0												
	BALSAMO	145,6												
	CAJOBI	106,1												
	CARDOSO	85,8												
	CATANDUVA	8.814,4												
	CATIGUA	95,4												
	CEDRAL	1.289,7												
	COSMORAMA	4.466,3												
	DIRCE REIS	*****												
	DOLCINOPOLIS	*****												
	ELISTARIO	31,7												
	EMBAUBA	*****												
	ESTRELA D'OESTE	671,5												
	FERNANDOPOLIS	2.282,8												
	GUAPIACU	2.430,7												
	GUARACI	2.889,3												
	GUARANI D'OESTE	*****												
	IBIRA	379,9												
	ICEM	75,4												
	INDIAPORA	15,5												
	IPIGUA	363,9												
	IRAPUA	34,5												
	ITAJOBI	545,1												
	JACI	574,8												
	JALES	1.985,2												
	JOSE BONIFACIO	1.835,5												
	MACAUBAL	140,1												
	MACEDONIA	*****												
	MARAPOAMA	1.230,7												
	MARINOPOLIS	*****												
	MENDONCA	501,2												
	MERIDIANO	*****												
	MESOPOLIS	*****												
	MIRA ESTRELA	1,2												
	MIRASSOL	5.747,1												
	MIRASSOLANDIA	9,9												
	MONCOES	*****												
	MONTE APRAZIVEL	636,4												
	NEVES PAULISTA	1.663,9												
	NHANDEARA	219,1												
	NIPOA	3,5												
	NOVA ALIANCA	361,2												
	NOVA CANAA PAULISTA	0,0												
	NOVA GRANADA	449,7												
	NOVAIS	*****												
	NOVO HORIZONTE	9.889,2												
OLIMPIA	13.788,7													
ONDA VERDE	320,7													
ORINDIUA	86,4													
OUROESTE	294,6													
PALESTINA	185,1													
PALMARES PAULISTA	4,5													
PALMEIRA D'OESTE	83,0													
PARAISO	5.709,5													
PARANAPUA	5,1													
PARISI	1,6													
PAULO DE FARIA	16,4													
PEDRANOPOLIS	1,6													
PINDORAMA	217,3													
PLANALTO	11,0													

TABELA 1.10Estado de São Paulo: Dados históricos da arrecadação *mensal* de ICMS por região / município (2022)**Valores nominais em reais mil e excluídos recolhimentos extraordinários de anistias. Ver observações ao final da planilha.**

ICMS - Região	Município	jan/22	fev/22	mar/22	abr/22	mai/22	jun/22	jul/22	ago/22	set/22	out/22	nov/22	dez/22
	POLONI	89,2											
	PONTALINDA	*****											
	PONTES GESTAL	*****											
	POPULINA	*****											
	POTIRENDABA	4.902,5											
	RIOLANDIA	34,3											
	RUBINEIA	*****											
	SALES	106,3											
	SANTA ADELIA	11.257,0											
	SANTA ALBERTINA	19,0											
	SANTA CLARA D'OESTE	2,0											
	SANTA FE DO SUL	2.453,2											
	SANTANA DA PONTE PENSA	*****											
	SANTA RITA D'OESTE	25,8											
	SANTA SALETE	*****											
	SAO FRANCISCO	*****											
	SAO JOAO DAS DUAS PONTES	*****											
	SAO JOSE DO RIO PRETO	52.706,8											
	SEBASTIANOPOLIS DO SUL	18,5											
	SEVERINIA	2.947,4											
	TABAPUA	403,8											
	TANABI	445,9											
	TRES FRONTEIRAS	73,4											
	TURMALINA	*****											
	UBARANA	112,3											
	UCHOA	228,3											
	UNIAO PAULISTA	*****											
	URANIA	103,6											
	URUPES	201,5											
	VALENTIM GENTIL	407,5											
	VITORIA BRASIL	*****											
	VOTUPORANGA	4.079,5											
DRT-08 - SAO JOSE DO RIO PRETO	Total:	153.810,8											

TABELA 1.10Estado de São Paulo: Dados históricos da arrecadação *mensal* de ICMS por região / município (2022)**Valores nominais em reais mil e excluídos recolhimentos extraordinários de anistias. Ver observações ao final da planilha.**

ICMS - Região	Município	jan/22	fev/22	mar/22	abr/22	mai/22	jun/22	jul/22	ago/22	set/22	out/22	nov/22	dez/22
DRT-09 - ARACATUBA	ALTO ALEGRE	12,1											
	ANDRADINA	3.498,8											
	ARACATUBA	37.278,7											
	AURIFLAMA	227,5											
	AVANHANDAVA	1.061,2											
	BARBOSA	48,9											
	BENTO DE ABREU	*****											
	BILAC	248,8											
	BIRIGUI	6.142,7											
	BRAUNA	49,8											
	BREJO ALEGRE	*****											
	BURITAMA	1.135,3											
	CASTILHO	5.760,4											
	CLEMENTINA	667,2											
	COROADOS	128,3											
	FLOREAL	*****											
	GABRIEL MONTEIRO	42,6											
	GASTAO VIDIGAL	1,1											
	GENERAL SALGADO	774,4											
	GLICERIO	*****											
	GUARACAI	88,3											
	GUARARAPES	225,0											
	GUZOLANDIA	20,5											
	ILHA SOLTEIRA	425,8											
	ITAPURA	21,1											
	LAVINIA	1,5											
	LOURDES	*****											
	LUIZIANIA	8,3											
	MAGDA	23,1											
	MIRANDOPOLIS	290,4											
	MURUTINGA DO SUL	2,7											
	NOVA CASTILHO	0,0											
	NOVA INDEPENDENCIA	21,9											
	NOVA LUZITANIA	*****											
	PENAPOLIS	2.873,1											
	PEREIRA BARRETO	2.604,6											
	PIACATU	4,8											
	RUBIACEA	*****											
	SANTO ANTONIO DO ARACANGUA	139,8											
	SANTOPOLIS DO AGUAPEI	*****											
	SAO JOAO DE IRACEMA	*****											
	SUD MENNUCCI	782,3											
	SUZANAPOLIS	158,1											
TURIUBA	*****												
VALPARAISO	153,7												
ZACARIAS	6,3												
DRT-09 - ARACATUBA	Total:	64.929,1											

TABELA 1.10Estado de São Paulo: Dados históricos da arrecadação *mensal* de ICMS por região / município (2022)**Valores nominais em reais mil e excluídos recolhimentos extraordinários de anistias. Ver observações ao final da planilha.**

ICMS - Região	Município	jan/22	fev/22	mar/22	abr/22	mai/22	jun/22	jul/22	ago/22	set/22	out/22	nov/22	dez/22
DRT-10 - PRESIDENTE PRUDENTE	ADAMANTINA	3.844,2											
	ALFREDO MARCONDES	1.004,4											
	ALVARES MACHADO	928,0											
	ANHUMAS	*****											
	CAIABU	8.855,0											
	CAIUA	*****											
	DRACENA	1.274,7											
	EMILIANOPOLIS	27,1											
	ESTRELA DO NORTE	2,5											
	EUCLIDES DA CUNHA PAULISTA	45,3											
	FLORA RICA	*****											
	FLORIDA PAULISTA	77,8											
	IEPE	1.019,2											
	INDIANA	65,6											
	INUBIA PAULISTA	534,2											
	IRAPURU	78,3											
	JOAO RAMALHO	11,4											
	JUNQUEIROPOLIS	796,3											
	LUCELIA	192,3											
	MARABA PAULISTA	*****											
	MARIAPOLIS	4,7											
	MARTINOPOLIS	830,4											
	MIRANTE DO PARANAPANEMA	4.378,1											
	MONTE CASTELO	*****											
	NANTES	4,7											
	NARANDIBA	1.458,5											
	NOVA GUATAPORANGA	11,6											
	OSVALDO CRUZ	2.774,0											
	OURO VERDE	33,9											
	PACAEMBU	96,2											
	PANORAMA	168,9											
	PARAPUA	1.233,3											
	PAULICEIA	879,4											
	PIQUEROBI	*****											
	PIRAPOZINHO	2.216,0											
	PRACINHA	*****											
	PRESIDENTE BERNARDES	465,6											
	PRESIDENTE EPITACIO	591,8											
	PRESIDENTE PRUDENTE	64.716,5											
	PRESIDENTE VENCESLAU	402,2											
	RANCHARIA	295,7											
	REGENTE FEIJO	3.272,8											
	RIBEIRAO DOS INDIOS	*****											
	RINOPOLIS	153,3											
	ROSANA	325,4											
	SAGRES	*****											
	SALMOURAO	15,3											
SANDOVALINA	28.374,0												
SANTA MERCEDES	*****												
SANTO ANASTACIO	349,2												
SANTO EXPEDITO	*****												
SAO JOAO DO PAU D'ALHO	43,9												
TACIBA	2,9												
TARABAI	118,3												
TEODORO SAMPAIO	137,5												
TUPI PAULISTA	214,1												
DRT-10 - PRESIDENTE PRUDENTE	Total:	132.324,6											

TABELA 1.10Estado de São Paulo: Dados históricos da arrecadação *mensal* de ICMS por região / município (2022)**Valores nominais em reais mil e excluídos recolhimentos extraordinários de anistias. Ver observações ao final da planilha.**

ICMS - Região	Município	jan/22	fev/22	mar/22	abr/22	mai/22	jun/22	jul/22	ago/22	set/22	out/22	nov/22	dez/22
DRT-11 - MARILIA	ÁLVARO DE CARVALHO	*****											
	ALVINLANDIA	*****											
	ARCO IRIS	*****											
	ASSIS	5.669,6											
	BASTOS	1.285,3											
	BERNARDINO DE CAMPOS	2.066,1											
	BORA	*****											
	CAMPOS NOVOS PAULISTA	65,6											
	CANDIDO MOTA	4.508,5											
	CANITAR	*****											
	CHAVANTES	627,3											
	CRUZALIA	*****											
	ECHAPORA	6,3											
	ESPIRITO SANTO DO TURVO	49,5											
	FARTURA	182,7											
	FERNAO	*****											
	FLORINEA	*****											
	GALIA	16,9											
	GARCA	1.722,3											
	HERCULANDIA	443,7											
	IACRI	68,0											
	IBIRAREMA	341,0											
	IPAUSSU	433,5											
	JULIO MESQUITA	*****											
	LUPERCIO	*****											
	LUTECIA	10,2											
	MANDURI	1.795,3											
	MARACAI	11,0											
	MARILIA	37.036,6											
	OCAUCU	63,4											
	OLEO	*****											
	ORIENTE	827,6											
	OSCAR BRESSANE	*****											
	OURINHOS	10.885,2											
	PALMITAL	1.738,0											
	PARAGUACU PAULISTA	7.925,2											
	PEDRINHAS PAULISTA	*****											
	PIRAJU	726,6											
	PLATINA	*****											
	POMPEIA	3.431,1											
	QUATA	288,5											
	QUEIROZ	*****											
	QUINTANA	48,4											
	RIBEIRAO DO SUL	110,9											
	SALTO GRANDE	269,4											
	SANTA CRUZ DO RIO PARDO	22.841,6											
	SAO PEDRO DO TURVO	591,7											
	SARUTAIA	1,8											
	TAGUAI	139,5											
	TARUMA	27.419,8											
TEJUPA	*****												
TIMBURI	0,0												
TUPA	4.610,8												
VERA CRUZ	1.030,4												
DRT-11 - MARILIA	Total:	139.289,5											

TABELA 1.10Estado de São Paulo: Dados históricos da arrecadação *mensal* de ICMS por região / município (2022)**Valores nominais em reais mil e excluídos recolhimentos extraordinários de anistias. Ver observações ao final da planilha.**

ICMS - Região	Município	jan/22	fev/22	mar/22	abr/22	mai/22	jun/22	jul/22	ago/22	set/22	out/22	nov/22	dez/22
DRT-12 - ABCD	DIADEMA	125.212,4											
	MAUA	92.851,2											
	RIBEIRAO PIRES	26.077,7											
	RIO GRANDE DA SERRA	524,3											
	SANTO ANDRE	132.648,0											
	SAO BERNARDO DO CAMPO	265.783,7											
	SAO CAETANO DO SUL	49.040,7											
DRT-12 - ABCD	Total:	692.138,1											
DRT-13 - GUARULHOS	ARUJA	92.611,9											
	BIRTIBA-MIRIM	648,9											
	FERRAZ DE VASCONCELLOS	9.644,1											
	GUARAREMA	9.101,8											
	GUARULHOS	491.131,0											
	ITAQUAQUECETUBA	59.660,9											
	MAIRIPORA	6.322,0											
	MOGI DAS CRUZES	80.579,0											
	POA	13.001,3											
	SALESOPOLIS	165,7											
	SANTA ISABEL	3.387,0											
	SUZANO	88.591,7											
DRT-13 - GUARULHOS	Total:	854.845,4											
DRT-14 - OSASCO	BARUERI	344.360,6											
	CAIEIRAS	25.888,0											
	CAJAMAR	178.087,7											
	CARAPICUIBA	16.788,7											
	COTIA	144.615,7											
	EMBU	133.071,0											
	EMBU-GUACU	5.754,8											
	FRANCISCO MORATO	877,9											
	FRANCO DA ROCHA	6.193,9											
	ITAPEKERICA DA SERRA	33.790,9											
	ITAPEVI	102.847,5											
	JANDIRA	40.160,4											
	JUQUITIBA	1.233,6											
	OSASCO	190.848,8											
	PIRAPORA DO BOM JESUS	525,7											
	SANTANA DO PARNAIBA	44.910,0											
	SAO LOURENCO DA SERRA	434,4											
TABOAO DA SERRA	52.802,3												
VARGEM GRANDE PAULISTA	12.100,4												
DRT-14 - OSASCO	Total:	1.335.292,3											

TABELA 1.10Estado de São Paulo: Dados históricos da arrecadação *mensal* de ICMS por região / município (2022)**Valores nominais em reais mil e excluídos recolhimentos extraordinários de anistias. Ver observações ao final da planilha.**

ICMS - Região	Município	jan/22	fev/22	mar/22	abr/22	mai/22	jun/22	jul/22	ago/22	set/22	out/22	nov/22	dez/22
DRT-15 - ARARAQUARA	AMERICO BRASILIENSE	890,2											
	ANALANDIA	280,1											
	ARARAQUARA	49.209,6											
	BOA ESPERANCA DO SUL	619,4											
	BORBOREMA	539,2											
	CANDIDO RODRIGUES	38,2											
	CORUMBATAI	717,7											
	DESCALVADO	12.119,7											
	DOBRADA	568,2											
	DOURADO	22.950,9											
	FERNANDO PRESTES	258,4											
	GAVIAO PEIXOTO	307,7											
	IBATE	874,7											
	IBITINGA	11.376,8											
	IPEUNA	854,5											
	ITAPOLIS	4.851,6											
	ITIRAPINA	4.768,6											
	MATAO	12.496,0											
	MONTE ALTO	7.969,0											
	MOTUCA	25,4											
	NOVA EUROPA	8,7											
	PIRANGI	102,2											
	PIRASSUNUNGA	14.843,4											
	PORTO FERREIRA	14.945,7											
	RIBEIRAO BONITO	214,0											
	RINCAO	50,7											
	RIO CLARO	77.953,7											
	SANTA CRUZ DAS PALMEIRAS	436,7											
	SANTA ERNESTINA	95,6											
	SANTA GERTRUDES	26.823,4											
SANTA LUCIA	39,1												
SANTA RITA DO PASSA QUATRO	1.421,9												
SAO CARLOS	56.927,6												
TABATINGA	1.393,2												
TAMBAU	2.770,1												
TAQUARITINGA	1.358,9												
TRABIJU	351,8												
VISTA ALEGRE DO ALTO	412,3												
DRT-15 - ARARAQUARA	Total:	331.864,8											

TABELA 1.10Estado de São Paulo: Dados históricos da arrecadação *mensal* de ICMS por região / município (2022)**Valores nominais em reais mil e excluídos recolhimentos extraordinários de anistias. Ver observações ao final da planilha.**

ICMS - Região	Município	jan/22	fev/22	mar/22	abr/22	mai/22	jun/22	jul/22	ago/22	set/22	out/22	nov/22	dez/22
DRT-16 - JUNDIAI	AGUAS DE LINDOIA	642,8											
	AMPARO	18.576,0											
	ATIBAIA	39.748,7											
	BOM JESUS DOS PERDOES	4.743,7											
	BRAGANCA PAULISTA	36.896,6											
	CAMPO LIMPO PAULISTA	9.191,9											
	CONCHAL	3.354,9											
	ESPIRITO SANTO DO PINHAL	4.382,7											
	ESTIVA GERBI	2.264,2											
	HOLAMBRA	2.808,4											
	ITAPIRA	16.031,5											
	ITATIBA	51.247,5											
	ITUPEVA	70.413,0											
	JAGUARIUNA	143.750,3											
	JARINU	19.298,8											
	JOANOPOLIS	377,5											
	JUNDIAI	404.816,1											
	LINDOIA	2.721,9											
	LOUVEIRA	120.507,0											
	MOGI-GUACU	23.180,3											
	MOGI-MIRIM	36.507,5											
	MONTE ALEGRE DO SUL	993,6											
	MORUNGABA	3.123,2											
	NAZARE PAULISTA	1.533,4											
	PEDRA BELA	5,8											
	PEDREIRA	4.368,7											
	PINHALZINHO	535,8											
	PIRACAIÁ	2.451,0											
	SANTO ANTONIO DA POSSE	4.793,7											
	SANTO ANTONIO DO JARDIM	159,2											
	SERRA NEGRA	801,9											
	SOCORRO	1.255,3											
	TUIUTI	1,7											
VARGEM	1.230,1												
VARZEA PAULISTA	12.749,3												
VINHEDO	94.589,3												
DRT-16 - JUNDIAI	Total:	1.140.053,4											
DRT - Capital	SAO PAULO	5.103.557,7											
DRT - Capital	Total:	5.103.557,7											
Não Classificado	Não Classificado	866.908,4											
Não Classificado	Total:	866.908,4											
Outros Estados	Outros Estados	1.111.907,8											
Outros Estados	Total:	1.111.907,8											
	Total Geral:	16.752.501,4											

FONTE: Base de dados da Secretaria da Fazenda e Planejamento do Estado de São Paulo.

OBSERVAÇÕES:

- Não inclui receitas referentes a PPI (Programa de Parcelamento Incentivado) e PEP (Programa Especial de Parcelamento)
- Não inclui receitas de multas, juros, honorários advocatícios, acréscimos financeiros de parcelamento e outras receitas não discriminadas
- Os valores de arrecadação estão contabilizados para o município onde está situado o estabelecimento (inscrição estadual) centralizador na referência do depósito
- Os valores do Simples Nacional e pessoas físicas foram sumarizados em conjunto, como "Não Classificado" (Região e Município).
- Os valores arrecadados de outros estados para São Paulo foram sumarizados como "Outros Estados" (Região e Município).
- As DRTs do município de São Paulo (DRTC-I, DRTC-II e DRTC-III) foram agrupadas como DRT - Capital.

***** Dados insuficientes para divulgação, considerando os critérios internos adotados para garantia do sigilo fiscal de contribuintes de acordo com o Código Tributário Nacional (Lei nº 5172/66), art 198, com redação dada pela LC 104/2001

TABELA 1.11Estado de São Paulo: Dados históricos da arrecadação *mensal* de IPVA por região / município (2023)

Valores nominais em reais mil. Ver observações ao final da planilha.

IPVA - Região	Município	jan/23	fev/23	mar/23	abr/23	mai/23	jun/23	jul/23	ago/23	set/23	out/23	nov/23	dez/23
DRT-02 - LITORAL	BARRA DO TURVO	359,4	131,9	109,4	78,2	115,2	34,2						
	BERTIOGA	9.440,7	3.880,7	3.003,7	2.404,0	2.520,9	1.035,7						
	CAJATI	3.521,4	1.412,5	1.509,0	1.303,0	1.064,7	384,0						
	CANANEIA	1.163,8	484,3	396,7	352,0	334,6	101,7						
	CUBATAO	11.245,9	5.005,6	5.484,4	3.685,0	4.488,8	1.959,9						
	ELDORADO	1.203,4	471,4	431,0	368,1	331,4	134,6						
	GUARUJA	34.110,7	14.934,2	12.972,5	10.447,6	10.110,4	4.253,0						
	IGUAPE	2.584,3	1.180,3	938,1	731,1	697,8	271,3						
	ILHA COMPRIDA	1.258,7	465,1	375,5	367,2	291,0	116,4						
	ITANHAEM	11.566,8	4.864,9	4.275,3	3.570,3	3.433,5	1.363,2						
	ITARIRI	996,9	421,1	396,8	376,0	295,1	112,1						
	JACUPIRANGA	2.086,2	780,6	723,1	541,9	587,0	218,2						
	JUQUIA	1.583,8	682,9	507,7	452,8	453,8	171,4						
	MIRACATU	1.646,0	727,2	690,8	588,7	604,8	221,2						
	MONGAGUA	5.587,1	2.350,7	2.032,1	1.634,1	1.503,1	575,2						
	PARIQUERA-ACU	2.354,5	953,8	802,6	664,6	644,3	211,1						
	PEDRO DE TOLEDO	661,1	279,7	219,9	196,8	196,6	91,9						
	PERUIBE	9.547,4	3.690,1	3.282,7	2.704,6	2.620,9	1.050,5						
	PRAIA GRANDE	43.361,3	19.003,1	16.667,2	13.790,2	13.308,1	5.173,1						
	REGISTRO	10.018,2	3.955,7	3.398,6	2.675,0	2.763,3	1.096,8						
SANTOS	109.031,0	40.155,2	34.167,4	27.337,3	28.138,8	9.741,5							
SÃO VICENTE	29.244,1	13.100,8	11.746,8	9.393,3	9.230,2	3.708,8							
SETE BARRAS	1.327,5	495,3	408,6	350,6	338,7	128,7							
DRT-02 - LITORAL	Total:	293.900,2	119.426,9	104.539,8	84.012,3	84.073,1	32.154,5						

TABELA 1.11Estado de São Paulo: Dados históricos da arrecadação *mensal* de IPVA por região / município (2023)

Valores nominais em reais mil. Ver observações ao final da planilha.

IPVA - Região	Município	jan/23	fev/23	mar/23	abr/23	mai/23	jun/23	jul/23	ago/23	set/23	out/23	nov/23	dez/23
DRT-03 - TAUBATE	APARECIDA	7.473,5	2.301,4	1.862,7	1.482,2	1.544,3	474,9						
	ARAPEI	154,6	62,7	41,2	49,7	42,1	27,5						
	AREIAS	313,0	121,3	121,5	96,4	113,6	48,5						
	BANANAL	1.154,6	486,5	356,5	257,0	262,6	126,5						
	CACAPAVA	16.769,4	5.985,0	4.893,3	3.837,3	3.958,1	1.350,0						
	CACHOEIRA PAULISTA	4.313,3	1.901,6	1.411,4	1.193,8	1.134,9	334,9						
	CAMPOS DO JORDAO	9.458,7	3.511,2	3.000,5	2.413,9	2.629,3	952,3						
	CANAS	529,0	182,2	177,5	141,8	161,1	61,2						
	CARAGUATATUBA	20.613,4	8.573,7	7.329,1	5.617,9	5.626,2	2.071,5						
	CRUZEIRO	13.515,0	4.980,8	4.004,4	3.263,5	3.187,1	1.007,7						
	CUNHA	2.912,3	1.014,4	747,7	694,4	585,2	214,4						
	GUARATINGUETA	24.447,5	9.274,2	7.148,6	6.147,4	6.036,0	1.767,5						
	IGARATA	1.480,2	580,2	474,8	419,6	426,4	123,9						
	ILHABELA	8.606,0	3.530,1	2.721,2	2.108,4	1.972,4	761,1						
	JACAREI	41.645,1	16.445,2	13.734,7	11.486,8	11.409,3	3.639,2						
	JAMBEIRO	951,1	286,7	269,7	237,2	236,9	75,2						
	LAGOINHA	857,9	240,3	180,8	127,2	129,2	53,2						
	LAVRINHAS	678,0	293,3	210,4	166,9	157,9	79,1						
	LORENA	13.428,9	5.565,7	4.450,3	3.684,0	3.468,1	1.065,7						
	MONTEIRO LOBATO	493,8	200,4	196,3	126,7	133,0	36,4						
	NATIVIDADE DA SERRA	507,2	198,1	127,5	114,9	104,9	51,1						
	PARAIBUNA	2.059,3	732,7	603,1	575,4	492,1	176,1						
	PINDAMONHANGABA	26.106,1	9.989,6	8.122,1	6.754,6	6.777,5	2.726,7						
	PIQUETE	1.417,0	553,6	447,2	373,5	374,2	144,8						
	POTIM	1.144,4	536,0	442,4	409,4	373,4	133,5						
	QUELUZ	876,5	417,5	273,8	241,2	259,9	93,3						
	REDENCAO DA SERRA	282,6	104,0	106,2	79,4	88,2	24,4						
	ROSEIRA	1.374,5	466,1	418,4	336,0	350,2	159,5						
	SANTA BRANCA	1.614,0	593,4	510,5	457,6	468,0	132,1						
	SANTO ANTONIO DO PINHAL	1.207,0	431,2	335,5	295,0	256,5	135,7						
	SAO BENTO DO SAPUCAI	1.976,4	675,9	508,5	471,1	470,8	98,4						
	SAO JOSE DO BARREIRO	371,5	123,0	99,9	100,8	79,9	22,6						
SAO JOSE DOS CAMPOS	165.700,9	61.484,9	47.065,3	38.813,6	38.074,5	12.439,0							
SAO LUIZ DO PARAITINGA	1.539,0	460,5	412,9	340,1	304,6	128,9							
SAO SEBASTIAO	13.655,4	5.117,0	4.490,5	3.640,8	3.590,5	1.303,6							
SILVEIRAS	642,4	239,7	193,0	175,6	145,4	62,4							
TAUBATE	65.637,7	24.181,3	19.041,7	15.658,2	15.619,0	5.023,5							
TREMEMBE	7.899,5	2.974,0	2.341,8	1.950,9	1.927,8	626,5							
UBATUBA	17.228,7	6.476,7	4.922,0	3.699,2	3.644,0	1.414,7							
DRT-03 - TAUBATE	Total:	481.035,6	181.292,2	143.794,9	118.039,5	116.615,3	39.167,5						

TABELA 1.11Estado de São Paulo: Dados históricos da arrecadação *mensal* de IPVA por região / município (2023)

Valores nominais em reais mil. Ver observações ao final da planilha.

IPVA - Região	Município	jan/23	fev/23	mar/23	abr/23	mai/23	jun/23	jul/23	ago/23	set/23	out/23	nov/23	dez/23
DRT-04 - SOROCABA	ALAMBARI	753,5	254,0	250,6	177,5	194,3	64,2						
	ALUMINIO	2.062,5	824,2	750,0	616,7	553,1	240,9						
	ANGATUBA	3.281,3	1.228,3	1.141,8	899,6	955,4	300,2						
	APIAI	2.712,1	1.023,0	950,6	793,8	759,3	267,6						
	ARACARIGUAMA	3.383,3	1.216,8	1.319,3	881,2	980,2	332,2						
	ARACOIABA DA SERRA	7.406,9	2.931,2	2.209,7	1.893,2	1.715,8	648,8						
	BARAO DE ANTONINA	366,7	159,8	105,6	102,7	77,8	22,0						
	BARRA DO CHAPEU	420,5	182,1	137,8	102,1	122,7	48,7						
	BOITUVA	17.397,8	6.059,8	7.064,5	4.481,4	4.944,9	1.896,7						
	BOM SUCESSO DE ITARARE	313,6	126,5	152,6	119,1	169,8	70,3						
	BURI	3.012,4	1.184,4	979,3	812,2	792,4	205,4						
	CABREUVA	8.545,4	3.194,6	2.735,8	2.356,3	2.295,9	807,4						
	CAMPINA DO MONTE ALEGRE	754,5	314,2	215,3	189,8	180,6	94,7						
	CAPAO BONITO	7.005,4	2.207,2	1.847,8	1.503,0	1.488,8	602,6						
	CAPELA DO ALTO	2.501,2	1.022,8	929,6	708,1	739,6	307,3						
	CERQUILHO	11.485,5	3.155,9	2.586,2	2.125,7	2.306,8	748,5						
	CESARIO LANGE	3.107,8	1.112,7	1.058,8	803,6	801,3	224,0						
	CONCHAS	2.814,1	1.031,7	897,1	733,8	721,6	244,1						
	CORONEL MACEDO	663,3	207,3	196,2	142,5	174,0	63,7						
	GUAPIARA	1.733,1	494,6	461,2	350,8	355,6	142,9						
	GUAREI	1.837,5	557,8	465,1	349,9	323,5	96,2						
	IBIUNA	12.110,8	4.725,3	4.074,1	3.516,5	3.435,8	1.314,0						
	IPERO	2.349,8	929,3	861,8	717,5	652,8	267,7						
	IPORANGA	278,1	75,3	79,4	64,3	74,3	19,8						
	ITABERA	3.195,6	1.013,0	962,3	787,9	707,7	367,6						
	ITAOCA	199,5	71,0	64,5	57,6	47,8	23,3						
	ITAPETININGA	29.429,5	10.661,7	8.559,1	7.278,9	7.180,5	2.406,8						
	ITAPEVA	16.354,0	6.379,7	6.143,4	4.601,3	5.330,8	1.668,0						
	ITAPIRAPUA PAULISTA	438,6	174,1	111,3	112,5	86,2	28,1						
	ITAPORANGA	2.269,3	848,5	652,4	586,8	604,8	169,0						
	ITARARE	6.548,7	2.443,5	2.138,9	1.647,9	1.738,1	607,7						
	ITU	49.896,5	16.228,8	14.740,2	11.338,5	12.013,6	4.285,4						
	JUMIRIM	802,3	205,6	150,2	153,6	147,1	35,5						
	LARANJAL PAULISTA	7.535,3	2.123,0	1.827,4	1.462,8	1.516,7	542,0						
	MAIRINQUE	7.550,9	3.057,2	2.708,7	2.256,2	2.231,8	717,3						
	NOVA CAMPINA	662,0	235,9	211,1	198,3	187,2	61,7						
	PEREIRAS	986,9	441,4	433,8	294,3	389,2	98,7						
	PIEDADE	10.059,5	3.245,8	2.970,9	2.368,4	2.398,4	689,4						
	PILAR DO SUL	6.145,7	2.429,5	2.414,1	1.702,0	2.051,5	574,1						
	PORANGABA	1.366,9	523,0	492,8	381,8	406,4	121,2						
	PORTO FELIZ	11.490,2	3.655,8	2.965,5	2.435,0	2.356,2	796,9						
	QUADRA	576,3	159,1	125,6	120,4	136,9	36,1						
	RIBEIRA	211,3	60,0	43,7	60,0	36,0	23,5						
	RIBEIRAO BRANCO	1.770,3	534,1	458,9	449,4	414,2	146,5						
	RIBEIRAO GRANDE	692,4	198,6	177,5	136,2	158,4	50,9						
	RIVERSUL	709,5	154,6	136,8	128,8	125,5	101,2						
	SALTO	27.781,5	9.131,4	7.731,5	6.588,7	6.502,4	2.265,6						
SALTO DE PIRAPORA	6.682,6	2.211,6	1.923,1	1.589,6	1.570,0	510,0							
SAO MIGUEL ARCANJO	4.693,1	1.348,9	1.237,4	1.086,5	1.029,5	282,5							
SAO ROQUE	16.709,6	6.547,1	5.681,2	4.657,3	4.696,1	1.369,4							
SARAPUI	1.250,1	477,3	386,2	315,2	306,9	103,9							
SOROCABA	178.569,9	67.576,0	54.676,7	44.784,4	43.575,4	15.336,8							
TAPIRAI	759,4	305,6	344,8	329,8	229,4	115,6							
TAQUARIVAI	910,1	223,5	223,4	136,4	172,5	41,7							
TATUI	27.398,3	8.636,2	7.351,0	6.185,4	6.329,8	1.928,9							
TIETE	11.552,5	3.056,5	2.446,9	2.088,8	2.099,7	586,7							
TORRE DE PEDRA	306,4	98,8	87,4	98,0	84,1	25,4							
VOTORANTIM	20.165,5	8.138,1	7.508,0	6.009,5	5.903,4	2.453,5							
DRT-04 - SOROCABA	Total:	551.967,6	196.813,5	169.557,4	136.869,6	137.580,8	47.600,8						

TABELA 1.11

Estado de São Paulo: Dados históricos da arrecadação *mensal* de IPVA por região / município (2023)

Valores nominais em reais mil. Ver observações ao final da planilha.

IPVA - Região	Município	jan/23	fev/23	mar/23	abr/23	mai/23	jun/23	jul/23	ago/23	set/23	out/23	nov/23	dez/23
---------------	-----------	--------	--------	--------	--------	--------	--------	--------	--------	--------	--------	--------	--------

TABELA 1.11Estado de São Paulo: Dados históricos da arrecadação *mensal* de IPVA por região / município (2023)

Valores nominais em reais mil. Ver observações ao final da planilha.

IPVA - Região	Município	jan/23	fev/23	mar/23	abr/23	mai/23	jun/23	jul/23	ago/23	set/23	out/23	nov/23	dez/23
DRT-05 - CAMPINAS	AGUAS DE SAO PEDRO	1.305,6	424,7	356,8	340,9	273,0	80,1						
	AMERICANA	76.761,0	27.026,0	21.545,0	18.829,8	18.138,9	4.923,3						
	ARARAS	34.827,1	11.558,6	10.161,2	7.979,0	8.425,6	2.228,8						
	ARTUR NOGUEIRA	10.632,9	3.788,9	3.205,3	2.741,8	2.621,4	945,2						
	CAMPINAS	375.175,1	130.894,2	101.848,7	85.349,0	83.812,2	26.601,9						
	CAPIVARI	12.026,2	3.500,2	3.067,8	2.569,0	2.645,1	599,4						
	CHARQUEADA	2.593,8	875,1	750,3	624,8	593,7	179,9						
	CORDEIROPOLIS	7.088,6	2.000,9	2.375,8	1.491,3	1.693,0	384,8						
	COSMOPOLIS	9.974,0	3.708,1	3.355,3	2.835,1	2.823,7	980,5						
	ELIAS FAUSTO	2.992,2	893,0	725,7	656,2	623,0	234,4						
	ENGENHEIRO COELHO	3.303,3	1.230,7	985,5	782,0	846,6	286,8						
	HORTOLANDIA	31.562,1	13.230,2	11.841,4	9.973,3	9.468,4	3.386,3						
	INDAIATUBA	90.039,5	32.589,6	26.215,3	21.911,6	21.072,5	7.406,1						
	IRACEMAPOLIS	5.378,9	1.911,6	1.881,3	1.227,9	1.310,8	377,8						
	LEME	20.316,0	7.237,6	6.059,4	4.957,1	4.868,3	1.588,2						
	LIMEIRA	74.715,0	29.368,5	23.848,7	19.478,2	20.895,1	6.087,5						
	MOMBUCA	501,0	185,6	136,2	150,2	109,8	32,5						
	MONTE MOR	9.386,5	3.652,1	3.090,5	2.661,8	2.816,7	901,9						
	NOVA ODESSA	13.938,4	5.031,7	4.057,5	3.483,6	3.309,9	1.091,5						
	PAULINIA	35.491,5	12.363,5	11.614,4	8.854,5	9.513,7	3.749,0						
	PIRACICABA	126.394,4	42.857,9	35.075,5	29.394,0	28.485,5	9.071,3						
	RAFARD	1.757,9	453,1	452,6	351,9	401,7	131,9						
	RIO DAS PEDRAS	6.551,0	2.021,0	2.247,0	1.462,3	1.685,7	506,9						
SALTINHO	2.766,4	850,0	711,4	600,4	550,6	130,5							
SANTA BARBARA D'OESTE	37.835,6	13.413,0	11.044,8	9.204,5	9.148,5	2.817,9							
SANTA CRUZ DA CONCEICAO	1.168,1	405,7	233,1	225,6	205,4	44,3							
SANTA MARIA DA SERRA	788,3	282,5	379,4	262,3	304,7	117,3							
SAO PEDRO	7.672,5	2.554,7	2.267,2	1.848,6	1.819,5	507,4							
SUMARE	49.485,8	18.740,1	18.381,5	13.972,8	15.009,5	5.448,7							
VALINHOS	48.714,9	17.301,3	14.620,4	11.694,4	12.874,5	3.614,5							
DRT-05 - CAMPINAS	Total:	1.101.143,6	390.350,1	322.535,0	265.914,3	266.347,0	84.456,9						

TABELA 1.11Estado de São Paulo: Dados históricos da arrecadação *mensal* de IPVA por região / município (2023)

Valores nominais em reais mil. Ver observações ao final da planilha.

IPVA - Região	Município	jan/23	fev/23	mar/23	abr/23	mai/23	jun/23	jul/23	ago/23	set/23	out/23	nov/23	dez/23
DRT-06 - RIBEIRAO PRETO	AGUIAI	6.153,3	1.751,0	1.400,9	1.280,2	1.183,3	462,7						
	AGUAS DA PRATA	1.620,4	453,9	403,3	312,2	277,7	95,7						
	ALTINOPOLIS	3.636,9	1.091,1	866,8	737,8	802,6	252,6						
	ARAMINA	958,9	314,8	251,7	215,3	224,6	71,6						
	BARRETOS	27.179,6	10.346,7	8.152,1	6.507,0	6.655,8	2.468,5						
	BARRINHA	3.863,7	1.315,1	1.171,6	1.102,1	1.004,7	421,2						
	BATATAIS	14.534,0	4.707,9	3.707,0	2.979,0	3.022,5	873,1						
	BEBEDOURO	19.010,0	6.892,8	5.705,7	4.642,8	4.809,0	1.671,8						
	BRODOWSKI	5.640,3	1.783,7	1.543,2	1.282,9	1.267,4	414,1						
	BURITIZAL	1.084,8	385,5	287,3	169,8	174,7	105,7						
	CACONDE	2.432,2	729,4	587,7	493,5	461,9	205,1						
	CAJURU	4.207,0	1.547,5	1.222,2	1.061,8	1.077,1	354,1						
	CASA BRANCA	6.029,3	1.694,0	1.376,1	1.104,9	1.028,3	347,9						
	CASSIA DOS COQUEIROS	459,4	152,5	102,4	95,1	102,4	23,6						
	COLINA	3.288,8	1.067,3	870,3	648,0	713,3	288,7						
	COLOMBIA	848,0	355,1	295,8	199,1	207,5	127,5						
	CRAVINHOS	8.024,3	2.535,8	2.392,0	1.894,6	2.053,8	634,3						
	CRISTAIS PAULISTA	1.779,3	548,4	346,9	301,4	278,7	131,6						
	DIVINOLANDIA	3.220,8	914,8	678,7	615,3	509,9	165,5						
	DUMONT	2.545,8	719,7	682,7	542,1	535,1	171,1						
	FRANCA	80.826,3	27.879,5	23.003,0	19.254,9	18.697,4	7.554,9						
	GUAIRA	11.218,9	3.107,1	2.689,4	2.328,5	2.323,7	1.022,1						
	GUARA	3.000,1	1.050,7	829,0	654,1	673,0	318,0						
	GUARIBA	5.613,5	2.009,3	1.630,5	1.468,6	1.394,4	491,2						
	GUATAPARA	864,3	283,0	228,9	210,0	200,7	65,8						
	IGARAPAVA	3.659,7	1.448,7	1.144,4	896,9	959,4	494,3						
	IPUA	2.892,8	784,5	727,3	557,3	611,2	262,6						
	ITIRAPUA	563,3	173,2	167,3	145,2	125,7	51,5						
	ITOBI	1.495,4	409,0	424,8	285,9	260,5	113,0						
	ITUVERAVA	9.578,0	3.020,9	2.505,9	2.043,3	2.166,7	786,3						
	JABORANDI	1.400,5	408,0	292,7	227,4	209,4	89,7						
	JABOTICABAL	21.482,0	6.616,9	5.299,4	4.599,5	4.530,1	1.390,5						
	JARDINOPOLIS	7.961,6	2.571,3	2.472,8	1.852,6	2.164,0	755,0						
	JERIQUARA	586,5	168,0	183,3	97,7	105,0	54,5						
	LUIZ ANTONIO	2.202,6	739,4	739,8	494,3	638,6	203,6						
	MIGUELOPOLIS	3.062,1	1.034,1	942,3	762,9	814,6	284,6						
	MOCOCA	15.470,3	5.318,4	4.563,5	3.593,4	3.617,4	1.131,4						
	MONTE AZUL PAULISTA	4.711,2	1.416,0	1.294,2	1.073,2	1.022,4	330,5						
	MORRO AGUDO	6.877,0	1.864,7	1.749,2	1.446,3	1.578,9	492,8						
	NUPORANGA	1.806,0	470,2	472,6	400,2	348,5	219,3						
	ORLANDIA	12.403,8	3.605,8	3.338,4	2.542,5	2.987,9	857,5						
	PATROCINIO PAULISTA	2.395,1	664,7	518,9	422,4	518,9	206,0						
	PEDREGULHO	2.571,9	800,9	630,4	502,8	522,0	202,7						
	PITANGUEIRAS	6.930,5	1.640,1	1.496,0	1.192,1	1.188,3	529,4						
	PONTAL	5.631,0	1.693,8	1.575,5	1.257,1	1.362,6	472,2						
	PRADOPOLIS	4.663,0	1.158,5	1.082,9	854,9	932,8	358,7						
	RESTINGA	1.103,0	258,7	206,5	204,7	218,0	123,7						
	RIBEIRAO CORRENTE	901,9	169,1	178,3	150,7	115,7	57,8						
	RIBEIRAO PRETO	235.804,4	77.287,4	68.137,3	60.920,5	54.704,3	18.853,2						
	RIFAINA	794,0	290,3	226,3	215,5	226,8	94,7						
	SALES OLIVEIRA	2.807,5	858,6	643,6	544,5	546,4	131,2						
	SANTA CRUZ DA ESPERANCA	234,5	124,2	69,8	66,2	65,4	31,4						
	SANTA ROSA DE VITERBO	3.875,0	1.598,7	1.264,9	1.147,6	1.119,8	287,0						
	SANTO ANTONIO DA ALEGRIA	909,5	374,4	234,8	203,0	215,0	64,5						
	SAO JOAO DA BOA VISTA	26.182,6	8.514,3	6.749,4	5.741,2	5.463,4	1.687,4						
	SAO JOAQUIM DA BARRA	12.499,0	3.431,8	2.716,7	2.258,8	2.265,0	949,9						
SAO JOSE DA BELA VISTA	649,4	265,4	221,1	195,2	212,1	59,7							
SAO JOSE DO RIO PARDO	13.345,0	4.090,5	3.750,8	2.989,5	3.067,9	1.123,0							
SAO SEBASTIAO DA GRAMA	1.876,3	562,5	472,0	364,7	375,3	121,5							

TABELA 1.11Estado de São Paulo: Dados históricos da arrecadação *mensal* de IPVA por região / município (2023)

Valores nominais em reais mil. Ver observações ao final da planilha.

IPVA - Região	Município	jan/23	fev/23	mar/23	abr/23	mai/23	jun/23	jul/23	ago/23	set/23	out/23	nov/23	dez/23
	SAO SIMAO	2.498,2	982,0	840,4	666,8	660,4	184,1						
	SERRA AZUL	850,0	382,8	315,0	311,8	285,4	95,8						
	SERRANA	5.494,4	2.307,3	1.946,6	1.562,8	1.617,2	684,5						
	SERTAOZINHO	29.365,1	10.866,5	9.202,0	7.406,2	7.834,7	2.482,2						
	TAIACU	899,2	295,8	209,8	165,3	160,5	56,2						
	TAIUVA	1.114,1	329,0	273,4	210,9	228,6	91,3						
	TAPIRATIBA	1.627,0	628,0	486,9	370,7	378,9	193,2						
	TAQUARAL	393,2	135,8	130,4	90,0	127,9	41,0						
	TERRA ROXA	1.533,2	415,7	332,1	323,2	310,4	102,5						
	VARGEM GRANDE DO SUL	10.198,8	2.319,8	1.859,9	1.535,1	1.544,0	497,3						
	VIRADOURO	3.042,9	1.077,6	824,7	723,5	622,2	268,5						
DRT-06 - RIBEIRAO PRETO	Total:	694.382,7	227.210,2	193.339,6	163.717,3	158.709,5	56.305,6						

TABELA 1.11Estado de São Paulo: Dados históricos da arrecadação *mensal* de IPVA por região / município (2023)

Valores nominais em reais mil. Ver observações ao final da planilha.

IPVA - Região	Município	jan/23	fev/23	mar/23	abr/23	mai/23	jun/23	jul/23	ago/23	set/23	out/23	nov/23	dez/23
DRT-07 - BAURU	AGUAS DE SANTA BARBARA	1.451,8	527,0	392,7	326,4	349,2	122,2						
	AGUDOS	5.880,7	2.197,3	2.358,0	1.687,5	2.054,6	472,8						
	ANHEMBI	624,7	240,1	200,0	151,8	141,1	56,9						
	ARANDU	718,2	357,9	257,6	184,5	185,2	39,6						
	AREALVA	1.317,0	497,9	411,7	394,0	330,8	146,3						
	AREIOPOLIS	1.168,6	404,0	358,7	279,7	314,6	96,6						
	AVAI	622,2	166,9	214,1	142,3	175,1	115,6						
	AVARE	20.063,1	7.787,8	6.352,9	5.344,3	5.058,3	1.610,9						
	BALBINOS	168,5	77,6	45,2	60,7	48,1	22,6						
	BARIRI	7.419,5	2.755,2	1.784,3	1.538,3	1.605,3	417,6						
	BARRA BONITA	8.275,6	2.637,3	2.154,6	1.777,9	1.862,0	500,2						
	BAURU	102.195,8	37.101,9	29.629,2	24.664,2	24.827,8	8.440,4						
	BOCAINA	2.183,8	660,1	469,7	452,7	446,6	142,5						
	BOFETE	1.380,3	537,7	423,8	320,7	389,1	107,8						
	BORACEIA	1.301,0	229,8	312,0	191,1	195,3	98,7						
	BOREBI	279,2	129,7	91,2	78,1	88,9	20,0						
	BOTUCATU	36.308,7	11.955,6	9.937,8	8.268,5	8.146,3	2.231,1						
	BROTAS	4.975,1	1.597,1	1.494,9	1.078,8	1.523,6	334,2						
	CABRALIA PAULISTA	526,9	176,7	167,7	137,1	137,3	55,7						
	CAFELANDIA	2.991,6	1.137,3	1.082,7	795,4	890,7	246,4						
	CERQUEIRA CESAR	2.967,2	1.109,1	898,9	786,5	813,1	228,5						
	DOIS CORREGOS	4.937,8	1.553,7	1.456,1	1.001,5	1.202,7	260,3						
	DUARTINA	2.687,6	786,6	589,2	492,4	494,6	172,8						
	GETULINA	1.072,6	390,0	306,3	271,2	273,9	69,5						
	GUAICARA	1.215,5	413,6	391,1	347,7	285,8	98,9						
	GUAIMBE	537,6	196,4	186,4	131,2	127,3	41,5						
	GUARANTA	855,8	257,2	197,7	222,5	204,6	68,4						
	IACANGA	2.177,9	728,5	623,7	501,2	583,3	150,0						
	IARAS	474,7	183,8	162,3	154,7	151,5	33,8						
	IGARACU DO TIETE	2.887,4	884,5	781,9	656,0	637,7	204,8						
	ITAI	4.432,3	1.472,0	1.253,3	1.087,9	1.029,5	277,8						
	ITAJU	663,6	121,4	101,1	100,6	78,5	52,8						
	ITAPUI	2.132,9	628,8	632,8	417,5	508,6	109,7						
	ITATINGA	2.598,5	848,0	718,3	602,2	593,3	209,0						
	JAU	32.697,0	10.948,9	8.714,1	7.181,9	7.280,9	2.138,4						
	LENCOIS PAULISTA	19.088,3	6.411,2	4.811,7	4.363,8	4.138,2	1.550,5						
	LINS	16.698,1	5.977,3	6.731,0	3.991,1	5.622,5	1.422,1						
	LUCIANOPOLIS	425,8	142,6	122,1	74,3	88,1	35,4						
	MACATUBA	3.439,3	887,6	810,2	703,9	689,8	192,5						
	MINEIROS DO TIETE	1.599,5	546,1	447,6	371,7	382,3	109,1						
	PARANAPANEMA	5.117,1	1.290,4	1.210,4	854,3	947,8	315,2						
	PARDINHO	1.502,0	529,2	459,9	388,8	325,1	75,1						
	PAULISTANIA	261,2	95,3	76,4	76,7	69,4	6,2						
	PEDERNEIRAS	9.109,1	2.828,2	2.416,5	2.032,7	2.026,4	645,6						
	PIRAJUI	3.937,3	1.370,7	1.032,5	932,9	875,3	244,2						
	PIRATININGA	3.160,6	1.156,3	1.010,8	865,2	807,3	318,0						
	PONGAI	617,6	245,7	197,8	154,6	149,2	47,0						
PRATANIA	778,1	258,5	550,3	203,9	496,6	90,3							
PRESIDENTE ALVES	558,3	229,3	157,6	127,5	133,4	49,6							
PROMISSAO	5.477,7	2.033,6	1.965,9	1.468,5	1.559,2	487,1							
REGINOPOLIS	1.076,0	326,6	295,0	242,3	217,0	86,3							
SABINO	833,5	248,6	184,3	153,4	159,9	87,1							
SAO MANUEL	7.100,1	2.311,9	2.124,2	1.858,4	1.748,5	503,7							
TAKUARITUBA	6.147,2	1.911,1	1.851,3	1.432,7	1.671,9	455,8							
TORRINHA	1.885,6	725,6	664,3	512,8	573,2	97,8							
UBIRAJARA	728,7	276,8	212,5	192,9	173,9	75,4							
URU	199,8	64,5	44,3	44,2	41,8	4,0							
DRT-07 - BAURU	Total:	351.931,4	121.564,5	102.528,3	82.875,5	85.932,2	26.292,3						

TABELA 1.11Estado de São Paulo: Dados históricos da arrecadação *mensal* de IPVA por região / município (2023)

Valores nominais em reais mil. Ver observações ao final da planilha.

IPVA - Região	Município	jan/23	fev/23	mar/23	abr/23	mai/23	jun/23	jul/23	ago/23	set/23	out/23	nov/23	dez/23
DRT-08 - SAO JOSE DO RIO PRETO	ADOLFO	645,3	227,9	187,1	171,3	196,0	66,3						
	ALTAIR	303,2	121,8	103,7	87,9	112,3	25,9						
	ALVARES FLORENCE	641,1	159,9	138,8	146,6	122,8	36,0						
	AMERICO DE CAMPOS	1.033,0	335,1	230,9	179,0	236,2	65,0						
	APARECIDA D'OESTE	711,7	226,5	188,4	177,5	165,8	41,8						
	ARIRANHA	1.785,2	428,7	393,8	319,8	428,9	104,1						
	ASPASIA	281,5	87,2	60,5	46,9	53,0	9,8						
	BADY BASSIT	4.431,5	1.972,6	1.670,7	1.324,9	1.372,8	416,8						
	BALSAMO	2.484,5	822,5	736,6	575,9	603,0	166,4						
	CAJOBI	1.642,1	603,6	496,5	431,8	443,8	97,7						
	CARDOSO	1.925,8	699,3	558,9	569,5	469,6	165,6						
	CATANDUVA	34.887,3	11.556,5	9.630,6	7.869,7	8.070,2	2.488,2						
	CATIGUA	1.027,2	323,3	291,5	283,2	256,5	140,2						
	CEDRAL	2.470,1	793,6	682,2	560,0	554,3	179,1						
	COSMORAMA	1.751,6	535,6	430,7	345,2	366,6	117,8						
	DIRCE REIS	288,5	71,4	57,7	44,6	51,3	17,1						
	DOLCINOPOLIS	486,2	138,4	97,8	94,7	71,7	33,2						
	ELISIARIO	502,2	152,0	145,3	118,6	112,5	17,6						
	EMBAUBA	276,4	70,2	74,0	62,6	78,2	10,6						
	ESTRELA D'OESTE	2.745,6	698,9	659,5	446,5	382,4	105,9						
	FERNANDOPOLIS	16.758,6	6.116,8	5.234,6	4.174,1	4.305,3	1.269,1						
	GUAPIACU	3.692,2	1.279,9	1.107,4	930,9	921,2	371,1						
	GUARACI	1.475,2	535,5	468,2	399,2	402,2	205,2						
	GUARANI D'OESTE	204,3	93,8	71,3	52,4	71,5	18,7						
	IBIRA	1.942,8	704,6	645,7	555,5	531,8	156,4						
	ICEM	1.152,4	444,8	343,3	261,5	289,6	110,0						
	INDIAPORA	567,4	228,9	179,0	133,1	150,3	29,1						
	IPIGUA	704,4	255,8	273,3	218,0	266,2	66,6						
	IRAPUA	1.058,1	305,6	316,2	249,6	245,2	110,7						
	ITAJOBI	4.426,9	1.343,6	1.013,9	961,1	842,8	215,4						
	JACI	1.549,1	524,3	570,4	374,9	449,1	222,6						
	JALES	13.563,1	4.517,5	3.763,4	3.024,0	3.084,2	924,3						
	JOSE BONIFACIO	7.928,3	2.767,1	2.419,3	1.856,7	2.179,2	578,7						
	MACAUBAL	1.467,4	506,3	395,4	368,4	328,8	95,3						
	MACEDONIA	645,5	187,5	159,2	156,4	158,2	50,6						
	MARAPOAMA	888,7	229,9	244,0	150,3	225,9	37,6						
	MARINOPOLIS	367,6	78,7	78,7	73,5	42,2	12,0						
	MENDONCA	1.228,6	427,8	345,5	255,1	308,7	95,1						
	MERIDIANO	1.530,5	230,3	214,0	198,6	162,4	57,0						
	MESOPOLIS	216,3	87,0	62,2	48,9	52,3	13,5						
	MIRA ESTRELA	563,6	227,9	153,7	132,3	137,4	49,4						
	MIRASSOL	15.596,6	5.690,2	5.020,5	3.926,4	4.053,4	1.111,6						
	MIRASSOLANDIA	749,7	195,7	195,7	166,0	164,4	77,5						
	MONCOES	465,2	157,5	97,0	80,0	85,9	21,8						
	MONTE APRAZIVEL	5.544,2	1.723,4	1.423,8	1.245,0	1.184,9	375,7						
	NEVES PAULISTA	1.915,2	607,4	532,3	475,7	457,5	138,5						
	NHANDEARA	2.241,0	867,2	725,9	624,1	677,2	173,4						
NIPOA	621,9	212,4	158,4	133,8	153,6	69,5							
NOVA ALIANCA	1.262,7	380,4	289,2	265,8	244,5	85,7							
NOVA CANAA PAULISTA	250,2	92,0	67,6	52,6	61,4	13,5							
NOVA GRANADA	2.972,6	1.047,4	1.172,3	798,3	1.031,2	336,2							
NOVAIS	563,0	166,5	162,4	141,3	188,1	77,1							
NOVO HORIZONTE	10.081,7	2.708,5	2.546,8	1.837,0	1.899,4	645,0							
OLIMPIA	12.988,5	4.570,0	3.565,4	3.219,1	3.115,7	881,4							
ONDA VERDE	951,5	254,0	186,0	138,9	146,9	52,0							
ORINDIUA	1.813,9	417,2	323,3	295,6	372,9	122,3							
OUROESTE	3.441,5	1.157,6	692,4	472,6	424,0	144,5							
PALESTINA	2.580,6	652,1	517,8	439,0	446,7	153,3							
PALMARES PAULISTA	1.045,7	449,7	379,1	284,2	322,4	99,6							

TABELA 1.11Estado de São Paulo: Dados históricos da arrecadação *mensal* de IPVA por região / município (2023)

Valores nominais em reais mil. Ver observações ao final da planilha.

IPVA - Região	Município	jan/23	fev/23	mar/23	abr/23	mai/23	jun/23	jul/23	ago/23	set/23	out/23	nov/23	dez/23
	PALMEIRA D'OESTE	2.097,7	634,5	466,8	398,3	396,0	89,2						

TABELA 1.11Estado de São Paulo: Dados históricos da arrecadação *mensal* de IPVA por região / município (2023)

Valores nominais em reais mil. Ver observações ao final da planilha.

IPVA - Região	Município	jan/23	fev/23	mar/23	abr/23	mai/23	jun/23	jul/23	ago/23	set/23	out/23	nov/23	dez/23
	PARAISO	1.624,0	369,9	309,6	289,6	243,7	64,3						
	PARANAPUA	969,1	301,0	181,5	147,6	129,7	34,4						
	PARISI	333,5	135,3	93,0	95,2	80,5	26,6						
	PAULO DE FARIA	1.050,2	512,3	293,3	566,1	225,3	148,7						
	PEDRANOPOLIS	460,9	166,4	126,6	112,4	102,3	25,9						
	PINDORAMA	2.719,6	934,3	712,3	660,0	625,2	151,6						
	PLANALTO	916,8	244,4	211,0	173,4	209,8	47,4						
	POLONI	1.187,7	413,1	326,0	272,8	323,7	110,5						
	PONTALINDA	376,1	147,7	103,3	83,5	80,0	19,5						
	PONTES GESTAL	503,3	117,8	103,9	110,6	100,0	48,8						
	POPULINA	619,0	206,7	165,2	177,5	146,4	47,3						
	POTIRENDABA	4.574,7	1.203,8	1.007,1	915,4	886,3	197,3						
	RIOLANDIA	1.112,1	491,7	416,1	302,3	283,6	107,0						
	RUBINEIA	496,5	234,8	156,0	136,0	138,2	44,3						
	SALES	949,6	311,4	260,1	206,6	203,3	78,6						
	SANTA ADELIA	3.836,6	907,7	842,0	631,6	759,4	182,8						
	SANTA ALBERTINA	1.549,2	341,1	249,6	217,2	220,2	85,4						
	SANTA CLARA D'OESTE	393,4	146,9	113,0	87,0	94,4	47,5						
	SANTA FE DO SUL	8.751,9	2.851,0	2.444,7	1.856,8	1.905,0	664,1						
	SANTANA DA PONTE PENSE	316,8	105,6	64,7	48,5	51,5	8,2						
	SANTA RITA D'OESTE	524,9	169,8	99,4	112,4	93,7	36,3						
	SANTA SALETE	396,0	80,5	102,8	51,6	79,5	13,6						
	SAO FRANCISCO	575,1	120,7	107,6	73,2	93,4	35,0						
	SAO JOAO DAS DUAS PONTES	373,5	129,2	131,1	100,8	104,8	21,4						
	SAO JOSE DO RIO PRETO	148.583,9	58.276,9	46.102,2	38.846,7	38.654,7	12.037,0						
	SEBASTIANOPOLIS DO SUL	1.796,7	235,3	227,4	237,8	185,9	87,0						
	SEVERINIA	1.767,0	698,4	669,9	511,1	576,9	180,9						
	TABAPUA	2.267,5	661,6	819,9	507,0	685,3	192,8						
	TANABI	4.783,9	1.778,3	1.408,5	1.145,6	1.192,7	316,9						
	TRES FRONTEIRAS	886,9	367,7	225,5	203,2	217,4	52,8						
	TURMALINA	362,6	143,9	92,8	82,7	96,4	16,2						
	UBARANA	736,5	201,6	181,8	183,9	141,1	70,8						
	UCHOA	1.907,0	639,2	539,2	413,9	435,5	148,5						
	UNIAO PAULISTA	233,7	68,8	62,5	70,6	39,8	11,5						
	URANIA	1.800,2	597,3	518,6	402,7	390,3	163,2						
	URUPES	3.677,4	1.094,0	1.095,8	715,7	2.238,6	233,7						
	VALENTIM GENTIL	2.274,9	953,7	717,7	659,1	637,1	295,4						
	VITORIA BRASIL	346,8	68,9	63,9	58,6	63,5	18,4						
	VOTUPORANGA	25.375,8	8.811,6	7.119,7	6.137,7	5.869,2	1.824,3						
DRT-08 - SAO JOSE DO RIO PRETO	Total:	420.845,6	148.342,9	121.881,3	101.028,6	103.332,8	31.557,2						

TABELA 1.11Estado de São Paulo: Dados históricos da arrecadação *mensal* de IPVA por região / município (2023)

Valores nominais em reais mil. Ver observações ao final da planilha.

IPVA - Região	Município	jan/23	fev/23	mar/23	abr/23	mai/23	jun/23	jul/23	ago/23	set/23	out/23	nov/23	dez/23	
DRT-09 - ARACATUBA	ALTO ALEGRE	1.142,3	269,4	168,8	171,9	183,5	102,9							
	ANDRADINA	11.469,5	4.360,8	3.652,7	3.031,7	3.081,4	879,1							
	ARACATUBA	53.634,9	19.568,2	16.150,7	13.456,3	13.223,9	4.386,8							
	AURIFLAMA	2.813,1	1.097,5	861,7	721,2	788,1	160,0							
	AVANHANDAVA	1.420,2	466,6	403,4	305,4	312,3	123,5							
	BARBOSA	628,6	245,6	185,8	183,6	188,6	67,6							
	BENTO DE ABREU	341,3	97,0	91,1	95,0	67,9	43,1							
	BILAC	1.797,5	569,6	568,1	461,4	413,1	96,9							
	BIRIGUI	26.702,7	9.050,5	7.222,3	6.179,4	5.889,5	1.884,9							
	BRAUNA	1.056,9	315,5	242,1	200,8	198,4	50,9							
	BREJO ALEGRE	274,1	99,9	231,3	77,3	123,4	38,8							
	BURITAMA	2.914,7	1.269,3	950,9	815,8	760,2	281,3							
	CASTILHO	2.230,6	762,9	651,7	582,9	502,0	214,9							
	CLEMENTINA	1.295,8	390,2	483,2	241,1	272,5	80,9							
	COROADOS	805,4	317,4	227,2	167,4	221,9	76,2							
	FLOREAL	511,1	164,1	145,2	140,9	135,3	27,6							
	GABRIEL MONTEIRO	687,3	215,4	177,1	139,0	148,7	39,4							
	GASTAO VIDIGAL	466,2	152,4	115,1	101,0	97,6	28,3							
	GENERAL SALGADO	2.068,1	663,2	504,4	457,3	447,0	149,0							
	GLICERIO	650,7	156,5	168,7	143,8	141,0	39,0							
	GUARACAI	1.542,3	494,8	388,3	344,4	319,4	109,0							
	GUARAPES	6.456,5	2.187,2	1.771,9	1.463,2	1.573,7	405,3							
	GUZOLANDIA	664,1	225,2	174,3	162,1	138,8	58,7							
	ILHA SOLTEIRA	4.856,4	1.712,0	1.313,3	1.123,7	1.091,5	388,4							
	ITAPURA	236,8	132,8	101,8	92,1	76,2	19,7							
	LAVINIA	703,2	231,0	172,4	162,4	186,1	46,9							
	LOURDES	246,9	131,3	68,1	84,9	62,6	25,7							
	LUIZIANIA	740,7	244,4	211,0	179,4	162,5	27,1							
	MAGDA	679,3	157,2	150,1	117,3	108,6	38,0							
	MIRANDOPOLIS	4.955,4	1.562,3	1.700,0	1.053,7	1.473,6	234,3							
	MURUTINGA DO SUL	700,5	214,2	184,2	146,2	147,3	44,2							
	NOVA CASTILHO	212,3	69,3	54,9	43,7	46,0	11,7							
	NOVA INDEPENDENCIA	573,6	274,8	179,8	151,7	133,1	76,2							
	NOVA LUZITANIA	351,7	113,7	91,3	105,3	86,5	39,4							
	PENAPOLIS	15.001,7	4.892,3	3.989,0	3.404,6	3.209,7	1.271,6							
	PEREIRA BARRETO	4.081,0	1.364,3	1.115,6	923,3	921,8	336,4							
	PIACATU	1.141,6	400,9	251,3	173,1	175,6	63,9							
	RUBIACEA	278,5	111,1	85,0	101,6	94,3	34,5							
	SANTO ANTONIO DO ARACANGUA	1.041,3	396,5	306,3	263,7	303,8	82,4							
	SANTOPOLIS DO AGUAPEI	439,5	159,0	147,6	118,4	109,9	30,4							
SÃO JOÃO DE IRACEMA	236,8	67,6	68,3	60,2	51,9	15,2								
SUD MENUCCI	1.051,6	387,7	308,1	323,7	268,3	63,9								
SUZANAPOLIS	849,0	152,6	158,2	113,0	121,7	42,5								
TURIUBA	314,3	108,4	79,4	80,8	53,4	39,6								
VALPARAISO	3.989,2	1.372,9	1.040,9	951,4	920,9	260,3								
ZACARIAS	497,3	160,3	153,5	118,5	132,1	24,1								
DRT-09 - ARACATUBA	Total:	164.752,3	57.555,9	47.466,1	39.535,3	39.165,4	12.560,4							

TABELA 1.11Estado de São Paulo: Dados históricos da arrecadação *mensal* de IPVA por região / município (2023)

Valores nominais em reais mil. Ver observações ao final da planilha.

IPVA - Região	Município	jan/23	fev/23	mar/23	abr/23	mai/23	jun/23	jul/23	ago/23	set/23	out/23	nov/23	dez/23
DRT-10 - PRESIDENTE PRUDENTE	ADAMANTINA	10.257,8	3.250,7	2.764,3	2.158,4	2.291,6	659,6						
	ALFREDO MARCONDES	841,4	241,9	178,8	196,8	153,9	50,8						
	ALVARES MACHADO	4.668,4	1.600,9	1.280,3	1.060,5	963,9	317,5						
	ANHUMAS	653,8	240,1	148,4	137,5	116,3	45,9						
	CAIABU	375,7	161,0	120,5	97,9	95,3	19,3						
	CAIUA	359,6	173,1	149,0	115,4	118,5	26,6						
	DRACENA	11.720,2	3.928,0	3.371,6	2.649,5	2.933,0	763,1						
	EMILIANOPOLIS	439,4	160,7	122,3	114,7	102,1	18,6						
	ESTRELA DO NORTE	255,9	115,4	95,6	96,1	82,9	17,7						
	EUCLIDES DA CUNHA PAULISTA	719,8	293,9	247,7	204,0	216,3	83,7						
	FLORA RICA	243,9	82,8	62,3	48,0	63,7	35,8						
	FLORIDA PAULISTA	1.743,9	478,0	433,5	401,9	376,7	94,9						
	IEPE	1.511,0	437,5	339,3	314,3	369,5	91,4						
	INDIANA	729,9	260,5	255,6	207,0	217,7	57,0						
	INUBIA PAULISTA	680,3	196,6	122,4	125,4	141,0	39,8						
	IRAPURU	785,6	285,0	238,8	192,9	194,2	61,3						
	JOAO RAMALHO	608,2	207,2	167,7	116,7	120,4	37,0						
	JUNQUEIROPOLIS	4.309,9	1.264,5	857,3	798,4	734,9	323,7						
	LUCELIA	3.008,6	1.230,0	1.014,5	730,7	860,5	200,0						
	MARABA PAULISTA	319,3	159,8	124,9	87,8	90,5	38,9						
	MARIAPOLIS	557,1	174,1	120,0	120,6	116,6	21,2						
	MARTINOPOLIS	4.072,3	1.311,5	1.270,5	982,2	1.023,3	243,1						
	MIRANTE DO PARANAPANEMA	1.876,5	823,6	538,7	413,1	444,2	137,9						
	MONTE CASTELO	733,3	258,0	233,8	141,4	213,2	49,2						
	NANTES	353,9	120,7	85,1	92,1	86,6	28,6						
	NARANDIBA	761,3	187,3	162,4	133,1	132,4	51,8						
	NOVA GUATAPORANGA	311,2	89,0	50,9	65,8	53,5	58,6						
	OSVALDO CRUZ	6.746,4	2.123,7	2.231,4	1.480,3	1.846,3	676,6						
	OURO VERDE	807,8	284,3	249,8	209,1	207,8	68,5						
	PACAEMBU	1.961,7	553,0	531,4	389,8	401,7	94,0						
	PANORAMA	2.001,7	759,4	678,5	572,8	583,9	191,4						
	PARAPUA	1.806,1	647,1	456,9	370,8	374,1	116,5						
	PAULICEIA	1.102,1	438,0	484,3	269,7	319,2	94,6						
	PIQUEROBI	478,8	173,1	114,5	97,1	96,4	39,9						
	PIRAPOZINHO	4.516,1	1.697,7	1.375,2	1.203,0	1.208,5	332,8						
	PRACINHA	101,9	49,1	35,4	30,6	28,1	7,6						
	PRESIDENTE BERNARDES	3.123,7	925,5	797,6	690,3	707,1	202,3						
	PRESIDENTE EPITACIO	5.771,8	2.354,5	2.098,0	1.809,6	1.771,4	534,8						
	PRESIDENTE PRUDENTE	64.578,1	22.890,6	18.239,8	15.072,3	14.976,1	4.921,1						
	PRESIDENTE VENCESLAU	8.283,5	3.152,2	2.372,2	1.962,4	1.996,8	585,7						
	RANCHARIA	5.176,3	1.928,9	1.757,4	1.358,4	1.522,0	422,4						
	REGENTE FEIJO	3.937,1	1.499,5	1.329,4	1.076,6	1.182,8	326,8						
	RIBEIRAO DOS INDIOS	440,4	83,2	84,8	66,9	49,2	19,0						
	RINOPOLIS	2.255,5	519,2	729,6	311,4	665,8	223,6						
	ROSANA	2.216,8	809,4	727,9	619,0	584,1	229,0						
	SAGRES	188,9	66,0	53,4	42,1	48,8	20,1						
	SALMOURAO	493,6	138,8	120,8	79,9	66,2	47,3						
SANDOVALINA	593,9	138,9	157,9	114,4	196,0	57,8							
SANTA MERCEDES	375,7	154,1	120,3	92,9	126,2	51,6							
SANTO ANASTACIO	4.205,9	1.248,3	940,9	830,7	782,1	249,8							
SANTO EXPEDITO	320,5	92,3	84,6	71,9	66,0	36,4							
SAO JOAO DO PAU D'ALHO	391,7	114,5	66,3	65,6	65,3	17,0							
TACIBA	956,7	323,8	265,1	212,3	186,5	59,4							
TARABAI	704,9	244,7	232,4	179,9	170,7	69,5							
TEODORO SAMPAIO	3.053,6	1.236,8	1.058,1	824,2	781,0	267,0							
TUPI PAULISTA	3.616,5	1.069,8	874,9	717,6	706,9	204,3							
DRT-10 - PRESIDENTE PRUDENTE	Total:	183.106,0	63.448,0	52.825,0	42.623,2	44.029,7	13.740,0						

TABELA 1.11Estado de São Paulo: Dados históricos da arrecadação *mensal* de IPVA por região / município (2023)

Valores nominais em reais mil. Ver observações ao final da planilha.

IPVA - Região	Município	jan/23	fev/23	mar/23	abr/23	mai/23	jun/23	jul/23	ago/23	set/23	out/23	nov/23	dez/23
DRT-11 - MARILIA	ALVARO DE CARVALHO	337,2	128,3	90,3	85,5	80,0	20,1						
	ALVINLANDIA	385,0	125,2	101,6	110,0	85,1	26,0						
	ARCO IRIS	398,3	84,8	51,4	71,5	58,4	14,2						
	ASSIS	27.222,0	9.142,6	7.816,6	6.139,3	6.317,6	1.997,8						
	BASTOS	5.758,4	1.323,7	1.215,7	913,7	1.009,9	326,9						
	BERNARDINO DE CAMPOS	2.197,7	660,9	541,3	445,9	422,5	144,8						
	BORA	126,0	42,1	43,7	48,1	30,6	19,4						
	CAMPOS NOVOS PAULISTA	793,8	265,4	261,9	222,3	192,8	74,5						
	CANDIDO MOTA	7.791,3	1.771,2	1.583,3	1.281,4	1.280,2	350,8						
	CANITAR	399,3	128,1	144,7	104,6	158,4	54,4						
	CHAVANTES	1.572,8	642,8	375,1	415,1	425,7	131,1						
	CRUZALIA	490,6	147,6	114,2	73,8	73,9	33,7						
	ECHAPORA	1.140,2	411,7	294,1	258,9	247,0	57,9						
	ESPIRITO SANTO DO TURVO	513,6	157,2	142,2	131,6	109,9	30,5						
	FARTURA	2.747,5	1.067,6	837,1	690,5	807,3	191,2						
	FERNAO	213,8	74,3	43,2	33,6	46,8	21,3						
	FLORINEA	308,5	118,9	104,2	88,0	86,4	41,8						
	GALIA	1.018,5	313,3	266,5	229,9	249,7	63,6						
	GARCA	7.835,3	2.867,4	2.397,3	1.951,7	1.868,1	578,4						
	HERCULANDIA	1.913,2	638,5	504,1	408,4	465,2	94,9						
	IACRI	1.123,5	313,5	260,7	260,6	268,7	83,6						
	IBIRAREMA	1.071,2	318,2	313,5	302,7	356,1	91,5						
	IPAUSSU	1.792,3	571,5	636,2	483,5	484,8	154,2						
	JULIO MESQUITA	422,1	149,4	135,0	110,0	94,0	42,2						
	LUPERCIO	373,6	148,7	126,6	98,3	104,5	47,6						
	LUTECIA	489,1	129,2	149,9	87,3	106,2	44,4						
	MANDURI	1.824,2	634,0	475,8	416,0	431,7	143,3						
	MARACAI	2.483,2	686,0	572,1	521,5	458,7	223,8						
	MARILIA	57.879,1	21.979,2	17.738,6	14.600,6	14.892,0	4.457,7						
	OCAUCU	766,6	376,9	247,4	202,4	187,6	64,4						
	OLEO	284,3	106,8	89,6	72,1	66,0	21,6						
	ORIENTE	1.267,6	400,4	326,4	274,9	324,6	70,0						
	OSCAR BRESSANE	599,5	141,7	164,0	110,9	130,4	25,2						
	OURINHOS	24.550,2	8.080,6	6.938,4	5.628,8	5.973,8	1.896,1						
	PALMITAL	5.490,6	1.660,5	1.350,2	1.009,0	1.115,6	354,3						
	PARAGUACU PAULISTA	8.941,3	2.733,0	2.306,2	1.748,9	1.720,8	792,2						
	PEDRINHAS PAULISTA	1.030,3	256,3	210,7	216,3	172,4	55,0						
	PIRAJU	5.909,0	2.028,5	1.603,7	1.438,7	1.352,1	397,6						
	PLATINA	526,3	138,0	91,5	100,0	91,4	18,5						
	POMPEIA	5.928,2	1.892,4	1.263,7	1.135,9	1.030,3	381,9						
	QUATA	2.442,7	724,5	641,6	553,3	483,3	197,7						
	QUEIROZ	370,7	124,4	136,5	138,3	114,7	31,4						
	QUINTANA	1.238,1	544,3	351,9	399,5	299,9	226,4						
	RIBEIRAO DO SUL	893,8	240,8	209,6	203,2	182,5	80,5						
	SALTO GRANDE	1.120,7	392,7	347,8	276,0	361,5	84,3						
	SANTA CRUZ DO RIO PARDO	12.812,2	3.617,4	3.485,9	2.626,5	2.814,5	875,7						
	SAO PEDRO DO TURVO	1.000,5	321,7	278,3	225,3	225,3	53,0						
SARUTAIA	364,0	120,3	76,1	87,7	97,1	51,1							
TAGUAI	1.800,2	619,7	656,9	481,0	515,1	160,0							
TARUMA	2.789,1	650,6	605,9	548,4	480,4	266,5							
TEJUPA	453,6	130,4	115,7	87,4	94,4	31,2							
TIMBURI	322,3	100,7	85,8	59,4	65,9	19,9							
TUPA	17.474,4	5.374,0	4.497,9	3.676,2	3.713,8	948,5							
VERA CRUZ	1.648,4	559,9	480,9	381,3	356,2	106,6							
DRT-11 - MARILIA	Total:	230.646,0	76.377,8	63.899,5	52.265,6	53.182,2	16.771,1						

TABELA 1.11Estado de São Paulo: Dados históricos da arrecadação *mensal* de IPVA por região / município (2023)

Valores nominais em reais mil. Ver observações ao final da planilha.

IPVA - Região	Município	jan/23	fev/23	mar/23	abr/23	mai/23	jun/23	jul/23	ago/23	set/23	out/23	nov/23	dez/23	
DRT-12 - ABCD	DIADEMA	49.414,2	18.991,0	18.386,9	13.906,7	14.986,4	5.060,2							
	MAUA	48.922,4	20.807,5	17.914,1	14.976,9	14.878,1	4.812,1							
	RIBEIRAO PIRES	17.581,1	7.343,7	6.076,6	5.291,9	5.015,5	1.639,5							
	RIO GRANDE DA SERRA	3.507,2	1.548,8	1.389,0	1.133,8	1.081,8	348,0							
	SANTO ANDRE	178.564,4	62.114,4	50.570,7	43.036,9	41.872,1	13.054,4							
	SAO BERNARDO DO CAMPO	209.358,0	75.613,3	62.728,1	52.376,1	52.442,7	14.992,4							
	SAO CAETANO DO SUL	78.120,1	24.435,3	18.762,7	15.846,2	15.522,2	5.296,3							
	DRT-12 - ABCD	Total:	585.467,4	210.854,0	175.828,1	146.568,4	145.798,9	45.202,8						
	DRT-13 - GUARULHOS	ARUJA	21.277,1	8.506,1	6.753,6	6.123,7	5.914,6	2.125,5						
BIRITIBA-MIRIM		3.281,4	1.245,6	1.085,4	872,2	864,7	351,2							
FERRAZ DE VASCONCELLOS		14.862,3	6.615,3	5.804,2	4.997,9	4.623,3	1.781,6							
GUARAREMA		6.019,3	1.964,3	1.866,9	1.556,1	1.543,6	576,0							
GUARULHOS		216.768,8	87.792,9	78.999,6	64.762,0	63.174,3	22.232,1							
ITAQUAQUECETUBA		30.460,2	13.150,3	11.817,1	9.865,1	9.734,9	3.745,4							
MAIRIPORA		14.298,1	5.589,0	4.804,1	3.889,9	3.962,5	1.391,4							
MOGI DAS CRUZES		103.686,2	35.836,4	29.662,9	24.295,2	23.481,6	8.272,0							
POA		14.332,5	6.143,5	5.512,3	4.390,4	4.343,6	1.522,3							
SALESOPOLIS		2.267,8	772,7	688,0	544,6	527,7	156,5							
SANTA ISABEL		7.924,9	2.966,8	2.527,0	2.198,5	2.138,9	727,3							
SUZANO		42.142,3	16.753,4	14.508,0	11.878,5	11.541,2	4.237,5							
DRT-13 - GUARULHOS		Total:	477.320,8	187.336,2	164.029,0	135.374,2	131.850,8	47.118,7						
DRT-14 - OSASCO		BARUERI	122.770,1	39.718,2	33.563,3	26.957,7	27.272,7	10.001,2						
	CAIEIRAS	15.177,6	6.171,6	5.349,4	4.608,2	4.305,5	1.688,0							
	CAJAMAR	14.406,9	6.083,7	5.582,0	4.563,4	4.571,8	2.589,3							
	CARAPICUIBA	44.051,8	19.363,1	16.825,6	14.078,7	13.601,9	5.322,5							
	COTIA	57.584,5	22.132,3	18.070,1	15.152,6	14.501,8	5.075,6							
	EMBU	28.030,7	11.085,9	10.391,8	8.182,7	8.930,5	3.320,8							
	EMBU-GUACU	7.686,6	3.209,5	2.773,2	2.378,2	2.239,1	873,6							
	FRANCISCO MORATO	10.338,2	4.807,5	4.159,3	3.555,4	3.394,3	1.302,4							
	FRANCO DA ROCHA	13.689,5	6.195,6	5.519,7	4.644,7	4.476,9	1.627,8							
	ITAPECERICA DA SERRA	16.914,8	6.717,2	6.458,1	5.131,6	5.293,2	1.908,4							
	ITAPEVI	21.152,0	9.671,6	8.599,9	7.253,7	6.866,1	2.716,1							
	JANDIRA	15.434,6	6.708,6	5.897,0	4.833,7	4.721,4	1.640,4							
	JUQUITIBA	2.650,4	1.042,9	961,5	836,6	855,8	334,1							
	OSASCO	125.555,1	51.947,6	44.290,8	35.325,0	34.377,5	11.655,9							
	PIRAPORA DO BOM JESUS	1.820,8	747,5	635,5	581,0	586,2	193,3							
	SANTANA DO PARNAIBA	66.525,1	22.364,4	17.091,7	14.536,7	14.012,8	5.051,1							
	SAO LOURENCO DA SERRA	1.793,2	726,8	584,2	510,3	458,7	169,0							
	TABOAO DA SERRA	36.442,4	15.485,8	13.503,5	10.800,6	10.717,8	3.991,8							
VARGEM GRANDE PAULISTA	10.852,4	4.696,7	3.961,1	3.149,9	3.137,0	1.289,3								
DRT-14 - OSASCO	Total:	612.876,8	238.876,6	204.217,7	167.080,9	164.321,0	60.750,6							

TABELA 1.11Estado de São Paulo: Dados históricos da arrecadação *mensal* de IPVA por região / município (2023)

Valores nominais em reais mil. Ver observações ao final da planilha.

IPVA - Região	Município	jan/23	fev/23	mar/23	abr/23	mai/23	jun/23	jul/23	ago/23	set/23	out/23	nov/23	dez/23
DRT-15 - ARARAQUARA	AMERICÓ BRASILENSE	6.716,8	1.888,8	1.870,9	1.401,9	1.590,5	479,6						
	ANALÂNDIA	831,2	217,5	318,9	163,5	254,8	121,0						
	ARARAQUARA	66.830,7	21.446,7	18.309,1	15.832,4	15.544,8	4.771,9						
	BOA ESPERANÇA DO SUL	1.839,6	669,0	522,6	516,2	478,8	179,1						
	BORBOREMA	3.247,5	911,2	857,1	741,8	771,3	160,1						
	CÂNDIDO RODRIGUES	653,6	163,7	137,8	134,3	128,7	38,3						
	CORUMBATAI	768,7	266,7	357,7	185,2	326,4	32,5						
	DESCALVADO	7.838,8	2.585,2	2.322,9	1.700,9	1.939,1	556,3						
	DOBRADA	949,7	327,8	255,7	234,0	245,1	92,0						
	DOURADO	1.717,6	511,2	542,3	405,8	396,4	129,7						
	FERNANDO PRESTES	1.684,4	343,8	344,1	284,0	327,4	74,1						
	GAVIÃO PEIXOTO	617,1	189,9	165,4	146,2	123,4	61,0						
	IBATE	5.029,0	1.588,4	1.558,5	1.291,8	1.274,0	402,7						
	IBITINGA	11.628,0	4.054,6	3.216,3	2.763,1	2.898,7	1.008,6						
	IPEUNA	1.644,3	462,7	386,8	313,9	303,0	103,0						
	ITAPOLIS	10.424,8	2.976,1	2.364,7	2.031,7	1.937,8	586,0						
	ITIRAPINA	3.112,3	681,0	582,2	649,5	597,5	186,9						
	MATAO	20.634,8	6.754,0	5.649,9	4.813,4	4.948,8	1.641,8						
	MONTE ALTO	12.966,3	3.704,9	3.068,7	2.519,8	2.589,7	749,2						
	MOTUCA	534,4	198,6	145,8	170,3	119,7	31,5						
	NOVA EUROPA	1.812,9	630,7	742,5	327,7	339,9	161,0						
	PIRANGI	2.691,1	901,4	794,1	602,6	688,2	145,9						
	PIRASSUNUNGA	19.469,6	6.080,1	5.068,8	4.203,5	4.071,3	1.324,9						
	PORTO FERREIRA	11.495,4	3.825,6	3.416,0	2.647,6	3.045,3	846,6						
	RIBEIRÃO BONITO	1.989,6	509,0	460,5	387,2	406,3	141,1						
	RINCAO	1.107,0	427,8	475,0	317,8	327,2	99,4						
	RIO CLARO	57.375,9	18.688,3	15.512,0	13.057,8	12.517,1	4.063,1						
	SANTA CRUZ DAS PALMEIRAS	5.003,8	1.451,5	1.405,5	1.102,0	1.154,4	310,9						
	SANTA ERNESTINA	1.054,0	298,2	258,4	212,1	263,8	149,7						
	SANTA GERTRUDES	6.312,1	1.720,2	1.567,6	1.393,3	1.249,6	377,2						
	SANTA LUCIA	1.011,4	323,0	318,3	247,3	240,7	64,9						
	SANTA RITA DO PASSA QUATRO	6.042,4	1.862,5	1.595,2	1.390,9	1.281,6	306,4						
SÃO CARLOS	72.843,9	22.397,9	17.838,3	15.179,0	14.645,8	4.814,3							
TABATINGA	3.142,2	787,2	647,5	530,1	551,4	215,0							
TAMBAU	4.418,4	1.339,5	1.064,2	915,2	967,6	210,2							
TAQUARITINGA	13.378,0	3.816,5	3.485,4	2.795,0	2.782,1	769,1							
TRABIJU	178,5	75,8	63,2	48,3	48,7	36,2							
VISTA ALEGRE DO ALTO	2.443,0	589,7	465,7	363,2	397,9	91,8							
DRT-15 - ARARAQUARA	Total:	371.438,8	115.666,6	98.155,6	82.020,5	81.774,7	25.533,0						

TABELA 1.11Estado de São Paulo: Dados históricos da arrecadação *mensal* de IPVA por região / município (2023)

Valores nominais em reais mil. Ver observações ao final da planilha.

IPVA - Região	Município	jan/23	fev/23	mar/23	abr/23	mai/23	jun/23	jul/23	ago/23	set/23	out/23	nov/23	dez/23
DRT-16 - JUNDIAI	AGUAS DE LINDOIA	4.303,2	1.439,8	1.185,2	964,0	872,6	364,3						
	AMPARO	21.012,0	5.592,1	4.640,1	3.783,7	3.827,8	1.006,2						
	ATIBAIA	47.061,8	16.840,5	13.661,7	11.677,4	10.819,1	3.937,5						
	BOM JESUS DOS PERDOES	4.065,7	1.498,8	1.316,2	1.137,5	1.031,5	385,0						
	BRAGANCA PAULISTA	43.911,6	17.379,2	14.123,4	11.582,7	11.305,8	4.044,1						
	CAMPO LIMPO PAULISTA	11.194,4	4.835,5	3.835,8	3.229,9	3.172,3	1.099,9						
	CONCHAL	5.253,2	1.496,8	1.301,8	1.116,8	1.174,5	412,1						
	ESPIRITO SANTO DO PINHAL	9.737,7	3.194,5	2.528,7	2.076,5	1.998,3	689,7						
	ESTIVA GERBI	1.869,6	734,0	616,8	433,6	550,7	194,5						
	HOLAMBRA	6.745,1	1.929,5	1.494,6	1.188,3	1.196,3	320,3						
	ITAPIRA	17.928,7	5.940,0	4.533,0	3.737,9	3.923,7	1.184,4						
	ITATIBA	31.910,7	10.995,5	8.936,5	7.388,1	7.524,6	2.382,2						
	ITUVEVA	17.173,8	6.277,1	6.236,2	4.223,6	5.343,2	1.524,1						
	JAGUARIUNA	14.798,2	5.431,2	4.416,5	3.792,1	3.659,1	1.134,9						
	JARINU	6.066,0	2.134,2	1.753,6	1.558,3	1.475,0	499,3						
	JOANOPOLIS	2.342,3	911,5	666,1	569,8	477,9	175,8						
	JUNDIAI	155.384,3	53.523,1	46.069,5	36.295,9	37.213,2	10.679,8						
	LINDOIA	1.224,6	505,3	425,3	348,9	354,4	107,1						
	LOUVEIRA	11.663,7	4.403,5	3.962,3	2.903,8	3.252,5	1.055,5						
	MOGI-GUACU	33.628,9	12.237,2	10.260,4	8.557,6	8.697,7	2.792,6						
	MOGI-MIRIM	27.455,7	9.468,4	7.271,7	6.087,7	5.844,4	1.892,4						
	MONTE ALEGRE DO SUL	2.114,0	640,2	486,4	507,6	415,0	112,0						
	MORUNGABA	2.561,2	1.053,5	810,8	689,8	761,2	202,8						
	NAZARE PAULISTA	2.606,6	960,2	765,0	655,1	667,8	193,3						
	PEDRA BELA	990,7	347,0	373,3	290,6	260,7	109,6						
	PEDREIRA	10.539,9	3.315,7	2.728,7	2.290,5	2.243,0	607,8						
	PINHALZINHO	2.893,6	955,2	820,1	670,9	685,6	232,6						
	PIRACAIA	4.819,9	1.829,1	1.568,3	1.275,5	1.307,4	392,2						
	SANTO ANTONIO DA POSSE	4.372,8	1.548,5	1.336,0	1.067,6	1.148,7	372,8						
	SANTO ANTONIO DO JARDIM	1.248,9	364,8	303,8	237,0	228,0	64,2						
	SERRA NEGRA	6.524,8	1.995,7	1.608,2	1.398,1	1.368,9	407,5						
	SOCORRO	10.067,0	3.313,6	2.567,3	2.212,3	2.158,9	590,6						
	TUIUTI	896,4	310,0	230,4	209,6	196,9	46,1						
	VARGEM	1.564,9	627,1	654,6	455,4	427,0	168,6						
VARZEA PAULISTA	16.881,7	6.888,5	5.457,8	4.720,8	4.623,5	1.640,2							
VINHEDO	34.292,0	11.006,9	8.677,2	7.323,9	7.179,7	2.414,4							
DRT-16 - JUNDIAI	Total:	577.105,4	201.923,6	167.623,1	136.658,6	137.387,0	43.436,5						
Drt - Capital	SAO PAULO	3.236.388,9	1.151.161,8	903.093,6	725.198,8	703.757,6	257.930,8						
Drt - Capital	Total:	3.236.388,9	1.151.161,8	903.093,6	725.198,8	703.757,6	257.930,8						
Total Geral:		10.334.309,3	3.688.200,7	3.035.314,3	2.479.782,6	2.453.858,0	840.578,8						

FONTE: Base de dados da Secretaria da Fazenda e Planejamento do Estado de São Paulo.

OBSERVAÇÕES:

- a. Inclui todas as receitas com rastreabilidade com relação aos respectivos municípios de origem e exclui outras receitas não discriminadas
b. As DRTs do município de São Paulo (DRTC-I, DRTC-II e DRTC-III) foram agrupadas como DRT – Capital.

TABELA 1.12

Estado de São Paulo: Dados históricos da arrecadação *mensal* de ICMS (2022) por **CNAE**

Valores nominais em reais mil e excluídos recolhimentos extraordinários de anistias. Ver observações ao final da planilha.

Código CNAE					jan/22	fev/22	mar/22	abr/22	mai/22	jun/22	jul/22	ago/22	set/22	out/22	nov/22	dez/22
Divisão	Grupo	Classe	Subclasse	Denominação												
Seção A				AGRICULTURA, PECUÁRIA, PRODUÇÃO FLORESTAL, PESCA E AQUICULTURA	79.412,5											
01				AGRICULTURA, PECUÁRIA E SERVIÇOS RELACIONADOS	77.504,4											
	011			PRODUÇÃO DE LAVOURAS TEMPORÁRIAS	67.032,8											
		01113		CULTIVO DE CEREAIS	122,2											
			0111301	Cultivo de arroz	0,0											
			0111302	Cultivo de milho	****											
			0111303	Cultivo de trigo	0,0											
			0111399	Cultivo de outros cereais não especificados anteriormente	****											
		01121		CULTIVO DE ALGODÃO HERBACEO E DE OUTRAS FIBRAS DE LAVOURA TEMPORÁRIA	0,0											
			0112101	Cultivo de algodão herbáceo	0,0											
			0112102	Cultivo de juta	0,0											
			0112199	Cultivo de outras fibras de lavoura temporária não especificadas anteriormente	0,0											
		01130		CULTIVO DE CANA-DE-ACUCAR	66.600,9											
			0113000	Cultivo de cana-de-açúcar	66.600,9											
		01148		Cultivo de fumo	0,0											
			0114800	Cultivo de fumo	0,0											
		01156		Cultivo de soja	261,8											
			0115600	Cultivo de soja	261,8											
		01164		CULTIVO DE OLEAGINOSAS DE LAVOURA TEMPORÁRIA, EXCETO SOJA	****											
			0116401	Cultivo de amendoim	0,0											
			0116402	Cultivo de girassol	0,0											
			0116403	Cultivo de mamona	0,0											
			0116499	Cultivo de outras oleaginosas de lavoura temporária não especificadas anteriormente	****											
		01199		CULTIVO DE PLANTAS DE LAVOURA TEMPORÁRIA NÃO ESPECIFICADAS ANTERIORMENTE	****											
			0119901	Cultivo de abacaxi	0,0											
			0119902	Cultivo de alho	0,0											
			0119903	Cultivo de batata-inglesa	****											
			0119904	Cultivo de cebola	0,0											
			0119905	Cultivo de feijão	****											
			0119906	Cultivo de mandioca	0,0											
			0119907	Cultivo de melão	0,0											
			0119908	Cultivo de melancia	0,0											
			0119909	Cultivo de tomate rasteiro	0,0											
			0119999	Cultivo de outras plantas de lavoura temporária não especificadas anteriormente	****											
	012			HORTICULTURA E FLORICULTURA	410,3											
		01211		HORTICULTURA	401,9											
			0121101	Horticultura, exceto morango	401,9											
			0121102	Cultivo de morango	0,0											
		01229		CULTIVO DE FLORES E PLANTAS ORNAMENTAIS & FLORICULTURA	8,5											
			0122900	Cultivo de flores e plantas ornamentais & floricultura	8,5											
	013			PRODUÇÃO DE LAVOURAS PERMANENTES	907,5											
		01318		Cultivo de laranja	10,3											
			0131800	Cultivo de laranja	10,3											
		01326		Cultivo de uva	****											
			0132600	Cultivo de uva	****											
		01334		CULTIVO DE FRUTAS DE LAVOURA PERMANENTE, EXCETO LARANJA E UVA	750,9											
			0133401	Cultivo de açaí	0,0											
			0133402	Cultivo de banana	0,0											
			0133403	Cultivo de caju	0,0											
			0133404	Cultivo de cítricos, exceto laranja	****											
			0133405	Cultivo de coco-da-baía	0,0											
			0133406	Cultivo de guaraná	0,0											
			0133407	Cultivo de maçã	****											
			0133408	Cultivo de mamão	0,0											
			0133409	Cultivo de maracujá	0,0											
			0133410	Cultivo de manga	0,0											
			0133411	Cultivo de pêssego	0,0											
			0133499	Cultivo de frutas de lavoura permanente não especificadas anteriormente	****											
		01342		CULTIVO DE CAFE	17,2											
			0134200	Cultivo de café	17,2											
		01351		Cultivo de cacau	0,0											
			0135100	Cultivo de cacau	0,0											
		01393		CULTIVO DE PLANTAS DE LAVOURA PERMANENTE NÃO ESPECIFICADAS ANTERIORMENTE	****											
			0139301	Cultivo de chá-da-índia	0,0											
			0139302	Cultivo de erva-mate	0,0											
			0139303	Cultivo de pimenta-do-reino	0,0											

TABELA 1.12

Estado de São Paulo: Dados históricos da arrecadação *mensal* de ICMS (2022) por CNAE

Valores nominais em reais mil e excluídos recolhimentos extraordinários de anistias. Ver observações ao final da planilha.

Código CNAE				jan/22	fev/22	mar/22	abr/22	mai/22	jun/22	jul/22	ago/22	set/22	out/22	nov/22	dez/22
Divisão	Grupo	Classe	Subclasse	Denominação											
			0139304	Cultivo de plantas para condimento, exceto pimenta-do-reino	0,0										
			0139305	Cultivo de dendê	0,0										
			0139306	Cultivo de seringueira	****										
			0139399	Cultivo de outras plantas de lavoura permanente não especificadas anteriormente	****										
	014			PRODUCAO DE SEMENTES E MUDAS CERTIFICADAS	4.853,2										
		01415		PRODUCAO DE SEMENTES CERTIFICADAS	4.767,5										
			0141501	Produção de sementes certificadas, exceto de forrageiras para pasto	4.512,3										
			0141502	Produção de sementes certificadas de forrageiras para formação de pasto	255,2										
		01423		PRODUCAO DE MUDAS E OUTRAS FORMAS DE PROPAGACAO VEGETAL, CERTIFICADAS	85,6										
			0142300	Produção de mudas e outras formas de propagação vegetal, certificadas	85,6										
	015			PECUARIA	2.865,3										
		01512		CRIACAO DE BOVINOS	363,9										
			0151201	Criação de bovinos para corte	274,2										
			0151202	Criação de bovinos para leite	89,6										
			0151203	Criação de bovinos, exceto para corte e leite	0,0										
		01521		CRIACAO DE OUTROS ANIMAIS DE GRANDE PORTE	22,0										
			0152101	Criação de búfalinos	0,0										
			0152102	Criação de eqüinos	22,0										
			0152103	Criação de asininos e muares	0,0										
		01539		CRIACAO DE CAPRINOS E OVINOS	****										
			0153901	Criação de caprinos	0,0										
			0153902	Criação de ovinos, inclusive para produção de lã	****										
		01547		CRIACAO DE SUINOS	****										
			0154700	Criação de suínos	****										
	01555			CRIACAO DE AVES	2.263,6										
			0155501	Criação de frangos para corte	****										
			0155502	Produção de pintos de um dia	2.193,1										
			0155503	Criação de outros galináceos, exceto para corte	0,0										
			0155504	Criação de aves, exceto galináceos	****										
			0155505	Produção de ovos	70,1										
		01598		CRIACAO DE ANIMAIS NAO ESPECIFICADOS ANTERIORMENTE	53,4										
			0159801	Apicultura	****										
			0159802	Criação de animais de estimação	****										
			0159803	Criação de escargô	0,0										
			0159804	Criação de bicho-da-seda	0,0										
			0159899	Criação de outros animais não especificados anteriormente	35,5										
	016			ATIVIDADES DE APOIO A AGRICULTURA E A PECUARIA, ATIVIDADES DE POS-COLHEITA	1.435,3										
		01610		ATIVIDADES DE APOIO A AGRICULTURA	1.159,0										
			0161001	Serviço de pulverização e controle de pragas agrícolas	4,6										
			0161002	Serviço de poda de árvores para lavouras	0,0										
			0161003	Serviço de preparação de terreno, cultivo e colheita	58,8										
			0161099	Atividades de apoio à agricultura não especificadas anteriormente	1.095,6										
		01628		ATIVIDADES DE APOIO A PECUARIA	10,5										
			0162801	Serviço de inseminação artificial de animais *	****										
			0162802	Serviço de tosquiamento de ovinos	0,0										
			0162803	Serviço de manejo de animais	****										
			0162899	Atividades de apoio à pecuária não especificadas anteriormente	****										
		01636		ATIVIDADES DE POS-COLHEITA	265,8										
			0163600	Atividades de pós-colheita	265,8										
	017			CACA E SERVICOS RELACIONADOS	0,0										
		01709		CACA E SERVICOS RELACIONADOS	0,0										
			0170900	Caça e serviços relacionados	0,0										
02				PRODUCAO FLORESTAL	1.855,9										
		021		PRODUCAO FLORESTAL - FLORESTAS PLANTADAS	1.389,7										
			02101	PRODUCAO FLORESTAL - FLORESTAS PLANTADAS	1.389,7										
			0210101	Cultivo de eucalipto	60,9										
			0210102	Cultivo de acácia-negra	0,0										
			0210103	Cultivo de pinus	****										
			0210104	Cultivo de teca	0,0										
			0210105	Cultivo de espécies madeiras, exceto eucalipto, acácia-negra, pinus e teca	0,0										
			0210106	Cultivo de mudas em viveiros florestais	****										
			0210107	Extração de madeira em florestas plantadas	146,7										
			0210108	Produção de carvão vegetal - florestas plantadas	254,3										
			0210109	Produção de casca de acácia-negra - florestas plantadas	0,0										
			0210199	Produção de produtos não-madeiros não especificados anteriormente em florestas plantadas	863,7										
	022			PRODUCAO FLORESTAL - FLORESTAS NATIVAS	****										
		02209		PRODUCAO FLORESTAL - FLORESTAS NATIVAS	****										
			0220901	Extração de madeira em florestas nativas	0,0										
			0220902	Produção de carvão vegetal - florestas nativas	0,0										
			0220903	Coleta de castanha-do-pará em florestas nativas	0,0										
			0220904	Coleta de látex em florestas nativas	0,0										
			0220905	Coleta de palmito em florestas nativas	0,0										
			0220906	Conservação de florestas nativas	****										
			0220999	Coleta de produtos não-madeiros não especificados anteriormente em florestas nativas	****										
	023			ATIVIDADES DE APOIO A PRODUCAO FLORESTAL	****										
		02306		ATIVIDADES DE APOIO A PRODUCAO FLORESTAL	****										
			0230600	Atividades de apoio à produção florestal	****										
03				PESCA E AQUICULTURA	52,2										

TABELA 1.12

Estado de São Paulo: Dados históricos da arrecadação *mensal* de ICMS (2022) por **CNAE**

Valores nominais em reais mil e excluídos recolhimentos extraordinários de anistias. Ver observações ao final da planilha.

Código CNAE		Subclasse	Denominação	jan/22	fev/22	mar/22	abr/22	mai/22	jun/22	jul/22	ago/22	set/22	out/22	nov/22	dez/22							
Divisão	Grupo	Classe	Subclasse	PESCA	****																	
				031	PESCA EM AGUA SALGADA	0,0																
				03116	03116	0311601	Pesca de peixes em água salgada	0,0														
						0311602	Pesca de crustáceos e moluscos em água salgada	0,0														
						0311603	Coleta de outros produtos marinhos	0,0														
						0311604	Atividades de apoio à pesca em água salgada	0,0														
						03124	03124	PESCA EM AGUA DOCE	****													
								0312401	Pesca de peixes em água doce	****												
								0312402	Pesca de crustáceos e moluscos em água doce	0,0												
								0312403	Coleta de outros produtos aquáticos de água doce	0,0												
								0312404	Atividades de apoio à pesca em água doce	0,0												
								AQUICULTURA	****													
				032	032	03213	AQUICULTURA EM AGUA SALGADA E SALOBRA	****														
							0321301	Criação de peixes em água salgada e salobra	0,0													
							0321302	Criação de camarões em água salgada e salobra	0,0													
							0321303	Criação de ostras e mexilhões em água salgada e salobra	0,0													
							0321304	Criação de peixes ornamentais em água salgada e salobra	0,0													
							0321305	Atividades de apoio à aquicultura em água salgada e salobra	****													
							0321399	Cultivos e semicultivos da aquicultura em água salgada e salobra não especificados anteriormente	0,0													
							03221	03221	AQUICULTURA EM AGUA DOCE	****												
									0322101	Criação de peixes em água doce	****											
0322102	Criação de camarões em água doce	0,0																				
0322103	Criação de ostras e mexilhões em água doce	0,0																				
0322104	Criação de peixes ornamentais em água doce	****																				
0322105	Ranicultura	0,0																				
0322106	Criação de jacaré	0,0																				
0322107	Atividades de apoio à aquicultura em água doce	****																				
0322199	Cultivos e semicultivos da aquicultura em água doce não especificados anteriormente	****																				
Seção B				25.635,8																		
05	050	05003	INDUSTRIAS EXTRATIVAS	25.635,8																		
			EXTRACAO DE CARVAO MINERAL	0,0																		
06	060	06000	EXTRACAO DE CARVAO MINERAL	0,0																		
			EXTRACAO DE CARVAO MINERAL	0,0																		
07	071	07103	EXTRAÇÃO DE CARVÃO mineral	0,0																		
			Beneficiamento de carvão mineral	0,0																		
07	071	07103	EXTRACAO DE PETROLEO E GAS NATURAL	****																		
			EXTRACAO DE PETROLEO E GAS NATURAL	****																		
07	071	07103	EXTRACAO DE PETROLEO E GAS NATURAL	****																		
			EXTRACAO DE PETROLEO E GAS NATURAL	****																		
07	071	07103	EXTRAÇÃO de petróleo e gás natural	****																		
			EXTRAÇÃO e beneficiamento de xisto	0,0																		
07	071	07103	EXTRAÇÃO e beneficiamento de areias betuminosas	0,0																		
			EXTRACAO DE MINERAIS METALICOS	756,6																		
07	071	07103	EXTRACAO DE MINERIO DE FERRO	****																		
			EXTRACAO DE MINERIO DE FERRO	****																		
07	071	07103	EXTRAÇÃO de minério de ferro	0,0																		
			Pelotização, sinterização e outros beneficiamentos de minério de ferro	****																		
07	072	07219	EXTRACAO DE MINERAIS METALICOS NAO-FERROSOS	****																		
			EXTRACAO DE MINERIO DE ALUMINIO	****																		
07	072	07219	EXTRAÇÃO de minério de alumínio	****																		
			Beneficiamento de minério de alumínio	0,0																		
07	072	07227	EXTRACAO DE MINERIO DE ESTANHO	0,0																		
			EXTRAÇÃO de minério de estanho	0,0																		
07	072	07235	Beneficiamento de minério de estanho	0,0																		
			EXTRACAO DE MINERIO DE MANGANES	****																		
07	072	07243	EXTRAÇÃO de minério de manganês	****																		
			Beneficiamento de minério de manganês	0,0																		
07	072	07243	EXTRACAO DE MINERIO DE METAIS PRECIOSOS	****																		
			EXTRAÇÃO de minério de metais preciosos	****																		
07	072	07251	EXTRAÇÃO de minério de metais preciosos	0,0																		
			Beneficiamento de minério de metais preciosos	****																		
07	072	07251	EXTRACAO DE MINERAIS RADIOATIVOS	****																		
			EXTRAÇÃO de minerais radioativos	****																		
07	072	07294	EXTRACAO DE MINERAIS METALICOS NAO-FERROSOS NAO ESPECIFICADOS ANTERIORMENTE	****																		
			EXTRAÇÃO de minérios de nióbio e titânio	****																		
07	072	07294	EXTRAÇÃO de minério de tungstênio	0,0																		
			EXTRAÇÃO de minério de níquel	0,0																		
07	072	07294	EXTRAÇÃO de minérios de cobre, chumbo, zinco e outros minerais metálicos não-ferrosos não especificados anteriormente	0,0																		
			Beneficiamento de minérios de cobre, chumbo, zinco e outros minerais metálicos não-ferrosos não especificados anteriormente	****																		
08	081	08100	EXTRACAO DE MINERAIS NAO-METALICOS	19.737,1																		
			EXTRACAO DE PEDRA, AREIA E ARGILA	16.826,3																		
08	081	08100	EXTRACAO DE PEDRA, AREIA E ARGILA	16.826,3																		
			EXTRACAO DE PEDRA, AREIA E ARGILA	16.826,3																		
08	081	08100	EXTRAÇÃO de ardósia e beneficiamento associado	****																		
			EXTRAÇÃO de granito e beneficiamento associado	****																		
08	081	08100	EXTRAÇÃO de mármore e beneficiamento associado	0,0																		
			EXTRAÇÃO de calcário e dolomita e beneficiamento associado	440,6																		
08	081	08100	EXTRAÇÃO de gesso e caulim	****																		
			EXTRAÇÃO de areia, cascalho ou pedregulho e beneficiamento associado	4.954,1																		
08	081	08100	EXTRAÇÃO de argila e beneficiamento associado	3.026,2																		
			EXTRAÇÃO de salbro e beneficiamento associado	0,0																		
08	081	08100	EXTRAÇÃO de basalto e beneficiamento associado	670,1																		

TABELA 1.12

Estado de São Paulo: Dados históricos da arrecadação *mensal* de ICMS (2022) por CNAE

Valores nominais em reais mil e excluídos recolhimentos extraordinários de anistias. Ver observações ao final da planilha.

Código CNAE																
Divisão	Grupo	Classe	Subclasse	Denominação	jan/22	fev/22	mar/22	abr/22	mai/22	jun/22	jul/22	ago/22	set/22	out/22	nov/22	dez/22
			0810010	Beneficiamento de gesso e caulim associado à extração	0,0											
			0810099	Extração e britamento de pedras e outros materiais para construção e beneficiamento associado	7.161,6											
	089			EXTRACAO DE OUTROS MINERAIS NAO-METALICOS	2.910,8											
		08916		EXTRACAO DE MINERAIS PARA FABRICACAO DE ADUBOS, FERTILIZANTES E OUTROS PRODUTOS QUIMICOS	****											
			0891600	Extração de minerais para fabricação de adubos, fertilizantes e outros produtos químicos	****											
		08924		EXTRACAO E REFINO DE SAL MARINHO E SAL-GEMA	0,0											
			0892401	Extração de sal marinho	0,0											
			0892402	Extração de sal-gema	0,0											
			0892403	Refino e outros tratamentos do sal	0,0											
		08932		EXTRACAO DE GEMAS (PEDRAS PRECIOSAS E SEMIPRECIOSAS)	****											
			0893200	Extração de gemas (pedras preciosas e semipreciosas)	****											
		08991		EXTRACAO DE MINERAIS NAO-METALICOS NAO ESPECIFICADOS ANTERIORMENTE	1.624,4											
			0899101	Extração de grafita	0,0											
			0899102	Extração de quartzo	0,0											
			0899103	Extração de amianto	0,0											
			0899199	Extração de outros minerais não-metálicos não especificados anteriormente	1.624,4											
09				ATIVIDADES DE APOIO A EXTRACAO DE MINERAIS	****											
	091			ATIVIDADES DE APOIO A EXTRACAO DE PETROLEO E GAS NATURAL	****											
		09106		ATIVIDADES DE APOIO A EXTRACAO DE PETROLEO E GAS NATURAL	****											
			0910600	Atividades de apoio à extração de petróleo e gás natural	****											
		099		ATIVIDADES DE APOIO A EXTRACAO DE MINERAIS, EXCETO PETROLEO E GAS NATURAL	****											
				ATIVIDADES DE APOIO A EXTRACAO DE MINERAIS, EXCETO PETROLEO E GAS NATURAL	****											
		09904		ATIVIDADES DE APOIO A EXTRACAO DE MINERAIS, EXCETO PETROLEO E GAS NATURAL	****											
			0990401	Atividades de apoio à extração de minério de ferro	0,0											
			0990402	Atividades de apoio à extração de minerais metálicos não-ferrosos	0,0											
			0990403	Atividades de apoio à extração de minerais não-metálicos	****											
				Seção C	7.553.895,3											
10				INDUSTRIAS DE TRANSFORMACAO	7.553.895,3											
	101			FABRICACAO DE PRODUTOS ALIMENTICIOS	520.766,8											
		10112		ABATE E FABRICACAO DE PRODUTOS DE CARNE	26.748,2											
				ABATE DE RESES, EXCETO SUINOS	4.828,9											
			1011201	Frigorífico - abate de bovinos	4.735,5											
			1011202	Frigorífico - abate de equinos	0,0											
			1011203	Frigorífico - abate de ovinos e caprinos	****											
			1011204	Frigorífico - abate de bufalinos	0,0											
			1011205	Matadouro - abate de reses sob contrato - exceto abate de suínos	****											
		10121		ABATE DE SUINOS, AVES E OUTROS PEQUENOS ANIMAIS	2.660,0											
			1012101	Abate de aves	614,1											
			1012102	Abate de pequenos animais	0,0											
			1012103	Frigorífico - abate de suínos	2.045,8											
			1012104	Matadouro - abate de suínos sob contrato	0,0											
		10139		FABRICACAO DE PRODUTOS DE CARNE	19.259,4											
			1013901	Fabricação de produtos de carne	18.635,1											
			1013902	Preparação de subprodutos do abate	624,3											
	102			PRESERVACAO DO PESCADO E FABRICACAO DE PRODUTOS DO PESCADO	9.729,0											
		10201		PRESERVACAO DO PESCADO E FABRICACAO DE PRODUTOS DO PESCADO	9.729,0											
			1020101	Preservação de peixes, crustáceos e moluscos	3.083,2											
			1020102	Fabricação de conservas de peixes, crustáceos e moluscos	6.645,9											
	103			FABRICACAO DE CONSERVAS DE FRUTAS, LEGUMES E OUTROS VEGETAIS	24.971,2											
		10317		FABRICACAO DE CONSERVAS DE FRUTAS	4.769,8											
			1031700	Fabricação de conservas de frutas	4.769,8											
		10325		FABRICACAO DE CONSERVAS DE LEGUMES E OUTROS VEGETAIS	3.768,1											
			1032501	Fabricação de conservas de palmito	257,8											
			1032599	Fabricação de conservas de legumes e outros vegetais, exceto palmito	3.510,3											
		10333		FABRICACAO DE SUCOS DE FRUTAS, HORTALICAS E LEGUMES	16.433,3											
			1033301	Fabricação de sucos concentrados de frutas, hortaliças e legumes	4.510,3											
			1033302	Fabricação de sucos de frutas, hortaliças e legumes, exceto concentrados	11.923,0											
	104			FABRICACAO DE OLEOS E GORDURAS VEGETAIS E ANIMAIS	12.104,6											
		10414		FABRICACAO DE OLEOS VEGETAIS EM BRUTO, EXCETO OLEO DE MILHO	2.461,1											
			1041400	Fabricação de óleos vegetais em bruto, exceto óleo de milho	2.461,1											
		10422		FABRICACAO DE OLEOS VEGETAIS REFINADOS, EXCETO OLEO DE MILHO	4.011,7											
			1042200	Fabricação de óleos vegetais refinados, exceto óleo de milho	4.011,7											
		10431		FABRICACAO DE MARGARINA E OUTRAS GORDURAS VEGETAIS E DE OLEOS NAO-COMESTIVEIS DE ANIMAIS	5.631,9											
			1043100	Fabricação de margarina e outras gorduras vegetais e de óleos não-comestíveis de animais	5.631,9											
	105			LATICINIOS	50.520,2											
		10511		PREPARACAO DO LEITE	4.586,0											
			1051100	Preparação do leite	4.586,0											
		10520		FABRICACAO DE LATICINIOS	37.977,0											
			1052000	Fabricação de laticínios	37.977,0											
		10538		FABRICACAO DE SORVETES E OUTROS GELADOS COMESTIVEIS	7.957,2											
			1053800	Fabricação de sorvetes e outros gelados comestíveis	7.957,2											

TABELA 1.12

Estado de São Paulo: Dados históricos da arrecadação *mensal* de ICMS (2022) por **CNAE**

Valores nominais em reais mil e excluídos recolhimentos extraordinários de anistias. Ver observações ao final da planilha.

Código CNAE				jan/22	fev/22	mar/22	abr/22	mai/22	jun/22	jul/22	ago/22	set/22	out/22	nov/22	dez/22
Divisão	Grupo	Classe	Subclasse	Denominação											
	106			MOAGEM, FABRICACAO DE PRODUTOS AMILACEOS E DE ALIMENTOS PARA ANIMAIS	105.427,3										
		10619		BENEFICIAMENTO DE ARROZ E FABRICACAO DE PRODUTOS DO ARROZ	2.602,3										
			1061901	Beneficiamento de arroz	2.602,3										
			1061902	Fabricação de produtos do arroz	0,0										
		10627		MOAGEM DE TRIGO E FABRICACAO DE DERIVADOS	3.665,1										
			1062700	Moagem de trigo e fabricação de derivados	3.665,1										
		10635		FABRICACAO DE FARINHA DE MANDIOCA E DERIVADOS	662,7										
			1063500	Fabricação de farinha de mandioca e derivados	662,7										
		10643		FABRICACAO DE FARINHA DE MILHO E DERIVADOS, EXCETO OLEOS DE MILHO	2.059,1										
			1064300	Fabricação de farinha de milho e derivados, exceto óleos de milho	2.059,1										
		10651		FABRICACAO DE AMIDOS E FECULAS DE VEGETAIS E DE OLEOS DE MILHO	4.044,6										
			1065101	Fabricação de amidos e féculas de vegetais	4.044,6										
			1065102	Fabricação de óleo de milho em bruto	0,0										
			1065103	Fabricação de óleo de milho refinado	0,0										
		10660		FABRICACAO DE ALIMENTOS PARA ANIMAIS	86.165,0										
			1066000	Fabricação de alimentos para animais	86.165,0										
		10694		MOAGEM E FABRICACAO DE PRODUTOS DE ORIGEM VEGETAL NAO ESPECIFICADOS ANTERIORMENTE	6.228,5										
			1069400	Moagem e fabricação de produtos de origem vegetal não especificados anteriormente	6.228,5										
	107			FABRICACAO E REFINO DE ACUCAR	85.923,1										
		10716		FABRICACAO DE ACUCAR EM BRUTO	81.981,3										
			1071600	Fabricação de açúcar em bruto	81.981,3										
		10724		FABRICACAO DE ACUCAR REFINADO	3.941,8										
			1072401	Fabricação de açúcar de cana refinado	3.941,8										
			1072402	Fabricação de açúcar de cereais (dextrose) e de beterraba	0,0										
	108			TORREFACAO E MOAGEM DE CAFE	5.040,1										
		10813		TORREFACAO E MOAGEM DE CAFE	4.979,6										
			1081301	Beneficiamento de café	****										
			1081302	Torrefação e moagem de café	****										
		10821		FABRICACAO DE PRODUTOS A BASE DE CAFE	60,6										
			1082100	Fabricação de produtos à base de café	60,6										
	109			FABRICACAO DE OUTROS PRODUTOS ALIMENTICIOS	200.303,0										
		10911		FABRICACAO DE PRODUTOS DE PANIFICACAO	30.198,5										
			1091101	Fabricação de produtos de panificação industrial	28.006,7										
			1091102	Padaria e confeitaria com predominância de produção própria	2.191,8										
		10929		FABRICACAO DE BISCOITOS E BOLACHAS	8.260,3										
			1092900	Fabricação de biscoitos e bolachas	8.260,3										
		10937		FABRICACAO DE PRODUTOS DERIVADOS DO CACAU, DE CHOCOLATES E CONFEITOS	53.260,2										
			1093701	Fabricação de produtos derivados do cacau e de chocolates	49.882,9										
			1093702	Fabricação de frutas cristalizadas, balas e semelhantes	3.377,4										
		10945		FABRICACAO DE MASSAS ALIMENTICIAS	20.589,2										
			1094500	Fabricação de massas alimentícias	20.589,2										
		10953		FABRICACAO DE ESPECIARIAS, MOLHOS, TEMPEROS E CONDIMENTOS	12.920,5										
			1095300	Fabricação de especiarias, molhos, temperos e condimentos	12.920,5										
		10961		FABRICACAO DE ALIMENTOS E PRATOS PRONTOS	1.035,8										
			1096100	Fabricação de alimentos e pratos prontos	1.035,8										
		10996		FABRICACAO DE PRODUTOS ALIMENTICIOS NAO ESPECIFICADOS ANTERIORMENTE	74.038,5										
			1099601	Fabricação de vinagres	436,7										
			1099602	Fabricação de pós alimentícios	3.007,9										
			1099603	Fabricação de fermentos e leveduras	****										
			1099604	Fabricação de gálio comum	****										
			1099605	Fabricação de produtos para infusão (chá, mate, etc.)	211,3										
			1099606	Fabricação de adoçantes naturais e artificiais	0,0										
			1099607	Fabricação de alimentos dietéticos e complementos alimentares	6.625,1										
			1099699	Fabricação de outros produtos alimentícios não especificados anteriormente	59.415,4										
	11			FABRICACAO DE BEBIDAS	461.202,9										
		111		FABRICACAO DE BEBIDAS ALCOOLICAS	372.928,4										
			11119	FABRICACAO DE AGUARDENTES E OUTRAS BEBIDAS DESTILADAS	21.226,2										
			1111901	Fabricação de aguardente de cana-de-açúcar	14.797,7										
			1111902	Fabricação de outras aguardentes e bebidas destiladas	6.428,5										
		11127		FABRICACAO DE VINHO	4.604,7										
			1112700	Fabricação de vinho	4.604,7										
		11135		FABRICACAO DE MALTE, CERVEJAS E CHOPES	347.097,5										
			1113501	Fabricação de malte, inclusive malte uísque	****										
			1113502	Fabricação de cervejas e chopes	****										
		112		FABRICACAO DE BEBIDAS NAO-ALCOOLICAS	88.274,5										
			11216	FABRICACAO DE AGUAS ENVASADAS	20.925,9										
			1121600	Fabricação de águas envasadas	20.925,9										
		11224		FABRICACAO DE REFRIGERANTES E DE OUTRAS BEBIDAS NAO-ALCOOLICAS	67.348,6										
			1122401	Fabricação de refrigerantes	50.094,7										
			1122402	Fabricação de chá mate e outros chás prontos para consumo	****										
			1122403	Fabricação de refrescos, xaropes e pós para refrescos, exceto refrescos de frutas	****										
			1122404	Fabricação de bebidas isotônicas	0,0										

TABELA 1.12

Estado de São Paulo: Dados históricos da arrecadação *mensal* de ICMS (2022) por CNAE

Valores nominais em reais mil e excluídos recolhimentos extraordinários de anistias. Ver observações ao final da planilha.

Código CNAE				jan/22	fev/22	mar/22	abr/22	mai/22	jun/22	jul/22	ago/22	set/22	out/22	nov/22	dez/22
Divisão	Grupo	Classe	Subclasse	Denominação											
			1122499	Fabricação de outras bebidas não-alcoólicas não especificadas anteriormente	2.405,5										
12				FABRICACAO DE PRODUTOS DO FUMO	6.542,8										
	121			Processamento industrial do fumo	0,0										
		12107		Processamento industrial do fumo	0,0										
			1210700	Processamento industrial do fumo	0,0										
	122			FABRICACAO DE PRODUTOS DO FUMO	6.542,8										
		12204		FABRICACAO DE PRODUTOS DO FUMO	6.542,8										
			1220401	Fabricação de cigarros	****										
			1220402	Fabricação de cigarrilhas e charutos	4.461,2										
			1220403	Fabricação de filtros para cigarros	****										
			1220499	Fabricação de outros produtos do fumo, exceto cigarros, cigarrilhas e charutos	1.668,2										
13				FABRICACAO DE PRODUTOS TEXTIIS	83.697,7										
	131			PREPARACAO E FIAÇAO DE FIBRAS TEXTIIS	17.134,2										
		13111		PREPARACAO E FIAÇAO DE FIBRAS DE ALGODAO	3.688,9										
			1311100	Preparação e fiação de fibras de algodão	3.688,9										
			13120	PREPARACAO E FIAÇAO DE FIBRAS TEXTIIS NATURAIS, EXCETO ALGODAO	21,7										
			1312000	Preparação e fiação de fibras têxteis naturais, exceto algodão	21,7										
		13138		FIAÇAO DE FIBRAS ARTIFICIAIS E SINTETICAS	10.108,2										
			1313800	Fiação de fibras artificiais e sintéticas	10.108,2										
		13146		FABRICACAO DE LINHAS PARA COSTURAR E BORDAR	3.315,4										
			1314600	Fabricação de linhas para costurar e bordar	3.315,4										
	132			TECELAGEM, EXCETO MALHA	10.796,0										
		13219		TECELAGEM DE FIOS DE ALGODAO	1.841,4										
			1321900	Tecelagem de fios de algodão	1.841,4										
			13227	TECELAGEM DE FIOS DE FIBRAS TEXTIIS NATURAIS, EXCETO ALGODAO	47,4										
			1322700	Tecelagem de fios de fibras têxteis naturais, exceto algodão	47,4										
		13235		TECELAGEM DE FIOS DE FIBRAS ARTIFICIAIS E SINTETICAS	8.907,3										
			1323500	Tecelagem de fios de fibras artificiais e sintéticas	8.907,3										
			133	FABRICACAO DE TECIDOS DE MALHA	7.418,7										
		13308		FABRICACAO DE TECIDOS DE MALHA	7.418,7										
			1330800	Fabricação de tecidos de malha	7.418,7										
			134	ACABAMENTOS EM FIOS, TECIDOS E ARTEFATOS TEXTIIS	2.924,3										
		13405		ACABAMENTOS EM FIOS, TECIDOS E ARTEFATOS TEXTIIS	2.924,3										
			1340501	Estamparia e texturização em fios, tecidos, artefatos têxteis e peças do vestuário	2.397,9										
			1340502	Alvejamento, tingimento e torção em fios, tecidos, artefatos têxteis e peças do vestuário	85,1										
			1340599	Outros serviços de acabamento em fios, tecidos, artefatos têxteis e peças do vestuário	441,3										
	135			FABRICACAO DE ARTEFATOS TEXTIIS, EXCETO VESTUARIO	45.424,6										
		13511		FABRICACAO DE ARTEFATOS TEXTIIS PARA USO DOMESTICO	9.116,3										
			1351100	Fabricação de artefatos têxteis para uso doméstico	9.116,3										
		13529		FABRICACAO DE ARTEFATOS DE TAPECARIA	4.057,7										
			1352900	Fabricação de artefatos de tapeçaria	4.057,7										
		13537		FABRICACAO DE ARTEFATOS DE CORDOARIA	1.123,6										
			1353700	Fabricação de artefatos de cordoaria	1.123,6										
		13545		FABRICACAO DE TECIDOS ESPECIAIS, INCLUSIVE ARTEFATOS	15.755,0										
			1354500	Fabricação de tecidos especiais, inclusive artefatos	15.755,0										
		13596		FABRICACAO DE OUTROS PRODUTOS TEXTIIS NAO ESPECIFICADOS ANTERIORMENTE	15.372,0										
			1359600	Fabricação de outros produtos têxteis não especificados anteriormente	15.372,0										
14				CONFECCAO DE ARTIGOS DO VESTUARIO E ACESSORIOS	57.970,5										
	141			CONFECCAO DE ARTIGOS DO VESTUARIO E ACESSORIOS	49.857,8										
		14118		CONFECCAO DE ROUPAS INTIMAS	5.164,6										
			1411801	Confeção de roupas íntimas	****										
			1411802	Facção de roupas íntimas	****										
		14126		CONFECCAO DE PECAS DO VESTUARIO, EXCETO ROUPAS INTIMAS	42.385,8										
			1412601	Confeção de peças do vestuário, exceto roupas íntimas e as confeccionadas sob medida	39.086,2										
			1412602	Confeção, sob medida, de peças do vestuário, exceto roupas íntimas	2.890,9										
			1412603	Facção de peças do vestuário, exceto roupas íntimas	408,7										
		14134		CONFECCAO DE ROUPAS PROFISSIONAIS	1.618,1										
			1413401	Confeção de roupas profissionais, exceto sob medida	1.379,0										
			1413402	Confeção, sob medida, de roupas profissionais	****										
			1413403	Facção de roupas profissionais	****										
		14142		FABRICACAO DE ACESSORIOS DO VESTUARIO, EXCETO PARA SEGURANCA E PROTECAO	689,3										
			1414200	Fabricação de acessórios do vestuário, exceto para segurança e proteção	689,3										
	142			FABRICACAO DE ARTIGOS DE MALHARIA E TRICOTAGEM	8.112,7										
		14215		FABRICACAO DE MEIAS	7.889,9										
			1421500	Fabricação de meias	7.889,9										
		14223		FABRICACAO DE ARTIGOS DO VESTUARIO, PRODUZIDOS EM MALHARIAS E TRICOTAGENS, EXCETO MEIAS	222,8										
			1422300	Fabricação de artigos do vestuário, produzidos em malharias e tricotagens, exceto meias	222,8										
15				PREPARACAO DE COUROS E FABRICACAO DE ARTEFATOS DE COURO, ARTIGOS PARA VIAGEM E CALCADOS	11.188,2										
	151			CURTIMENTO E OUTRAS PREPARACOES DE COURO	1.646,4										
		15106		CURTIMENTO E OUTRAS PREPARACOES DE COURO	1.646,4										

TABELA 1.12

Estado de São Paulo: Dados históricos da arrecadação *mensal* de ICMS (2022) por CNAE

Valores nominais em reais mil e excluídos recolhimentos extraordinários de anistias. Ver observações ao final da planilha.

Código CNAE				Denominação	jan/22	fev/22	mar/22	abr/22	mai/22	jun/22	jul/22	ago/22	set/22	out/22	nov/22	dez/22
Divisão	Grupo	Classe	Subclasse													
			1510600	Curtimento e outras preparações de couro	1.646,4											
	152			FABRICACAO DE ARTIGOS PARA VIAGEM E DE ARTEFATOS DIVERSOS DE COURO	1.334,3											
		15211		FABRICACAO DE ARTIGOS PARA VIAGEM, BOLSAS E SEMELHANTES DE QUALQUER MATERIAL	1.057,9											
			1521100	Fabricação de artigos para viagem, bolsas e semelhantes de qualquer material	1.057,9											
		15297		FABRICACAO DE ARTEFATOS DE COURO NAO ESPECIFICADOS ANTERIORMENTE	276,4											
			1529700	Fabricação de artefatos de couro não especificados anteriormente	276,4											
	153			FABRICACAO DE CALCADOS	7.609,4											
		15319		FABRICACAO DE CALCADOS DE COURO	5.858,3											
			1531901	Fabricação de calçados de couro	****											
			1531902	Acabamento de calçados de couro sob contrato	****											
		15327		FABRICACAO DE TENIS DE QUALQUER MATERIAL	49,8											
			1532700	Fabricação de tênis de qualquer material	49,8											
		15335		FABRICACAO DE CALCADOS DE MATERIAL SINTETICO	1.362,4											
			1533500	Fabricação de calçados de material sintético	1.362,4											
		15394		FABRICACAO DE CALCADOS DE MATERIAIS NAO ESPECIFICADOS ANTERIORMENTE	338,9											
			1539400	Fabricação de calçados de materiais não especificados anteriormente	338,9											
	154			FABRICACAO DE PARTES PARA CALCADOS, DE QUALQUER MATERIAL	598,1											
			15408	FABRICACAO DE PARTES PARA CALCADOS, DE QUALQUER MATERIAL	598,1											
			1540800	Fabricação de partes para calçados, de qualquer material	598,1											
16				FABRICACAO DE PRODUTOS DE MADEIRA	20.480,9											
	161			DESDOBRAMENTO DE MADEIRA	365,8											
		16102		DESDOBRAMENTO DE MADEIRA	365,8											
			1610201	Serrarias com desdobramento de madeira	0,0											
			1610202	Serrarias sem desdobramento de madeira	0,0											
			1610203	Serrarias com desdobramento de madeira em bruto	102,5											
			1610204	Serrarias sem desdobramento de madeira em bruto - Resseragem	263,3											
			1610205	Serviço de tratamento de madeira realizado sob contrato	0,0											
	162			FABRICACAO DE PRODUTOS DE MADEIRA, CORTICA E MATERIAL TRANCADO, EXCETO MOVEIS	20.115,0											
		16218		FABRICACAO DE MADEIRA LAMINADA E DE CHAPAS DE MADEIRA COMPENSADA, PRENSADA E AGLOMERADA	15.344,0											
			1621800	Fabricação de madeira laminada e de chapas de madeira compensada, prensada e aglomerada	15.344,0											
		16226		FABRICACAO DE ESTRUTURAS DE MADEIRA E DE ARTIGOS DE CARPINTARIA PARA CONSTRUCAO	1.737,0											
			1622601	Fabricação de casas de madeira pré-fabricadas	****											
			1622602	Fabricação de esquadrias de madeira e de peças de madeira para instalações industriais e comerciais	998,4											
			1622699	Fabricação de outros artigos de carpintaria para construção	****											
		16234		FABRICACAO DE ARTEFATOS DE TANOARIA E DE EMBALAGENS DE MADEIRA	1.526,1											
			1623400	Fabricação de artefatos de tanoaria e de embalagens de madeira	1.526,1											
		16293		FABRICACAO DE ARTEFATOS DE MADEIRA, PALHA, CORTICA, VIME E MATERIAL TRANCADO NAO ESPECIFICADOS ANTERIORMENTE, EXCETO MOVEIS	1.507,8											
			1629301	Fabricação de artefatos diversos de madeira, exceto móveis	****											
			1629302	Fabricação de artefatos diversos de cortiça, bambu, palha, vime e outros materiais trancados, exceto móveis	****											
17				FABRICACAO DE CELULOSE, PAPEL E PRODUTOS DE PAPEL	193.500,2											
	171			FABRICACAO DE CELULOSE E OUTRAS PASTAS PARA A FABRICACAO DE PAPEL	****											
		17109		FABRICACAO DE CELULOSE E OUTRAS PASTAS PARA A FABRICACAO DE PAPEL	****											
			1710900	Fabricação de celulose e outras pastas para a fabricação de papel	****											
	172			FABRICACAO DE PAPEL, CARTOLINA E PAPEL-CARTAO	****											
		17214		FABRICACAO DE PAPEL	****											
			1721400	Fabricação de papel	****											
		17222		FABRICACAO DE CARTOLINA E PAPEL-CARTAO	****											
			1722200	Fabricação de cartolina e papel-cartão	****											
	173			FABRICACAO DE EMBALAGENS DE PAPEL, CARTOLINA, PAPEL-CARTAO E PAPELDAO ONDULADO	70.029,8											
		17311		FABRICACAO DE EMBALAGENS DE PAPEL	14.882,9											
			1731100	Fabricação de embalagens de papel	14.882,9											
		17320		FABRICACAO DE EMBALAGENS DE CARTOLINA E PAPEL-CARTAO	8.578,4											
			1732000	Fabricação de embalagens de cartolina e papel-cartão	8.578,4											
		17338		FABRICACAO DE CHAPAS E DE EMBALAGENS DE PAPELDAO ONDULADO	46.568,4											
			1733800	Fabricação de chapas e de embalagens de papelão ondulado	46.568,4											
	174			FABRICACAO DE PRODUTOS DIVERSOS DE PAPEL, CARTOLINA, PAPEL-CARTAO E PAPELDAO ONDULADO	90.557,1											
		17419		FABRICACAO DE PRODUTOS DE PAPEL, CARTOLINA, PAPEL-CARTAO E PAPELDAO ONDULADO PARA USO COMERCIAL E DE ESCRITORIO	20.314,7											
			1741901	Fabricação de formulários contínuos	252,2											
			1741902	Fabricação de produtos de papel, cartolina, papel-cartão e papelão ondulado para uso industrial, comercial e de escritório, exceto formulário contínuo	20.062,5											

TABELA 1.12

Estado de São Paulo: Dados históricos da arrecadação *mensal* de ICMS (2022) por CNAE

Valores nominais em reais mil e excluídos recolhimentos extraordinários de anistias. Ver observações ao final da planilha.

Código CNAE				jan/22	fev/22	mar/22	abr/22	mai/22	jun/22	jul/22	ago/22	set/22	out/22	nov/22	dez/22
Divisão	Grupo	Classe	Subclasse	Denominação											
		17427		FABRICACAO DE PRODUTOS DE PAPEL PARA USOS DOMESTICO E HIGIENICO-SANITARIO	42.659,9										
			1742701	Fabricação de fraldas descartáveis	35.341,2										
			1742702	Fabricação de absorventes higiênicos	****										
			1742799	Fabricação de produtos de papel para uso doméstico e higiênico-sanitário não especificados anteriormente	****										
		17494		FABRICACAO DE PRODUTOS DE PASTAS CELULOSICAS, PAPEL, CARTOLINA, PAPEL-CARTAO E PAPELAO ONDULADO NAO ESPECIFICADOS ANTERIORMENTE	27.582,5										
			1749400	Fabricação de produtos de pastas celulósicas, papel, cartolina, papel-cartão e papelão ondulado não especificados anteriormente	27.582,5										
18				IMPRESSAO E REPRODUCAO DE GRAVACOES	27.654,1										
	181			ATIVIDADE DE IMPRESSAO	21.598,2										
			18113	IMPRESSAO DE JORNAIS, LIVROS, REVISTAS E OUTRAS PUBLICACOES PERIODICAS	1.130,5										
			1811301	Impressão de jornais	****										
			1811302	Impressão de livros, revistas e outras publicações periódicas	****										
			18121	IMPRESSAO DE MATERIAL DE SEGURANCA	6.334,7										
			1812100	Impressão de material de segurança	6.334,7										
			18130	IMPRESSAO DE MATERIAIS PARA OUTROS USOS	14.133,0										
			1813001	Impressão de material para uso publicitário	4.553,2										
			1813099	Impressão de material para outros usos	9.579,9										
	182			SERVICOS DE PRE-IMPRESSAO E ACABAMENTOS GRAFICOS	****										
			18211	SERVICOS DE PRE-IMPRESSAO	****										
			1821100	Serviços de pré-impressão	****										
			18229	SERVICOS DE ACABAMENTOS GRAFICOS	****										
			1822901	Serviços de encadernação e plastificação	****										
			1822999	Serviços de acabamentos gráficos, exceto encadernação e plastificação	****										
	183			REPRODUCAO DE MATERIAIS GRAVADOS EM QUALQUER SUPORTE	****										
			18300	REPRODUCAO DE MATERIAIS GRAVADOS EM QUALQUER SUPORTE	****										
			1830001	Reprodução de som em qualquer suporte	****										
			1830002	Reprodução de vídeo em qualquer suporte	0,0										
			1830003	Reprodução de software em qualquer suporte	0,0										
19				FABRICACAO DE COQUE, DE PRODUTOS DERIVADOS DO PETROLEO E DE BIOCOMBUSTIVEIS	1.916.975,1										
	191			Coquerias	0,0										
			19101	Coquerias	0,0										
			1910100	Coquerias	0,0										
	192			FABRICACAO DE PRODUTOS DERIVADOS DO PETROLEO	1.886.316,2										
			19217	FABRICACAO DE PRODUTOS DO REFINO DE PETROLEO	1.816.014,0										
			1921700	Fabricação de produtos do refino de petróleo	1.816.014,0										
			19225	FABRICACAO DE PRODUTOS DERIVADOS DO PETROLEO, EXCETO PRODUTOS DO REFINO	70.302,1										
			1922501	Formulação de combustíveis	****										
			1922502	Retrefino de óleos lubrificantes	****										
			1922599	Fabricação de outros produtos derivados do petróleo, exceto produtos do refino	66.981,9										
	193			FABRICACAO DE BIOCOMBUSTIVEIS	30.659,0										
			19314	FABRICACAO DE ALCOOL	****										
			1931400	Fabricação de álcool	****										
			19322	FABRICACAO DE BIOCOMBUSTIVEIS, EXCETO ALCOOL	****										
			1932200	Fabricação de biocombustíveis, exceto álcool	****										
20				FABRICACAO DE PRODUTOS QUIMICOS	1.063.278,9										
	201			FABRICACAO DE PRODUTOS QUIMICOS INORGANICOS	115.346,5										
			20118	FABRICACAO DE CLORO E ALCALIS	****										
			2011800	Fabricação de cloro e álcalis	****										
			20126	FABRICACAO DE INTERMEDIARIOS PARA FERTILIZANTES	****										
			2012600	Fabricação de intermediários para fertilizantes	****										
			20134	FABRICACAO DE ADUBOS E FERTILIZANTES	21.598,3										
			2013401	Fabricação de adubos e fertilizantes orgânico-minerais	2.288,6										
			2013402	Fabricação de adubos e fertilizantes, exceto orgânico-minerais	19.219,7										
			20142	FABRICACAO DE GASES INDUSTRIAIS	21.758,4										
			2014200	Fabricação de gases industriais	21.758,4										
			20193	FABRICACAO DE PRODUTOS QUIMICOS INORGANICOS NAO ESPECIFICADOS ANTERIORMENTE	45.830,3										
			2019301	Elaboração de combustíveis nucleares	0,0										
			2019399	Fabricação de outros produtos químicos inorgânicos não especificados anteriormente	45.830,3										
	202			FABRICACAO DE PRODUTOS QUIMICOS ORGANICOS	325.445,0										
			20215	FABRICACAO DE PRODUTOS PETROQUIMICOS BASICOS	230.181,2										
			2021500	Fabricação de produtos petroquímicos básicos	230.181,2										
			20223	FABRICACAO DE INTERMEDIARIOS PARA PLASTIFICANTES, RESINAS E FIBRAS	8.309,4										
			2022300	Fabricação de intermediários para plastificantes, resinas e fibras	8.309,4										
			20291	FABRICACAO DE PRODUTOS QUIMICOS ORGANICOS NAO ESPECIFICADOS ANTERIORMENTE	86.954,4										
			2029100	Fabricação de produtos químicos orgânicos não especificados anteriormente	86.954,4										
	203			FABRICACAO DE RESINAS E ELASTOMEROS	87.325,6										
			20312	FABRICACAO DE RESINAS TERMOPLASTICAS	49.231,0										
			2031200	Fabricação de resinas termoplásticas	49.231,0										
			20321	FABRICACAO DE RESINAS TERMOFIXAS	36.733,0										
			2032100	Fabricação de resinas termofixas	36.733,0										

TABELA 1.12

Estado de São Paulo: Dados históricos da arrecadação *mensal* de ICMS (2022) por CNAE

Valores nominais em reais mil e excluídos recolhimentos extraordinários de anistias. Ver observações ao final da planilha.

Divisão	Código CNAE			Denominação	jan/22	fev/22	mar/22	abr/22	mai/22	jun/22	jul/22	ago/22	set/22	out/22	nov/22	dez/22
	Grupo	Classe	Subclasse													
		20339		FABRICACAO DE ELASTOMEROS	1.361,7											
			2033900	Fabricação de elastômeros	1.361,7											
	204			FABRICACAO DE FIBRAS ARTIFICIAIS E SINTETICAS	5.273,7											
		20401		FABRICACAO DE FIBRAS ARTIFICIAIS E SINTETICAS	5.273,7											
			2040100	Fabricação de fibras artificiais e sintéticas	5.273,7											
	205			FABRICACAO DE DEFENSIVOS AGRICOLAS E DESINFESTANTES DOMISSANITARIOS	64.628,1											
		20517		FABRICACAO DE DEFENSIVOS AGRICOLAS	61.867,9											
			2051700	Fabricação de defensivos agrícolas	61.867,9											
		20525		FABRICACAO DE DESINFESTANTES DOMISSANITARIOS	2.760,3											
			2052500	Fabricação de desinfestantes domissanitários	2.760,3											
	206			FABRICACAO DE SABOES, DETERGENTES, PRODUTOS DE LIMPEZA, COSMETICOS, PRODUTOS DE PERFUMARIA E DE HIGIENE PESSOAL	109.724,2											
		20614		FABRICACAO DE SABOES E DETERGENTES SINTETICOS	37.027,3											
			2061400	Fabricação de sabões e detergentes sintéticos	37.027,3											
		20622		FABRICACAO DE PRODUTOS DE LIMPEZA E POLIMENTO	26.219,4											
			2062200	Fabricação de produtos de limpeza e polimento	26.219,4											
		20631		FABRICACAO DE COSMETICOS, PRODUTOS DE PERFUMARIA E DE HIGIENE PESSOAL	46.477,5											
			2063100	Fabricação de cosméticos, produtos de perfumaria e de higiene pessoal	46.477,5											
	207			FABRICACAO DE TINTAS, VERNIZES, ESMALTES, LACAS E PRODUTOS AFINS	102.598,8											
		20711		FABRICACAO DE TINTAS, VERNIZES, ESMALTES E LACAS	92.982,9											
			2071100	Fabricação de tintas, vernizes, esmaltes e lacas	92.982,9											
		20720		FABRICACAO DE TINTAS DE IMPRESSAO	5.797,2											
			2072000	Fabricação de tintas de impressão	5.797,2											
		20738		FABRICACAO DE IMPERMEABILIZANTES, SOLVENTES E PRODUTOS AFINS	3.818,7											
			2073800	Fabricação de impermeabilizantes, solventes e produtos afins	3.818,7											
	209			FABRICACAO DE PRODUTOS E PREPARADOS QUIMICOS DIVERSOS	252.937,0											
		20916		FABRICACAO DE ADESIVOS E SELANTES	17.515,3											
			2091600	Fabricação de adesivos e selantes	17.515,3											
		20924		FABRICACAO DE EXPLOSIVOS	****											
			2092401	Fabricação de pólvoras, explosivos e detonantes	****											
			2092402	Fabricação de artigos pirotécnicos	0,0											
			2092403	Fabricação de fósforos de segurança	0,0											
		20932		FABRICACAO DE ADITIVOS DE USO INDUSTRIAL	88.771,7											
			2093200	Fabricação de aditivos de uso industrial	88.771,7											
		20941		FABRICACAO DE CATALISADORES	****											
			2094100	Fabricação de catalisadores	****											
		20991		FABRICACAO DE PRODUTOS QUIMICOS NAO ESPECIFICADOS ANTERIORMENTE	144.072,6											
			2099101	Fabricação de chapas, filmes, papéis e outros materiais e produtos químicos para fotografia	3.660,8											
			2099199	Fabricação de outros produtos químicos não especificados anteriormente	140.411,7											
21				FABRICACAO DE PRODUTOS FARMOQUIMICOS E FARMACEUTICOS	248.838,5											
	211			FABRICACAO DE PRODUTOS FARMOQUIMICOS	3.851,7											
		21106		FABRICACAO DE PRODUTOS FARMOQUIMICOS	3.851,7											
			2110600	Fabricação de produtos farmoquímicos	3.851,7											
	212			FABRICACAO DE PRODUTOS FARMACEUTICOS	244.986,7											
		21211		FABRICACAO DE MEDICAMENTOS PARA USO HUMANO	220.920,0											
			2121101	Fabricação de medicamentos alopatícos para uso humano	218.521,7											
			2121102	Fabricação de medicamentos homeopáticos para uso humano	****											
			2121103	Fabricação de medicamentos fitoterápicos para uso humano	****											
		21220		FABRICACAO DE MEDICAMENTOS PARA USO VETERINARIO	21.909,7											
			2122000	Fabricação de medicamentos para uso veterinário	21.909,7											
		21238		FABRICACAO DE PREPARACOES FARMACEUTICAS	2.156,9											
			2123800	Fabricação de preparações farmacêuticas	2.156,9											
22				FABRICACAO DE PRODUTOS DE BORRACHA E DE MATERIAL PLASTICO	416.682,3											
	221			FABRICACAO DE PRODUTOS DE BORRACHA	146.993,6											
		22111		FABRICACAO DE PNEUMATICOS E DE CAMARAS-DE-AR	100.662,4											
			2211100	Fabricação de pneumáticos e de câmaras-de-ar	100.662,4											
		22129		REFORMA DE PNEUMATICOS USADOS	370,9											
			2212900	Reforma de pneumáticos usados	370,9											
		22196		FABRICACAO DE ARTEFATOS DE BORRACHA NAO ESPECIFICADOS ANTERIORMENTE	45.960,4											
			2219600	Fabricação de artefatos de borracha não especificados anteriormente	45.960,4											
		222		FABRICACAO DE PRODUTOS DE MATERIAL PLASTICO	269.688,6											
		22218		FABRICACAO DE LAMINADOS PLANOS E TUBULARES DE MATERIAL PLASTICO	10.345,4											
			2221800	Fabricação de laminados planos e tubulares de material plástico	10.345,4											
		22226		FABRICACAO DE EMBALAGENS DE MATERIAL PLASTICO	93.341,1											
			2222600	Fabricação de embalagens de material plástico	93.341,1											
		22234		FABRICACAO DE TUBOS E ACESSORIOS DE MATERIAL PLASTICO PARA USO NA CONSTRUCAO	30.660,5											
			2223400	Fabricação de tubos e acessórios de material plástico para uso na construção	30.660,5											
		22293		FABRICACAO DE ARTEFATOS DE MATERIAL PLASTICO NAO ESPECIFICADOS ANTERIORMENTE	135.341,7											
			2229301	Fabricação de artefatos de material plástico para uso pessoal e doméstico	36.214,9											
			2229302	Fabricação de artefatos de material plástico para usos industriais	46.008,6											

TABELA 1.12

Estado de São Paulo: Dados históricos da arrecadação *mensal* de ICMS (2022) por **CNAE**

Valores nominais em reais mil e excluídos recolhimentos extraordinários de anistias. Ver observações ao final da planilha.

Código CNAE				jan/22	fev/22	mar/22	abr/22	mai/22	jun/22	jul/22	ago/22	set/22	out/22	nov/22	dez/22
Divisão	Grupo	Classe	Subclasse	Denominação											
			2229303	Fabricação de artefatos de material plástico para uso na construção, exceto tubos e acessórios	13.760,1										
			2229399	Fabricação de artefatos de material plástico para outros usos não especificados anteriormente	39.358,0										
23				FABRICACAO DE PRODUTOS DE MINERAIS NAO-METALICOS	239.741,5										
	231			FABRICACAO DE VIDRO E DE PRODUTOS DO VIDRO	73.655,6										
		23117		FABRICACAO DE VIDRO PLANO E DE SEGURANCA	28.044,4										
			2311700	Fabricação de vidro plano e de segurança	28.044,4										
		23125		FABRICACAO DE EMBALAGENS DE VIDRO	20.078,1										
			2312500	Fabricação de embalagens de vidro	20.078,1										
		23192		FABRICACAO DE ARTIGOS DE VIDRO	25.533,2										
			2319200	Fabricação de artigos de vidro	25.533,2										
	232			FABRICACAO DE CIMENTO	36.249,5										
		23206		FABRICACAO DE CIMENTO	36.249,5										
			2320600	Fabricação de cimento	36.249,5										
	233			FABRICACAO DE ARTEFATOS DE CONCRETO, CIMENTO, FIBROCIMENTO, GESSO E MATERIAIS SEMELHANTES	25.430,4										
		23303		FABRICACAO DE ARTEFATOS DE CONCRETO, CIMENTO, FIBROCIMENTO, GESSO E MATERIAIS SEMELHANTES	25.430,4										
			2330301	Fabricação de estruturas pré-moldadas de concreto armado, em série e sob encomenda	2.573,6										
			2330302	Fabricação de artefatos de cimento para uso na construção	5.744,6										
			2330303	Fabricação de artefatos de fibrocimento para uso na construção	7.235,0										
			2330304	Fabricação de casas pré-moldadas de concreto	0,0										
			2330305	Preparação de massa de concreto e argamassa para construção	5.227,9										
			2330399	Fabricação de outros artefatos e produtos de concreto, cimento, fibrocimento, gesso e materiais semelhantes	4.649,2										
	234			FABRICACAO DE PRODUTOS CERAMICOS	69.928,3										
		23419		FABRICACAO DE PRODUTOS CERAMICOS REFRATARIOS	8.746,7										
			2341900	Fabricação de produtos cerâmicos refratários	8.746,7										
		23427		FABRICACAO DE PRODUTOS CERAMICOS NAO-REFRATARIOS PARA USO ESTRUTURAL NA CONSTRUCAO	50.122,6										
			2342701	Fabricação de azulejos e pisos	44.950,5										
			2342702	Fabricação de artefatos de cerâmica e barro cozido para uso na construção, exceto azulejos e pisos	5.172,0										
		23494		FABRICACAO DE PRODUTOS CERAMICOS NAO-REFRATARIOS NAO ESPECIFICADOS ANTERIORMENTE	11.059,0										
			2349401	Fabricação de material sanitário de cerâmica	7.567,8										
			2349499	Fabricação de produtos cerâmicos não-refratários não especificados anteriormente	3.491,2										
	239			APARELHAMENTO DE PEDRAS E FABRICACAO DE OUTROS PRODUTOS DE MINERAIS NAO-METALICOS	34.477,6										
		23915		APARELHAMENTO E OUTROS TRABALHOS EM PEDRAS	1.307,8										
			2391501	Britamento de pedras, exceto associado à extração	****										
			2391502	Aparelhamento de pedras para construção, exceto associado à extração	****										
			2391503	Aparelhamento de placas e execução de trabalhos em mármore, granito, ardósia e outras pedras	1.089,0										
		23923		FABRICACAO DE CAL E GESSO	705,8										
			2392300	Fabricação de cal e gesso	705,8										
		23991		FABRICACAO DE PRODUTOS DE MINERAIS NAO-METALICOS NAO ESPECIFICADOS ANTERIORMENTE	32.464,0										
			2399101	Decoração, lapidação, gravação, vitrificação e outros trabalhos em cerâmica, louça, vidro e cristal	525,6										
			2399102	Fabricação de abrasivos	1.411,1										
			2399199	Fabricação de outros produtos de minerais não-metálicos não especificados anteriormente	30.527,3										
24				METALURGIA	258.721,1										
	241			PRODUCAO DE FERRO-GUSA E DE FERROLIGAS	6.692,6										
		24113		PRODUCAO DE FERRO-GUSA	0,0										
			2411300	Produção de ferro-gusa	0,0										
		24121		PRODUCAO DE FERROLIGAS	6.692,6										
			2412100	Produção de ferroligas	6.692,6										
	242			SIDERURGIA	102.818,6										
		24211		PRODUCAO DE SEMI-ACABADOS DE ACO	****										
			2421100	Produção de semi-acabados de aço	****										
		24229		PRODUCAO DE LAMINADOS PLANOS DE ACO	19.035,6										
			2422901	Produção de laminados planos de aço ao carbono, revestidos ou não	15.779,9										
			2422902	Produção de laminados planos de aços especiais	3.255,7										
		24237		PRODUCAO DE LAMINADOS LONGOS DE ACO	66.194,0										
			2423701	Produção de tubos de aço sem costura	****										
			2423702	Produção de laminados longos de aço, exceto tubos	****										
		24245		PRODUCAO DE RELAMINADOS, TREFILADOS E PERFILADOS DE ACO	****										
			2424501	Produção de arames de aço	****										
			2424502	Produção de relaminados, trefilados e perfilados de aço, exceto arames	****										
	243			PRODUCAO DE TUBOS DE ACO, EXCETO TUBOS SEM COSTURA	18.530,9										
		24318		PRODUCAO DE TUBOS DE ACO COM COSTURA	15.698,8										
			2431800	Produção de tubos de aço com costura	15.698,8										
		24393		PRODUCAO DE OUTROS TUBOS DE FERRO E ACO	2.832,1										
			2439300	Produção de outros tubos de ferro e aço	2.832,1										
	244			METALURGIA DOS METAIS NAO-FERROSOS	113.362,3										
		24415		METALURGIA DO ALUMINIO E SUAS LIGAS	91.300,6										
			2441501	Produção de alumínio e suas ligas em formas primárias	9.941,9										
			2441502	Produção de laminados de alumínio	81.358,7										

TABELA 1.12

Estado de São Paulo: Dados históricos da arrecadação *mensal* de ICMS (2022) por **CNAE**

Valores nominais em reais mil e excluídos recolhimentos extraordinários de anistias. Ver observações ao final da planilha.

Código CNAE																
Divisão	Grupo	Classe	Subclasse	Denominação	jan/22	fev/22	mar/22	abr/22	mai/22	jun/22	jul/22	ago/22	set/22	out/22	nov/22	dez/22
		24423		Metalurgia dos metais preciosos	1.432,4											
			2442300	Metalurgia dos metais preciosos	1.432,4											
		24431		Metalurgia do cobre	18.679,6											
			2443100	Metalurgia do cobre	18.679,6											
		24491		METALURGIA DOS METAIS NAO-FERROSOS E SUAS LIGAS NAO ESPECIFICADOS ANTERIORMENTE	1.949,7											
			2449101	Produção de zinco em formas primárias	****											
			2449102	Produção de laminados de zinco	****											
			2449103	Fabricação de ânodos para galvanoplastia	****											
			2449199	Metalurgia de outros metais não-ferrosos e suas ligas não especificados anteriormente	1.639,1											
	245			FUNDICAO	17.316,8											
		24512		FUNDICAO DE FERRO E ACO	10.944,5											
			2451200	Fundição de ferro e aço	10.944,5											
			24521	FUNDICAO DE METAIS NAO-FERROSOS E SUAS LIGAS	6.372,3											
			2452100	Fundição de metais não-ferrosos e suas ligas	6.372,3											
25				FABRICACAO DE PRODUTOS DE METAL, EXCETO MAQUINAS E EQUIPAMENTOS	250.727,3											
	251			FABRICACAO DE ESTRUTURAS METALICAS E OBRAS DE CALDEIRARIA PESADA	17.589,9											
		25110		FABRICACAO DE ESTRUTURAS METALICAS	2.736,4											
			2511000	Fabricação de estruturas metálicas	2.736,4											
		25128		FABRICACAO DE ESQUADRIAS DE METAL	9.099,4											
			2512800	Fabricação de esquadrias de metal	9.099,4											
		25136		FABRICACAO DE OBRAS DE CALDEIRARIA PESADA	5.754,1											
			2513600	Fabricação de obras de caldeiraria pesada	5.754,1											
	252			FABRICACAO DE TANQUES, RESERVATORIOS METALICOS E CALDEIRAS	2.869,4											
		25217		FABRICACAO DE TANQUES, RESERVATORIOS METALICOS E CALDEIRAS PARA AQUECIMENTO CENTRAL	2.332,0											
			2521700	Fabricação de tanques, reservatórios metálicos e caldeiras para aquecimento central	2.332,0											
			25225	FABRICACAO DE CALDEIRAS GERADORAS DE VAPOR, EXCETO PARA AQUECIMENTO CENTRAL E PARA VEICULOS	537,3											
			2522500	Fabricação de caldeiras geradoras de vapor, exceto para aquecimento central e para veículos	537,3											
	253			FORJARIA, ESTAMPARIA, METALURGIA DO PO E SERVICOS DE TRATAMENTO DE METAIS	27.952,7											
		25314		PRODUCAO DE FORJADOS DE ACO E DE METAIS NAO-FERROSOS E SUAS LIGAS	2.392,4											
			2531401	Produção de forjados de aço	2.043,1											
			2531402	Produção de forjados de metais não-ferrosos e suas ligas	349,4											
			25322	PRODUCAO DE ARTEFATOS ESTAMPADOS DE METAL, METALURGIA DO PO	16.117,1											
			2532201	Produção de artefatos estampados de metal	12.823,6											
			2532202	Metalurgia do pó	3.293,5											
		25390		SERVICOS DE USINAGEM, SOLDA, TRATAMENTO E REVESTIMENTO EM METAIS	9.443,1											
			2539001	Serviços de usinagem, tornearia e solda	8.153,1											
			2539002	Tratamento e revestimento em metais	1.290,1											
	254			FABRICACAO DE ARTIGOS DE CUTELARIA, DE SERRALHERIA E FERRAMENTAS	34.334,8											
		25411		FABRICACAO DE ARTIGOS DE CUTELARIA	931,1											
			2541100	Fabricação de artigos de cutelaria	931,1											
		25420		FABRICACAO DE ARTIGOS DE SERRALHERIA, EXCETO ESQUADRIAS	9.434,6											
			2542000	Fabricação de artigos de serralheria, exceto esquadrias	9.434,6											
		25438		FABRICACAO DE FERRAMENTAS	23.969,0											
			2543800	Fabricação de ferramentas	23.969,0											
		25501		Fabricação de equipamento bélico pesado, armas e munições	17.718,9											
			2550101	Fabricação de equipamento bélico pesado, armas e munições	17.718,9											
			2550102	Fabricação de equipamento bélico pesado, exceto veículos militares de combate	****											
			2550102	Fabricação de armas de fogo, outras armas e munições	****											
	259			FABRICACAO DE PRODUTOS DE METAL NAO ESPECIFICADOS ANTERIORMENTE	150.261,7											
		25918		FABRICACAO DE EMBALAGENS METALICAS	22.633,8											
			2591800	Fabricação de embalagens metálicas	22.633,8											
		25926		FABRICACAO DE PRODUTOS DE TREFILADOS DE METAL	46.110,2											
			2592601	Fabricação de produtos de trefilados de metal padronizados	24.380,2											
			2592602	Fabricação de produtos de trefilados de metal, exceto padronizados	21.730,0											
		25934		FABRICACAO DE ARTIGOS DE METAL PARA USO DOMESTICO E PESSOAL	6.011,3											
			2593400	Fabricação de artigos de metal para uso doméstico e pessoal	6.011,3											
		25993		FABRICACAO DE PRODUTOS DE METAL NAO ESPECIFICADOS ANTERIORMENTE	75.506,5											
			2599301	Serviços de confecção de armações metálicas para a construção	435,0											
			2599302	Serviço de corte e dobra de metais	2.397,4											
			2599399	Fabricação de outros produtos de metal não especificados anteriormente	72.674,0											
	26			FABRICACAO DE EQUIPAMENTOS DE INFORMÁTICA, PRODUTOS ELETRONICOS E OPTICOS	265.534,0											
		261		FABRICACAO DE COMPONENTES ELETRONICOS	28.189,7											
			26108	FABRICACAO DE COMPONENTES ELETRONICOS	28.189,7											
			2610800	Fabricação de componentes eletrônicos	28.189,7											

TABELA 1.12

Estado de São Paulo: Dados históricos da arrecadação *mensal* de ICMS (2022) por **CNAE**

Valores nominais em reais mil e excluídos recolhimentos extraordinários de anistias. Ver observações ao final da planilha.

Código CNAE				jan/22	fev/22	mar/22	abr/22	mai/22	jun/22	jul/22	ago/22	set/22	out/22	nov/22	dez/22
Divisão	Grupo	Classe	Subclasse	Denominação											
	262	26213		FABRICACAO DE EQUIPAMENTOS DE INFORMATICA E PERIFERICOS	131.472,1										
			2621300	FABRICACAO DE EQUIPAMENTOS DE INFORMATICA	95.108,4										
				Fabricação de equipamentos de informática	95.108,4										
		26221		FABRICACAO DE PERIFERICOS PARA EQUIPAMENTOS DE INFORMATICA	36.363,7										
			2622100	Fabricação de periféricos para equipamentos de informática	36.363,7										
	263			FABRICACAO DE EQUIPAMENTOS DE COMUNICACAO	60.953,5										
		26311		FABRICACAO DE EQUIPAMENTOS TRANSMISSORES DE COMUNICACAO	14.003,1										
			2631100	Fabricação de equipamentos transmissores de comunicação, peças e acessórios	14.003,1										
		26329		FABRICACAO DE APARELHOS TELEFONICOS E DE OUTROS EQUIPAMENTOS DE COMUNICACAO	46.950,4										
			2632900	Fabricação de aparelhos telefônicos e de outros equipamentos de comunicação, peças e acessórios	46.950,4										
	264			FABRICACAO DE APARELHOS DE RECEPCAO, REPRODUCAO, GRAVACAO E AMPLIFICACAO DE AUDIO E VIDEO	6.359,8										
		26400		FABRICACAO DE APARELHOS DE RECEPCAO, REPRODUCAO, GRAVACAO E AMPLIFICACAO DE AUDIO E VIDEO	6.359,8										
			2640000	Fabricação de aparelhos de recepção, reprodução, gravação e amplificação de áudio e vídeo	6.359,8										
	265			FABRICACAO DE APARELHOS E INSTRUMENTOS DE MEDIDA, TESTE E CONTROLE, CRONOMETROS E RELOGIOS	26.786,2										
		26515		FABRICACAO DE APARELHOS E EQUIPAMENTOS DE MEDIDA, TESTE E CONTROLE	****										
			2651500	Fabricação de aparelhos e equipamentos de medida, teste e controle	****										
		26523		FABRICACAO DE CRONOMETROS E RELOGIOS	****										
			2652300	Fabricação de cronômetros e relógios	****										
	266			FABRICACAO DE APARELHOS ELETROMEDICOS E ELETROTERAPEUTICOS E EQUIPAMENTOS DE IRRADIACAO	10.869,0										
		26604		FABRICACAO DE APARELHOS ELETROMEDICOS E ELETROTERAPEUTICOS E EQUIPAMENTOS DE IRRADIACAO	10.869,0										
			2660400	Fabricação de aparelhos eletromédicos e eletroterapêuticos e equipamentos de irradiação	10.869,0										
	267			FABRICACAO DE EQUIPAMENTOS E INSTRUMENTOS OPTICOS, FOTOGRAFICOS E CINEMATOGRAFICOS	903,7										
		26701		FABRICACAO DE EQUIPAMENTOS E INSTRUMENTOS OPTICOS, FOTOGRAFICOS E CINEMATOGRAFICOS	903,7										
			2670101	Fabricação de equipamentos e instrumentos ópticos, peças e acessórios	****										
			2670102	Fabricação de aparelhos fotográficos e cinematográficos, peças e acessórios	****										
	268			FABRICACAO DE MIDIAS VIRGENS, MAGNETICAS E OPTICAS	0,0										
		26809		FABRICACAO DE MIDIAS VIRGENS, MAGNETICAS E OPTICAS	0,0										
			2680900	Fabricação de mídias virgens, magnéticas e ópticas	0,0										
27				FABRICACAO DE MAQUINAS, APARELHOS E MATERIAIS ELETRICOS	219.392,8										
	271			FABRICACAO DE GERADORES, TRANSFORMADORES E MOTORES ELETRICOS	30.249,4										
		27104		FABRICACAO DE GERADORES, TRANSFORMADORES E MOTORES ELETRICOS	30.249,4										
			2710401	Fabricação de geradores de corrente contínua e alternada, peças e acessórios	858,1										
			2710402	Fabricação de transformadores, indutores, conversores, sincronizadores e semelhantes, peças e acessórios	19.319,7										
			2710403	Fabricação de motores elétricos, peças e acessórios	10.071,6										
	272			FABRICACAO DE PILHAS, BATERIAS E ACUMULADORES ELETRICOS	8.690,4										
		27210		FABRICACAO DE PILHAS, BATERIAS E ACUMULADORES ELETRICOS, EXCETO PARA VEICULOS AUTOMOTORES	3.873,4										
			2721000	Fabricação de pilhas, baterias e acumuladores elétricos, exceto para veículos automotores	3.873,4										
		27228		FABRICACAO DE BATERIAS E ACUMULADORES PARA VEICULOS AUTOMOTORES	4.817,0										
			2722801	Fabricação de baterias e acumuladores para veículos automotores	4.817,0										
			2722802	Recondicionamento de baterias e acumuladores para veículos automotores	0,0										
	273			FABRICACAO DE EQUIPAMENTOS PARA DISTRIBUICAO E CONTROLE DE ENERGIA ELETRICA	72.922,7										
		27317		FABRICACAO DE APARELHOS E EQUIPAMENTOS PARA DISTRIBUICAO E CONTROLE DE ENERGIA ELETRICA	25.367,2										
			2731700	Fabricação de aparelhos e equipamentos para distribuição e controle de energia	25.367,2										
		27325		FABRICACAO DE MATERIAL ELETRICO PARA INSTALACOES EM CIRCUITO DE CONSUMO	7.663,0										
			2732500	Fabricação de material elétrico para instalações em circuito de consumo	7.663,0										
		27333		FABRICACAO DE FIOS, CABOS E CONDUTORES ELETRICOS ISOLADOS	39.892,5										
			2733300	Fabricação de fios, cabos e condutores elétricos isolados	39.892,5										
	274			FABRICACAO DE LAMPADAS E OUTROS EQUIPAMENTOS DE ILUMINACAO	9.936,6										
		27406		FABRICACAO DE LAMPADAS E OUTROS EQUIPAMENTOS DE ILUMINACAO	9.936,6										
			2740601	Fabricação de lâmpadas	****										
			2740602	Fabricação de luminárias e outros equipamentos de iluminação	****										
	275			FABRICACAO DE ELETRODOMESTICOS	64.900,9										
		27511		FABRICACAO DE FOGOES, REFRIGERADORES E MAQUINAS DE LAVAR E SECAR PARA USO DOMESTICO	36.147,9										

TABELA 1.12

Estado de São Paulo: Dados históricos da arrecadação *mensal* de ICMS (2022) por **CNAE**

Valores nominais em reais mil e excluídos recolhimentos extraordinários de anistias. Ver observações ao final da planilha.

Código CNAE				jan/22	fev/22	mar/22	abr/22	mai/22	jun/22	jul/22	ago/22	set/22	out/22	nov/22	dez/22
Divisão	Grupo	Classe	Subclasse	Denominação											
			2751100	Fabricação de fogões, refrigeradores e máquinas de lavar e secar para uso doméstico, peças e acessórios	36.147,9										
		27597		FABRICACAO DE APARELHOS ELETRODOMESTICOS NAO ESPECIFICADOS ANTERIORMENTE	28.753,0										
			2759701	Fabricação de aparelhos elétricos de uso pessoal, peças e acessórios	954,1										
			2759799	Fabricação de outros aparelhos eletrodomésticos não especificados anteriormente, peças e acessórios	27.798,9										
	279			FABRICACAO DE EQUIPAMENTOS E APARELHOS ELETRICOS NAO ESPECIFICADOS ANTERIORMENTE	32.692,7										
		27902		FABRICACAO DE EQUIPAMENTOS E APARELHOS ELETRICOS NAO ESPECIFICADOS ANTERIORMENTE	32.692,7										
			2790201	Fabricação de eletrodos, contatos e outros artigos de carvão e grafita para uso elétrico, eletroímãs e isoladores	4.636,4										
			2790202	Fabricação de equipamentos para sinalização e alarme	2.605,0										
			2790299	Fabricação de outros equipamentos e aparelhos elétricos não especificados anteriormente	25.451,3										
28				FABRICACAO DE MAQUINAS E EQUIPAMENTOS	331.095,2										
	281			FABRICACAO DE MOTORES, BOMBAS, COMPRESSORES E EQUIPAMENTOS DE TRANSMISSAO	79.924,5										
		28119		FABRICACAO DE MOTORES E TURBINAS, EXCETO PARA AVIOES E VEICULOS RODOVIARIOS	4.578,2										
			2811900	Fabricação de motores e turbinas, peças e acessórios, exceto para aviões e veículos rodoviários	4.578,2										
		28127		FABRICACAO DE EQUIPAMENTOS HIDRAULICOS E PNEUMATICOS, EXCETO VALVULAS	15.705,4										
			2812700	Fabricação de equipamentos hidráulicos e pneumáticos, peças e acessórios, exceto válvulas	15.705,4										
		28135		FABRICACAO DE VALVULAS, REGISTROS E DISPOSITIVOS SEMELHANTES	26.013,4										
			2813500	Fabricação de válvulas, registros e dispositivos semelhantes, peças e acessórios	26.013,4										
		28143		FABRICACAO DE COMPRESSORES	9.819,7										
			2814301	Fabricação de compressores para uso industrial, peças e acessórios	****										
			2814302	Fabricação de compressores para uso não industrial, peças e acessórios	****										
		28151		FABRICACAO DE EQUIPAMENTOS DE TRANSMISSAO PARA FINS INDUSTRIAIS	23.807,8										
			2815101	Fabricação de rolamentos para fins industriais	9.922,3										
			2815102	Fabricação de equipamentos de transmissão para fins industriais, exceto rolamentos	13.885,6										
	282			FABRICACAO DE MAQUINAS E EQUIPAMENTOS DE USO GERAL	126.299,6										
		28216		FABRICACAO DE APARELHOS E EQUIPAMENTOS PARA INSTALACOES TERMICAS	2.797,4										
			2821601	Fabricação de fornos industriais, aparelhos e equipamentos não-elétricos para instalações térmicas, peças e acessórios	2.469,1										
			2821602	Fabricação de estufas e fornos elétricos para fins industriais, peças e acessórios	328,3										
		28224		FABRICACAO DE MAQUINAS, EQUIPAMENTOS E APARELHOS PARA TRANSPORTE E ELEVACAO DE CARGAS E PESSOAS	29.119,1										
			2822401	Fabricação de máquinas, equipamentos e aparelhos para transporte e elevação de pessoas, peças e acessórios	5.415,0										
			2822402	Fabricação de máquinas, equipamentos e aparelhos para transporte e elevação de cargas, peças e acessórios	23.704,0										
		28232		FABRICACAO DE MAQUINAS E APARELHOS DE REFRIGERACAO E VENTILACAO PARA USO INDUSTRIAL E COMERCIAL	12.748,3										
			2823200	Fabricação de máquinas e aparelhos de refrigeração e ventilação para uso industrial e comercial, peças e acessórios	12.748,3										
		28241		FABRICACAO DE APARELHOS E EQUIPAMENTOS DE AR CONDICIONADO	5.834,9										
			2824101	Fabricação de aparelhos e equipamentos de ar condicionado para uso industrial	632,4										
			2824102	Fabricação de aparelhos e equipamentos de ar condicionado para uso não-industrial	5.202,5										
		28259		FABRICACAO DE MAQUINAS E EQUIPAMENTOS PARA SANEAMENTO BASICO E AMBIENTAL	2.192,7										
			2825900	Fabricação de máquinas e equipamentos para saneamento básico e ambiental, peças e acessórios	2.192,7										
		28291		FABRICACAO DE MAQUINAS E EQUIPAMENTOS DE USO GERAL NAO ESPECIFICADOS ANTERIORMENTE	73.607,2										
			2829101	Fabricação de máquinas de escrever, calcular e outros equipamentos não-eletrônicos para escritório, peças e acessórios	****										
			2829199	Fabricação de outras máquinas e equipamentos de uso geral não especificados anteriormente, peças e acessórios	****										
	283			FABRICACAO DE TRATORES E DE MAQUINAS E EQUIPAMENTOS PARA A AGRICULTURA E PECUARIA	32.569,5										
		28313		FABRICACAO DE TRATORES AGRICOLAS	19.888,2										
			2831300	Fabricação de tratores agrícolas, peças e acessórios	19.888,2										
		28321		FABRICACAO DE EQUIPAMENTOS PARA IRRIGACAO AGRICOLA	2.067,5										
			2832100	Fabricação de equipamentos para irrigação agrícola, peças e acessórios	2.067,5										
		28330		FABRICACAO DE MAQUINAS E EQUIPAMENTOS PARA A AGRICULTURA E PECUARIA, EXCETO PARA IRRIGACAO	10.613,8										
			2833000	Fabricação de máquinas e equipamentos para a agricultura e pecuária, peças e acessórios, exceto para irrigação	10.613,8										
	284			FABRICACAO DE MAQUINAS-FERRAMENTA	10.579,2										

TABELA 1.12

Estado de São Paulo: Dados históricos da arrecadação *mensal* de ICMS (2022) por **CNAE**

Valores nominais em reais mil e excluídos recolhimentos extraordinários de anistias. Ver observações ao final da planilha.

Código CNAE				Denominação	jan/22	fev/22	mar/22	abr/22	mai/22	jun/22	jul/22	ago/22	set/22	out/22	nov/22	dez/22
Divisão	Grupo	Classe	Subclasse													
		28402		FABRICACAO DE MAQUINAS-FERRAMENTA	10.579,2											
			2840200	FABRICACAO DE MAQUINAS-FERRAMENTA, peças e acessórios	10.579,2											
	285			FABRICACAO DE MAQUINAS E EQUIPAMENTOS DE USO NA EXTRACAO MINERAL E NA CONSTRUCAO	30.575,8											
		28518		FABRICACAO DE MAQUINAS E EQUIPAMENTOS PARA A PROSPECCAO E EXTRACAO DE PETROLEO	1.968,6											
			2851800	Fabricação de máquinas e equipamentos para a prospecção e extração de petróleo, peças e acessórios	1.968,6											
		28526		FABRICACAO DE OUTRAS MAQUINAS E EQUIPAMENTOS PARA USO NA EXTRACAO MINERAL, EXCETO NA EXTRACAO DE PETROLEO	2.783,2											
			2852600	Fabricação de outras máquinas e equipamentos para uso na extração mineral, peças e acessórios, exceto na extração de petróleo	2.783,2											
		28534		FABRICACAO DE TRATORES, EXCETO AGRICOLAS	4.537,7											
			2853400	Fabricação de tratores, peças e acessórios, exceto agrícolas	4.537,7											
		28542		FABRICACAO DE MAQUINAS E EQUIPAMENTOS PARA TERRAPLENAGEM, PAVIMENTACAO E CONSTRUCAO, EXCETO TRATORES	21.468,4											
			2854200	Fabricação de máquinas e equipamentos para terraplenagem, pavimentação e construção, peças e acessórios, exceto tratores	21.468,4											
	286			FABRICACAO DE MAQUINAS E EQUIPAMENTOS DE USO INDUSTRIAL ESPECIFICO	50.964,5											
		28615		FABRICACAO DE MAQUINAS PARA A INDUSTRIA METALURGICA, EXCETO MAQUINAS-FERRAMENTA	5.681,3											
			2861500	Fabricação de máquinas para a indústria metalúrgica, peças e acessórios, exceto máquinas-ferramenta	5.681,3											
		28623		FABRICACAO DE MAQUINAS E EQUIPAMENTOS PARA AS INDUSTRIAS DE ALIMENTOS, BEBIDAS E FUMO	11.538,1											
			2862300	Fabricação de máquinas e equipamentos para as indústrias de alimentos, bebidas e fumo, peças e acessórios	11.538,1											
		28631		FABRICACAO DE MAQUINAS E EQUIPAMENTOS PARA A INDUSTRIA TEXTIL	453,6											
			2863100	Fabricação de máquinas e equipamentos para a indústria têxtil, peças e acessórios	453,6											
		28640		FABRICACAO DE MAQUINAS E EQUIPAMENTOS PARA AS INDUSTRIAS DO VESTUARIO, DO COURO E DE CALCADOS	749,1											
			2864000	Fabricação de máquinas e equipamentos para as indústrias do vestuário, do couro e de calçados, peças e acessórios	749,1											
		28658		FABRICACAO DE MAQUINAS E EQUIPAMENTOS PARA AS INDUSTRIAS DE CELULOSE, PAPEL E PAPELÃO E ARTEFATOS	3.206,3											
			2865800	Fabricação de máquinas e equipamentos para as indústrias de celulose, papel e papelão e artefatos, peças e acessórios	3.206,3											
		28666		FABRICACAO DE MAQUINAS E EQUIPAMENTOS PARA A INDUSTRIA DO PLASTICO	423,5											
			2866600	Fabricação de máquinas e equipamentos para a indústria do plástico, peças e acessórios	423,5											
		28691		FABRICACAO DE MAQUINAS E EQUIPAMENTOS PARA USO INDUSTRIAL ESPECIFICO NAO ESPECIFICADOS ANTERIORMENTE	28.912,6											
			2869100	Fabricação de máquinas e equipamentos para uso industrial específico não especificados anteriormente, peças e acessórios	28.912,6											
29				FABRICACAO DE VEICULOS AUTOMOTORES, REBOQUES E CARROCERIAS	782.786,3											
	291			FABRICACAO DE AUTOMOVEIS, CAMIONETAS E UTILITARIOS	283.859,6											
		29107		FABRICACAO DE AUTOMOVEIS, CAMIONETAS E UTILITARIOS	283.859,6											
			2910701	Fabricação de automóveis, camionetas e utilitários	261.796,8											
			2910702	Fabricação de chassis com motor para automóveis, camionetas e utilitários	****											
			2910703	Fabricação de motores para automóveis, camionetas e utilitários	****											
	292			FABRICACAO DE CAMINHÕES E ONIBUS	24.926,6											
		29204		FABRICACAO DE CAMINHÕES E ONIBUS	24.926,6											
			2920401	Fabricação de caminhões e ônibus	****											
			2920402	Fabricação de motores para caminhões e ônibus	****											
	293			FABRICACAO DE CABINES, CARROCERIAS E REBOQUES PARA VEICULOS AUTOMOTORES	13.070,9											
		29301		FABRICACAO DE CABINES, CARROCERIAS E REBOQUES PARA VEICULOS AUTOMOTORES	13.070,9											
			2930101	Fabricação de cabines, carrocerias e reboques para caminhões	11.256,7											
			2930102	Fabricação de carrocerias para ônibus	****											
			2930103	Fabricação de cabines, carrocerias e reboques para outros veículos automotores, exceto caminhões e ônibus	****											
	294			FABRICACAO DE PECAS E ACESSORIOS PARA VEICULOS AUTOMOTORES	460.746,0											
		29417		FABRICACAO DE PECAS E ACESSORIOS PARA O SISTEMA MOTOR DE VEICULOS AUTOMOTORES	67.325,6											
			2941700	Fabricação de peças e acessórios para o sistema motor de veículos automotores	67.325,6											
		29425		FABRICACAO DE PECAS E ACESSORIOS PARA OS SISTEMAS DE MARCHA E TRANSMISSAO DE VEICULOS AUTOMOTORES	24.073,4											
			2942500	Fabricação de peças e acessórios para os sistemas de marcha e transmissão de veículos automotores	24.073,4											
	29433			FABRICACAO DE PECAS E ACESSORIOS PARA O SISTEMA DE FREIOS DE VEICULOS AUTOMOTORES	22.222,4											
			2943300	Fabricação de peças e acessórios para o sistema de freios de veículos automotores	22.222,4											

TABELA 1.12

Estado de São Paulo: Dados históricos da arrecadação *mensal* de ICMS (2022) por **CNAE**

Valores nominais em reais mil e excluídos recolhimentos extraordinários de anistias. Ver observações ao final da planilha.

Código CNAE																
Divisão	Grupo	Classe	Subclasse	Denominação	jan/22	fev/22	mar/22	abr/22	mai/22	jun/22	jul/22	ago/22	set/22	out/22	nov/22	dez/22
		29441		FABRICACAO DE PECAS E ACESSORIOS PARA O SISTEMA DE DIRECAO E SUSPENSAO DE VEICULOS AUTOMOTORES	34.590,2											
			2944100	Fabricação de peças e acessórios para o sistema de direção e suspensão de veículos automotores	34.590,2											
		29450		FABRICACAO DE MATERIAL ELETRICO E ELETRONICO PARA VEICULOS AUTOMOTORES, EXCETO BATERIAS	55.138,1											
			2945000	Fabricação de material elétrico e eletrônico para veículos automotores, exceto baterias	55.138,1											
		29492		FABRICACAO DE PECAS E ACESSORIOS PARA VEICULOS AUTOMOTORES NAO ESPECIFICADOS ANTERIORMENTE	257.396,3											
			2949201	Fabricação de bancos e estofados para veículos automotores	19.120,0											
			2949299	Fabricação de outras peças e acessórios para veículos automotores não especificadas anteriormente	238.276,2											
	295			RECONDICIONAMENTO E RECUPERACAO DE MOTORES PARA VEICULOS AUTOMOTORES	183,2											
		29506		RECONDICIONAMENTO E RECUPERACAO DE MOTORES PARA VEICULOS AUTOMOTORES	183,2											
			2950600	Recondicionamento e recuperação de motores para veículos automotores	183,2											
30				FABRICACAO DE OUTROS EQUIPAMENTOS DE TRANSPORTE, EXCETO VEICULOS AUTOMOTORES	26.971,8											
	301			CONSTRUCAO DE EMBARCACOES	321,8											
		30113		CONSTRUCAO DE EMBARCACOES E ESTRUTURAS FLUTUANTES	****											
			3011301	Construção de embarcações de grande porte	****											
			3011302	Construção de embarcações para uso comercial e para usos especiais, exceto de grande porte	****											
		30121		CONSTRUCAO DE EMBARCACOES PARA ESPORTE E LAZER	****											
			3012100	Construção de embarcações para esporte e lazer	****											
	303			FABRICACAO DE VEICULOS FERROVIARIOS	2.266,6											
		30318		FABRICACAO DE LOCOMOTIVAS, VAGONES E OUTROS MATERIAIS RODANTES	1.083,9											
			3031800	Fabricação de locomotivas, vagões e outros materiais rodantes	1.083,9											
		30326		FABRICACAO DE PECAS E ACESSORIOS PARA VEICULOS FERROVIARIOS	1.182,7											
			3032600	Fabricação de peças e acessórios para veículos ferroviários	1.182,7											
	304			FABRICACAO DE AERONAVES	1.776,3											
		30415		FABRICACAO DE AERONAVES	442,1											
			3041500	Fabricação de aeronaves	442,1											
		30423		FABRICACAO DE TURBINAS, MOTORES E OUTROS COMPONENTES E PECAS PARA AERONAVES	1.334,2											
			3042300	Fabricação de turbinas, motores e outros componentes e peças para aeronaves	1.334,2											
	305			FABRICACAO DE VEICULOS MILITARES DE COMBATE	0,0											
		30504		FABRICACAO DE VEICULOS MILITARES DE COMBATE	0,0											
			3050400	Fabricação de veículos militares de combate	0,0											
	309			FABRICACAO DE EQUIPAMENTOS DE TRANSPORTE NAO ESPECIFICADOS ANTERIORMENTE	22.607,0											
		30911		FABRICACAO DE MOTOCICLETAS	17.527,5											
			3091101	Fabricação de motocicletas	16.524,4											
			3091102	Fabricação de peças e acessórios para motocicletas	1.003,1											
		30920		FABRICACAO DE BICICLETAS E TRICICLOS NAO-MOTORIZADOS	2.079,4											
			3092000	Fabricação de bicicletas e triciclos não-motorizados, peças e acessórios	2.079,4											
		30997		FABRICACAO DE EQUIPAMENTOS DE TRANSPORTE NAO ESPECIFICADOS ANTERIORMENTE	3.000,2											
			3099700	Fabricação de equipamentos de transporte não especificados anteriormente	3.000,2											
31				FABRICACAO DE MOVEIS	31.344,5											
	310			FABRICACAO DE MOVEIS	31.344,5											
		31012		FABRICACAO DE MOVEIS COM PREDOMINANCA DE MADEIRA	17.564,7											
			3101200	Fabricação de móveis com predominância de madeira	17.564,7											
		31021		FABRICACAO DE MOVEIS COM PREDOMINANCA DE METAL	9.176,9											
			3102100	Fabricação de móveis com predominância de metal	9.176,9											
		31039		FABRICACAO DE MOVEIS DE OUTROS MATERIAIS, EXCETO MADEIRA E METAL	789,7											
			3103900	Fabricação de móveis de outros materiais, exceto madeira e metal	789,7											
		31047		FABRICACAO DE COLCHOES	3.813,2											
			3104700	Fabricação de colchões	3.813,2											
32				FABRICACAO DE PRODUTOS DIVERSOS	94.492,7											
	321			FABRICACAO DE ARTIGOS DE JOALHERIA, BIJUTERIA E SEMELHANTES	4.323,7											
		32116		LAPIDACAO DE GEMAS E FABRICACAO DE ARTEFATOS DE OURIVESARIA E JOALHERIA	3.935,2											
			3211601	Lapidação de gemas	****											
			3211602	Fabricação de artefatos de joalheria e ourivesaria	3.491,5											
			3211603	Cunhagem de moedas e medalhas	****											
		32124		FABRICACAO DE BIJUTERIAS E ARTEFATOS SEMELHANTES	388,5											
			3212400	Fabricação de bijuterias e artefatos semelhantes	388,5											
	322			FABRICACAO DE INSTRUMENTOS MUSICAIS	607,4											
		32205		FABRICACAO DE INSTRUMENTOS MUSICAIS	607,4											
			3220500	Fabricação de instrumentos musicais, peças e acessórios	607,4											
	323			FABRICACAO DE ARTEFATOS PARA PESCA E ESPORTE	1.336,8											
		32302		FABRICACAO DE ARTEFATOS PARA PESCA E ESPORTE	1.336,8											
			3230200	Fabricação de artefatos para pesca e esporte	1.336,8											
	324			FABRICACAO DE BRINQUEDOS E JOGOS RECREATIVOS	6.365,4											
		32400		FABRICACAO DE BRINQUEDOS E JOGOS RECREATIVOS	6.365,4											

TABELA 1.12

Estado de São Paulo: Dados históricos da arrecadação *mensal* de ICMS (2022) por **CNAE**

Valores nominais em reais mil e excluídos recolhimentos extraordinários de anistias. Ver observações ao final da planilha.

Código CNAE				jan/22	fev/22	mar/22	abr/22	mai/22	jun/22	jul/22	ago/22	set/22	out/22	nov/22	dez/22
Divisão	Grupo	Classe	Subclasse	Denominação											
			3240001	Fabricação de jogos eletrônicos	****										
			3240002	Fabricação de mesas de bilhar, de sinuca e acessórios não associada à locação	****										
			3240003	Fabricação de mesas de bilhar, de sinuca e acessórios associada à locação	0,0										
			3240099	Fabricação de outros brinquedos e jogos recreativos não especificados anteriormente	6.273,8										
	325			FABRICACAO DE INSTRUMENTOS E MATERIAIS PARA USO MEDICO E ODONTOLOGICO E DE ARTIGOS OPTICOS	57.847,9										
		32507		FABRICACAO DE INSTRUMENTOS E MATERIAIS PARA USO MEDICO E ODONTOLOGICO E DE ARTIGOS OPTICOS	57.847,9										
			3250701	Fabricação de instrumentos não-eletrônicos e utensílios para uso médico, cirúrgico, odontológico e de laboratório	14.813,3										
			3250702	Fabricação de mobiliário para uso médico, cirúrgico, odontológico e de laboratório	1.145,8										
			3250703	Fabricação de aparelhos e utensílios para correção de defeitos físicos e aparelhos ortopédicos em geral sob encomenda	1.087,4										
			3250704	Fabricação de aparelhos e utensílios para correção de defeitos físicos e aparelhos ortopédicos em geral, exceto sob encomenda	1.129,6										
			3250705	Fabricação de materiais para medicina e odontologia	23.497,9										
			3250706	Serviços de prótese dentária	3,0										
			3250707	Fabricação de artigos ópticos	14.446,6										
			3250708	Fabricação de artefatos de tecido não tecido para uso odonto-médico-hospitalar											
			3250709	Serviço de laboratório óptico	1.724,3										
	329			FABRICACAO DE PRODUTOS DIVERSOS	24.011,4										
		32914		FABRICACAO DE ESCOVAS, PINCEIS E VASSOURAS	1.858,3										
			3291400	Fabricação de escovas, pincéis e vassouras	1.858,3										
		32922		FABRICACAO DE EQUIPAMENTOS E ACESSORIOS PARA SEGURANCA E PROTECAO PESSOAL E PROFISSIONAL	5.748,4										
			3292201	Fabricação de roupas de proteção e segurança e resistentes a fogo	****										
			3292202	Fabricação de equipamentos e acessórios para segurança pessoal e profissional	****										
		32990		FABRICACAO DE PRODUTOS DIVERSOS NAO ESPECIFICADOS ANTERIORMENTE	16.404,7										
			3299001	Fabricação de guarda-chuvas e similares	****										
			3299002	Fabricação de canetas, lápis e outros artigos para escritório	3.960,2										
			3299003	Fabricação de letras, letreiros e placas de qualquer material, exceto luminosos	432,8										
			3299004	Fabricação de painéis e letreiros luminosos	452,3										
			3299005	Fabricação de aviamentos para costura	2.253,0										
			3299006	Fabricação de velas, inclusive decorativas	****										
			3299099	Fabricação de produtos diversos não especificados anteriormente	8.898,0										
33				MANUTENCAO, REPARACAO E INSTALACAO DE MAQUINAS E EQUIPAMENTOS	24.309,3										
	331			MANUTENCAO E REPARACAO DE MAQUINAS E EQUIPAMENTOS	19.282,8										
		33112		MANUTENCAO E REPARACAO DE TANQUES, RESERVATORIOS METALICOS E CALDEIRAS, EXCETO PARA VEICULOS	131,9										
			3311200	Manutenção e reparação de tanques, reservatórios metálicos e caldeiras, exceto para veículos	131,9										
		33121		MANUTENCAO E REPARACAO DE EQUIPAMENTOS ELETRONICOS E OPTICOS	2.273,7										
			3312101	Manutenção e reparação de equipamentos transmissores de comunicação											
			3312102	Manutenção e reparação de aparelhos e instrumentos de medida, teste e controle	1.619,6										
			3312103	Manutenção e reparação de aparelhos eletromédicos e eletroterapêuticos e equipamentos de irradiação	****										
			3312104	Manutenção e reparação de equipamentos e instrumentos ópticos	****										
		33139		MANUTENCAO E REPARACAO DE MAQUINAS E EQUIPAMENTOS ELETRICOS	1.366,6										
			3313901	Manutenção e reparação de geradores, transformadores e motores elétricos	****										
			3313902	Manutenção e reparação de baterias e acumuladores elétricos, exceto para veículos	****										
			3313999	Manutenção e reparação de máquinas, aparelhos e materiais elétricos não especificados anteriormente	945,9										
		33147		MANUTENCAO E REPARACAO DE MAQUINAS E EQUIPAMENTOS DA INDUSTRIA MECANICA	7.322,6										
			3314701	Manutenção e reparação de máquinas motrizes não-elétricas	114,9										
			3314702	Manutenção e reparação de equipamentos hidráulicos e pneumáticos, exceto válvulas	53,7										
			3314703	Manutenção e reparação de válvulas industriais	141,9										
			3314704	Manutenção e reparação de compressores	14,4										
			3314705	Manutenção e reparação de equipamentos de transmissão para fins industriais	186,3										
			3314706	Manutenção e reparação de máquinas, aparelhos e equipamentos para instalações térmicas	69,4										
			3314707	Manutenção e reparação de máquinas e aparelhos de refrigeração e ventilação para uso industrial e comercial	150,0										
			3314708	Manutenção e reparação de máquinas, equipamentos e aparelhos para transporte e elevação de cargas	462,0										
			3314709	Manutenção e reparação de máquinas de escrever, calcular e de outros equipamentos não-eletrônicos para escritório	****										
			3314710	Manutenção e reparação de máquinas e equipamentos para uso geral não especificados anteriormente	1.485,9										
			3314711	Manutenção e reparação de máquinas e equipamentos para agricultura e pecuária	18,8										

TABELA 1.12

Estado de São Paulo: Dados históricos da arrecadação *mensal* de ICMS (2022) por CNAE

Valores nominais em reais mil e excluídos recolhimentos extraordinários de anistias. Ver observações ao final da planilha.

Código CNAE				jan/22	fev/22	mar/22	abr/22	mai/22	jun/22	jul/22	ago/22	set/22	out/22	nov/22	dez/22
Divisão	Grupo	Classe	Subclasse	Denominação											
			3314712	Manutenção e reparação de tratores agrícolas	****										
			3314713	Manutenção e reparação de máquinas-ferramenta	363,6										
			3314714	Manutenção e reparação de máquinas e equipamentos para a prospecção e extração de petróleo	****										
			3314715	Manutenção e reparação de máquinas e equipamentos para uso na extração mineral, exceto na extração de petróleo	****										
			3314716	Manutenção e reparação de tratores, exceto agrícolas	0,0										
			3314717	Manutenção e reparação de máquinas e equipamentos de terraplenagem, pavimentação e construção, exceto tratores	23,3										
			3314718	Manutenção e reparação de máquinas para a indústria metalúrgica, exceto máquinas-ferramenta	1.885,7										
			3314719	Manutenção e reparação de máquinas e equipamentos para as indústrias de	899,8										
			3314720	Manutenção e reparação de máquinas e equipamentos para a indústria têxtil, do vestuário, do couro e calçados	39,6										
			3314721	Manutenção e reparação de máquinas e aparelhos para a indústria de celulose, papel e papelão e artefatos	****										
			3314722	Manutenção e reparação de máquinas e aparelhos para a indústria do plástico	244,2										
			3314799	Manutenção e reparação de outras máquinas e equipamentos para usos industriais não especificados anteriormente	1.048,0										
		33155		MANUTENCAO E REPARACAO DE VEICULOS FERROVIARIOS	492,1										
			3315500	Manutenção e reparação de veículos ferroviários	492,1										
		33163		MANUTENCAO E REPARACAO DE AERONAVES	7.054,7										
			3316301	Manutenção e reparação de aeronaves, exceto a manutenção na pista	5.688,2										
			3316302	Manutenção de aeronaves na pista	1.366,5										
		33171		MANUTENCAO E REPARACAO DE EMBARCACOES	21,7										
			3317101	Manutenção e reparação de embarcações e estruturas flutuantes	11,2										
			3317102	Manutenção e reparação de embarcações para esportes e lazer	10,5										
		33198		MANUTENCAO E REPARACAO DE EQUIPAMENTOS E PRODUTOS NAO ESPECIFICADOS ANTERIORMENTE	619,6										
			3319800	Manutenção e reparação de equipamentos e produtos não especificados anteriormente	619,6										
	332			INSTALACAO DE MAQUINAS E EQUIPAMENTOS	5.026,4										
		33210		INSTALACAO DE MAQUINAS E EQUIPAMENTOS INDUSTRIAIS	4.883,7										
			3321000	Instalação de máquinas e equipamentos industriais	4.883,7										
		33295		INSTALACAO DE EQUIPAMENTOS NAO ESPECIFICADOS ANTERIORMENTE	142,8										
			3329501	Serviços de montagem de móveis de qualquer material	111,2										
			3329599	Instalação de outros equipamentos não especificados anteriormente	31,5										
				Seção D	1.486.494,5										
				ELETRICIDADE E GAS	1.486.494,5										
35				ELETRICIDADE, GAS E OUTRAS UTILIDADES	1.486.494,5										
	351			GERACAO, TRANSMISSAO E DISTRIBUICAO DE ENERGIA ELETRICA	1.402.452,5										
		35115		GERACAO DE ENERGIA ELETRICA	7.936,9										
			3511501	Geração de energia elétrica	7.936,9										
			3511502	Atividades de coordenação e controle da operação da geração e transmissão de energia elétrica	0,0										
		35123		TRANSMISSAO DE ENERGIA ELETRICA	2.009,2										
			3512300	Transmissão de energia elétrica	2.009,2										
		35131		COMERCIO ATACADISTA DE ENERGIA ELETRICA	30,8										
			3513100	Comércio atacadista de energia elétrica	30,8										
		35140		DISTRIBUICAO DE ENERGIA ELETRICA	1.392.475,6										
			3514000	Distribuição de energia elétrica	1.392.475,6										
		352		PRODUCAO E DISTRIBUICAO DE COMBUSTIVEIS GASOSOS POR REDES URBANAS	80.200,9										
			35204	PRODUCAO DE GAS, PROCESSAMENTO DE GAS NATURAL, DISTRIBUICAO DE COMBUSTIVEIS GASOSOS POR REDES URBANAS	80.200,9										
			3520401	Produção de gás, processamento de gás natural	****										
			3520402	Distribuição de combustíveis gasosos por redes urbanas	****										
		353		PRODUCAO E DISTRIBUICAO DE VAPOR, AGUA QUENTE E AR CONDICIONADO	3.841,2										
			35301	PRODUCAO E DISTRIBUICAO DE VAPOR, AGUA QUENTE E AR CONDICIONADO	3.841,2										
			3530100	Produção e distribuição de vapor, água quente e ar condicionado	3.841,2										
				Seção E	9.539,0										
				AGUA, ESGOTO, ATIVIDADES DE GESTAO DE RESIDUOS E DESCONTAMINACAO	9.539,0										
36				CAPTACAO, TRATAMENTO E DISTRIBUICAO DE AGUA	2.370,0										
	360			CAPTACAO, TRATAMENTO E DISTRIBUICAO DE AGUA	2.370,0										
		36006		CAPTACAO, TRATAMENTO E DISTRIBUICAO DE AGUA	2.370,0										
			3600601	Captação, tratamento e distribuição de água	2.299,6										
			3600602	Distribuição de água por caminhos	70,4										
37				ESGOTO E ATIVIDADES RELACIONADAS	****										
	370			ESGOTO E ATIVIDADES RELACIONADAS	****										
		37011		GESTAO DE REDES DE ESGOTO	****										
			3701100	Gestão de redes de esgoto	****										
		37029		ATIVIDADES RELACIONADAS A ESGOTO, EXCETO A GESTAO DE REDES	****										
			3702900	Atividades relacionadas a esgoto, exceto a gestão de redes	****										
38				COLETA, TRATAMENTO E DISPOSICAO DE RESIDUOS, RECUPERACAO DE MATERIAIS	6.753,7										
		381		COLETA DE RESIDUOS	1.558,0										
			38114	COLETA DE RESIDUOS NAO-PERIGOSOS	1.518,3										
			3811400	Coleta de resíduos não-perigosos	1.518,3										
			38122	COLETA DE RESIDUOS PERIGOSOS	39,8										

TABELA 1.12

Estado de São Paulo: Dados históricos da arrecadação *mensal* de ICMS (2022) por **CNAE**

Valores nominais em reais mil e excluídos recolhimentos extraordinários de anistias. Ver observações ao final da planilha.

Código CNAE				Denominação	jan/22	fev/22	mar/22	abr/22	mai/22	jun/22	jul/22	ago/22	set/22	out/22	nov/22	dez/22
Divisão	Grupo	Classe	Subclasse													
			3812200	Coleta de resíduos perigosos	39,8											
	382			TRATAMENTO E DISPOSICAO DE RESIDUOS	867,0											
		38211		TRATAMENTO E DISPOSICAO DE RESIDUOS NAO-PERIGOSOS	365,5											
			3821100	Tratamento e disposição de resíduos não-perigosos	365,5											
			38220	TRATAMENTO E DISPOSICAO DE RESIDUOS PERIGOSOS	501,6											
			3822000	Tratamento e disposição de resíduos perigosos	501,6											
	383			RECUPERACAO DE MATERIAIS	4.328,6											
		38319		RECUPERACAO DE MATERIAIS METALICOS	643,6											
			3831901	Recuperação de sucatas de alumínio	****											
			3831999	Recuperação de materiais metálicos, exceto alumínio	****											
		38327		RECUPERACAO DE MATERIAIS PLASTICOS	1.732,9											
			3832700	Recuperação de materiais plásticos	1.732,9											
		38394		RECUPERACAO DE MATERIAIS NAO ESPECIFICADOS ANTERIORMENTE	1.952,1											
			3839401	Usinas de compostagem	****											
			3839499	Recuperação de materiais não especificados anteriormente	****											
	39			DESCONTAMINACAO E OUTROS SERVICOS DE GESTAO DE RESIDUOS	****											
		390		DESCONTAMINACAO E OUTROS SERVICOS DE GESTAO DE RESIDUOS	****											
			39005	DESCONTAMINACAO E OUTROS SERVICOS DE GESTAO DE RESIDUOS	****											
			3900500	Descontaminação e outros serviços de gestão de resíduos	****											
		Seção F		CONSTRUCAO	14.168,5											
41				CONSTRUCAO DE EDIFICIOS	1.764,7											
	411			INCORPORACAO DE EMPREENDIMENTOS IMOBILIARIOS	119,3											
		41107		INCORPORACAO DE EMPREENDIMENTOS IMOBILIARIOS	119,3											
			4110700	Incorporação de empreendimentos imobiliários	119,3											
		412		CONSTRUCAO DE EDIFICIOS	1.645,4											
			41204	CONSTRUCAO DE EDIFICIOS	1.645,4											
			4120400	Construção de edifícios	1.645,4											
42				OBRAS DE INFRA-ESTRUTURA	5.747,8											
	421			CONSTRUCAO DE RODOVIAS, FERROVIAS, OBRAS URBANAS E OBRAS DE ARTE ESPECIAIS	1.117,7											
		42111		CONSTRUCAO DE RODOVIAS E FERROVIAS	957,5											
			4211101	Construção de rodovias e ferrovias	****											
			4211102	Pintura para sinalização em pistas rodoviárias e aeroportos	****											
		42120		CONSTRUCAO DE OBRAS DE ARTE ESPECIAIS	****											
			4212000	Construção de obras de arte especiais	****											
		42138		OBRAS DE URBANIZACAO - RUAS, PRACAS E CALCADAS	****											
			4213800	Obras de urbanização - ruas, praças e calçadas	****											
	422			OBRAS DE INFRA-ESTRUTURA PARA ENERGIA ELETRICA, TELECOMUNICACOES, AGUA, ESGOTO E TRANSPORTE POR DUTOS	1.069,2											
		42219		OBRAS PARA GERACAO E DISTRIBUICAO DE ENERGIA ELETRICA E PARA TELECOMUNICACOES	928,9											
			4221901	Construção de barragens e represas para geração de energia elétrica	0,0											
			4221902	Construção de estações e redes de distribuição de energia elétrica	361,6											
			4221903	Manutenção de redes de distribuição de energia elétrica	****											
			4221904	Construção de estações e redes de telecomunicações	****											
			4221905	Manutenção de estações e redes de telecomunicações	371,2											
		42227		CONSTRUCAO DE REDES DE ABASTECIMENTO DE AGUA, COLETA DE ESGOTO E CONSTRUÇOES CORRELATAS	****											
			4222701	Construção de redes de abastecimento de água, coleta de esgoto e construções correlatas, exceto obras de irrigação	****											
			4222702	Obras de irrigação	****											
		42235		CONSTRUCAO DE REDES DE TRANSPORTES POR DUTOS, EXCETO PARA AGUA E ESGOTO	****											
			4223500	Construção de redes de transportes por dutos, exceto para água e esgoto	****											
	429			CONSTRUCAO DE OUTRAS OBRAS DE INFRA-ESTRUTURA	3.560,9											
		42910		OBRAS PORTUARIAS, MARITIMAS E FLUVIAIS	****											
			4291000	Obras portuárias, marítimas e fluviais	****											
		42928		MONTAGEM DE INSTALACOES INDUSTRIAIS E DE ESTRUTURAS METALICAS	2.098,6											
			4292801	Montagem de estruturas metálicas	894,8											
			4292802	Obras de montagem industrial	1.203,8											
		42995		OBRAS DE ENGENHARIA CIVIL NAO ESPECIFICADAS ANTERIORMENTE	****											
			4299501	Construção de instalações esportivas e recreativas	****											
			4299599	Outras obras de engenharia civil não especificadas anteriormente	****											
43				SERVICOS ESPECIALIZADOS PARA CONSTRUCAO	6.656,0											
	431			DEMOLICAO E PREPARACAO DO TERRENO	162,8											
		43118		DEMOLICAO E PREPARACAO DE CANTEIROS DE OBRAS	****											
			4311801	Demolição de edifícios e outras estruturas	****											
			4311802	Preparação de canteiro e limpeza de terreno	0,0											
		43126		PERFURACOES E SONDAGENS	****											
			4312600	Perfurações e sondagens	****											
		43134		Obras de terraplenagem	102,6											
			4313400	Obras de terraplenagem	102,6											
		43193		SERVICOS DE PREPARACAO DO TERRENO NAO ESPECIFICADOS ANTERIORMENTE	****											
			4319300	Serviços de preparação do terreno não especificados anteriormente	****											
	432			INSTALACOES ELETRICAS, HIDRAULICAS E OUTRAS INSTALACOES EM CONSTRUÇOES	4.586,3											
		43215		INSTALACOES ELETRICAS	1.476,6											
			4321500	Instalação e manutenção elétrica	1.476,6											

TABELA 1.12

Estado de São Paulo: Dados históricos da arrecadação *mensal* de ICMS (2022) por **CNAE**

Valores nominais em reais mil e excluídos recolhimentos extraordinários de anistias. Ver observações ao final da planilha.

Código CNAE				jan/22	fev/22	mar/22	abr/22	mai/22	jun/22	jul/22	ago/22	set/22	out/22	nov/22	dez/22
Divisão	Grupo	Classe	Subclasse	Denominação											
		43223		INSTALACOES HIDRAULICAS, DE SISTEMAS DE VENTILACAO E REFRIGERACAO	1.507,8										
			4322301	Instalações hidráulicas, sanitárias e de gás	398,8										
			4322302	Instalação e manutenção de sistemas centrais de ar condicionado, de ventilação e refrigeração	590,8										
			4322303	Instalações de sistema de prevenção contra incêndio	518,2										
		43291		OBRAS DE INSTALACOES EM CONSTRUcoes NAO ESPECIFICADAS ANTERIORMENTE	1.601,8										
			4329101	Instalação de painéis publicitários	92,3										
			4329102	Instalação de equipamentos para orientação à navegação marítima, fluvial e lacustre	0,0										
			4329103	Instalação, manutenção e reparação de elevadores, escadas e esteiras rolantes	1.018,2										
			4329104	Montagem e instalação de sistemas e equipamentos de iluminação e sinalização em vias públicas, portos e aeroportos	184,7										
			4329105	Tratamentos térmicos, acústicos ou de vibração	97,8										
			4329199	Outras obras de instalações em construções não especificadas anteriormente	208,9										
	433			OBRAS DE ACABAMENTO	409,3										
		43304		OBRAS DE ACABAMENTO	409,3										
			4330401	Impermeabilização em obras de engenharia civil	104,4										
			4330402	Instalação de portas, janelas, tetos, divisórias e armários embutidos de qualquer material	77,5										
			4330403	Obras de acabamento em gesso e estuque	71,6										
			4330404	Serviços de pintura de edifícios em geral	36,1										
			4330405	Aplicação de revestimentos e de resinas em interiores e exteriores	29,2										
			4330499	Outras obras de acabamento da construção	90,5										
	439			OUTROS SERVIÇOS ESPECIALIZADOS PARA CONSTRUCAO	1.487,5										
		43916		OBRAS DE FUNDACOES	95,7										
			4391600	Obras de fundações	95,7										
		43991		SERVICOS ESPECIALIZADOS PARA CONSTRUCAO NAO ESPECIFICADOS ANTERIORMENTE	1.401,9										
			4399101	Administração de obras	62,3										
			4399102	Montagem e desmontagem de andaimes e outras estruturas temporárias	****										
			4399103	Obras de alvenaria	****										
			4399104	Serviços de operação e fornecimento de equipamentos para transporte e elevação de cargas e pessoas para uso em obras	172,9										
			4399105	Perfuração e construção de poços de água	141,5										
			4399199	Serviços especializados para construção não especificados anteriormente	1.010,5										
		Seção G		COMERCIO, REPARACAO DE VEICULOS AUTOMOTORES E MOTOCICLETAS	5.300.288,2										
45				COMERCIO E REPARACAO DE VEICULOS AUTOMOTORES E MOTOCICLETAS	281.382,0										
	451			COMERCIO DE VEICULOS AUTOMOTORES	98.677,9										
		45111		COMERCIO A VAREJO E POR ATACADO DE VEICULOS AUTOMOTORES	98.424,2										
			4511101	Comércio a varejo de automóveis, camionetas e utilitários novos	28.607,4										
			4511102	Comércio a varejo de automóveis, camionetas e utilitários usados	10.831,7										
			4511103	Comércio por atacado de automóveis, camionetas e utilitários novos e usados	50.539,7										
			4511104	Comércio por atacado de caminhões novos e usados	6.959,5										
			4511105	Comércio por atacado de reboques e semi-reboques novos e usados	****										
			4511106	Comércio por atacado de ônibus e microônibus novos e usados	****										
		45129		REPRESENTANTES COMERCIAIS E AGENTES DO COMERCIO DE VEICULOS AUTOMOTORES	253,8										
			4512901	Representantes comerciais e agentes do comércio de veículos automotores	61,5										
			4512902	Comércio sob consignação de veículos automotores	192,3										
	452			MANUTENCAO E REPARACAO DE VEICULOS AUTOMOTORES	1.564,1										
		45200		MANUTENCAO E REPARACAO DE VEICULOS AUTOMOTORES	1.564,1										
			4520001	Serviços de manutenção e reparação mecânica de veículos automotores	779,1										
			4520002	Serviços de lanternagem ou funilaria e pintura de veículos automotores	18,8										
			4520003	Serviços de manutenção e reparação elétrica de veículos automotores	36,5										
			4520004	Serviços de alinhamento e balanceamento de veículos automotores	4,9										
			4520005	Serviços de lavagem, lubrificação e polimento de veículos automotores	4,8										
			4520006	Serviços de borracharia para veículos automotores	98,6										
			4520007	Serviços de instalação, manutenção e reparação de acessórios para veículos automotores	621,6										
			4520008	Serviços de capotaria	0,0										
	453			COMERCIO DE PECAS E ACESSORIOS PARA VEICULOS AUTOMOTORES	164.518,8										
		45307		COMERCIO DE PECAS E ACESSORIOS PARA VEICULOS AUTOMOTORES	164.518,8										
			4530701	Comércio por atacado de peças e acessórios novos para veículos automotores	116.272,0										
			4530702	Comércio por atacado de pneumáticos e câmaras-de-ar	29.119,4										
			4530703	Comércio a varejo de peças e acessórios novos para veículos automotores	16.554,9										
			4530704	Comércio a varejo de peças e acessórios usados para veículos automotores	258,8										
			4530705	Comércio a varejo de pneumáticos e câmaras-de-ar	2.110,3										
			4530706	Representantes comerciais e agentes do comércio de peças e acessórios novos e usados para veículos automotores	203,4										
	454			COMERCIO, MANUTENCAO E REPARACAO DE MOTOCICLETAS, PECAS E ACESSORIOS	16.621,1										
		45412		COMERCIO, MANUTENCAO E REPARACAO DE MOTOCICLETAS, PECAS E ACESSORIOS	16.605,0										

TABELA 1.12

Estado de São Paulo: Dados históricos da arrecadação *mensal* de ICMS (2022) por CNAE

Valores nominais em reais mil e excluídos recolhimentos extraordinários de anistias. Ver observações ao final da planilha.

Código CNAE				jan/22	fev/22	mar/22	abr/22	mai/22	jun/22	jul/22	ago/22	set/22	out/22	nov/22	dez/22
Divisão	Grupo	Classe	Subclasse	Denominação											
			4541201	Comércio por atacado de motocicletas e motonetas	2.095,1										
			4541202	Comércio por atacado de peças e acessórios para motocicletas e motonetas	11.393,5										
			4541203	Comércio a varejo de motocicletas e motonetas novas	957,4										
			4541204	Comércio a varejo de motocicletas e motonetas usadas	139,3										
			4541205	Comércio a varejo de peças e acessórios para motocicletas e motonetas	****										
			4541206	Comércio a varejo de peças e acessórios novos para motocicletas e motonetas	2.006,4										
			4541207	Comércio a varejo de peças e acessórios usados para motocicletas e motonetas	****										
		45421		REPRESENTANTES COMERCIAIS E AGENTES DO COMERCIO DE MOTOCICLETAS, PECAS E ACESSORIOS	****										
			4542101	Representantes comerciais e agentes do comércio de motocicletas e motonetas, peças e acessórios	****										
			4542102	Comércio sob consignação de motocicletas e motonetas	****										
		45439		MANUTENCAO E REPARACAO DE MOTOCICLETAS	****										
			4543900	Manutenção e reparação de motocicletas e motonetas	****										
46				COMERCIO POR ATACADO, EXCETO VEICULOS AUTOMOTORES E MOTOCICLETAS	3.686.450,2										
	461			REPRESENTANTES COMERCIAIS E AGENTES DO COMERCIO, EXCETO DE VEICULOS AUTOMOTORES E MOTOCICLETAS	12.029,7										
			46117	REPRESENTANTES COMERCIAIS E AGENTES DO COMERCIO DE MATERIAS-PRIMAS AGRICOLAS E ANIMAIS VIVOS	1.397,7										
			4611700	Representantes comerciais e agentes do comércio de matérias-primas agrícolas e animais vivos	1.397,7										
			46125	REPRESENTANTES COMERCIAIS E AGENTES DO COMERCIO DE COMBUSTIVEIS, MINERAIS, PRODUTOS SIDERURGICOS E QUIMICOS	3.017,1										
			4612500	Representantes comerciais e agentes do comércio de combustíveis, minerais, produtos siderúrgicos e químicos	3.017,1										
			46133	REPRESENTANTES COMERCIAIS E AGENTES DO COMERCIO DE MADEIRA, MATERIAL DE CONSTRUCAO E FERRAGENS	826,2										
			4613300	Representantes comerciais e agentes do comércio de madeira, material de construção e ferragens	826,2										
			46141	REPRESENTANTES COMERCIAIS E AGENTES DO COMERCIO DE MAQUINAS, EQUIPAMENTOS, EMBARCACOES E AERONAVES	1.930,2										
			4614100	Representantes comerciais e agentes do comércio de máquinas, equipamentos, embarcações e aeronaves	1.930,2										
			46150	REPRESENTANTES COMERCIAIS E AGENTES DO COMERCIO DE ELETRODOMESTICOS, MOVEIS E ARTIGOS DE USO DOMESTICO	30,2										
			4615000	Representantes comerciais e agentes do comércio de eletrodomésticos, móveis e artigos de uso doméstico	30,2										
			46168	REPRESENTANTES COMERCIAIS E AGENTES DO COMERCIO DE TEXTEIS, VESTUARIO, CALCADOS E ARTIGOS DE VIAGEM	570,4										
			4616800	Representantes comerciais e agentes do comércio de têxteis, vestuário, calçados e artigos de viagem	570,4										
			46176	REPRESENTANTES COMERCIAIS E AGENTES DO COMERCIO DE PRODUTOS ALIMENTICIOS, BEBIDAS E FUMO	439,1										
			4617600	Representantes comerciais e agentes do comércio de produtos alimentícios, bebidas e fumo	439,1										
			46184	REPRESENTANTES COMERCIAIS E AGENTES DO COMERCIO ESPECIALIZADO EM PRODUTOS NAO ESPECIFICADOS ANTERIORMENTE	1.311,8										
			4618401	Representantes comerciais e agentes do comércio de medicamentos, cosméticos e produtos de perfumaria	40,8										
			4618402	Representantes comerciais e agentes do comércio de instrumentos e materiais odontológico-hospitalares	298,5										
			4618403	Representantes comerciais e agentes do comércio de jornais, revistas e outras publicações	0,0										
			4618499	Outros representantes comerciais e agentes do comércio especializado em produtos não especificados anteriormente	972,5										
			46192	REPRESENTANTES COMERCIAIS E AGENTES DO COMERCIO DE MERCADORIAS EM GERAL NAO ESPECIALIZADO	2.507,1										
			4619200	Representantes comerciais e agentes do comércio de mercadorias em geral não especializado	2.507,1										
	462			COMERCIO ATACADISTA DE MATERIAS-PRIMAS AGRICOLAS E ANIMAIS VIVOS	31.688,8										
			46214	COMERCIO ATACADISTA DE CAFE EM GRAO	959,1										
			4621400	Comércio atacadista de café em grão	959,1										
			46222	COMERCIO ATACADISTA DE SOJA	1.817,8										
			4622200	Comércio atacadista de soja	1.817,8										
			46231	COMERCIO ATACADISTA DE ANIMAIS VIVOS, ALIMENTOS PARA ANIMAIS E MATERIAS-PRIMAS AGRICOLAS, EXCETO CAFE E SOJA	28.912,0										
			4623101	Comércio atacadista de animais vivos	230,9										
			4623102	Comércio atacadista de couros, lãs, peles e outros subprodutos não-comestíveis de origem animal	98,8										
			4623103	Comércio atacadista de algodão	88,2										
			4623104	Comércio atacadista de fumo em folha não beneficiado	0,0										
			4623105	Comércio atacadista de cacau *	0,0										
			4623106	Comércio atacadista de sementes, flores, plantas e gramas	5.696,0										
			4623107	Comércio atacadista de sisal	0,0										
			4623108	Comércio atacadista de matérias-primas agrícolas com atividade de fracionamento e acondicionamento associada	801,4										
			4623109	Comércio atacadista de alimentos para animais	19.624,8										

TABELA 1.12

Estado de São Paulo: Dados históricos da arrecadação *mensal* de ICMS (2022) por CNAE

Valores nominais em reais mil e excluídos recolhimentos extraordinários de anistias. Ver observações ao final da planilha.

Código CNAE				jan/22	fev/22	mar/22	abr/22	mai/22	jun/22	jul/22	ago/22	set/22	out/22	nov/22	dez/22
Divisão	Grupo	Classe	Subclasse	Denominação											
			4623199	Comércio atacadista de matérias-primas agrícolas não especificadas anteriormente	2.372,0										
	463			COMERCIO ATACADISTA ESPECIALIZADO EM PRODUTOS ALIMENTICIOS, BEBIDAS E FUMO	958.611,9										
		46311		COMERCIO ATACADISTA DE LEITE E LATICINIOS	31.522,1										
			4631100	Comércio atacadista de leite e laticínios	31.522,1										
		46320		COMERCIO ATACADISTA DE CEREAIS E LEGUMINOSAS BENEFICIADOS, FARINHAS, AMIDOS E FECULAS	6.525,1										
			4632001	Comércio atacadista de cereais e leguminosas beneficiados	4.990,9										
			4632002	Comércio atacadista de farinhas, amidos e féculas	508,1										
			4632003	Comércio atacadista de cereais e leguminosas beneficiados, farinhas, amidos e féculas, com atividade de fracionamento e acondicionamento associada	1.026,0										
		46338		COMERCIO ATACADISTA DE HORTIFRUTIGRANJEIROS	4.773,5										
			4633801	Comércio atacadista de frutas, verduras, raízes, tubérculos, hortaliças e legumes frescos	4.598,3										
			4633802	Comércio atacadista de aves vivas e ovos	175,2										
			4633803	Comércio atacadista de coelhos e outros pequenos animais vivos para alimentação	0,0										
		46346		COMERCIO ATACADISTA DE CARNES, PRODUTOS DA CARNE E PESCADO	76.661,3										
			4634601	Comércio atacadista de carnes bovinas e suínas e derivados	68.709,9										
			4634602	Comércio atacadista de aves abatidas e derivados	6.436,2										
			4634603	Comércio atacadista de pescados e frutos do mar	1.284,8										
			4634699	Comércio atacadista de carnes e derivados de outros animais	230,4										
	46354			COMERCIO ATACADISTA DE BEBIDAS	369.941,4										
			4635401	Comércio atacadista de água mineral	2.485,4										
			4635402	Comércio atacadista de cerveja, chope e refrigerante	321.442,6										
			4635403	Comércio atacadista de bebidas com atividade de fracionamento e acondicionamento associada	2.665,9										
			4635499	Comércio atacadista de bebidas não especificadas anteriormente	43.347,4										
	46362			COMERCIO ATACADISTA DE PRODUTOS DO FUMO	166.985,9										
			4636201	Comércio atacadista de fumo beneficiado	45,1										
			4636202	Comércio atacadista de cigarros, cigarrilhas e charutos	166.940,8										
		46371		COMERCIO ATACADISTA ESPECIALIZADO EM PRODUTOS ALIMENTICIOS NAO ESPECIFICADOS ANTERIORMENTE	107.185,7										
			4637101	Comércio atacadista de café torrado, moído e solúvel	537,1										
			4637102	Comércio atacadista de açúcar	1.393,8										
			4637103	Comércio atacadista de óleos e gorduras	1.596,3										
			4637104	Comércio atacadista de pães, bolos, biscoitos e similares	30.855,6										
			4637105	Comércio atacadista de massas alimentícias	567,5										
			4637106	Comércio atacadista de sorvetes	12.344,2										
			4637107	Comércio atacadista de chocolates, confeitos, balas, bombons e semelhantes	28.292,8										
			4637199	Comércio atacadista especializado em outros produtos alimentícios não especificados anteriormente	31.598,4										
	46397			COMERCIO ATACADISTA DE PRODUTOS ALIMENTICIOS EM GERAL	195.016,9										
			4639701	Comércio atacadista de produtos alimentícios em geral	189.997,5										
			4639702	Comércio atacadista de produtos alimentícios em geral, com atividade de fracionamento e acondicionamento associada	5.019,4										
	464			COMERCIO ATACADISTA DE PRODUTOS DE CONSUMO NAO-ALIMENTAR	981.306,5										
		46419		COMERCIO ATACADISTA DE TECIDOS, ARTEFATOS DE TECIDOS E DE ARMARINHO	10.556,3										
			4641901	Comércio atacadista de tecidos	4.537,2										
			4641902	Comércio atacadista de artigos de cama, mesa e banho	1.565,2										
			4641903	Comércio atacadista de artigos de armarinho	4.453,9										
		46427		COMERCIO ATACADISTA DE ARTIGOS DO VESTUARIO E ACESSORIOS	87.366,7										
			4642701	Comércio atacadista de artigos do vestuário e acessórios, exceto profissionais e de segurança	77.964,7										
			4642702	Comércio atacadista de roupas e acessórios para uso profissional e de segurança do trabalho	9.402,0										
		46435		COMERCIO ATACADISTA DE CALCADOS E ARTIGOS DE VIAGEM	48.152,5										
			4643501	Comércio atacadista de calçados	46.056,9										
			4643502	Comércio atacadista de bolsas, malas e artigos de viagem	2.095,6										
		46443		COMERCIO ATACADISTA DE PRODUTOS FARMACEUTICOS PARA USO HUMANO E VETERINARIO	261.541,9										
			4644301	Comércio atacadista de medicamentos e drogas de uso humano	245.165,4										
			4644302	Comércio atacadista de medicamentos e drogas de uso veterinário	16.376,4										
		46451		COMERCIO ATACADISTA DE INSTRUMENTOS E MATERIAIS PARA USO MEDICO, CIRURGICO, ORTOPEDICO E ODONTOLOGICO	161.268,8										
			4645101	Comércio atacadista de instrumentos e materiais para uso médico, cirúrgico, hospitalar e de laboratórios	151.703,5										
			4645102	Comércio atacadista de próteses e artigos de ortopedia	3.282,8										
			4645103	Comércio atacadista de produtos odontológicos	6.282,5										
		46460		COMERCIO ATACADISTA DE COSMETICOS, PRODUTOS DE PERFUMARIA E DE HIGIENE PESSOAL	210.357,9										
			4646001	Comércio atacadista de cosméticos e produtos de perfumaria	140.331,2										
			4646002	Comércio atacadista de produtos de higiene pessoal	70.026,7										
		46478		COMERCIO ATACADISTA DE ARTIGOS DE ESCRITORIO E DE PAPELARIA, LIVROS, JORNALIS E OUTRAS PUBLICACOES	20.918,5										
			4647801	Comércio atacadista de artigos de escritório e de papelaria	20.664,9										

TABELA 1.12

Estado de São Paulo: Dados históricos da arrecadação *mensal* de ICMS (2022) por CNAE

Valores nominais em reais mil e excluídos recolhimentos extraordinários de anistias. Ver observações ao final da planilha.

Código CNAE				jan/22	fev/22	mar/22	abr/22	mai/22	jun/22	jul/22	ago/22	set/22	out/22	nov/22	dez/22
Divisão	Grupo	Classe	Subclasse	Denominação											
			4647802	Comércio atacadista de livros, jornais e outras publicações	253,6										
		46494		COMERCIO ATACADISTA DE EQUIPAMENTOS E ARTIGOS DE USO PESSOAL E DOMESTICO NAO ESPECIFICADOS ANTERIORMENTE	181.143,8										
			4649401	Comércio atacadista de equipamentos elétricos de uso pessoal e doméstico	10.141,7										
			4649402	Comércio atacadista de aparelhos eletrônicos de uso pessoal e doméstico	41.948,2										
			4649403	Comércio atacadista de bicicletas, triciclos e outros veículos recreativos	842,7										
			4649404	Comércio atacadista de móveis e artigos de colchoaria	3.528,9										
			4649405	Comércio atacadista de artigos de tapeçaria; persianas e cortinas	2.037,6										
			4649406	Comércio atacadista de lustres, luminárias e abajures	8.000,3										
			4649407	Comércio atacadista de filmes, CDs, DVDs, fitas e discos	594,4										
			4649408	Comércio atacadista de produtos de higiene, limpeza e conservação domiciliar	26.736,1										
			4649409	Comércio atacadista de produtos de higiene, limpeza e conservação domiciliar, com atividade de fracionamento e acondicionamento associada	624,1										
			4649410	Comércio atacadista de jóias, relógios e bijuterias, inclusive pedras preciosas e semipreciosas lapidadas	9.965,8										
			4649499	Comércio atacadista de outros equipamentos e artigos de uso pessoal e doméstico não especificados anteriormente	76.724,2										
	465			COMERCIO ATACADISTA DE EQUIPAMENTOS E PRODUTOS DE TECNOLOGIAS DE INFORMACAO E COMUNICACAO	218.542,3										
		46516		COMERCIO ATACADISTA DE COMPUTADORES, PERIFERICOS E SUPRIMENTOS DE INFORMATICA	142.750,7										
			4651601	Comércio atacadista de equipamentos de informática	141.948,6										
			4651602	Comércio atacadista de suprimentos para informática	802,1										
		46524		COMERCIO ATACADISTA DE COMPONENTES ELETRONICOS E EQUIPAMENTOS DE TELEFONIA E COMUNICACAO	75.791,6										
			4652400	Comércio atacadista de componentes eletrônicos e equipamentos de telefonia e comunicação	75.791,6										
	466			COMERCIO ATACADISTA DE MAQUINAS, APARELHOS E EQUIPAMENTOS, EXCETO DE TECNOLOGIAS DE INFORMACAO E COMUNICACAO	314.287,9										
		46613		COMERCIO ATACADISTA DE MAQUINAS, APARELHOS E EQUIPAMENTOS PARA USO AGROPECUARIO, PARTES E PECAS	22.442,4										
			4661300	Comércio atacadista de máquinas, aparelhos e equipamentos para uso agropecuário; partes e peças	22.442,4										
		46621		COMERCIO ATACADISTA DE MAQUINAS, EQUIPAMENTOS PARA TERRAPLENAGEM, MINERACAO E CONSTRUCAO, PARTES E PECAS	31.790,1										
			4662100	Comércio atacadista de máquinas, equipamentos para terraplenagem, mineração e construção; partes e peças	31.790,1										
		46630		COMERCIO ATACADISTA DE MAQUINAS E EQUIPAMENTOS PARA USO INDUSTRIAL, PARTES E PECAS	90.367,0										
			4663000	Comércio atacadista de máquinas e equipamentos para uso industrial; partes e peças	90.367,0										
		46648		COMERCIO ATACADISTA DE MAQUINAS, APARELHOS E EQUIPAMENTOS PARA USO ODONTO-MEDICO-HOSPITALAR, PARTES E PECAS	59.336,6										
			4664800	Comércio atacadista de máquinas, aparelhos e equipamentos para uso odontológico-hospitalar; partes e peças	59.336,6										
		46656		COMERCIO ATACADISTA DE MAQUINAS E EQUIPAMENTOS PARA USO COMERCIAL, PARTES E PECAS	9.544,3										
			4665600	Comércio atacadista de máquinas e equipamentos para uso comercial; partes e peças	9.544,3										
		46699		COMERCIO ATACADISTA DE MAQUINAS, APARELHOS E EQUIPAMENTOS NAO ESPECIFICADOS ANTERIORMENTE, PARTES E PECAS	100.807,5										
			4669901	Comércio atacadista de bombas e compressores; partes e peças	9.981,5										
			4669999	Comércio atacadista de outras máquinas e equipamentos não especificados anteriormente; partes e peças	90.826,0										
	467			COMERCIO ATACADISTA DE MADEIRA, FERRAGENS, FERRAMENTAS, MATERIAL ELETRICO E MATERIAL DE CONSTRUCAO	127.336,1										
		46711		COMERCIO ATACADISTA DE MADEIRA E PRODUTOS DERIVADOS	2.526,2										
			4671100	Comércio atacadista de madeira e produtos derivados	2.526,2										
		46729		COMERCIO ATACADISTA DE FERRAGENS E FERRAMENTAS	51.314,7										
			4672900	Comércio atacadista de ferragens e ferramentas	51.314,7										
		46737		COMERCIO ATACADISTA DE MATERIAL ELETRICO	18.680,8										
			4673700	Comércio atacadista de material elétrico	18.680,8										
		46745		COMERCIO ATACADISTA DE CIMENTO	9.846,9										
			4674500	Comércio atacadista de cimento	9.846,9										
		46796		COMERCIO ATACADISTA ESPECIALIZADO DE MATERIAIS DE CONSTRUCAO NAO ESPECIFICADOS ANTERIORMENTE E DE MATERIAIS DE CONSTRUCAO EM GER	44.967,6										
			4679601	Comércio atacadista de tintas, vernizes e similares	9.787,5										
			4679602	Comércio atacadista de mármore e granitos	1.827,1										
			4679603	Comércio atacadista de vidros, espelhos e vitrais	1.140,9										
			4679604	Comércio atacadista especializado de materiais de construção não especificados anteriormente	17.189,2										
			4679699	Comércio atacadista de materiais de construção em geral	15.022,8										
	468			COMERCIO ATACADISTA ESPECIALIZADO EM OUTROS PRODUTOS	856.286,9										
		46818		COMERCIO ATACADISTA DE COMBUSTIVEIS SOLIDOS, LIQUIDOS E GASOSOS, EXCETO GAS NATURAL E GLP	343.687,5										
			4681801	Comércio atacadista de álcool carburante, biodiesel, gasolina e demais derivados de petróleo, exceto lubrificantes, não realizado por transportador retalhista (TRR)	297.395,2										

TABELA 1.12

Estado de São Paulo: Dados históricos da arrecadação *mensal* de ICMS (2022) por CNAE

Valores nominais em reais mil e excluídos recolhimentos extraordinários de anistias. Ver observações ao final da planilha.

Código CNAE																
Divisão	Grupo	Classe	Subclasse	Denominação	jan/22	fev/22	mar/22	abr/22	mai/22	jun/22	jul/22	ago/22	set/22	out/22	nov/22	dez/22
			4681802	Comércio atacadista de combustíveis realizado por transportador retalhista (TRR)	113,9											
			4681803	Comércio atacadista de combustíveis de origem vegetal, exceto álcool carburante	****											
			4681804	Comércio atacadista de combustíveis de origem mineral em bruto	****											
			4681805	Comércio atacadista de lubrificantes	30.620,6											
		46826		COMERCIO ATACADISTA DE GAS LIQUEFEITO DE PETROLEO (GLP)	1.351,6											
			4682600	Comércio atacadista de gás liquefeito de petróleo (GLP)	1.351,6											
		46834		COMERCIO ATACADISTA DE DEFENSIVOS AGRICOLAS, ADUBOS, FERTILIZANTES E CORRETIVOS DO SOLO	79.292,6											
			4683400	Comércio atacadista de defensivos agrícolas, adubos, fertilizantes e corretivos do solo	79.292,6											
		46842		COMERCIO ATACADISTA DE PRODUTOS QUIMICOS E PETROQUIMICOS, EXCETO AGROQUIMICOS	217.411,5											
			4684201	Comércio atacadista de resinas e elastômeros	****											
			4684202	Comércio atacadista de solventes	****											
			4684299	Comércio atacadista de outros produtos químicos e petroquímicos não especificados anteriormente	195.721,3											
		46851		COMERCIO ATACADISTA DE PRODUTOS SIDERURGICOS E METALURGICOS, EXCETO PARA CONSTRUCAO	67.876,2											
			4685100	Comércio atacadista de produtos siderúrgicos e metalúrgicos, exceto para construção	67.876,2											
		46869		COMERCIO ATACADISTA DE PAPEL E PAPELAO EM BRUTO E DE EMBALAGENS	40.789,6											
			4686901	Comércio atacadista de papel e papelão em bruto	1.445,4											
			4686902	Comércio atacadista de embalagens	39.344,2											
		46877		COMERCIO ATACADISTA DE RESIDUOS E SUCATAS	16.973,3											
			4687701	Comércio atacadista de resíduos de papel e papelão	3.700,0											
			4687702	Comércio atacadista de resíduos e sucatas não-metálicos, exceto de papel e papelão	952,0											
			4687703	Comércio atacadista de resíduos e sucatas metálicos	12.321,4											
		46893		COMERCIO ATACADISTA ESPECIALIZADO DE OUTROS PRODUTOS INTERMEDIARIOS NAO ESPECIFICADOS ANTERIORMENTE	88.904,6											
			4689301	Comércio atacadista de produtos da extração mineral, exceto combustíveis	5.069,3											
			4689302	Comércio atacadista de fios e fibras têxteis beneficiados *	9.110,0											
			4689399	Comércio atacadista especializado em outros produtos intermediários não especificados anteriormente *	74.725,3											
	469			COMERCIO ATACADISTA NAO-ESPECIALIZADO	186.360,0											
		46915		COMERCIO ATACADISTA DE MERCADORIAS EM GERAL, COM PREDOMINANCA DE PRODUTOS ALIMENTICIOS	52.921,4											
			4691500	Comércio atacadista de mercadorias em geral, com predominância de produtos alimentícios	52.921,4											
		46923		COMERCIO ATACADISTA DE MERCADORIAS EM GERAL, COM PREDOMINANCA DE INSUMOS AGROPECUARIOS	34.194,4											
			4692300	Comércio atacadista de mercadorias em geral, com predominância de insumos agropecuários	34.194,4											
		46931		COMERCIO ATACADISTA DE MERCADORIAS EM GERAL, SEM PREDOMINANCA DE ALIMENTOS OU DE INSUMOS AGROPECUARIOS	99.244,2											
			4693100	Comércio atacadista de mercadorias em geral, sem predominância de alimentos ou de insumos agropecuários	99.244,2											
47				COMERCIO VAREJISTA	1.332.456,0											
	471			COMERCIO VAREJISTA NAO-ESPECIALIZADO	395.787,9											
		47113		COMERCIO VAREJISTA DE MERCADORIAS EM GERAL, COM PREDOMINANCA DE PRODUTOS ALIMENTICIOS - HIPERMERCADOS E SUPERMERCADOS	309.527,6											
			4711301	Comércio varejista de mercadorias em geral, com predominância de produtos alimentícios - hipermercados	103.860,5											
			4711302	Comércio varejista de mercadorias em geral, com predominância de produtos alimentícios - supermercados	205.667,1											
		47121		COMERCIO VAREJISTA DE MERCADORIAS EM GERAL, COM PREDOMINANCA DE PRODUTOS ALIMENTICIOS - MINIMERCADOS, MERCEARIAS E ARMAZENS	13.171,9											
			4712100	Comércio varejista de mercadorias em geral, com predominância de produtos alimentícios - minimercados, mercearias e armazéns	13.171,9											
		47130		COMERCIO VAREJISTA NAO-ESPECIALIZADO	73.088,4											
			4713001	Lojas de departamentos ou magazines	****											
			4713002	Lojas de variedades, exceto lojas de departamentos ou magazines	5.183,7											
			4713003	Lojas duty free de aeroportos internacionais	0,0											
			4713004	Lojas de departamentos ou magazines, exceto lojas francas (Duty free)	46.229,1											
			4713005	Lojas francas (Duty Free) de aeroportos, portos e em fronteiras terrestres	****											
	472			COMERCIO VAREJISTA DE PRODUTOS ALIMENTICIOS, BEBIDAS E FUMO	45.033,6											
		47211		COMERCIO VAREJISTA DE PRODUTOS DE PADARIA, LATICINIO, DOCES, BALAS E SEMELHANTES	9.567,9											
			4721101	Padaria e confeitaria com predominância de produção própria												
			4721102	Padaria e confeitaria com predominância de revenda	3.070,2											
			4721103	Comércio varejista de laticínios e frios	530,4											
			4721104	Comércio varejista de doces, balas, bombons e semelhantes	5.967,3											
		47229		COMERCIO VAREJISTA DE CARNES E PESCADOS - ACOUGUES E PEIXARIAS	10.988,5											
			4722901	Comércio varejista de carnes - açougues	10.718,9											
			4722902	Peixaria	269,7											
		47237		COMERCIO VAREJISTA DE BEBIDAS	5.424,7											

TABELA 1.12

Estado de São Paulo: Dados históricos da arrecadação *mensal* de ICMS (2022) por **CNAE**

Valores nominais em reais mil e excluídos recolhimentos extraordinários de anistias. Ver observações ao final da planilha.

Código CNAE				jan/22	fev/22	mar/22	abr/22	mai/22	jun/22	jul/22	ago/22	set/22	out/22	nov/22	dez/22
Divisão	Grupo	Classe	Subclasse	Denominação											
		47245	4723700	Comércio varejista de bebidas	5.424,7										
				COMERCIO VAREJISTA DE HORTIFRUTIGRANJEIROS	2.583,4										
			4724500	Comércio varejista de hortifrutigranjeiros	2.583,4										
		47296		COMERCIO VAREJISTA DE PRODUTOS ALIMENTICIOS EM GERAL OU ESPECIALIZADO EM PRODUTOS ALIMENTICIOS NAO ESPECIFICADOS ANTERIORMENTE.	16.469,0										
			4729601	Tabacaria	229,5										
			4729602	Comércio varejista de mercadorias em lojas de conveniência	691,6										
			4729699	Comércio varejista de produtos alimentícios em geral ou especializado em produtos alimentícios não especificados anteriormente	15.547,9										
	473			COMERCIO VAREJISTA DE COMBUSTIVEIS PARA VEICULOS AUTOMOTORES	4.558,4										
		47318		COMERCIO VAREJISTA DE COMBUSTIVEIS PARA VEICULOS AUTOMOTORES	4.092,5										
			4731800	Comércio varejista de combustíveis para veículos automotores	4.092,5										
		47326		COMERCIO VAREJISTA DE LUBRIFICANTES	465,9										
			4732600	Comércio varejista de lubrificantes	465,9										
	474			COMERCIO VAREJISTA DE MATERIAL DE CONSTRUCAO	108.793,4										
		47415		COMERCIO VAREJISTA DE TINTAS E MATERIAIS PARA PINTURA	3.714,2										
			4741500	Comércio varejista de tintas e materiais para pintura	3.714,2										
		47423		COMERCIO VAREJISTA DE MATERIAL ELETRICO	9.467,8										
			4742300	Comércio varejista de material elétrico	9.467,8										
		47431		COMERCIO VAREJISTA DE VIDROS	450,3										
			4743100	Comércio varejista de vidros	450,3										
		47440		COMERCIO VAREJISTA DE FERRAGENS, MADEIRA E MATERIAIS DE CONSTRUCAO	95.161,1										
			4744001	Comércio varejista de ferragens e ferramentas	21.283,3										
			4744002	Comércio varejista de madeira e artefatos	10.910,4										
			4744003	Comércio varejista de materiais hidráulicos	5.928,8										
			4744004	Comércio varejista de cal, areia, pedra britada, tijolos e telhas	502,3										
			4744005	Comércio varejista de materiais de construção não especificados anteriormente	18.544,4										
			4744006	Comércio varejista de pedras para revestimento	373,0										
			4744099	Comércio varejista de materiais de construção em geral	37.619,1										
	475			COMERCIO VAREJISTA DE EQUIPAMENTOS DE INFORMÁTICA E COMUNICAÇÃO, EQUIPAMENTOS E ARTIGOS DE USO DOMESTICO	238.911,7										
		47512		COMERCIO VAREJISTA ESPECIALIZADO DE EQUIPAMENTOS E SUPRIMENTOS DE INFORMÁTICA	131.927,1										
			4751201	Comércio varejista especializado de equipamentos e suprimentos de informática	131.923,0										
			4751202	Recarga de cartuchos para equipamentos de informática	4,1										
		47521		COMERCIO VAREJISTA ESPECIALIZADO DE EQUIPAMENTOS DE TELEFONIA E COMUNICAÇÃO	8.969,1										
			4752100	Comércio varejista especializado de equipamentos de telefonia e comunicação	8.969,1										
	47539			COMERCIO VAREJISTA ESPECIALIZADO DE ELETRODOMESTICOS E EQUIPAMENTOS DE AUDIO E VIDEO	29.498,4										
			4753900	Comércio varejista especializado de eletrodomésticos e equipamentos de áudio e vídeo	29.498,4										
	47547			COMERCIO VAREJISTA ESPECIALIZADO DE MOVEIS, COLCHOARIA E ARTIGOS DE ILUMINACAO	35.797,2										
			4754701	Comércio varejista de móveis	30.515,9										
			4754702	Comércio varejista de artigos de colchoaria	3.606,0										
			4754703	Comércio varejista de artigos de iluminação	1.675,3										
	47555			COMERCIO VAREJISTA ESPECIALIZADO DE TECIDOS E ARTIGOS DE CAMA, MESA E BANHO	9.990,0										
			4755501	Comércio varejista de tecidos	3.059,8										
			4755502	Comércio varejista de artigos de armário	2.116,3										
			4755503	Comércio varejista de artigos de cama, mesa e banho	4.814,0										
	47563			COMERCIO VAREJISTA ESPECIALIZADO DE INSTRUMENTOS MUSICAIS E ACESSORIOS	847,5										
			4756300	Comércio varejista especializado de instrumentos musicais e acessórios	847,5										
	47571			COMERCIO VAREJISTA ESPECIALIZADO DE PECAS E ACESSORIOS PARA APARELHOS ELETROELETRONICOS PARA USO DOMESTICO, EXCETO INFORMÁTICA E	5.334,6										
			4757100	Comércio varejista especializado de peças e acessórios para aparelhos eletroeletrônicos para uso doméstico, exceto informática e comunicação	5.334,6										
	47598			COMERCIO VAREJISTA DE ARTIGOS DE USO DOMESTICO NAO ESPECIFICADOS ANTERIORMENTE	16.547,7										
			4759801	Comércio varejista de artigos de tapeçaria, cortinas e persianas	2.533,9										
			4759899	Comércio varejista de outros artigos de uso doméstico não especificados anteriormente	14.013,8										
	476			COMERCIO VAREJISTA DE ARTIGOS CULTURAIS, RECREATIVOS E ESPORTIVOS	52.058,8										
		47610		COMERCIO VAREJISTA DE LIVROS, JORNAIS, REVISTAS E PAPELARIA	6.856,7										
			4761001	Comércio varejista de livros	2.218,2										
			4761002	Comércio varejista de jornais e revistas	62,7										
			4761003	Comércio varejista de artigos de papelaria	4.575,8										
	47628			COMERCIO VAREJISTA DE DISCOS, CDS, DVDS E FITAS	94,1										
			4762800	Comércio varejista de discos, CDs, DVDs e fitas	94,1										
	47636			COMERCIO VAREJISTA DE ARTIGOS RECREATIVOS E ESPORTIVOS	45.107,9										
			4763601	Comércio varejista de brinquedos e artigos recreativos	16.980,2										
			4763602	Comércio varejista de artigos esportivos	22.461,2										

TABELA 1.12

Estado de São Paulo: Dados históricos da arrecadação *mensal* de ICMS (2022) por CNAE

Valores nominais em reais mil e excluídos recolhimentos extraordinários de anistias. Ver observações ao final da planilha.

Código CNAE				Denominação	jan/22	fev/22	mar/22	abr/22	mai/22	jun/22	jul/22	ago/22	set/22	out/22	nov/22	dez/22
Divisão	Grupo	Classe	Subclasse													
			4763603	Comércio varejista de bicicletas e triciclos; peças e acessórios	1.786,1											
			4763604	Comércio varejista de artigos de caça, pesca e camping	1.269,9											
			4763605	Comércio varejista de embarcações e outros veículos recreativos; peças e acessórios	2.610,5											
	477			COMERCIO VAREJISTA DE PRODUTOS FARMACEUTICOS, PERFUMARIA E COSMETICOS E ARTIGOS MEDICOS, OPTICOS E ORTOPEDICOS	69.059,8											
		47717		COMERCIO VAREJISTA DE PRODUTOS FARMACEUTICOS PARA USO HUMANO E VETERINARIO	36.786,1											
			4771701	Comércio varejista de produtos farmacêuticos, sem manipulação de fórmulas	31.957,0											
			4771702	Comércio varejista de produtos farmacêuticos, com manipulação de fórmulas	3.917,6											
			4771703	Comércio varejista de produtos farmacêuticos homeopáticos	52,1											
			4771704	Comércio varejista de medicamentos veterinários	859,4											
		47725		COMERCIO VAREJISTA DE COSMETICOS, PRODUTOS DE PERFUMARIA E DE HIGIENE PESSOAL	20.075,8											
			4772500	Comércio varejista de cosméticos, produtos de perfumaria e de higiene pessoal	20.075,8											
		47733		COMERCIO VAREJISTA DE ARTIGOS MEDICOS E ORTOPEDICOS	4.947,4											
			4773300	Comércio varejista de artigos médicos e ortopédicos	4.947,4											
		47741		COMERCIO VAREJISTA DE ARTIGOS DE OPTICA	7.250,5											
			4774100	Comércio varejista de artigos de óptica	7.250,5											
	478			COMERCIO VAREJISTA DE PRODUTOS NOVOS NAO ESPECIFICADOS ANTERIORMENTE E DE PRODUTOS USADOS	418.252,4											
		47814		COMERCIO VAREJISTA DE ARTIGOS DO VESTUARIO E ACESSORIOS	247.199,8											
			4781400	Comércio varejista de artigos do vestuário e acessórios	247.199,8											
		47822		COMERCIO VAREJISTA DE CALCADOS E ARTIGOS DE VIAGEM	67.028,5											
			4782201	Comércio varejista de calçados	59.182,5											
			4782202	Comércio varejista de artigos de viagem	7.846,0											
		47831		COMERCIO VAREJISTA DE JOIAS E RELOGIOS	30.821,8											
			4783101	Comércio varejista de artigos de joalheria	29.986,0											
			4783102	Comércio varejista de artigos de relojoaria	835,9											
		47849		COMERCIO VAREJISTA DE GAS LIQUEFEITO DE PETROLEO (GLP)	43,8											
			4784900	Comércio varejista de gás liquefeito de petróleo (GLP)	43,8											
		47857		COMERCIO VAREJISTA DE ARTIGOS USADOS	107,1											
			4785701	Comércio varejista de antiguidades	30,2											
			4785799	Comércio varejista de outros artigos usados	76,8											
		47890		COMERCIO VAREJISTA DE OUTROS PRODUTOS NOVOS NAO ESPECIFICADOS ANTERIORMENTE	73.051,4											
			4789001	Comércio varejista de suvenires, bijuterias e artesanatos	4.922,1											
			4789002	Comércio varejista de plantas e flores naturais	1.276,3											
			4789003	Comércio varejista de objetos de arte	939,0											
			4789004	Comércio varejista de animais vivos e de artigos e alimentos para animais de estimação	7.394,4											
			4789005	Comércio varejista de produtos saneantes domissanitários	2.055,7											
			4789006	Comércio varejista de fogos de artifício e artigos pirotécnicos	148,6											
			4789007	Comércio varejista de equipamentos para escritório	349,3											
			4789008	Comércio varejista de artigos fotográficos e para filmagem	326,0											
			4789009	Comércio varejista de armas e munições	6.861,5											
			4789099	Comércio varejista de outros produtos não especificados anteriormente	48.778,5											
		Seção H		TRANSPORTE, ARMAZENAGEM E CORREIO	446.973,9											
49				TRANSPORTE TERRESTRE	358.404,7											
	491			TRANSPORTE FERROVIARIO E METROFERROVIARIO	****											
		49116		TRANSPORTE FERROVIARIO DE CARGA	****											
			4911600	Transporte ferroviário de carga	****											
		49124		TRANSPORTE METROFERROVIARIO DE PASSAGEIROS	****											
			4912401	Transporte ferroviário de passageiros intermunicipal e interestadual	0,0											
			4912402	Transporte ferroviário de passageiros municipal e em região metropolitana	****											
			4912403	Transporte metroviário	****											
		492		TRANSPORTE RODOVIARIO DE PASSAGEIROS	22.477,2											
			49213	TRANSPORTE RODOVIARIO COLETIVO DE PASSAGEIROS, COM ITINERARIO FIXO, MUNICIPAL E EM REGIAO METROPOLITANA	3.190,7											
			4921301	Transporte rodoviário coletivo de passageiros, com itinerário fixo, municipal	1.053,7											
			4921302	Transporte rodoviário coletivo de passageiros, com itinerário fixo, intermunicipal em região metropolitana	2.137,0											
		49221		TRANSPORTE RODOVIARIO COLETIVO DE PASSAGEIROS, COM ITINERARIO FIXO, INTERMUNICIPAL, INTERESTADUAL E INTERNACIONAL	16.885,1											
			4922101	Transporte rodoviário coletivo de passageiros, com itinerário fixo, intermunicipal, exceto em região metropolitana	7.604,7											
			4922102	Transporte rodoviário coletivo de passageiros, com itinerário fixo, interestadual	9.280,5											
			4922103	Transporte rodoviário coletivo de passageiros, com itinerário fixo, internacional	0,0											
		49230		TRANSPORTE RODOVIARIO DE TAXI	34,6											
			4923001	Serviço de táxi	0,0											
			4923002	Serviço de transporte de passageiros - locação de automóveis com motorista	34,6											
		49248		Transporte escolar	26,7											
			4924800	Transporte escolar	26,7											

TABELA 1.12

Estado de São Paulo: Dados históricos da arrecadação *mensal* de ICMS (2022) por CNAE

Valores nominais em reais mil e excluídos recolhimentos extraordinários de anistias. Ver observações ao final da planilha.

Divisão	Código CNAE			Denominação	jan/22	fev/22	mar/22	abr/22	mai/22	jun/22	jul/22	ago/22	set/22	out/22	nov/22	dez/22
	Grupo	Classe	Subclasse													
		49299		TRANSPORTE RODOVIARIO COLETIVO DE PASSAGEIROS, SOB REGIME DE FRETAMENTO, E OUTROS TRANSPORTES RODOVIARIOS NAO ESPECIFICADOS ANTE	2.340,0											
			4929901	Transporte rodoviário coletivo de passageiros, sob regime de fretamento, municipal	****											
			4929902	Transporte rodoviário coletivo de passageiros, sob regime de fretamento, intermunicipal, interestadual e internacional	1.904,0											
			4929903	Organização de excursões em veículos rodoviários próprios, municipal	0,0											
			4929904	Organização de excursões em veículos rodoviários próprios, intermunicipal, interestadual e internacional	****											
			4929999	Outros transportes rodoviários de passageiros não especificados anteriormente	0,0											
	493			TRANSPORTE RODOVIARIO DE CARGA	306.460,0											
		49302		TRANSPORTE RODOVIARIO DE CARGA	306.460,0											
			4930201	Transporte rodoviário de carga, exceto produtos perigosos e mudanças, municipal	14.385,5											
			4930202	Transporte rodoviário de carga, exceto produtos perigosos e mudanças, intermunicipal, interestadual e internacional	263.219,5											
			4930203	Transporte rodoviário de produtos perigosos	28.725,3											
			4930204	Transporte rodoviário de mudanças	129,6											
	494			TRANSPORTE DUTOVIARIO	****											
		49400		TRANSPORTE DUTOVIARIO	****											
			4940000	Transporte dutoviário	****											
	495			TRENS TURISTICOS, TELEFERICOS E SIMILARES	0,0											
		49507		TRENS TURISTICOS, TELEFERICOS E SIMILARES	0,0											
			4950700	Trens turísticos, teleféricos e similares	0,0											
50				TRANSPORTE AQUAVIARIO	2.796,8											
	501			TRANSPORTE MARITIMO DE CABOTAGEM E LONGO CURSO	2.439,5											
		50114		TRANSPORTE MARITIMO DE CABOTAGEM	****											
			5011401	Transporte marítimo de cabotagem - Carga	****											
			5011402	Transporte marítimo de cabotagem - passageiros	0,0											
		50122		TRANSPORTE MARITIMO DE LONGO CURSO	****											
			5012201	Transporte marítimo de longo curso - Carga	****											
			5012202	Transporte marítimo de longo curso - Passageiros	0,0											
	502			TRANSPORTE POR NAVEGACAO INTERIOR	****											
		50211		TRANSPORTE POR NAVEGACAO INTERIOR DE CARGA	****											
			5021101	Transporte por navegação interior de carga, municipal, exceto travessia	0,0											
			5021102	Transporte por navegação interior de carga, intermunicipal, interestadual e internacional, exceto travessia	****											
		50220		TRANSPORTE POR NAVEGACAO INTERIOR DE PASSAGEIROS EM LINHAS REGULARES	0,0											
			5022001	Transporte por navegação interior de passageiros em linhas regulares, municipal, exceto travessia	0,0											
			5022002	Transporte por navegação interior de passageiros em linhas regulares, intermunicipal, interestadual e internacional, exceto travessia	0,0											
	503			NAVEGACAO DE APOIO	324,5											
		50301		NAVEGACAO DE APOIO	324,5											
			5030101	Navegação de apoio marítimo	****											
			5030102	Navegação de apoio portuário	****											
			5030103	Serviços de rebocadores e empurradores	0,0											
	509			OUTROS TRANSPORTES AQUAVIARIOS	****											
		50912		TRANSPORTE POR NAVEGACAO DE TRAVESSIA	0,0											
			5091201	Transporte por navegação de travessia, municipal	0,0											
			5091202	Transporte por navegação de travessia intermunicipal, interestadual e internacional	0,0											
		50998		TRANSPORTES AQUAVIARIOS NAO ESPECIFICADOS ANTERIORMENTE	****											
			5099801	Transporte aquaviário para passeios turísticos	****											
			5099899	Outros transportes aquaviários não especificados anteriormente	0,0											
51				TRANSPORTE AEREO	11.412,6											
	511			TRANSPORTE AEREO DE PASSAGEIROS	10.882,9											
		51111		TRANSPORTE AEREO DE PASSAGEIROS REGULAR	8.705,9											
			5111100	Transporte aéreo de passageiros regular	8.705,9											
		51129		TRANSPORTE AEREO DE PASSAGEIROS NAO-REGULAR	2.177,0											
			5112901	Serviço de táxi aéreo e locação de aeronaves com tripulação	****											
			5112999	Outros serviços de transporte aéreo de passageiros não-regular	****											
		51200		TRANSPORTE AEREO DE CARGA	529,8											
			5120000	Transporte aéreo de carga	529,8											
	513			TRANSPORTE AEREO DE CARGA	529,8											
			51307	Transporte espacial	0,0											
			5130700	Transporte espacial	0,0											
52				TRANSPORTE AEREO DE CARGA	529,8											
	521			ARMAZENAMENTO E ATIVIDADES AUXILIARES DOS TRANSPORTES	71.962,6											
		52117		ARMAZENAMENTO, CARGA E DESCARGA	56.659,3											
			5211701	ARMAZENAMENTO	56.353,3											
			5211701	Armazéns gerais - emissão de warrant	33.371,6											
			5211702	Guarda-móveis	132,1											
			5211799	Depósitos de mercadorias para terceiros, exceto armazéns gerais e guarda-móveis	22.849,6											
		52125		Carga e descarga	306,0											
			5212500	Carga e descarga	306,0											
	522			ATIVIDADES AUXILIARES DOS TRANSPORTES TERRESTRES	604,3											

TABELA 1.12

Estado de São Paulo: Dados históricos da arrecadação *mensal* de ICMS (2022) por CNAE

Valores nominais em reais mil e excluídos recolhimentos extraordinários de anistias. Ver observações ao final da planilha.

Código CNAE				Denominação	jan/22	fev/22	mar/22	abr/22	mai/22	jun/22	jul/22	ago/22	set/22	out/22	nov/22	dez/22
Divisão	Grupo	Classe	Subclasse													
		52214		CONCESSIONARIAS DE RODOVIAS, PONTES, TUNEIS E SERVICOS RELACIONADOS	****											
			5221400	Concessionárias de rodovias, pontes, túneis e serviços relacionados	****											
		52222		TERMINAIS RODOVIARIOS E FERROVIARIOS	****											
			5222200	Terminais rodoviários e ferroviários	****											
		52231		ESTACIONAMENTO DE VEICULOS	67,9											
			5223100	Estacionamento de veículos	67,9											
		52290		ATIVIDADES AUXILIARES DOS TRANSPORTES TERRESTRES NAO ESPECIFICADAS ANTERIORMENTE	203,6											
			5229001	Serviços de apoio ao transporte por táxi, inclusive centrais de chamada	0,0											
			5229002	Serviços de reboque de veículos	****											
			5229099	Outras atividades auxiliares dos transportes terrestres não especificadas anteriormente	****											
	523			ATIVIDADES AUXILIARES DOS TRANSPORTES AQUAVIARIOS	2.621,8											
		52311		GESTAO DE PORTOS E TERMINAIS	1.759,8											
			5231101	Administração da infra-estrutura portuária	0,0											
			5231102	Atividades do Operador portuário	****											
			5231103	Gestão de terminais aquaviários	****											
		52320		ATIVIDADES DE AGENCIAMENTO MARITIMO	****											
			5232000	Atividades de agenciamento marítimo	****											
		52397		ATIVIDADES AUXILIARES DOS TRANSPORTES AQUAVIARIOS NAO ESPECIFICADAS ANTERIORMENTE	****											
			5239701	Serviços de prática	0,0											
			5239799	Atividades auxiliares dos transportes aquaviários não especificadas anteriormente	****											
	524			ATIVIDADES AUXILIARES DOS TRANSPORTES AEREOS	147,8											
		52401		ATIVIDADES AUXILIARES DOS TRANSPORTES AEREOS	147,8											
			5240101	Operação dos aeroportos e campos de aterrissagem	****											
			5240199	Atividades auxiliares dos transportes aéreos, exceto operação dos aeroportos e campos de aterrissagem	****											
	525			ATIVIDADES RELACIONADAS A ORGANIZACAO DO TRANSPORTE DE CARGA	11.929,4											
		52508		ATIVIDADES RELACIONADAS A ORGANIZACAO DO TRANSPORTE DE CARGA	11.929,4											
			5250801	Comissaria de despachos	120,9											
			5250802	Atividades de despachantes aduaneiros	231,2											
			5250803	Agenciamento de cargas, exceto para o transporte marítimo	1.732,4											
			5250804	Organização logística do transporte de carga	7.005,7											
			5250805	Operador de transporte multimodal - OTM	2.839,3											
53				CORREIO E OUTRAS ATIVIDADES DE ENTREGA	2.397,2											
	531			ATIVIDADES DE CORREIO	1.877,0											
		53105		ATIVIDADES DE CORREIO	1.877,0											
			5310501	Atividades do Correio Nacional	****											
			5310502	Atividades de franquias e permissionárias do Correio Nacional	****											
	532			ATIVIDADES DE MALOTE E DE ENTREGA	520,2											
		53202		ATIVIDADES DE MALOTE E DE ENTREGA	520,2											
			5320201	Serviços de malote não realizados pelo Correio Nacional	336,8											
			5320202	Serviços de entrega rápida	183,4											
		Seção I		ALOJAMENTO E ALIMENTACAO	87.463,4											
55				ALOJAMENTO	4.043,7											
	551			HOTELS E SIMILARES	4.037,1											
		55108		HOTELS E SIMILARES	4.037,1											
			5510801	Hotéis	3.789,9											
			5510802	Apart-hotéis	151,5											
			5510803	Motéis	95,7											
	559			OUTROS TIPOS DE ALOJAMENTO NAO ESPECIFICADOS ANTERIORMENTE	6,6											
		55906		OUTROS TIPOS DE ALOJAMENTO NAO ESPECIFICADOS ANTERIORMENTE	6,6											
			5590601	Albergues, exceto assistenciais	0,0											
			5590602	Campings	****											
			5590603	Pensões	****											
			5590699	Outros alojamentos não especificados anteriormente	6,4											
56				ALIMENTACAO	83.419,6											
	561			RESTAURANTES E OUTROS SERVICOS DE ALIMENTACAO E BEBIDAS	68.409,3											
		56112		RESTAURANTES E OUTROS SERVICOS DE ALIMENTACAO E BEBIDAS	68.362,8											
			5611201	Restaurantes e similares	36.719,0											
			5611202	Bares e outros estabelecimentos especializados em servir bebidas	1,9											
			5611203	Lanchonetes, casas de chá, de sucos e similares	30.931,3											
			5611204	Bares e outros estabelecimentos especializados em servir bebidas, sem entretenimento	608,2											
			5611205	Bares e outros estabelecimentos especializados em servir bebidas, com entretenimento	102,5											
		56121		SERVICOS AMBULANTES DE ALIMENTACAO	46,4											
			5612100	Serviços ambulantes de alimentação	46,4											
	562			SERVICOS DE CATERING, BUFE E OUTROS SERVICOS DE COMIDA PREPARADA	15.010,4											
		56201		SERVICOS DE CATERING, BUFE E OUTROS SERVICOS DE COMIDA PREPARADA	15.010,4											
			5620101	Fornecimento de alimentos preparados preponderantemente para empresas	11.322,5											
			5620102	Serviços de alimentação para eventos e recepções - bufê	221,0											
			5620103	Cantinas - serviços de alimentação privativos	2.391,5											

TABELA 1.12

Estado de São Paulo: Dados históricos da arrecadação *mensal* de ICMS (2022) por CNAE

Valores nominais em reais mil e excluídos recolhimentos extraordinários de anistias. Ver observações ao final da planilha.

Código CNAE				jan/22	fev/22	mar/22	abr/22	mai/22	jun/22	jul/22	ago/22	set/22	out/22	nov/22	dez/22
Divisão	Grupo	Classe	Subclasse	Denominação											
			5620104	Fornecimento de alimentos preparados preponderantemente para consumo domiciliar	1.075,4										
		Seção J		INFORMACAO E COMUNICACAO	796.348,7										
58				EDICAO E EDICAO INTEGRADA A IMPRESSAO	7.898,6										
	581			EDICAO DE LIVROS, JORNAIS, REVISTAS E OUTRAS ATIVIDADES DE EDICAO	1.034,3										
		58115		EDICAO DE LIVROS	991,8										
			5811500	Edição de livros	991,8										
		58123		EDICAO DE JORNAIS	****										
			5812301	Edição de jornais diários	****										
			5812302	Edição de jornais não diários	0,0										
		58131		EDICAO DE REVISTAS	30,3										
			5813100	Edição de revistas	30,3										
		58191		EDICAO DE CADASTROS, LISTAS E DE OUTROS PRODUTOS GRAFICOS	****										
			5819100	Edição de cadastros, listas e de outros produtos gráficos	****										
	582			EDICAO INTEGRADA A IMPRESSAO DE LIVROS, JORNAIS, REVISTAS E OUTRAS PUBLICACOES	6.864,4										
		58212		EDICAO INTEGRADA A IMPRESSAO DE LIVROS	175,6										
			5821200	Edição integrada à impressão de livros	175,6										
		58221		EDICAO INTEGRADA A IMPRESSAO DE JORNAIS	105,0										
			5822101	Edição integrada a impressão de jornais diários	****										
			5822102	Edição integrada a impressão de jornais não diários	****										
		58239		EDICAO INTEGRADA A IMPRESSAO DE REVISTAS	7,4										
			5823900	Edição integrada à impressão de revistas	7,4										
		58298		EDICAO INTEGRADA A IMPRESSAO DE CADASTROS, LISTAS E DE OUTROS PRODUTOS GRAFICOS	6.576,3										
			5829800	Edição integrada à impressão de cadastros, listas e de outros produtos gráficos	6.576,3										
59				ATIVIDADES CINEMATOGRAFICAS, PRODUCAO DE VIDEOS E DE PROGRAMAS DE TELEVISAO, GRAVACAO DE SOM E EDICAO DE MUSICA	1.550,7										
	591			ATIVIDADES CINEMATOGRAFICAS, PRODUCAO DE VIDEOS E DE PROGRAMAS DE TELEVISAO	****										
		59111		ATIVIDADES DE PRODUCAO CINEMATOGRAFICA, DE VIDEOS E DE PROGRAMAS DE TELEVISAO	****										
			5911101	Estúdios cinematográficos	****										
			5911102	Produção de filmes para publicidade	****										
			5911199	Atividades de produção cinematográfica, de vídeos e de programas de televisão não especificadas anteriormente	****										
		59120		ATIVIDADES DE POS-PRODUCAO CINEMATOGRAFICA, DE VIDEOS E DE PROGRAMAS DE TELEVISAO	****										
			5912001	Serviços de dublagem	****										
			5912002	Serviços de mixagem sonora	0,0										
			5912099	Atividades de pós-produção cinematográfica, de vídeos e de programas de televisão não especificadas anteriormente	****										
		59138		DISTRIBUICAO CINEMATOGRAFICA, DE VIDEO E DE PROGRAMAS DE TELEVISAO	****										
			5913800	Distribuição cinematográfica, de vídeo e de programas de televisão	****										
		59146		ATIVIDADES DE EXIBICAO CINEMATOGRAFICA	****										
			5914600	Atividades de exibição cinematográfica	****										
	592			ATIVIDADES DE GRAVACAO DE SOM E DE EDICAO DE MUSICA	****										
		59201		ATIVIDADES DE GRAVACAO DE SOM E DE EDICAO DE MUSICA	****										
			5920100	Atividades de gravação de som e de edição de música	****										
60				ATIVIDADES DE RADIO E DE TELEVISAO	658,0										
	601			ATIVIDADES DE RADIO	56,6										
		60101		ATIVIDADES DE RADIO	56,6										
			6010100	Atividades de rádio	56,6										
	602			ATIVIDADES DE TELEVISAO	601,4										
		60217		ATIVIDADES DE TELEVISAO ABERTA	****										
			6021700	Atividades de televisão aberta	****										
		60225		PROGRAMADORAS E ATIVIDADES RELACIONADAS A TELEVISAO POR ASSINATURA	****										
			6022501	Programadoras	****										
			6022502	Atividades relacionadas à televisão por assinatura, exceto programadoras	****										
61				TELECOMUNICACOES	768.647,7										
	611			TELECOMUNICACOES POR FIO	468.157,4										
		61108		TELECOMUNICACOES POR FIO	468.157,4										
			6110801	Serviços de telefonia fixa comutada - STFC	382.744,8										
			6110802	Serviços de redes de transportes de telecomunicações - SRTT	****										
			6110803	Serviços de comunicação multimídia - SCM	84.200,2										
			6110899	Serviços de telecomunicações por fio não especificados anteriormente	****										
		612		TELECOMUNICACOES SEM FIO	268.815,2										
			61205	TELECOMUNICACOES SEM FIO	268.815,2										
			6120501	Telefonia móvel celular	****										
			6120502	Serviço móvel especializado - SME	****										
			6120599	Serviços de telecomunicações sem fio não especificados anteriormente	391,1										
		613		TELECOMUNICACOES POR SATELITE	7.956,4										
			61302	TELECOMUNICACOES POR SATELITE	7.956,4										
			6130200	Telecomunicações por satélite	7.956,4										
	614			OPERADORAS DE TELEVISAO POR ASSINATURA	2.418,7										
		61418		OPERADORAS DE TELEVISAO POR ASSINATURA POR CABO	****										
			6141800	Operadoras de televisão por assinatura por cabo	****										

TABELA 1.12

Estado de São Paulo: Dados históricos da arrecadação *mensal* de ICMS (2022) por CNAE

Valores nominais em reais mil e excluídos recolhimentos extraordinários de anistias. Ver observações ao final da planilha.

Código CNAE				jan/22	fev/22	mar/22	abr/22	mai/22	jun/22	jul/22	ago/22	set/22	out/22	nov/22	dez/22
Divisão	Grupo	Classe	Subclasse	Denominação											
		61426		OPERADORAS DE TELEVISAO POR ASSINATURA POR MICROONDAS	0,0										
			6142600	Operadoras de televisão por assinatura por microondas	0,0										
		61434		OPERADORAS DE TELEVISAO POR ASSINATURA POR SATELITE	****										
			6143400	Operadoras de televisão por assinatura por satélite	****										
	619			OUTRAS ATIVIDADES DE TELECOMUNICACOES	21.300,0										
		61906		OUTRAS ATIVIDADES DE TELECOMUNICACOES	21.300,0										
			6190601	Provedores de acesso às redes de comunicações	****										
			6190602	Provedores de voz sobre protocolo internet - VOIP	****										
			6190699	Outras atividades de telecomunicações não especificadas anteriormente	11.772,4										
	62			ATIVIDADES DOS SERVICOS DE TECNOLOGIA DA INFORMACAO	12.906,5										
				ATIVIDADES DOS SERVICOS DE TECNOLOGIA DA INFORMACAO	12.906,5										
		62015		Desenvolvimento de programas de computador sob encomenda	1.653,4										
			6201501	Desenvolvimento de programas de computador sob encomenda	****										
			6201502	Web design	****										
		62023		DESENVOLVIMENTO E LICENCIAMENTO DE PROGRAMAS DE COMPUTADOR CUSTOMIZAVEIS	1.243,5										
				DESENVOLVIMENTO E licenciamento de programas de computador customizáveis	1.243,5										
			6202300	Desenvolvimento e licenciamento de programas de computador customizáveis	1.243,5										
		62031		DESENVOLVIMENTO E LICENCIAMENTO DE PROGRAMAS DE COMPUTADOR NAO-CUSTOMIZAVEIS	453,1										
				DESENVOLVIMENTO e licenciamento de programas de computador não-customizáveis	453,1										
			6203100	Desenvolvimento e licenciamento de programas de computador não-customizáveis	453,1										
		62040		CONSULTORIA EM TECNOLOGIA DA INFORMACAO	2.585,4										
			6204000	Consultoria em tecnologia da informação	2.585,4										
		62091		SUPORTE TECNICO, MANUTENCAO E OUTROS SERVICOS EM TECNOLOGIA DA INFORMACAO	6.971,1										
				Suporte técnico, manutenção e outros serviços em tecnologia da informação	6.971,1										
	63			ATIVIDADES DE PRESTACAO DE SERVICOS DE INFORMACAO	4.687,2										
				TRATAMENTO DE DADOS, HOSPEDAGEM NA INTERNET E OUTRAS ATIVIDADES RELACIONADAS	4.652,5										
		63119		TRATAMENTO DE DADOS, PROVEDORES DE SERVICOS DE APLICACAO E SERVICOS DE HOSPEDAGEM NA INTERNET	404,5										
			6311900	Tratamento de dados, provedores de serviços de aplicação e serviços de hospedagem na internet	404,5										
		63194		PORTAIS, PROVEDORES DE CONTEUDO E OUTROS SERVICOS DE INFORMACAO NA INTERNET	4.247,9										
				Portais, provedores de conteúdo e outros serviços de informação na internet	4.247,9										
			6319400	Portais, provedores de conteúdo e outros serviços de informação na internet	4.247,9										
	639			OUTRAS ATIVIDADES DE PRESTACAO DE SERVICOS DE INFORMACAO	34,7										
		63917		AGENCIAS DE NOTICIAS	0,0										
			6391700	Agências de notícias	0,0										
		63992		OUTRAS ATIVIDADES DE PRESTACAO DE SERVICOS DE INFORMACAO NAO ESPECIFICADAS ANTERIORMENTE	34,7										
			6399200	Outras atividades de prestação de serviços de informação não especificadas anteriormente	34,7										
Seção K				ATIVIDADES FINANCEIRAS, DE SEGUROS E SERVICOS RELACIONADOS	2.352,6										
64				ATIVIDADES DE SERVICOS FINANCEIROS	1.927,2										
	641			Banco Central	0,0										
		64107		Banco Central	0,0										
			6410700	Banco Central	0,0										
	642			INTERMEDIACAO MONETARIA - DEPOSITOS A VISTA	****										
		64212		Bancos comerciais	0,0										
			6421200	Bancos comerciais	0,0										
		64221		BANCOS MULTIPLOS, COM CARTEIRA COMERCIAL	****										
			6422100	Bancos múltiplos, com carteira comercial	****										
		64239		CAIXAS ECONOMICAS	0,0										
			6423900	Caixas econômicas	0,0										
		64247		CREDITO COOPERATIVO	0,0										
			6424701	Bancos cooperativos	0,0										
			6424702	Cooperativas centrais de crédito	0,0										
			6424703	Cooperativas de crédito mútuo	0,0										
			6424704	Cooperativas de crédito rural	0,0										
	643			INTERMEDIACAO NAO-MONETARIA - OUTROS INSTRUMENTOS DE CAPTACAO	0,0										
		64310		BANCOS MULTIPLOS, SEM CARTEIRA COMERCIAL	0,0										
			6431000	Bancos múltiplos, sem carteira comercial	0,0										
		64328		Bancos de investimento	0,0										
			6432800	Bancos de investimento	0,0										
		64336		Bancos de desenvolvimento	0,0										
			6433600	Bancos de desenvolvimento	0,0										
		64344		AGENCIAS DE FOMENTO	0,0										
			6434400	Agências de fomento	0,0										
		64352		CREDITO IMOBILIARIO	0,0										
			6435201	Sociedades de crédito imobiliário	0,0										
			6435202	Associações de poupança e empréstimo	0,0										
			6435203	Companhias hipotecárias	0,0										
		64361		SOCIEDADES DE CREDITO, FINANCIAMENTO E INVESTIMENTO - FINANCEIRAS	0,0										
			6436100	Sociedades de crédito, financiamento e investimento - financeiras	0,0										
		64379		SOCIEDADES DE CREDITO AO MICROEMPREENDEDOR	0,0										

TABELA 1.12

Estado de São Paulo: Dados históricos da arrecadação *mensal* de ICMS (2022) por CNAE

Valores nominais em reais mil e excluídos recolhimentos extraordinários de anistias. Ver observações ao final da planilha.

Código CNAE				jan/22	fev/22	mar/22	abr/22	mai/22	jun/22	jul/22	ago/22	set/22	out/22	nov/22	dez/22
Divisão	Grupo	Classe	Subclasse	Denominação											
			6437900	Sociedades de crédito ao microempreendedor	0,0										
	644			Arrendamento mercantil	****										
		64409		Arrendamento mercantil	****										
			6440900	Arrendamento mercantil	****										
	645			SOCIEDADES DE CAPITALIZACAO	0,0										
		64506		SOCIEDADES DE CAPITALIZACAO	0,0										
			6450600	Sociedades de capitalização	0,0										
	646			ATIVIDADES DE SOCIEDADES DE PARTICIPACAO	1.860,6										
		64611		HOLDINGS DE INSTITUICOES FINANCEIRAS	0,0										
			6461100	Holdings de instituições financeiras	0,0										
		64620		HOLDINGS DE INSTITUICOES NAO-FINANCEIRAS	807,2										
			6462000	Holdings de instituições não-financeiras	807,2										
		64638		OUTRAS SOCIEDADES DE PARTICIPACAO, EXCETO HOLDINGS	1.053,4										
			6463800	Outras sociedades de participação, exceto holdings	1.053,4										
	647			FUNDOS DE INVESTIMENTO	0,0										
		64701		FUNDOS DE INVESTIMENTO	0,0										
			6470101	Fundos de investimento, exceto previdenciários e imobiliários	0,0										
			6470102	Fundos de investimento previdenciários	0,0										
			6470103	Fundos de investimento imobiliários	0,0										
	649			ATIVIDADES DE SERVICOS FINANCEIROS NAO ESPECIFICADAS ANTERIORMENTE	0,0										
		64913		Sociedades de fomento mercantil - factoring	0,0										
			6491300	Sociedades de fomento mercantil - factoring	0,0										
		64921		SECURITIZACAO DE CREDITOS	0,0										
			6492100	Securitização de créditos	0,0										
		64930		ADMINISTRACAO DE CONSORCIOS PARA AQUISICAO DE BENS E DIREITOS	0,0										
			6493000	Administração de consórcios para aquisição de bens e direitos	0,0										
		64999		OUTRAS ATIVIDADES DE SERVICOS FINANCEIROS NAO ESPECIFICADAS ANTERIORMENTE	0,0										
			6499901	Clubes de investimento	0,0										
			6499902	Sociedades de investimento	0,0										
			6499903	Fundo garantidor de crédito	0,0										
			6499904	Caixas de financiamento de corporações	0,0										
			6499905	Concessão de crédito pelas OSCIP	0,0										
			6499999	Outras atividades de serviços financeiros não especificadas anteriormente	0,0										
65				SEGUROS, RESSEGUROS, PREVIDENCIA COMPLEMENTAR E PLANOS DE SAUDE	132,3										
	651			SEGUROS DE VIDA E NAO-VIDA	31,2										
		65111		SEGUROS DE VIDA	****										
			6511101	Sociedade seguradora de seguros vida	0,0										
			6511102	Planos de auxílio-funeral	****										
		65120		SEGUROS NAO-VIDA	****										
			6512000	Sociedade seguradora de seguros não vida	****										
	652			SEGUROS-SAUDE	0,0										
		65201		SEGUROS-SAUDE	0,0										
			6520100	Sociedade seguradora de seguros saúde	0,0										
	653			Resseguros	0,0										
		65308		Resseguros	0,0										
			6530800	Resseguros	0,0										
	654			PREVIDENCIA COMPLEMENTAR	0,0										
		65413		PREVIDENCIA COMPLEMENTAR FECHADA	0,0										
			6541300	Previdência complementar fechada	0,0										
		65421		PREVIDENCIA COMPLEMENTAR ABERTA	0,0										
			6542100	Previdência complementar aberta	0,0										
	655			PLANOS DE SAUDE	101,1										
		65502		PLANOS DE SAUDE	101,1										
			6550200	Planos de saúde	101,1										
66				ATIVIDADES AUXILIARES DOS SERVICOS FINANCEIROS, SEGUROS, PREVIDENCIA COMPLEMENTAR E PLANOS DE SAUDE	293,1										
	661			ATIVIDADES AUXILIARES DOS SERVICOS FINANCEIROS	****										
		66118		ADMINISTRACAO DE BOLSAS E MERCADOS DE BALCAO ORGANIZADOS	0,0										
			6611801	Bolsa de valores	0,0										
			6611802	Bolsa de mercadorias	0,0										
			6611803	Bolsa de mercadorias e futuros	0,0										
			6611804	Administração de mercados de balcão organizados	0,0										
		66126		ATIVIDADES DE INTERMEDIARIOS EM TRANSACOES DE TITULOS, VALORES MOBILIARIOS E MERCADORIAS	****										
			6612601	Corretoras de títulos e valores mobiliários	0,0										
			6612602	Distribuidoras de títulos e valores mobiliários	0,0										
			6612603	Corretoras de câmbio	0,0										
			6612604	Corretoras de contratos de mercadorias	****										
			6612605	Agentes de investimentos em aplicações financeiras	****										
	66134			ADMINISTRACAO DE CARTOES DE CREDITO	****										
			6613400	Administração de cartões de crédito	****										
		66193		ATIVIDADES AUXILIARES DOS SERVICOS FINANCEIROS NAO ESPECIFICADAS ANTERIORMENTE	****										
			6619301	Serviços de liquidação e custódia	0,0										
			6619302	Correspondentes de instituições financeiras	****										
			6619303	Representações de bancos estrangeiros	0,0										
			6619304	Caixas eletrônicos	0,0										
			6619305	Operadoras de cartões de débito	****										

TABELA 1.12

Estado de São Paulo: Dados históricos da arrecadação *mensal* de ICMS (2022) por **CNAE**

Valores nominais em reais mil e excluídos recolhimentos extraordinários de anistias. Ver observações ao final da planilha.

Código CNAE				Denominação	jan/22	fev/22	mar/22	abr/22	mai/22	jun/22	jul/22	ago/22	set/22	out/22	nov/22	dez/22
Divisão	Grupo	Classe	Subclasse													
			6619399	Outras atividades auxiliares dos serviços financeiros não especificadas anteriormente	****											
		662		ATIVIDADES AUXILIARES DOS SEGUROS, DA PREVIDENCIA COMPLEMENTAR E DOS PLANOS DE SAUDE	****											
			66215	AVALIACAO DE RISCOS E PERDAS	0,0											
			6621501	Peritos e avaliadores de seguros	0,0											
			6621502	Auditoria e consultoria atuarial	0,0											
		66223		CORRETORES E AGENTES DE SEGUROS, DE PLANOS DE PREVIDENCIA COMPLEMENTAR E DE SAUDE	****											
			6622300	Corretores e agentes de seguros, de planos de previdência complementar e de saúde	****											
		66291		ATIVIDADES AUXILIARES DOS SEGUROS, DA PREVIDENCIA COMPLEMENTAR E DOS PLANOS DE SAUDE NAO ESPECIFICADAS ANTERIORMENTE	****											
			6629100	Atividades auxiliares dos seguros, da previdência complementar e dos planos de saúde não especificadas anteriormente	****											
		663		ATIVIDADES DE ADMINISTRACAO DE FUNDOS POR CONTRATO OU COMISSAO	0,0											
			66304	ATIVIDADES DE ADMINISTRACAO DE FUNDOS POR CONTRATO OU COMISSAO	0,0											
			6630400	Atividades de administração de fundos por contrato ou comissão	0,0											
		Seção L		ATIVIDADES IMOBILIARIAS	481,7											
68				ATIVIDADES IMOBILIARIAS	481,7											
	681			ATIVIDADES IMOBILIARIAS DE IMOVEIS PROPRIOS	441,8											
		68102		ATIVIDADES IMOBILIARIAS DE IMOVEIS PROPRIOS	441,8											
			6810201	Compra e venda de imóveis próprios	****											
			6810202	Aluguel de imóveis próprios	298,3											
			6810203	Loteamento de imóveis próprios	****											
	682			ATIVIDADES IMOBILIARIAS POR CONTRATO OU COMISSAO	39,8											
		68218		INTERMEDIACAO NA COMPRA, VENDA E ALUGUEL DE IMOVEIS	****											
			6821801	Corretagem na compra e venda e avaliação de imóveis	****											
			6821802	Corretagem no aluguel de imóveis	****											
		68226		GESTAO E ADMINISTRACAO DA PROPRIEDADE IMOBILIARIA	****											
			6822600	Gestão e administração da propriedade imobiliária*	****											
		Seção M		ATIVIDADES PROFISSIONAIS, CIENTIFICAS E TECNICAS	20.305,2											
69				ATIVIDADES JURIDICAS, DE CONTABILIDADE E DE AUDITORIA	1,1											
	691			ATIVIDADES JURIDICAS	****											
		69117		ATIVIDADES JURIDICAS, EXCETO CARTORIOS	****											
			6911701	Serviços advocatícios	0,0											
			6911702	Atividades auxiliares da justiça	****											
			6911703	Agente de propriedade industrial	0,0											
		69125		CARTORIOS	0,0											
			6912500	Cartórios	0,0											
	692			ATIVIDADES DE CONTABILIDADE, CONSULTORIA E AUDITORIA CONTABIL E TRIBUTARIA	****											
		69206		ATIVIDADES DE CONTABILIDADE, CONSULTORIA E AUDITORIA CONTABIL E TRIBUTARIA	****											
			6920601	Atividades de contabilidade	****											
			6920602	Atividades de consultoria e auditoria contábil e tributária	0,0											
70				ATIVIDADES DE SEDES DE EMPRESAS E DE CONSULTORIA EM GESTAO EMPRESARIAL	1.905,7											
	702			ATIVIDADES DE CONSULTORIA EM GESTAO EMPRESARIAL	1.905,7											
		70204		ATIVIDADES DE CONSULTORIA EM GESTAO EMPRESARIAL	1.905,7											
			7020400	Atividades de consultoria em gestão empresarial, exceto consultoria técnica específica	1.905,7											
71				SERVICOS DE ARQUITETURA E ENGENHARIA, TESTES E ANALISES TECNICAS	5.626,3											
	711			SERVICOS DE ARQUITETURA E ENGENHARIA E ATIVIDADES TECNICAS RELACIONADAS	4.417,4											
		71111		SERVICOS DE ARQUITETURA	1,3											
			7111100	Serviços de arquitetura	1,3											
		71120		SERVICOS DE ENGENHARIA	4.268,5											
			7112000	Serviços de engenharia	4.268,5											
		71197		ATIVIDADES TECNICAS RELACIONADAS A ARQUITETURA E ENGENHARIA	147,7											
			7119701	Serviços de cartografia, topografia e geodésia	****											
			7119702	Atividades de estudos geológicos	****											
			7119703	Serviços de desenho técnico relacionados à arquitetura e engenharia	73,7											
			7119704	Serviços de perícia técnica relacionados à segurança do trabalho	0,0											
			7119799	Atividades técnicas relacionadas à engenharia e arquitetura não especificadas anteriormente	55,2											
	712			TESTES E ANALISES TECNICAS	1.208,9											
		71201		TESTES E ANALISES TECNICAS	1.208,9											
			7120100	Testes e análises técnicas	1.208,9											
72				PESQUISA E DESENVOLVIMENTO CIENTIFICO	5.809,3											
	721			PESQUISA E DESENVOLVIMENTO EXPERIMENTAL EM CIENCIAS FISICAS E NATURAIS	5.809,3											
		72100		PESQUISA E DESENVOLVIMENTO EXPERIMENTAL EM CIENCIAS FISICAS E NATURAIS	5.809,3											
			7210000	Pesquisa e desenvolvimento experimental em ciências físicas e naturais	5.809,3											
	722			PESQUISA E DESENVOLVIMENTO EXPERIMENTAL EM CIENCIAS SOCIAIS E HUMANAS	0,0											

TABELA 1.12

Estado de São Paulo: Dados históricos da arrecadação *mensal* de ICMS (2022) por CNAE

Valores nominais em reais mil e excluídos recolhimentos extraordinários de anistias. Ver observações ao final da planilha.

Código CNAE				jan/22	fev/22	mar/22	abr/22	mai/22	jun/22	jul/22	ago/22	set/22	out/22	nov/22	dez/22
Divisão	Grupo	Classe	Subclasse	Denominação											
		72207		PESQUISA E DESENVOLVIMENTO EXPERIMENTAL EM CIENCIAS SOCIAIS E HUMANAS	0,0										
			7220700	Pesquisa e desenvolvimento experimental em ciências sociais e humanas	0,0										
73				PUBLICIDADE E PESQUISA DE MERCADO	1.203,8										
	731			PUBLICIDADE	****										
		73114		AGENCIAS DE PUBLICIDADE	****										
			7311400	Agências de publicidade	****										
			73122	AGENCIAMENTO DE ESPACOS PARA PUBLICIDADE, EXCETO EM VEICULOS DE COMUNICACAO	****										
			7312200	Agenciamento de espaços para publicidade, exceto em veículos de comunicação	****										
		73190		ATIVIDADES DE PUBLICIDADE NAO ESPECIFICADAS ANTERIORMENTE	****										
			7319001	Criação e montagem de estandes para feiras e exposições	****										
			7319002	Promoção de vendas	****										
			7319003	Marketing direto	****										
			7319004	Consultoria em publicidade	****										
			7319099	Outras atividades de publicidade não especificadas anteriormente	****										
	732			PESQUISAS DE MERCADO E DE OPINIAO PUBLICA	****										
		73203		PESQUISAS DE MERCADO E DE OPINIAO PUBLICA	****										
			7320300	Pesquisas de mercado e de opinião pública	****										
74				OUTRAS ATIVIDADES PROFISSIONAIS, CIENTIFICAS E TECNICAS	5.707,0										
	741			DESIGN E DECORACAO DE INTERIORES	250,6										
		74102		DESIGN E DECORACAO DE INTERIORES	250,6										
			7410201	Design	****										
			7410202	Design de interiores	****										
			7410203	Design de produto	****										
			7410299	Atividades de design não especificadas anteriormente	55,0										
	742			ATIVIDADES FOTOGRAFICAS E SIMILARES	28,4										
		74200		ATIVIDADES FOTOGRAFICAS E SIMILARES	28,4										
			7420001	Atividades de produção de fotografias, exceto aérea e submarina	8,4										
			7420002	Atividades de produção de fotografias aéreas e submarinas	****										
			7420003	Laboratórios fotográficos	8,9										
			7420004	Filmagem de festas e eventos	****										
			7420005	Serviços de microfilmagem	****										
	749			ATIVIDADES PROFISSIONAIS, CIENTIFICAS E TECNICAS NAO ESPECIFICADAS ANTERIORMENTE	5.428,0										
		74901		ATIVIDADES PROFISSIONAIS, CIENTIFICAS E TECNICAS NAO ESPECIFICADAS ANTERIORMENTE	5.428,0										
			7490101	Serviços de tradução, interpretação e similares	0,0										
			7490102	Escafandria e mergulho	****										
			7490103	Serviços de agronomia e de consultoria às atividades agrícolas e pecuárias	83,8										
			7490104	Atividades de intermediação e agenciamento de serviços e negócios em geral, exceto imobiliários	4.986,8										
			7490105	Agenciamento de profissionais para atividades esportivas, culturais e artísticas	****										
			7490199	Outras atividades profissionais, científicas e técnicas não especificadas anteriormente	355,0										
75				ATIVIDADES VETERINARIAS	52,1										
	750			ATIVIDADES VETERINARIAS	52,1										
		75001		ATIVIDADES VETERINARIAS	52,1										
			7500100	Atividades veterinárias	52,1										
				ATIVIDADES ADMINISTRATIVAS E SERVICOS COMPLEMENTARES	33.774,1										
77				ALUGUEIS NAO-IMOBILIARIOS E GESTAO DE ATIVOS INTANGIVEIS NAO-FINANCIEROS	10.097,5										
	771			LOCAÇÃO DE MEIOS DE TRANSPORTE SEM CONDUTOR	508,9										
		77110		LOCAÇÃO DE AUTOMOVEIS SEM CONDUTOR	335,4										
			7711000	Locação de automóveis sem condutor	335,4										
		77195		LOCAÇÃO DE MEIOS DE TRANSPORTE, EXCETO AUTOMOVEIS, SEM CONDUTOR	173,5										
			7719501	Locação de embarcações sem tripulação, exceto para fins recreativos	****										
			7719502	Locação de aeronaves sem tripulação	****										
			7719599	Locação de outros meios de transporte não especificados anteriormente, sem condutor	171,2										
	772			ALUGUEL DE OBJETOS PESSOAIS E DOMESTICOS	128,1										
		77217		Aluguel de equipamentos recreativos e esportivos	33,0										
			7721700	Aluguel de equipamentos recreativos e esportivos	33,0										
		77225		ALUGUEL DE FITAS DE VIDEO, DVDS E SIMILARES	****										
			7722500	Aluguel de fitas de vídeo, DVDs e similares	****										
		77233		ALUGUEL DE OBJETOS DO VESTUARIO, JOIAS E ACESSORIOS	****										
			7723300	Aluguel de objetos do vestuário, jóias e acessórios	****										
		77292		ALUGUEL DE OBJETOS PESSOAIS E DOMESTICOS NAO ESPECIFICADOS ANTERIORMENTE	58,7										
			7729201	Aluguel de aparelhos de jogos eletrônicos	****										
			7729202	Aluguel de móveis, utensílios e aparelhos de uso doméstico e pessoal; instrumentos musicais	58,1										
			7729203	Aluguel de material médico*	****										
			7729299	Aluguel de outros objetos pessoais e domésticos não especificados anteriormente	0,0										
	773			ALUGUEL DE MAQUINAS E EQUIPAMENTOS SEM OPERADOR	9.204,0										
		77314		ALUGUEL DE MAQUINAS E EQUIPAMENTOS AGRICOLAS SEM OPERADOR	2,3										

TABELA 1.12

Estado de São Paulo: Dados históricos da arrecadação *mensal* de ICMS (2022) por **CNAE**

Valores nominais em reais mil e excluídos recolhimentos extraordinários de anistias. Ver observações ao final da planilha.

Código CNAE				Denominação	jan/22	fev/22	mar/22	abr/22	mai/22	jun/22	jul/22	ago/22	set/22	out/22	nov/22	dez/22
Divisão	Grupo	Classe	Subclasse													
				Aluguel de máquinas e equipamentos agrícolas sem operador	2,3											
		77322		ALUGUEL DE MAQUINAS E EQUIPAMENTOS PARA CONSTRUCAO SEM OPERADOR	1.234,0											
			7732201	Aluguel de máquinas e equipamentos para construção sem operador, exceto andaimes	1.147,0											
			7732202	Aluguel de andaimes	87,0											
		77331		ALUGUEL DE MAQUINAS E EQUIPAMENTOS PARA ESCRITORIOS	3.137,5											
			7733100	Aluguel de máquinas e equipamentos para escritórios	3.137,5											
		77390		ALUGUEL DE MAQUINAS E EQUIPAMENTOS NAO ESPECIFICADOS ANTERIORMENTE	4.830,2											
			7739001	Aluguel de máquinas e equipamentos para extração de minérios e petróleo, sem operador	0,0											
			7739002	Aluguel de equipamentos científicos, médicos e hospitalares, sem operador	1.385,4											
			7739003	Aluguel de palcos, coberturas e outras estruturas de uso temporário, exceto andaimes	277,5											
			7739099	Aluguel de outras máquinas e equipamentos comerciais e industriais não especificados anteriormente, sem operador	3.167,3											
	774			GESTAO DE ATIVOS INTANGIVEIS NAO-FINANCEIROS	256,5											
		77403		GESTAO DE ATIVOS INTANGIVEIS NAO-FINANCEIROS	256,5											
			7740300	Gestão de ativos intangíveis não-financeiros	256,5											
78				SELECAO, AGENCIAMENTO E LOCACAO DE MAO-DE-OBRA	387,2											
	781			SELECAO E AGENCIAMENTO DE MAO-DE-OBRA	****											
		78108		SELECAO E AGENCIAMENTO DE MAO-DE-OBRA	****											
			7810800	Seleção e agenciamento de mão-de-obra	****											
	782			LOCACAO DE MAO-DE-OBRA TEMPORARIA	350,2											
		78205		LOCACAO DE MAO-DE-OBRA TEMPORARIA	350,2											
			7820500	Locação de mão-de-obra temporária	350,2											
	783			FORNECIMENTO E GESTAO DE RECURSOS HUMANOS PARA TERCEIROS	****											
		78302		FORNECIMENTO E GESTAO DE RECURSOS HUMANOS PARA TERCEIROS	****											
			7830200	Fornecimento e gestão de recursos humanos para terceiros	****											
79				AGENCIAS DE VIAGENS, OPERADORES TURISTICOS E SERVICOS DE RESERVAS	375,0											
	791			AGENCIAS DE VIAGENS E OPERADORES TURISTICOS	****											
		79112		AGENCIAS DE VIAGENS	****											
			7911200	Agências de viagens	****											
		79121		OPERADORES TURISTICOS	****											
			7912100	Operadores turísticos	****											
	799			SERVICOS DE RESERVAS E OUTROS SERVICOS DE TURISMO NAO ESPECIFICADOS ANTERIORMENTE	****											
		79902		SERVICOS DE RESERVAS E OUTROS SERVICOS DE TURISMO NAO ESPECIFICADOS ANTERIORMENTE	****											
			7990200	Serviços de reservas e outros serviços de turismo não especificados anteriormente	****											
80				ATIVIDADES DE VIGILANCIA, SEGURANCA E INVESTIGACAO	8.858,9											
	801			ATIVIDADES DE VIGILANCIA, SEGURANCA PRIVADA E TRANSPORTE DE VALORES	5.639,5											
		80111		ATIVIDADES DE VIGILANCIA E SEGURANCA PRIVADA	188,7											
			8011101	Atividades de vigilância e segurança privada	188,7											
			8011102	Serviços de adestramento de cães de guarda	0,0											
		80129		ATIVIDADES DE TRANSPORTE DE VALORES	5.450,8											
			8012900	Atividades de transporte de valores	5.450,8											
	802			ATIVIDADES DE MONITORAMENTO DE SISTEMAS DE SEGURANCA	3.219,4											
		80200		ATIVIDADES DE MONITORAMENTO DE SISTEMAS DE SEGURANCA	3.219,4											
			8020001	Atividades de monitoramento de sistemas de segurança eletrônico	3.219,4											
			8020002	Outras atividades de serviços de segurança	0,0											
	803			ATIVIDADES DE INVESTIGACAO PARTICULAR	0,0											
		80307		ATIVIDADES DE INVESTIGACAO PARTICULAR	0,0											
			8030700	Atividades de investigação particular	0,0											
81				SERVICOS PARA EDIFICIOS E ATIVIDADES PAISAGISTICAS	327,3											
	811			SERVICOS COMBINADOS PARA APOIO A EDIFICIOS	20,6											
		81117		SERVICOS COMBINADOS PARA APOIO A EDIFICIOS, EXCETO CONDOMINIOS PREDIAIS	20,6											
			8111700	Serviços combinados para apoio a edifícios, exceto condomínios prediais	20,6											
		81125		CONDOMINIOS PREDIAIS	0,0											
			8112500	Condomínios prediais	0,0											
	812			ATIVIDADES DE LIMPEZA	281,4											
		81214		LIMPEZA EM PREDIOS E EM DOMICILIOS	109,3											
			8121400	Limpeza em prédios e em domicílios	109,3											
		81222		IMUNIZACAO E CONTROLE DE PRAGAS URBANAS	62,3											
			8122200	Imunização e controle de pragas urbanas	62,3											
		81290		ATIVIDADES DE LIMPEZA NAO ESPECIFICADAS ANTERIORMENTE	109,8											
			8129000	Atividades de limpeza não especificadas anteriormente	109,8											
	813			ATIVIDADES PAISAGISTICAS	25,4											
		81303		ATIVIDADES PAISAGISTICAS	25,4											
			8130300	Atividades paisagísticas	25,4											
82				SERVICOS DE ESCRITORIO, DE APOIO ADMINISTRATIVO E OUTROS SERVICOS PRESTADOS principalmente às empresas	13.728,1											
	821			SERVICOS DE ESCRITORIO E APOIO ADMINISTRATIVO	9.419,0											
		82113		SERVICOS COMBINADOS DE ESCRITORIO E APOIO ADMINISTRATIVO	8.117,6											
			8211300	Serviços combinados de escritório e apoio administrativo	8.117,6											

TABELA 1.12

Estado de São Paulo: Dados históricos da arrecadação *mensal* de ICMS (2022) por **CNAE**

Valores nominais em reais mil e excluídos recolhimentos extraordinários de anistias. Ver observações ao final da planilha.

Código CNAE				jan/22	fev/22	mar/22	abr/22	mai/22	jun/22	jul/22	ago/22	set/22	out/22	nov/22	dez/22
Divisão	Grupo	Classe	Subclasse	Denominação											
		82199		FOTOCOPIAS, PREPARACAO DE DOCUMENTOS E OUTROS SERVICOS ESPECIALIZADOS DE APOIO ADMINISTRATIVO	1.301,5										
			8219901	Fotocópias	20,2										
			8219999	Preparação de documentos e serviços especializados de apoio administrativo não especificados anteriormente	1.281,2										
	822			Atividades de teleatendimento	****										
		82202		Atividades de teleatendimento	****										
			8220200	Atividades de teleatendimento	****										
	823			ATIVIDADES DE ORGANIZACAO DE EVENTOS, EXCETO CULTURAIS E ESPORTIVOS	****										
		82300		ATIVIDADES DE ORGANIZACAO DE EVENTOS, EXCETO CULTURAIS E ESPORTIVOS	****										
			8230001	Serviços de organização de feiras, congressos, exposições e festas	****										
			8230002	Casas de festas e eventos	****										
	829			OUTRAS ATIVIDADES DE SERVICOS PRESTADOS PRINCIPALMENTE AS EMPRESAS	3.793,9										
		82911		ATIVIDADES DE COBRANCAS E INFORMACOES CADASTRAIS	218,5										
			8291100	Atividades de cobranças e informações cadastrais	218,5										
		82920		Envasamento e empacotamento sob contrato	380,3										
			8292000	Envasamento e empacotamento sob contrato	380,3										
		82997		ATIVIDADES DE SERVICOS PRESTADOS PRINCIPALMENTE AS EMPRESAS NAO ESPECIFICADAS ANTERIORMENTE	3.195,1										
			8299701	Medição de consumo de energia elétrica, gás e água	****										
			8299702	Emissão de vales-alimentação, vales-transporte e similares	0,0										
			8299703	Serviços de gravação de carimbos, exceto confecção	0,0										
			8299704	Lavatórios independentes	0,0										
			8299705	Serviços de levantamento de fundos sob contrato	0,0										
			8299706	Casas lotéricas	****										
			8299707	Salas de acesso à internet	****										
			8299799	Outras atividades de serviços prestados principalmente às empresas não especificadas anteriormente	3.110,0										
	Seção O			ADMINISTRACAO PUBLICA, DEFESA E SEGURIDADE SOCIAL	5,5										
84				ADMINISTRACAO PUBLICA, DEFESA E SEGURIDADE SOCIAL	****										
	841			ADMINISTRACAO DO ESTADO E DA POLITICA ECONOMICA E SOCIAL	****										
		84116		ADMINISTRACAO PUBLICA EM GERAL	****										
			8411600	Administração pública em geral	****										
		84124		REGULACAO DAS ATIVIDADES DE SAUDE, EDUCACAO, SERVICOS CULTURAIS E OUTROS SERVICOS SOCIAIS	****										
			8412400	Regulação das atividades de saúde, educação, serviços culturais e outros serviços sociais	****										
		84132		REGULACAO DAS ATIVIDADES ECONOMICAS	0,0										
			8413200	Regulação das atividades econômicas	0,0										
	842			SERVICOS COLETIVOS PRESTADOS PELA ADMINISTRACAO PUBLICA	****										
		84213		RELACOES EXTERIORES	0,0										
			8421300	Relações exteriores	0,0										
		84221		Defesa	0,0										
			8422100	Defesa	0,0										
	84230			JUSTICA	****										
			8423000	Justiça	****										
	84248			SEGURANCA E ORDEM PUBLICA	0,0										
			8424800	Segurança e ordem pública	0,0										
		84256		Defesa Civil	0,0										
			8425600	Defesa Civil	0,0										
	843			SEGURIDADE SOCIAL OBRIGATORIA	0,0										
			8430200	SEGURIDADE SOCIAL OBRIGATORIA	0,0										
				Seguridade social obrigatória	0,0										
	Seção P			EDUCACAO	559,9										
85				EDUCACAO	559,9										
	851			EDUCACAO INFANTIL E ENSINO FUNDAMENTAL	73,4										
		85112		EDUCACAO INFANTIL - CRECHE	****										
			8511200	Educação infantil - creche	****										
		85121		EDUCACAO INFANTIL - PRE-ESCOLA	****										
			8512100	Educação infantil - pré-escola	****										
		85139		Ensino fundamental	52,1										
			8513900	Ensino fundamental	52,1										
	852			ENSINO MEDIO	6,5										
			8520100	ENSINO MEDIO	6,5										
				Ensino médio	6,5										
	853			EDUCACAO SUPERIOR	25,0										
		85317		EDUCACAO SUPERIOR - GRADUACAO	****										
			8531700	Educação superior - graduação	****										
		85325		EDUCACAO SUPERIOR - GRADUACAO E POS-GRADUACAO	****										
			8532500	Educação superior - graduação e pós-graduação	****										
		85333		EDUCACAO SUPERIOR - POS-GRADUACAO E EXTENSAO	****										
			8533300	Educação superior - pós-graduação e extensão	****										
	854			EDUCACAO PROFISSIONAL DE NIVEL TECNICO E TECNOLOGICO	****										
			8541400	EDUCACAO PROFISSIONAL DE NIVEL TECNICO	****										
				Educação profissional de nível técnico	****										
		85422		EDUCACAO PROFISSIONAL DE NIVEL TECNOLOGICO	0,0										
			8542200	Educação profissional de nível tecnológico	0,0										
	855			ATIVIDADES DE APOIO A EDUCACAO	****										
		85503		ATIVIDADES DE APOIO A EDUCACAO	****										

TABELA 1.12

Estado de São Paulo: Dados históricos da arrecadação *mensal* de ICMS (2022) por CNAE

Valores nominais em reais mil e excluídos recolhimentos extraordinários de anistias. Ver observações ao final da planilha.

Código CNAE				jan/22	fev/22	mar/22	abr/22	mai/22	jun/22	jul/22	ago/22	set/22	out/22	nov/22	dez/22
Divisão	Grupo	Classe	Subclasse	Denominação											
			8550301	Administração de caixas escolares	0,0										
			8550302	Serviços auxiliares à educação	****										
	859			OUTRAS ATIVIDADES DE ENSINO	445,5										
		85911		Ensino de esportes	19,5										
			8591100	Ensino de esportes	19,5										
		85929		ENSINO DE ARTE E CULTURA	2,9										
			8592901	Ensino de dança	****										
			8592902	Ensino de artes cênicas, exceto dança	0,0										
			8592903	Ensino de música	****										
			8592999	Ensino de arte e cultura não especificado anteriormente	****										
		85937		Ensino de idiomas	5,7										
			8593700	Ensino de idiomas	5,7										
		85996		ATIVIDADES DE ENSINO NAO ESPECIFICADAS ANTERIORMENTE	417,4										
			8599601	Formação de condutores	0,0										
			8599602	Cursos de pilotagem	****										
			8599603	Treinamento em informática	52,8										
			8599604	Treinamento em desenvolvimento profissional e gerencial	303,1										
			8599605	Cursos preparatórios para concursos	****										
			8599699	Outras atividades de ensino não especificadas anteriormente	53,5										
				Seção Q	566,2										
86				SAUDE HUMANA E SERVICOS SOCIAIS	566,2										
				ATIVIDADES DE ATENCAO A SAUDE HUMANA	462,3										
				ATIVIDADES DE ATENDIMENTO HOSPITALAR	117,4										
				ATIVIDADES DE ATENDIMENTO HOSPITALAR	117,4										
		86101		Atividades de atendimento hospitalar, exceto pronto-socorro e unidades para atendimento a urgências	****										
			8610101	Atividades de atendimento hospitalar, exceto pronto-socorro e unidades para atendimento a urgências	****										
			8610102	Atividades de atendimento em pronto-socorro e unidades hospitalares para atendimento a urgências	****										
		862		SERVICOS MOVEIS DE ATENDIMENTO A URGENCIAS E DE REMOCAO DE PACIENTES	****										
				SERVICOS MOVEIS DE ATENDIMENTO A URGENCIAS	****										
		86216		SERVICOS MOVEIS DE ATENDIMENTO A URGENCIAS	****										
			8621601	UTI móvel	****										
			8621602	Serviços móveis de atendimento a urgências, exceto por UTI móvel	****										
		86224		SERVICOS DE REMOCAO DE PACIENTES, EXCETO OS SERVICOS MOVEIS DE ATENDIMENTO A URGENCIAS	0,0										
				Serviços de remoção de pacientes, exceto os serviços móveis de atendimento a urgências	0,0										
			8622400	Serviços de remoção de pacientes, exceto os serviços móveis de atendimento a urgências	0,0										
		863		ATIVIDADES DE ATENCAO AMBULATORIAL EXECUTADAS POR MEDICOS E ODONTOLOGOS	59,0										
				ATIVIDADES DE ATENCAO AMBULATORIAL EXECUTADAS POR MEDICOS E ODONTOLOGOS	59,0										
			86305	Atividade médica ambulatorial com recursos para realização de procedimentos cirúrgicos	****										
				Atividade médica ambulatorial com recursos para realização de exames complementares	****										
			8630503	Atividade médica ambulatorial restrita a consultas	****										
			8630504	Atividade odontológica	12,5										
			8630505	Atividade odontológica sem recursos para realização de procedimentos cirúrgicos	****										
			8630506	Serviços de vacinação e imunização humana	3,5										
			8630507	Atividades de reprodução humana assistida	0,0										
			8630599	Atividades de atenção ambulatorial não especificadas anteriormente	0,0										
		864		ATIVIDADES DE SERVICOS DE COMPLEMENTACAO DIAGNOSTICA E TERAPEUTICA	5,2										
				ATIVIDADES DE SERVICOS DE COMPLEMENTACAO DIAGNOSTICA E TERAPEUTICA	5,2										
			86402	Atividades de serviços de complementação diagnóstica e terapêutica não especificadas anteriormente	0,0										
				Laboratórios de anatomia patológica e citológica	****										
			8640201	Laboratórios de anatomia patológica e citológica	0,0										
			8640202	Laboratórios clínicos	****										
			8640203	Serviços de diálise e nefrologia	0,0										
			8640204	Serviços de tomografia	0,0										
			8640205	Serviços de diagnóstico por imagem com uso de radiação ionizante, exceto tomografia	****										
			8640206	Serviços de ressonância magnética	0,0										
			8640207	Serviços de diagnóstico por imagem sem uso de radiação ionizante, exceto ressonância magnética	0,0										
			8640208	Serviços de diagnóstico por registro gráfico - ECG, EEG e outros exames análogos	0,0										
			8640209	Serviços de diagnóstico por métodos ópticos - endoscopia e outros exames análogos	0,0										
			8640210	Serviços de quimioterapia	0,0										
			8640211	Serviços de radioterapia	0,0										
			8640212	Serviços de hemoterapia	0,0										
			8640213	Serviços de litotripsia	0,0										
			8640214	Serviços de bancos de células e tecidos humanos	0,0										
			8640299	Atividades de serviços de complementação diagnóstica e terapêutica não especificadas anteriormente	0,0										
		865		ATIVIDADES DE PROFISSIONAIS DA AREA DE SAUDE, EXCETO MEDICOS E ODONTOLOGOS	33,9										
				ATIVIDADES DE PROFISSIONAIS DA AREA DE SAUDE, EXCETO MEDICOS E ODONTOLOGOS	33,9										
			865001	Atividades de enfermagem	0,0										
			8650002	Atividades de profissionais da nutrição	****										
			8650003	Atividades de psicologia e psicanálise	****										
			8650004	Atividades de fisioterapia	6,5										
			8650005	Atividades de terapia ocupacional	0,0										

TABELA 1.12

Estado de São Paulo: Dados históricos da arrecadação *mensal* de ICMS (2022) por **CNAE****Valores nominais em reais mil e excluídos recolhimentos extraordinários de anistias. Ver observações ao final da planilha.**

Código CNAE					jan/22	fev/22	mar/22	abr/22	mai/22	jun/22	jul/22	ago/22	set/22	out/22	nov/22	dez/22
Divisão	Grupo	Classe	Subclasse	Denominação												
			8650006	Atividades de fonoaudiologia	****											
			8650007	Atividades de terapia de nutrição enteral e parenteral	****											
			8650099	Atividades de profissionais da área de saúde não especificadas anteriormente	19,9											
	866			ATIVIDADES DE APOIO A GESTAO DE SAUDE	****											
		86607		ATIVIDADES DE APOIO A GESTAO DE SAUDE	****											
			8660700	Atividades de apoio à gestão de saúde	****											
	869			ATIVIDADES DE ATENCAO A SAUDE HUMANA NAO ESPECIFICADAS ANTERIORMENTE	168,8											
		86909		ATIVIDADES DE ATENCAO A SAUDE HUMANA NAO ESPECIFICADAS ANTERIORMENTE	168,8											
			8690901	Atividades de práticas integrativas e complementares em saúde humana	****											
			8690902	Atividades de banco de leite humano	0,0											
			8690903	Atividades de acupuntura	0,0											
			8690904	Atividades de podologia	****											
			8690999	Outras atividades de atenção à saúde humana não especificadas anteriormente	162,5											
87				ATIVIDADES DE ATENCAO A SAUDE HUMANA INTEGRADAS COM ASSISTENCIA SOCIAL, PRESTADAS EM RESIDENCIAS COLETIVAS E PARTICULARES	****											
	871			ATIVIDADES DE ASSISTENCIA A IDOSOS, DEFICIENTES FISICOS, IMUNODEPRIMIDOS E CONVALESCENTES, E DE INFRA-ESTRUTURA E APOIO A PACIENTE	****											
		87115		ATIVIDADES DE ASSISTENCIA A IDOSOS, DEFICIENTES FISICOS, IMUNODEPRIMIDOS E CONVALESCENTES PRESTADAS EM RESIDENCIAS COLETIVAS E P	****											
			8711501	Clínicas e residências geriátricas	****											
			8711502	Instituições de longa permanência para idosos	0,0											
			8711503	Atividades de assistência a deficientes físicos, imunodeprimidos e convalescentes	0,0											
			8711504	Centros de apoio a pacientes com câncer e com AIDS	0,0											
			8711505	Condomínios residenciais para idosos	0,0											
		87123		ATIVIDADES DE FORNECIMENTO DE INFRA-ESTRUTURA DE APOIO E ASSISTENCIA A PACIENTE NO DOMICILIO	****											
			8712300	Atividades de fornecimento de infra-estrutura de apoio e assistência a paciente no domicílio	****											
	872			ATIVIDADES DE ASSISTENCIA PSICOSSOCIAL E A SAUDE A PORTADORES DE DISTURBIOS PSIQUICOS, DEFICIENCIA MENTAL E DEPENDENCIA QUIMICA	0,0											
		87204		ATIVIDADES DE ASSISTENCIA PSICOSSOCIAL E A SAUDE A PORTADORES DE DISTURBIOS PSIQUICOS, DEFICIENCIA MENTAL E DEPENDENCIA QUIMICA	0,0											
			8720401	Atividades de centros de assistência psicossocial	0,0											
			8720499	Atividades de assistência psicossocial e à saúde a portadores de distúrbios psíquicos, deficiência mental e dependência química não especificadas anteriormente	0,0											
	873			ATIVIDADES DE ASSISTENCIA SOCIAL PRESTADAS EM RESIDENCIAS COLETIVAS E PARTICULARES	0,0											
		87301		ATIVIDADES DE ASSISTENCIA SOCIAL PRESTADAS EM RESIDENCIAS COLETIVAS E PARTICULARES	0,0											
			8730101	Orfanatos	0,0											
			8730102	Albergues assistenciais	0,0											
			8730199	Atividades de assistência social prestadas em residências coletivas e particulares não especificadas anteriormente	0,0											
88		880		SERVICOS DE ASSISTENCIA SOCIAL SEM ALOJAMENTO	****											
				SERVICOS DE ASSISTENCIA SOCIAL SEM ALOJAMENTO	****											
				SERVICOS DE ASSISTENCIA SOCIAL SEM ALOJAMENTO	****											
				Servicos de assistência social sem alojamento	****											
			8800600	Servicos de assistência social sem alojamento	****											
				Seção R	2.630,0											
90				ARTES, CULTURA, ESPORTE E RECREACAO	1.025,5											
	900			ATIVIDADES ARTISTICAS, CRIATIVAS E DE ESPETACULOS	1.025,5											
		90019		ATIVIDADES ARTISTICAS, CRIATIVAS E DE ESPETACULOS	874,8											
				ARTES CENICAS, ESPETACULOS E ATIVIDADES COMPLEMENTARES	0,0											
			9001901	Produção teatral	34,7											
			9001902	Produção musical	0,0											
			9001903	Produção de espetáculos de dança	0,0											
			9001904	Produção de espetáculos circenses, de marionetes e similares	****											
			9001905	Produção de espetáculos de rodeios, vaquejadas e similares	781,9											
			9001906	Atividades de sonorização e de iluminação	****											
			9001999	Artes cênicas, espetáculos e atividades complementares não especificadas anteriormente	****											
		90027		CRIACAO ARTISTICA	****											
			9002701	Atividades de artistas plásticos, jornalistas independentes e escritores	****											
			9002702	Restauração de obras-de-arte	****											
		90035		GESTAO DE ESPACOS PARA ARTES CENICAS, ESPETACULOS E OUTRAS ATIVIDADES ARTISTICAS	****											
			9003500	Gestão de espaços para artes cênicas, espetáculos e outras atividades artísticas	****											
91				ATIVIDADES LIGADAS AO PATRIMONIO CULTURAL E AMBIENTAL	74,2											
	910			ATIVIDADES LIGADAS AO PATRIMONIO CULTURAL E AMBIENTAL	74,2											
		91015		Atividades de bibliotecas e arquivos	****											
			9101500	Atividades de bibliotecas e arquivos	****											

TABELA 1.12

Estado de São Paulo: Dados históricos da arrecadação *mensal* de ICMS (2022) por CNAE

Valores nominais em reais mil e excluídos recolhimentos extraordinários de anistias. Ver observações ao final da planilha.

Código CNAE				jan/22	fev/22	mar/22	abr/22	mai/22	jun/22	jul/22	ago/22	set/22	out/22	nov/22	dez/22
Divisão	Grupo	Classe	Subclasse	Denominação											
		91023		ATIVIDADES DE MUSEUS E DE EXPLORACAO, RESTAURACAO ARTISTICA E CONSERVACAO DE LUGARES E PREDIOS HISTORICOS E ATRACOES SIMILARES	46,5										
			9102301	Atividades de museus e de exploração de lugares e prédios históricos e atrações similares	****										
			9102302	Restauração e conservação de lugares e prédios históricos	****										
		91031		ATIVIDADES DE JARDINS BOTANICOS, ZOOLOGICOS, PARQUES NACIONAIS, RESERVAS ECOLOGICAS E AREAS DE PROTECAO AMBIENTAL	****										
			9103100	Atividades de jardins botânicos, zoológicos, parques nacionais, reservas ecológicas e áreas de proteção ambiental	****										
92				ATIVIDADES DE EXPLORACAO DE JOGOS DE AZAR E APOSTAS	0,0										
	920			ATIVIDADES DE EXPLORACAO DE JOGOS DE AZAR E APOSTAS	0,0										
		92003		ATIVIDADES DE EXPLORACAO DE JOGOS DE AZAR E APOSTAS	0,0										
			9200301	Casas de bingo	0,0										
			9200302	Exploração de apostas em corridas de cavalos	0,0										
			9200399	Exploração de jogos de azar e apostas não especificados anteriormente	0,0										
93				ATIVIDADES ESPORTIVAS E DE RECREACAO E LAZER	1.530,3										
	931			ATIVIDADES ESPORTIVAS	979,9										
		93115		GESTAO DE INSTALACOES DE ESPORTES	12,8										
			9311500	Gestão de instalações de esportes	12,8										
			93123	Clubes sociais, esportivos e similares	695,3										
			9312300	Clubes sociais, esportivos e similares	695,3										
			9313100	Atividades de condicionamento físico	33,9										
			93131	ATIVIDADES DE CONDICIONAMENTO FISICO	33,9										
			9313100	Atividades de condicionamento físico	33,9										
			93191	ATIVIDADES ESPORTIVAS NAO ESPECIFICADAS ANTERIORMENTE	238,0										
			9319101	Produção e promoção de eventos esportivos	222,6										
			9319199	Outras atividades esportivas não especificadas anteriormente	15,3										
		932		ATIVIDADES DE RECREACAO E LAZER	550,4										
			93212	PARQUES DE DIVERSAO E PARQUES TEMATICOS	480,4										
			9321200	Parques de diversão e parques temáticos	480,4										
		93298		ATIVIDADES DE RECREACAO E LAZER NAO ESPECIFICADAS ANTERIORMENTE	69,9										
			9329801	Discotecas, danceterias, salões de dança e similares	****										
			9329802	Exploração de boliches	****										
			9329803	Exploração de jogos de sinuca, bilhar e similares	0,0										
			9329804	Exploração de jogos eletrônicos recreativos	****										
			9329899	Outras atividades de recreação e lazer não especificadas anteriormente	68,2										
		Seção 5		OUTRAS ATIVIDADES DE SERVICOS	6.793,2										
94				ATIVIDADES DE ORGANIZACOES ASSOCIATIVAS	753,3										
	941			ATIVIDADES DE ORGANIZACOES ASSOCIATIVAS PATRONAIS, EMPRESARIAIS E PROFISSIONAIS	****										
		94111		ATIVIDADES DE ORGANIZACOES ASSOCIATIVAS PATRONAIS E EMPRESARIAIS	****										
			9411100	Atividades de organizações associativas patronais e empresariais	****										
		94120		ATIVIDADES DE ORGANIZACOES ASSOCIATIVAS PROFISSIONAIS	****										
			9412001	Atividades de fiscalização profissional	0,0										
			9412099	Outras Atividades associativas profissionais	****										
	942			ATIVIDADES DE ORGANIZACOES SINDICAIS	****										
		94201		ATIVIDADES DE ORGANIZACOES SINDICAIS	****										
			9420100	Atividades de organizações sindicais	****										
	943			ATIVIDADES DE ASSOCIACOES DE DEFESA DE DIREITOS SOCIAIS	373,8										
		94308		ATIVIDADES DE ASSOCIACOES DE DEFESA DE DIREITOS SOCIAIS	373,8										
			9430800	Atividades de associações de defesa de direitos sociais	373,8										
	949			ATIVIDADES DE ORGANIZACOES ASSOCIATIVAS NAO ESPECIFICADAS ANTERIORMENTE	294,6										
		94910		ATIVIDADES DE ORGANIZACOES RELIGIOSAS	111,1										
			9491000	Atividades de organizações religiosas ou filosóficas	111,1										
		94928		ATIVIDADES DE ORGANIZACOES POLITICAS	0,0										
			9492800	Atividades de organizações políticas	0,0										
		94936		ATIVIDADES DE ORGANIZACOES ASSOCIATIVAS LIGADAS A CULTURA E A ARTE	16,3										
			9493600	Atividades de organizações associativas ligadas à cultura e à arte	16,3										
		94995		ATIVIDADES ASSOCIATIVAS NAO ESPECIFICADAS ANTERIORMENTE	167,2										
			9499500	Atividades associativas não especificadas anteriormente	167,2										
95				REPARACAO E MANUTENCAO DE EQUIPAMENTOS DE INFORMATICA E COMUNICACAO E DE OBJETOS PESSOAIS E DOMESTICOS	5.510,8										
	951			REPARACAO E MANUTENCAO DE EQUIPAMENTOS DE INFORMATICA E COMUNICACAO	5.134,3										
		95118		REPARACAO E MANUTENCAO DE COMPUTADORES E DE EQUIPAMENTOS PERIFERICOS	4.052,4										
			9511800	Reparação e manutenção de computadores e de equipamentos periféricos	4.052,4										
		95126		REPARACAO E MANUTENCAO DE EQUIPAMENTOS DE COMUNICACAO	1.081,9										
			9512600	Reparação e manutenção de equipamentos de comunicação	1.081,9										
	952			REPARACAO E MANUTENCAO DE OBJETOS E EQUIPAMENTOS PESSOAIS E DOMESTICOS	376,5										
		95215		REPARACAO E MANUTENCAO DE EQUIPAMENTOS ELETROELETRONICOS DE USO PESSOAL E DOMESTICO	186,7										
			9521500	Reparação e manutenção de equipamentos eletroeletrônicos de uso pessoal e doméstico	186,7										
		95291		REPARACAO E MANUTENCAO DE OBJETOS E EQUIPAMENTOS PESSOAIS E DOMESTICOS NAO ESPECIFICADOS ANTERIORMENTE	189,8										

TABELA 1.12

Estado de São Paulo: Dados históricos da arrecadação *mensal* de ICMS (2022) por **CNAE**

Valores nominais em reais mil e excluídos recolhimentos extraordinários de anistias. Ver observações ao final da planilha.

Código CNAE				jan/22	fev/22	mar/22	abr/22	mai/22	jun/22	jul/22	ago/22	set/22	out/22	nov/22	dez/22
Divisão	Grupo	Classe	Subclasse	Denominação											
			9529101	Reparação de calçados, de bolsas e artigos de viagem*	1,0										
			9529102	Chaveiros	10,6										
			9529103	Reparação de relógios	54,2										
			9529104	Reparação de bicicletas, triciclos e outros veículos não-motorizados	5,4										
			9529105	Reparação de artigos do mobiliário	****										
			9529106	Reparação de jóias	****										
			9529199	Reparação e manutenção de outros objetos e equipamentos pessoais e domésticos não especificados anteriormente	72,7										
96				OUTRAS ATIVIDADES DE SERVICOS PESSOAIS	529,1										
	960			OUTRAS ATIVIDADES DE SERVICOS PESSOAIS	529,1										
		96017		LAVANDERIAS, TINTURARIAS E TOALHEIROS	357,8										
			9601701	Lavanderias	67,8										
			9601702	Tinturarias	0,0										
			9601703	Toalheiros	290,0										
		96025		CABELEIREIROS E OUTRAS ATIVIDADES DE TRATAMENTO DE BELEZA	82,4										
			9602501	Cabeleireiros, manicure e pedicure	38,5										
			9602502	Atividades de estética e outros serviços de cuidados com a beleza	43,9										
		96033		ATIVIDADES FUNERARIAS E SERVICOS RELACIONADOS	46,2										
			9603301	Gestão e manutenção de cemitérios	****										
			9603302	Serviços de cremação	0,0										
			9603303	Serviços de sepultamento	0,0										
			9603304	Serviços de funerárias	36,8										
			9603305	Serviços de somatoconservação	0,0										
			9603399	Atividades funerárias e serviços relacionados não especificados anteriormente	****										
		96092		ATIVIDADES DE SERVICOS PESSOAIS NAO ESPECIFICADAS ANTERIORMENTE	42,7										
			9609201	Clínicas de estética e similares*											
			9609202	Agências matrimoniais	0,0										
			9609203	Alojamento, higiene e embelezamento de animais											
			9609204	Exploração de máquinas de serviços pessoais acionadas por moeda	0,0										
			9609205	Atividades de sauna e banhos	0,0										
			9609206	Serviços de tatuagem e colocação de piercing	****										
			9609207	Alojamento de animais domésticos	****										
			9609208	Higiene e embelezamento de animais domésticos	26,0										
			9609299	Outras atividades de serviços pessoais não especificadas anteriormente	****										
		Seção T		SERVICOS DOMESTICOS	0,0										
97				SERVICOS DOMESTICOS	0,0										
	970			SERVICOS DOMESTICOS	0,0										
		97005		SERVICOS DOMESTICOS	0,0										
			9700500	Serviços domésticos	0,0										
Não Classificados					884.813,3										
Total					16.752.501,4										

FONTE: Base de dados da Secretaria da Fazenda e Planejamento do Estado de São Paulo.

OBSERVAÇÕES:

- a. CNAE - Classificação Nacional de Atividades Econômicas; versão 2.3 a partir da competência 01/2019 (com a inclusão de 9 novas CNAEs)
 - b. Não inclui receitas referentes a programas especiais de parcelamento
 - c. Não inclui receitas de multas, juros, honorários advocatícios, acréscimos financeiros de parcelamento e outras receitas não discriminadas
 - d. Os valores do Simples Nacional e pessoas físicas estão sumarizados no item "Não Classificados".
- **** Dados insuficientes para divulgação devido a sigilo fiscal, conforme estabelecido pelo artigo 198 do Código Tributário Nacional (Lei nº 5172/66), com redação dada pela LC 104/2001