



**GOVERNO DO ESTADO DE SÃO PAULO
SECRETARIA DA FAZENDA E PLANEJAMENTO
COORDENADORIA DA ADMINISTRAÇÃO TRIBUTÁRIA**

**Relatório da
Receita Tributária do
Estado de São Paulo**

novembro-2021

APRESENTAÇÃO E NOTAS

ANÁLISE DA RECEITA TRIBUTÁRIA

ANÁLISE DA EVOLUÇÃO DE ICMS

ESTATÍSTICAS DE REFERÊNCIA

Arrecadação Tributária do Estado de São Paulo
Dados Macroeconômicos
(São Paulo e Brasil)

Apresentação e Notas

Este é o Relatório da Receita Tributária do Estado de São Paulo, dedicado à informação e à análise do comportamento dos recolhimentos dos tributos estaduais. Mensalmente, até o décimo dia útil, é apresentada a análise da receita tributária total, versando sobre arrecadação do mês, seguida da análise da evolução do ICMS. Ambos os textos são acompanhados de considerações de fatos econômicos e tributário-fiscais relevantes, assim como do relato de eventuais sazonalidades.

As estatísticas de referência demonstram o comportamento da atividade econômica e da arrecadação estadual em diversos formatos, atualizados mês a mês, estabelecendo quadro estatístico e histórico, em conformidade com o objetivo de transparência da Secretaria da Fazenda de São Paulo.

É importante observar as seguintes notas:

- As informações de arrecadação deste relatório, principalmente as de ICMS e de IPVA, apresentam divergências em relação aos dados da seção Prestando Contas deste portal, porque:

- tanto o demonstrativo do ICMS como o do IPVA, apresentam a informação depois de procedidos todos os ajustes necessários: estornos, valores ressarcidos/restituídos, incorreções de lançamentos bancários etc. É o valor contábil, oficial, que consta no Balanço Anual do Estado de São Paulo. Essa precisão retarda o tempo de publicação, gerando defasagem.

As eventuais diferenças entre ambos não desqualificam a utilização das informações agregadas mais recentes neste relatório, para fins de análise e da divulgação de resultados do comportamento da arrecadação.

Assim, o Relatório da Receita Tributária do Estado de São Paulo apresenta a informação mais recente, ainda sem os ajustes bancários e contábeis. Dessa forma, o montante de arrecadação citado tende a ser ligeiramente maior. Porém, a pequena diferença, média de 0,1%, justifica a utilização da informação mais recente para que haja maior rapidez na publicação dos dados e análises.

- A partir de março de 2009, todas as informações de arrecadação, tanto as contidas nas tabelas como as citadas nos textos, correspondem a 100%, ou seja, não são mais utilizados os valores Q.P.E. (quota parte do estado) para o ICMS e IPVA.

Coordenadoria da Administração Tributária - CAT

A partir da competência de janeiro de 2019, contribuintes que recolhem o ICMS passaram a fazê-lo opcionalmente por meio de DARE (Documento de Arrecadação de Receitas Estaduais).

Provisoriamente, dado o baixo valor dos recolhimentos por DARE e enquanto a base de dados não estiver integrada, tais valores serão atribuídos na linha de "Não classificados" nas seguintes tabelas da seção "Estatísticas de Referência": setores econômicos (tabelas 1.3 e 1.4), municípios (tabela 1.10) e CNAEs (tabela 1.12).



Indicador de variação positiva do resultado acumulado no ano em relação a igual período do ano anterior.



Indicador de variação negativa do resultado acumulado no ano em relação a igual período do ano anterior.



Indicador de que não houve variação do resultado acumulado no ano em relação a igual período do ano anterior.

ARRECAÇÃO TRIBUTÁRIA outubro 21

TABELA 1 - Receita tributária do Estado de São Paulo (out. 2021)

Valores nominais em milhões de reais e em %

	Valor ^a		Taxas nominais de crescimento					Contribuição ^b		Porcentagem do total	
	Out21	Jan-out21	Out21/ Set21	Out21/ Out20	Jan-out21/ Jan-out20	Nov20-out21/ Nov19-out20	Nov20-out21/ Nov19-out20	Out21	Jan-out21		
	ICMS ^c	16.650,8	149.703,9	2,6	20,0	28,1	25,8	21,4	91,9	84,5	
IPVA ^d	502,5	17.436,1	-23,8	-23,9	7,6	9,4	1,0	2,8	9,8		
Taxas ^d	592,6	6.060,3	-5,9	2,7	29,9	24,4	0,8	3,3	3,4		
ITCMD ^e	254,1	2.945,6	-19,6	-14,7	31,9	33,7	0,6	1,4	1,7		
PPI e PEP Principais ^f	46,7	514,5					-0,9	0,3	0,3		
PPD ^g	0,0	0,0					0,0	0,0	0,0		
ICMS FECOEP ^h	70,2	591,2	10,8	-2,4	4,6	4,2	0,0	0,4	0,3		
Receita Total	18.116,9	177.251,6	1,0	16,4	25,5	22,9	22,9	100,0	100,0		

FONTE Base de dados da Secretaria da Fazenda e Planejamento do Estado de São Paulo. **NOTAS** (a) Dados do último mês são provisórios. (b) Contribuição percentual = (arrecadação do tributo no período t - arrecadação do tributo no período t-1)/(arrecadação do estado no período t-1)*100. (c) Arrecadação excluída do PPI e do PEP Principais e do FECOEP. (d) Arrecadação excluída do PPD. (e) ITCMD = Imposto sobre Transmissão "Causa Mortis" e Doações, antigo ITBI. (f) PPI Principal sem agregados (PPI = Programa de Parcelamento Incentivado) e PEP Principal sem agregados (PEP = Programa Especial de Parcelamento). (g) PPD Principal com agregados (PPD = Programa de Parcelamento de Débitos). (h) FECOEP = Fundo Estadual de Combate e Erradicação da Pobreza.

TABELA 1A - Receita tributária do Estado de São Paulo (out. 2021)

Em milhões de reais de outubro de 2021 e em %

	Valor ^a		Taxas reais ^b de crescimento					Contribuição ^c		Porcentagem do total	
	Out21	Jan-out21	Out21/ Set21	Out21/ Out20	Jan-out21/ Jan-out20	Nov20-out21/ Nov19-out20	Nov20-out21/ Nov19-out20	Out21	Jan-out21		
	ICMS ^d	16.650,8	155.838,2	1,4	8,5	18,7	17,2	14,3	91,9	84,3	
IPVA ^e	502,5	18.530,6	-24,7	-31,2	1,6	3,5	0,4	2,8	10,0		
Taxas ^e	592,6	6.318,0	-7,0	-7,2	20,6	16,1	0,5	3,3	3,4		
ITCMD ^f	254,1	3.064,8	-20,6	-22,9	22,3	25,0	0,4	1,4	1,7		
PPI e PEP Principais ^g	46,7	536,9					-0,9	0,3	0,3		
PPD ^h	0,0	0,0					0,0	0,0	0,0		
ICMS FECOEP ⁱ	70,2	616,1	9,5	-11,7	-2,9	-2,7	0,0	0,4	0,3		
Receita Total	18.116,9	184.904,7	-0,2	5,2	16,5	14,7	14,7	100,0	100,0		

FONTE Base de dados da Secretaria da Fazenda e Planejamento do Estado de São Paulo. **NOTAS** (a) Dados do último mês são provisórios. (b) Deflator: IPCA/IBGE, considerando a inflação do mês do recolhimento. (c) Contribuição percentual = (arrecadação do tributo no período t - arrecadação do tributo no período t-1)/(arrecadação do Estado no período t-1)*100. (d) Arrecadação excluída do PPI e do PEP Principais e do FECOEP. (e) Arrecadação excluída do PPD. (f) ITCMD = Imposto sobre Transmissão "Causa Mortis" e Doações, antigo ITBI. (g) PPI Principal sem agregados (PPI = Programa de Parcelamento Incentivado) e PEP Principal sem agregados (PEP = Programa Especial de Parcelamento). (h) PPD Principal com agregados (PPD = Programa de Parcelamento de Débitos). (i) FECOEP = Fundo Estadual de Combate e Erradicação da Pobreza.



ARRECAÇÃO TRIBUTÁRIA

Durante o ano de 2020, a economia do estado de São Paulo sofreu perante as mudanças no cenário socioeconômico em decorrência da situação emergencial de saúde pública promovida pelo novo coronavírus (COVID-19). No entanto, após queda significativa no segundo trimestre de 2020, a arrecadação se recuperou e não foi fortemente afetada pela segunda onda da doença. Devido ao impacto negativo da pandemia na arrecadação de 2020 as variações observadas em relação ao

exercício anterior são bastante elevadas. A receita tributária¹ do estado de São Paulo, em outubro de 2021, totalizou R\$ 18.116,9 milhões. Esse valor representa avanço real² de 5,2% em relação ao mesmo mês de 2020. Em relação ao observado no mês anterior, houve leve queda de 0,2% e, no acumulado do ano, houve aumento de 16,5%. O indicador de tendência³ apresenta patamar positivo de 14,7% relativamente ao período anterior.



IPVA

A receita de IPVA, em outubro, foi de R\$ 502,5 milhões, com variação real negativa de 31,2% em relação ao mesmo mês do ano anterior. No comparativo com o valor recolhido em setembro, verificou-se arrecadação 24,7% menor. No acumulado do ano até outubro, 2021 supera 2020 em 1,6% e, nos últimos doze meses, observa-se variação real positiva de 3,5%.



TAXAS

O recolhimento de taxas, em outubro, foi de R\$ 592,6 milhões, com diminuição real de 7,2% relativamente ao mesmo mês de 2020. No acumulado do ano até outubro, a receita de taxas em 2021 é 20,6% superior que 2020. Em doze meses, o aumento observado é de 16,1%.



ITCMD

A arrecadação de ITCMD somou, em outubro, R\$ 254,1 milhões, valor esse que é 22,9% inferior à receita do imposto no mesmo mês de 2020. A receita de ITCMD nos dez primeiros meses do ano é 22,3% maior que a observada no mesmo período de 2020. Em doze meses, também há variação positiva, de 25,0%. Este imposto, dados os seus fatos geradores (causa mortis e doações), não apresenta trajetória de arrecadação regular, podendo haver oscilações consideráveis em determinados meses e anos.

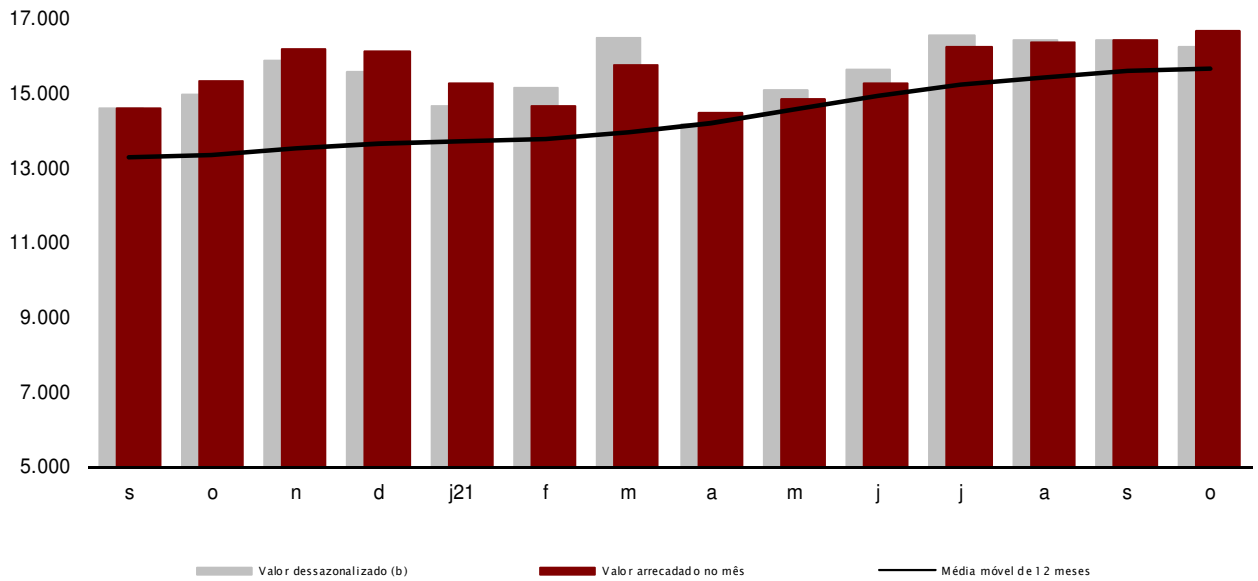
¹ Composta por ICMS, IPVA, ITCMD, Taxas e Outras Receitas.

² Nesta seção e na próxima, todos os valores e taxas de variação são reais, deflacionados pelo IPCA, cuja metodologia considera como base o mês de recolhimento. Quando o valor ou comparativo for nominal, será citado.

³ Indicador de doze meses ou indicador de tendência é a taxa de variação real dos valores acumulados nos últimos doze meses, comparativamente aos doze anteriores.

FIGURA 1 Arrecadação do ICMS/SP^a

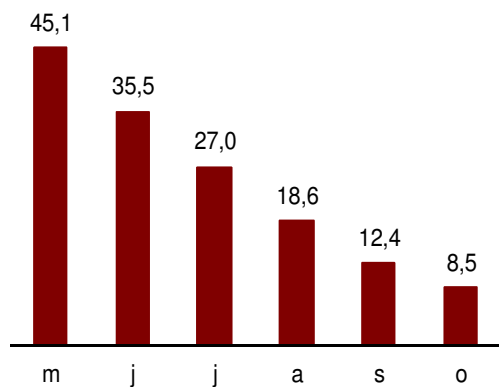
Em milhões de reais de outubro de 2021



FONTE Base de dados da Secretaria da Fazenda e Planejamento do Estado de São Paulo. **NOTAS** (a) Os dados do último mês são provisórios. Deflator: IPCA, considerando a inflação do mês do recolhimento. Excluídos da série os valores arrecadados pelas anistias. (b) Os percentuais de variação sazonal mensal estão na Tabela 22 Variação Sazonal Mensal da seção Estatísticas de Referência, sendo que a apuração mais recente dessas variações foi utilizada a partir do Relatório CAT 224, de dezembro/2019. Metodologia: Arima X-12.

FIGURA 2 Arrecadação do ICMS^a/SP

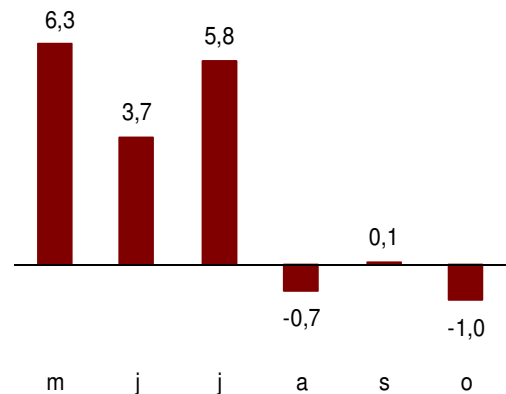
Variação real em relação ao mesmo mês do ano anterior (%)



FONTE Base de dados da Secretaria da Fazenda e Planejamento do Estado de São Paulo. **NOTAS** (a) Excluídos os valores arrecadados pelas anistias. Dados do último mês são provisórios. Deflator: IPCA, considerando a inflação do mês do recolhimento.

FIGURA 3 Arrecadação do ICMS^a/SP

Variação real dessazonalizada em relação ao mês imediatamente anterior (%)



FONTE Base de dados da Secretaria da Fazenda e Planejamento do Estado de São Paulo. **NOTAS** (a) Série dessazonalizada; veja nota "b" da Figura 1. Excluídos os valores arrecadados pelas anistias. Dados do último mês são provisórios. Deflator: IPCA, considerando a inflação do mês do recolhimento.

ICMS

A arrecadação de ICMS em outubro atingiu R\$ 16.650,8 milhões, já descontadas as receitas extraordinárias do Programa de Parcelamento Incentivado – PPI e do Programa Especial de

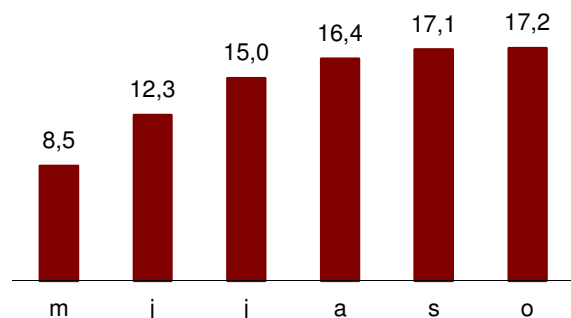
ARRECAÇÃO DO ICMS outubro 21

Parcelamento – PEP. Em relação ao mesmo mês de 2020, houve aumento de 8,5% (Figura 2). A variação dessazonalizada na margem foi negativa em 1,0% (Figura 3).

A arrecadação acumulada nos doze meses terminados em outubro apresentou aumento de 17,2% em comparação aos doze meses imediatamente anteriores (Figura 4). A receita acumulada até o mês de outubro aumentou 18,7% frente ao mesmo período do ano passado (Figura 5).

FIGURA 4 Arrecadação do ICMS^a/SP

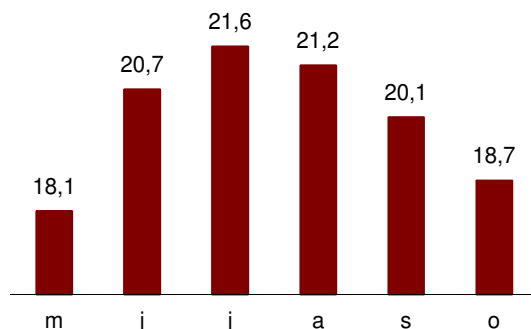
Varição real acumulada em 12 meses (%)



FONTE Base de dados da Secretaria da Fazenda e Planejamento do Estado de São Paulo. **NOTAS** (a) Excluídos os valores arrecadados pelas anistias. Dados do último mês são provisórios. Deflator: IPCA, considerando a inflação do mês do recolhimento.

FIGURA 5 Arrecadação do ICMS^a/SP

Varição real acumulada no ano (%)

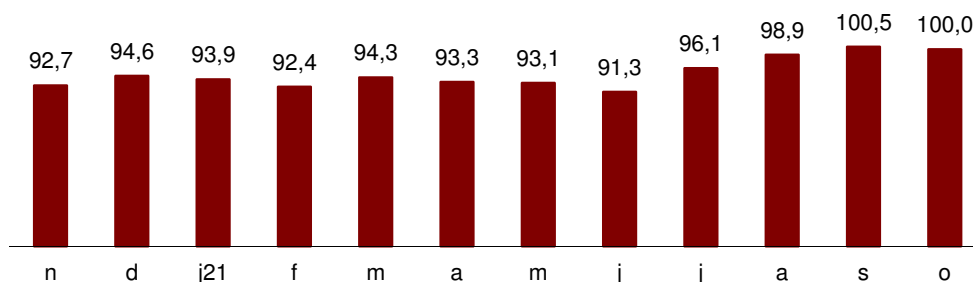


FONTE Base de dados da Secretaria da Fazenda e Planejamento do Estado de São Paulo. **NOTAS** (a) Excluídos os valores arrecadados pelas anistias. Dados do último mês são provisórios. Deflator: IPCA, considerando a inflação do mês do recolhimento.

O índice da média móvel trimestral dessazonalizada de outubro apresentou estabilidade em relação ao mês anterior (Figura 6).

FIGURA 6 Arrecadação do ICMS^a/SP

Média móvel trimestral (Índice base out. 2021=100)



FONTE Base de dados da Secretaria da Fazenda e Planejamento do Estado de São Paulo. **NOTAS** (a) Série dessazonalizada; veja nota "b" da Figura 1. Excluídos os valores arrecadados pelas anistias. Dados do último mês são provisórios. Deflator: IPCA, considerando a inflação do mês do recolhimento.

O conjunto de indicadores da arrecadação de outubro reflete um desempenho geral positivo, tanto em relação aos índices de curto prazo quanto aos indicadores de tendência.

O Índice de Confiança da Indústria (ICI) da Fundação Getulio Vargas recuou 1,2 ponto em outubro, em decorrência de pressões de custos, níveis elevados de desemprego e persistência de instabilidades econômicas e institucionais, gerando expectativas negativas em relação a planos de expansão da produção, conforme ressalta Claudia Perdigão, economista da FGV IBRE.

Estatísticas de referência

Arrecadação Tributária do Estado de São Paulo

TABELA 1.1	Brasil e Estado de São Paulo: arrecadação mensal do ICMS. Em valores reais (2020-outubro 2021).
TABELA 1.2	Estado de São Paulo: histórico da receita tributária. Em valores nominais (1994-outubro 2021).
TABELA 1.2a	Estado de São Paulo: histórico da receita tributária. Em valores reais (1994-outubro 2021).
TABELA 1.3	Estado de São Paulo: arrecadação de ICMS por setor de atividade. Em taxas nominais de variação (setembro 2021).
TABELA 1.4	Estado de São Paulo: dados históricos da arrecadação de ICMS por setor de atividade. Em valores nominais (2012-setembro 2021).
TABELA 1.5	Estado de São Paulo: ICMS - indicadores fiscais de comércio exterior. Em percentual (agosto 2021).
TABELA 1.6	Composição setorial de acordo com a Classificação Nacional de Atividades Econômicas – CNAE-Fiscal (CNAE 2.0)
TABELA 1.7	Brasil e São Paulo: dados econômicos gerais - indicadores mensais (setembro 2021).
TABELA 1.8	Brasil e São Paulo: dados econômicos gerais – indicadores anuais (2014-2020)
TABELA 1.9	São Paulo: variação sazonal mensal do ICMS
TABELA 1.10	Estado de São Paulo: histórico da arrecadação de ICMS por região e município. Em valores nominais (setembro 2021)
TABELA 1.11	Estado de São Paulo: histórico da arrecadação de IPVA por região e município. Em valores nominais (setembro 2021)
TABELA 1.12	Estado de São Paulo: Dados históricos da arrecadação mensal de ICMS por CNAE Em valores nominais (setembro 2021)

TABELA 1.1

Brasil e Estado de São Paulo: arrecadação mensal de ICMS (2020-out.2021)

Atualizado em 10/11/2021		Em milhões de reais de outubro de 2021 e em %								
Mês	Valores mensais ^a		Valores acumulados		Taxas reais de variação ^b					Acumulado doze meses
	2020	2021	2020	2021	Mês/mês anterior	Média móvel trimestral	Ano anterior no			
							mês	trimestre	ano	
Estado de São Paulo										
jan	14.958,1	15.529,1	14.958,1	15.529,1	-5,6	-0,4	3,8	1,3	3,8	-2,9
fev	13.586,2	14.938,3	28.544,3	30.467,4	-3,8	-3,2	10,0	0,5	6,7	-2,2
mar	13.876,6	15.990,9	42.420,9	46.458,3	7,0	-1,0	15,2	9,5	9,5	-1,2
abr	11.998,9	14.687,6	54.419,8	61.146,0	-8,2	-1,8	22,4	15,6	12,4	1,6
mai	10.470,3	15.134,9	64.890,1	76.280,8	3,0	0,4	44,6	26,0	17,6	6,5
jun	11.537,3	15.564,3	76.427,4	91.845,1	2,8	-0,9	34,9	33,5	20,2	10,1
jul	13.134,0	16.533,8	89.561,4	108.378,9	6,2	4,1	25,9	34,4	21,0	12,6
ago	14.127,1	16.627,6	103.688,5	125.006,5	0,6	3,2	17,7	25,6	20,6	13,9
set	14.938,4	16.531,7	118.626,9	141.538,3	-0,6	2,0	10,7	17,8	19,3	14,4
out	15.701,2	16.767,6 ^c	134.328,1	158.305,9	1,4	0,5	6,8	11,5	17,9	14,4
nov	16.478,2		150.806,3							
dez	16.443,0		167.249,3							
Total	167.249,3	158.305,9								
Brasil										
jan	52.827,5	56.913,6	52.827,5	56.913,6	0,7	1,0	7,7	5,2	7,7	-0,6
fev	48.111,6	51.323,8	100.939,1	108.237,4	-9,8	-3,2	6,7	4,2	7,2	-0,3
mar	46.715,6	52.089,4	147.654,7	160.326,8	1,5	-2,7	11,5	8,6	8,6	0,4
abr	41.289,1	53.341,0	188.943,8	213.667,8	2,4	-2,2	29,2	15,2	13,1	3,6
mai	35.686,6	52.449,1	224.630,4	266.116,9	-1,7	0,7	47,0	27,6	18,5	8,6
jun	40.883,8	54.054,5	265.514,3	320.171,4	3,1	1,2	32,2	35,6	20,6	11,9
jul	45.782,8	57.359,3	311.297,0	377.530,7	6,1	2,5	25,3	33,9	21,3	14,3
ago	50.344,3	59.610,4	361.641,3	437.141,1	3,9	4,4	18,4	24,8	20,9	15,6
set	52.341,6		413.983,0							
out	55.290,2		469.273,2							
nov	56.692,1		525.965,3							
dez	56.509,5		582.474,8							
Total	582.474,8	437.141,1								
Brasil exceto São Paulo										
jan	37.869,4	41.384,5	37.869,4	41.384,5	3,3	1,5	9,3	6,9	9,3	0,3
fev	34.525,4	36.385,5	72.394,8	77.770,0	-12,1	-3,1	5,4	5,7	7,4	0,4
mar	32.839,0	36.098,5	105.233,8	113.868,5	-0,8	-3,4	9,9	8,2	8,2	1,0
abr	29.290,2	38.653,3	134.524,0	152.521,8	7,1	-2,4	32,0	15,0	13,4	4,5
mai	25.216,4	37.314,2	159.740,3	189.836,0	-3,5	0,8	48,0	28,3	18,8	9,5
jun	29.346,5	38.490,3	189.086,9	228.326,3	3,2	2,1	31,2	36,5	20,8	12,7
jul	32.648,8	40.825,5	221.735,6	269.151,8	6,1	1,9	25,0	33,7	21,4	14,9
ago	36.217,2	42.982,8	257.952,8	312.134,5	5,3	4,9	18,7	24,5	21,0	16,2
set	37.403,3		295.356,1							
out	39.589,0		334.945,0							
nov	40.213,9		375.158,9							
dez	40.066,5		415.225,5							
Total	415.225,5	312.134,5								
Participação de São Paulo no Brasil (%)										
média										
anual	2020	28,7	2021	28,6						

Fonte: COTEPE/ICMS.

NOTAS: (a) Inclui valores de multas, juros, honorários advocatícios, acréscimos financeiros de parcelamento e outras receitas. Quando não há a informação da arrecadação de determinado estado na COTEPE, efetuamos estimativa com base na variação da arrecadação nos estados da mesma região. (b) Deflator: IPCA/IBGE, considerando a inflação do mês do recolhimento. (c) Dado provisório; fonte: base de dados da Secretaria da Fazenda do Estado de São Paulo.

TABELA 1.2

Estado de São Paulo: histórico da receita tributária (1994-out.2021)

Atualizado em 10/11/2021

Valores nominais em milhões de reais

Ano/ Mês	RECEITA TRIBUTÁRIA ^a					TOTAL
	ICMS ^b	IPVA ^c	AIR ^d	ITCMD ^e	TAXAS ^f	
1994^g	12.829,3	410,0	0,3	27,9	248,7	13.516,1
1995	18.163,8	1.211,5	0,2	53,8	491,9	19.921,2
1996	21.443,3	1.501,2	0,9	74,2	757,2	23.776,9
1997	22.779,4	1.931,0	0,4	103,3	873,2	25.687,3
1998	22.831,2	2.203,3	0,2	96,3	896,0	26.027,0
1999	24.823,7	2.121,1	0,2	113,8	924,0	27.982,9
2000	30.168,7	2.414,3	0,2	124,8	1.025,7	33.733,7
2001	33.304,9	2.882,2	0,1	104,9	1.053,4	37.345,4
2002	36.844,4	3.266,0	0,0	239,0	1.162,9	41.512,4
2003	39.743,6	3.475,3	0,0	532,7	1.365,9	45.117,4
2004	45.415,6	3.951,3	0,0	311,2	1.798,8	51.477,0
2005	50.248,2	4.658,0	0,0	324,6	2.063,9	57.294,7
2006	55.829,9	5.563,3	0,0	403,0	2.350,5	64.146,7
2007	62.217,4	6.699,4	0,0	501,9	2.747,7	72.166,3
2008	75.212,2	7.712,4	0,0	600,9	3.040,4	86.565,8
2009	77.516,8	8.862,2	0,0	687,3	3.299,5	90.365,8
2010	90.817,2	9.403,9	0,0	984,2	3.693,3	104.898,6
2011	100.089,2	10.530,5	0,0	1.010,2	4.158,9	115.788,8
2012	107.102,0	11.638,3	0,0	1.276,2	3.903,2	123.919,7
2013	117.336,2	12.415,8	0,0	1.389,9	4.402,5	135.544,4
2014	120.482,8	13.643,4	0,0	1.742,1	4.618,0	140.486,4
2015	123.912,8	14.759,2	0,0	2.407,9	4.947,9	146.027,8
2016	123.800,6	14.958,3	0,0	2.353,4	5.468,6	146.581,0
2017	129.526,1	15.335,6	0,0	2.754,0	6.076,8	153.692,6
2018	137.513,0	15.893,4	0,0	2.676,3	6.291,2	162.373,9
2019	146.647,1	16.889,0	0,0	3.175,6	6.800,2	173.511,9
2020	148.051,6	17.711,5	0,0	3.123,3	5.850,3	174.736,7
Jan	13.082,6	6.969,1	0,0	183,3	692,5	20.927,6
Fev	11.927,6	3.020,5	0,0	169,2	467,2	15.584,4
Mar	12.214,6	2.114,0	0,0	179,5	419,7	14.927,8
Abr	10.543,3	334,2	0,0	138,7	162,3	11.178,5
Mai	9.118,8	371,7	0,0	162,3	269,4	9.922,3
Jun	10.094,3	658,8	0,0	288,8	417,3	11.459,1
Jul	11.478,2	656,6	0,0	228,6	511,8	12.875,2
Ago	12.411,2	642,0	0,0	221,8	548,9	13.823,9
Set	13.240,2	778,2	0,0	363,0	600,0	14.981,4
Out	14.027,3	660,2	0,0	298,0	577,3	15.562,8
Nov	14.881,8	589,1	0,0	411,9	545,5	16.428,3
Dez	15.031,7	917,1	0,0	478,2	638,3	17.065,3
2021	150.809,5	17.436,1	0,0	2.945,6	6.060,3	177.251,6
Jan	14.261,5	7.497,2	0,0	176,0	783,1	22.717,9
Fev	13.819,2	3.111,4	0,0	264,0	549,6	17.744,2
Mar	14.948,8	2.253,4	0,0	319,3	564,0	18.085,6
Abr	13.768,8	723,0	0,0	246,7	468,6	15.207,2
Mai	14.255,1	669,8	0,0	318,0	558,1	15.801,0
Jun	14.755,4	726,0	0,0	350,8	609,5	16.441,6
Jul	15.815,6	636,4	0,0	331,2	613,1	17.396,2
Ago	16.081,8	656,7	0,0	369,3	691,7	17.799,5
Set	16.335,7	659,7	0,0	316,2	629,9	17.941,5
Out	16.767,6	502,5	0,0	254,1	592,6	18.116,9
Nov						
Dez						

FONTE: Base de dados da Secretaria da Fazenda e Planejamento do Estado de São Paulo.

NOTAS: (a) Dados referentes ao último mês são provisórios. (b) ICMS = Imposto sobre Circulação de Mercadorias e Serviços. (c) IPVA = Imposto sobre Propriedade de Veículos Automotores. (d) Adicional do Imposto de Renda (extinto em 1994). (e) ITCMD = Imposto sobre Transmissão "Causa Mortis" e Doações, antigo ITBI = Imposto sobre Transmissão de Bens Imóveis (não onerosas). (f) Taxas = Recolhimento por serviços públicos ou exercício do poder de polícia; no Relatório de julho/2014 em diante, foram reclassificadas algumas receitas de Taxas a partir do ano de 2013, excluindo-se dos totais mensais; procedimento idêntico foi adotado no relatório de agosto/2014 em relação ao ano de 2012. (g) De 01 a 06/1994 valores da moeda da época divididos pela URV média, ponderada diariamente pela arrecadação.

TABELA 1.2a

Estado de São Paulo: histórico da receita tributária (1994-out.2021)

Atualizado em 10/11/2021

Em milhões de reais de outubro de 2021

Ano/ Mês	RECEITA TRIBUTÁRIA ^a					TOTAL
	ICMS ^b	IPVA ^c	AIR ^d	ITCMD ^e	TAXAS ^f	
1994^g	84.761,0	2.920,9	2,1	181,2	1.627,5	89.492,7
1995	95.779,3	6.844,8	1,0	280,1	2.568,5	105.473,7
1996	97.578,5	7.043,9	4,3	336,6	3.439,6	108.402,9
1997	96.998,4	8.335,4	1,5	438,7	3.715,3	109.489,3
1998	94.217,1	9.126,0	0,9	397,3	3.697,3	107.438,6
1999	97.610,1	8.523,5	0,8	445,7	3.629,8	110.209,8
2000	110.753,5	8.998,7	0,6	457,0	3.767,5	123.977,3
2001	114.610,0	10.110,8	0,3	359,4	3.623,8	128.704,3
2002	116.720,2	10.606,2	0,2	749,2	3.686,9	131.762,6
2003	109.910,9	9.806,2	0,0	1.468,2	3.774,5	124.959,8
2004	117.750,6	10.431,5	0,0	806,5	4.664,1	133.652,6
2005	121.981,5	11.468,8	0,0	784,6	5.008,7	139.243,7
2006	130.067,2	13.039,9	0,0	937,3	5.476,2	149.520,5
2007	139.836,2	15.207,2	0,0	1.126,7	6.174,8	162.344,9
2008	159.903,4	16.677,3	0,0	1.273,7	6.466,9	184.321,3
2009	157.114,5	18.166,0	0,0	1.390,8	6.689,2	183.360,5
2010	175.296,3	18.376,0	0,0	1.893,9	7.128,9	202.695,1
2011	181.184,7	19.363,3	0,0	1.824,1	7.528,3	209.900,4
2012	183.930,7	20.247,6	0,0	2.187,8	6.706,5	213.072,6
2013	189.742,3	20.327,4	0,0	2.239,6	7.122,2	219.431,5
2014	183.282,8	21.079,2	0,0	2.637,9	7.026,0	214.026,0
2015	172.931,5	21.078,3	0,0	3.329,6	6.907,0	204.246,4
2016	158.890,7	19.489,5	0,0	3.006,5	7.017,0	188.403,6
2017	160.673,2	19.137,0	0,0	3.412,2	7.538,8	190.761,2
2018	164.570,6	19.225,9	0,0	3.196,6	7.528,6	194.521,7
2019	169.144,4	19.669,3	0,0	3.657,4	7.845,9	200.316,9
2020	165.270,3	19.879,3	0,0	3.475,5	6.527,9	195.153,0
Jan	14.761,4	7.863,4	0,0	206,8	781,4	23.613,0
Fev	13.424,6	3.399,6	0,0	190,4	525,8	17.540,4
Mar	13.737,9	2.377,7	0,0	201,8	472,1	16.789,5
Abr	11.895,2	377,0	0,0	156,4	183,1	12.611,8
Mai	10.327,3	421,0	0,0	183,8	305,1	11.237,1
Jun	11.402,3	744,1	0,0	326,2	471,4	12.944,0
Jul	12.919,0	739,0	0,0	257,3	576,1	14.491,4
Ago	13.935,7	720,9	0,0	249,1	616,3	15.522,0
Set	14.772,0	868,3	0,0	405,0	669,4	16.714,6
Out	15.516,8	730,3	0,0	329,7	638,6	17.215,3
Nov	16.316,7	645,9	0,0	451,6	598,1	18.012,3
Dez	16.261,5	992,1	0,0	517,4	690,5	18.461,5
2021	156.991,3	18.530,6	0,0	3.064,8	6.318,0	184.904,7
Jan	15.389,9	8.090,4	0,0	190,0	845,1	24.515,3
Fev	14.785,4	3.328,9	0,0	282,4	588,1	18.984,9
Mar	15.846,6	2.388,8	0,0	338,5	597,9	19.171,8
Abr	14.550,6	764,1	0,0	260,8	495,2	16.070,7
Mai	14.940,6	702,0	0,0	333,3	585,0	16.560,8
Jun	15.383,4	756,9	0,0	365,7	635,4	17.141,4
Jul	16.331,9	657,1	0,0	342,0	633,1	17.964,1
Ago	16.463,6	672,3	0,0	378,1	708,1	18.222,0
Set	16.531,7	667,6	0,0	320,0	637,5	18.156,8
Out	16.767,6	502,5	0,0	254,1	592,6	18.116,9
Nov						
Dez						

FONTE: Base de dados da Secretaria da Fazenda e Planejamento do Estado de São Paulo.

NOTAS: (a) Deflator: IPCA/IBGE, considerando a inflação do mês do recolhimento e dados referentes ao último mês são provisórios. (b) ICMS = Imposto sobre Circulação de Mercadorias e Serviços. (c) IPVA = Imposto sobre Propriedade de Veículos Automotores. (d) Adicional do Imposto de Renda (extinto em 1994). (e) ITCMD = Imposto sobre Transmissão "Causa Mortis" e Doações, antigo ITBI. (f) Taxas = Recolhimento por serviços públicos ou exercício do poder de polícia; no Relatório de julho/2014 em diante, foram reclassificadas algumas receitas de Taxas a partir do ano de 2013, excluindo-se dos totais mensais; procedimento idêntico foi adotado no relatório de agosto/2014 em relação ao ano de 2012. (g) De 01 a 06/1994 valores da moeda da época divididos pela URV média, ponderada diariamente pela arrecadação; somente nesse período é utilizado o IGP/DI como deflator, por apurar de forma mais adequada a inflação em URV que foi utilizada na arrecadação.

TABELA 1.3

Estado de São Paulo: arrecadação nominal de ICMS por setor de atividade (set. 2021)

Atualizado em 10/11/2021

Setores ^a	Taxas nominais de variação ^b				Contribuição ^c		Composição percentual	
	Set21/ Ago21	Set21/ Set20	Jan-set21/ Jan-set20	Out20-set21/ Out19-set20	Set21/ Ago21	Out20-set21/ Out19-set20	Set21	Out20-Set21
TOTAL	1,6	23,9	29,2	25,0	1,6	25,0	100,0	100,0
AGROPECUÁRIA	-7,6	122,4	37,8	29,1	0,0	0,1	0,3	0,4
Agricultura, pecuária e outros produtos animais	-7,6	122,4	37,8	29,1	0,0	0,1	0,3	0,4
PREÇOS ADMINISTRADOS^d	2,2	31,7	19,0	14,0	0,5	3,5	24,3	22,9
INDÚSTRIA	-0,4	25,0	40,0	34,8	-0,2	11,5	34,4	35,7
Indústria extrativa	-5,9	27,4	27,3	22,9	0,0	0,0	0,2	0,2
Minerais não metálicos	10,5	50,1	73,3	66,5	0,2	0,8	1,9	1,7
Metalúrgica	-7,6	60,8	87,8	73,6	-0,3	1,9	3,5	3,5
Metalurgia básica - ferrosos	-25,4	98,8	152,8	115,3	-0,5	0,9	1,4	1,4
Metalurgia básica - não ferrosos	-0,5	38,3	33,4	42,0	0,0	0,2	0,4	0,4
Produtos de metal	11,3	44,4	67,6	57,9	0,2	0,8	1,8	1,7
Máquinas, equipamentos e instalações	0,5	28,9	43,6	40,6	0,0	1,0	2,7	2,7
Máquinas e equipamentos	-0,2	33,0	52,2	46,6	0,0	0,8	2,1	2,1
Equip. instrum. médico-hospit., autom. e precisão	3,3	16,1	20,3	23,8	0,0	0,2	0,6	0,6
Material elétrico e de comunicações	-0,1	11,7	20,1	20,5	0,0	0,6	2,7	2,7
Eletrodomésticos e máquinas para escritório	-18,2	-12,0	5,7	5,2	-0,2	0,1	0,9	1,0
Eletrodomésticos	-10,2	-20,4	0,4	7,7	0,0	0,0	0,4	0,5
Máquinas p/ escritórios e equip. p/ inform.	-24,0	-3,4	11,0	3,0	-0,2	0,0	0,5	0,5
Máquinas, aparelhos e materiais elétricos	13,3	29,3	28,1	27,7	0,1	0,3	1,1	1,1
Mat. eletrônico, apar. e equip. de comunicações	11,7	30,3	34,5	40,3	0,1	0,2	0,7	0,7
Material de transp. e outros equip. de transporte	-1,9	29,6	67,3	52,3	-0,1	1,8	3,6	4,2
Madeira	16,6	73,7	53,0	46,8	0,0	0,0	0,1	0,1
Móveis	6,7	43,1	35,6	22,4	0,0	0,0	0,2	0,2
Celulose, papel e produtos de papel	3,3	26,0	33,0	28,2	0,0	0,4	1,4	1,4
Artigos de borracha	14,6	30,0	48,7	42,3	0,1	0,3	0,9	0,9
Couros, artefatos de couro e calçados	51,4	80,6	43,5	25,4	0,0	0,0	0,1	0,1
Produtos químicos	-1,2	24,5	42,1	40,3	-0,1	2,4	6,5	6,5
Produtos farmacêuticos	-20,8	-2,3	15,1	13,5	-0,4	0,3	1,6	2,0
Produtos de perfumaria e cosméticos	12,0	-9,1	-5,1	-4,1	0,0	0,0	0,3	0,4
Produtos de plásticos	-0,9	29,9	47,3	40,6	0,0	0,7	2,0	2,0
Produtos têxteis	12,1	65,1	97,9	77,7	0,1	0,3	0,6	0,5
Artigos de vestuário e acessórios	11,3	61,2	52,2	32,3	0,0	0,1	0,3	0,3
Produtos alimentícios	4,4	11,8	14,1	12,5	0,1	0,5	3,3	3,5
Bebidas	3,0	9,5	15,5	11,0	0,1	0,3	2,1	2,3
Edição, impressão e produção de gravações	-0,6	15,8	46,7	35,4	0,0	0,1	0,2	0,2
Reciclagem	33,9	25,6	66,4	65,1	0,0	0,0	0,0	0,0
Diversas ^e	3,9	7,0	16,7	15,6	0,0	0,0	0,2	0,3
COMÉRCIO E SERVIÇOS	1,9	16,3	23,9	21,5	0,6	8,0	34,9	36,2
Comércio Atacadista	7,1	13,6	17,3	16,9	1,3	3,7	19,9	20,7
Serviço de transporte	-0,3	8,7	28,5	25,5	0,0	0,6	2,3	2,4
Revendedora de veículos	2,7	47,9	62,7	41,8	0,1	1,0	3,2	2,8
Loja de departamentos	-44,4	-20,1	-0,8	-8,7	-0,2	-0,1	0,3	0,4
Supermercados	-1,2	18,2	33,3	31,9	0,0	0,7	2,1	2,2
Comércio varejista - outros	-3,9	15,0	28,4	26,4	-0,2	1,3	4,9	5,2
Serviços - outros ^f	35,6	11,2	31,7	27,5	-0,3	0,7	2,4	2,5
NÃO CLASSIFICADOS^g	10,1	32,5	51,6	44,5	0,6	1,9	6,1	4,8

FONTE: Base de dados da Secretaria da Fazenda e Planejamento do Estado de São Paulo.

NOTAS: (a) Classificados pela CNAE-Fiscal (Ver Tabela 1.6). (b) Valores nominais. (c) Contribuição percentual = (arrecadação do setor no período t - arrecadação do setor no período t-1)/(arrecadação do Estado no período t-1)*100. (d) Composto pelos setores: Produção e Distribuição de Combustíveis, Produção e Distribuição de Energia Elétrica e Serviços de Comunicação. (e) Inclui Produtos do fumo. (f) Inclui Produção e Distribuição de Gás. (g) A partir de agosto de 2007 estão inclusos os valores obtidos com o Simples Nacional (Lei Complementar 123-14/12/2006).

TABELA 1.4

Estado de São Paulo: dados históricos da arrecadação anual de ICMS por setor de atividade (2012-set.2021)

Atualizado em 10/11/2021

Valores nominais em milhões de reais excluídos recolhimentos extraordinários de anistias.

Setores ^a	2012	2013	2014	2015	2016	2017	2018	2019	2020	2021 ^b
TOTAL	106.939,9	114.333,8	119.006,4	122.845,4	122.362,5	127.561,8	135.942,4	144.021,2	146.509,5	133.052,5
AGROPECUÁRIA	82,5	69,4	156,5	146,8	274,6	272,9	448,7	594,1	507,9	535,2
Agricultura, pecuária e outros produtos animais	82,5	69,4	156,5	146,8	274,6	272,9	448,7	594,1	507,9	535,2
PREÇOS ADMINISTRADOS^c	31.200,6	30.581,2	32.008,9	36.841,2	37.384,2	36.777,5	36.317,7	38.063,1	35.470,5	30.983,9
INDÚSTRIA	39.523,4	42.583,1	42.373,6	41.871,8	40.153,7	41.256,4	45.130,9	47.482,0	49.429,5	47.601,9
Indústria extrativa	266,8	281,4	342,3	309,2	242,0	178,2	167,9	211,0	237,9	223,2
Minerais não metálicos	1.641,5	1.755,0	1.934,4	1.756,4	1.634,5	1.584,3	1.628,8	1.747,9	1.993,4	2.228,1
Metalúrgica	3.470,4	3.679,7	3.640,7	3.178,1	2.792,4	2.970,4	3.117,5	3.527,6	3.929,6	4.826,9
Metalurgia básica - ferrosos	1.205,0	1.237,1	1.129,5	882,5	734,6	858,8	981,1	1.196,0	1.231,2	1.962,2
Metalurgia básica - não ferrosos	331,8	366,1	461,2	459,5	503,4	427,7	489,1	449,1	618,1	555,4
Produtos de metal	1.933,5	2.076,5	2.049,9	1.836,0	1.554,4	1.683,9	1.647,3	1.882,5	2.080,3	2.309,2
Máquinas, equipamentos e instalações	2.869,4	3.227,9	2.998,0	2.853,2	2.393,5	2.396,9	2.907,4	3.210,2	3.676,0	3.669,6
Máquinas e equipamentos	2.302,3	2.627,6	2.355,7	2.209,3	1.825,9	1.838,8	2.198,3	2.459,5	2.711,6	2.834,9
Equip. instrum. médico-hospit., autom. e precisão	567,2	600,3	642,4	643,9	567,6	558,2	709,1	750,7	964,4	834,7
Material elétrico e de comunicações	3.852,9	4.553,9	4.429,2	4.334,9	3.326,2	3.346,8	3.471,7	3.560,1	4.245,5	3.583,8
Eletrodomésticos e máquinas para escritório	1.617,2	1.905,0	1.990,6	1.745,0	1.367,8	1.461,1	1.503,8	1.551,8	1.761,2	1.316,2
Eletrodomésticos	926,3	976,1	906,7	696,1	532,1	622,3	711,7	714,5	892,7	625,1
Máquinas p/ escritórios e equip. p/ inform.	690,9	928,8	1.083,9	1.048,9	835,7	838,8	792,1	837,3	868,4	691,1
Máquinas, aparelhos e materiais elétricos	1.566,5	1.654,8	1.638,7	1.703,4	1.298,7	1.200,8	1.266,6	1.351,2	1.556,7	1.394,3
Mat. eletrônico, apar. e equip. de comunicações	669,2	994,2	799,9	886,5	659,7	684,8	701,3	657,2	927,6	873,3
Material de transp. e outros equip. de transporte	5.829,6	6.705,5	5.937,6	5.196,5	4.858,1	5.078,0	5.985,1	5.978,3	5.152,3	5.728,2
Madeira	166,0	170,7	168,0	133,5	88,7	78,8	93,3	104,3	106,6	109,8
Móveis	333,7	380,3	374,2	348,0	235,6	219,9	234,9	268,9	232,4	216,3
Celulose, papel e produtos de papel	1.488,9	1.574,1	1.742,1	1.794,9	1.773,1	1.792,1	1.789,8	1.883,2	2.043,0	1.903,1
Artigos de borracha	748,9	908,1	1.022,2	897,1	1.014,9	1.213,5	1.281,5	1.263,8	1.222,8	1.215,0
Couros, artefatos de couro e calçados	149,9	155,2	158,3	144,5	134,3	123,3	106,4	90,4	68,6	65,8
Produtos químicos	5.169,3	5.722,5	5.670,0	6.411,9	6.779,3	6.765,2	7.718,2	8.062,2	8.986,7	8.676,5
Produtos farmacêuticos	3.369,1	2.993,0	3.039,5	3.000,9	3.069,7	2.949,9	3.150,3	2.995,9	3.179,3	2.765,8
Produtos de perfumaria e cosméticos	768,6	613,5	530,4	594,7	728,3	746,6	750,7	676,8	690,3	471,6
Produtos de plásticos	1.848,1	2.036,3	2.059,2	1.983,3	1.872,0	2.043,5	2.214,0	2.520,2	2.642,0	2.622,9
Produtos têxteis	622,9	598,5	600,2	521,7	466,9	522,1	560,4	590,4	556,6	700,7
Artigos de vestuário e acessórios	599,1	631,3	665,0	610,6	502,8	488,1	452,2	453,9	361,7	371,9
Produtos alimentícios	2.869,7	3.088,0	3.309,8	3.692,1	4.079,4	4.368,7	4.938,6	5.324,0	5.665,0	4.678,4
Bebidas	2.581,0	2.635,8	2.909,7	3.280,5	3.464,0	3.724,9	3.861,7	4.299,3	3.709,1	2.903,3
Edição, impressão e produção de gravações	323,4	311,3	268,5	273,2	257,4	264,1	277,0	291,7	275,9	264,4
Reciclagem	32,9	35,4	31,9	32,6	20,5	24,7	35,0	37,7	42,2	44,6
Diversas ^d	521,3	522,7	542,4	524,0	420,0	376,5	388,5	384,1	412,5	332,0
COMÉRCIO E SERVIÇOS	32.853,2	37.171,3	39.967,2	39.729,4	40.322,4	44.547,3	48.933,4	52.036,4	54.787,6	47.396,2
Comércio Atacadista	18.513,2	21.067,3	22.205,5	23.047,4	24.355,2	26.349,1	28.130,0	29.299,3	32.554,2	26.869,6
Serviço de transporte	2.280,2	2.518,7	2.800,6	2.739,3	2.541,7	2.777,0	3.208,2	3.622,5	3.517,8	3.100,2
Revendedora de veículos	2.473,3	3.366,7	3.418,8	3.158,7	3.027,8	3.598,5	3.992,6	4.196,0	3.510,0	3.926,2
Loja de departamentos	777,6	448,5	742,0	703,4	714,1	761,7	961,7	1.035,3	795,2	598,5
Supermercados	1.086,5	1.155,4	1.320,7	1.311,4	1.376,1	1.984,2	2.306,4	2.667,8	3.199,9	3.067,8
Comércio varejista - outros	5.114,5	5.732,4	6.028,4	6.062,2	5.845,6	6.473,2	7.350,9	7.889,6	7.643,8	6.593,8
Serviços - outros ^e	2.607,9	2.882,3	3.451,3	2.707,0	2.461,8	2.603,7	2.983,6	3.325,9	3.566,7	3.240,0
NÃO CLASSIFICADOS^f	3.280,2	3.928,7	4.500,1	4.256,2	4.227,5	4.707,7	5.111,7	5.845,6	6.314,0	6.535,3

FONTE: Base de dados da Secretaria da Fazenda e Planejamento do Estado de São Paulo.

NOTAS: (a) Classificados pela CNAE-Fiscal (ver Tabela 6). (b) Dados até setembro/2021. (c) Composto pelos setores: Produção e Distribuição de Combustíveis, Produção e Distribuição de Energia Elétrica e Serviços de Comunicação. (d) Inclui Fumo. (e) Inclui Produção e Distribuição de Gás. (f) A partir de agosto de 2007 estão inclusos os valores obtidos com o Simples Nacional (Lei Complementar 123-14/2006).

TABELA 1.5

Estado de São Paulo: ICMS - indicadores fiscais de comércio exterior (ago. 2021)

Atualizado em 10/11/2021

Em %

Setores ^b	Índices ^a							
	Importação/compras ^c				Exportação/vendas ^d			
	Ago20	Ago21	Jan-ago21	Set20-ago21	Ago20	Ago21	Jan-ago21	Set20-ago21
TOTAL	16,6	16,8	17,7	17,5	8,4	8,3	8,6	8,4
AGROPECUÁRIA	3,0	1,9	2,4	2,6	6,0	12,6	8,2	7,6
Agricultura, pecuária e outros produtos animais	3,0	1,9	2,4	2,6	6,0	12,6	8,2	7,6
PREÇOS ADMINISTRADOS^e	2,9	2,3	3,0	3,2	3,9	3,4	3,6	3,4
INDÚSTRIA	26,5	27,3	27,9	27,6	14,5	14,4	13,7	13,8
Indústria extrativa	0,1	3,1	12,2	11,5	55,4	84,6	72,4	72,3
Minerais não metálicos	12,6	16,4	15,5	15,0	4,8	5,7	5,7	5,5
Metalúrgica	9,7	12,4	13,2	12,6	10,6	7,0	7,2	7,3
Metalurgia básica - ferrosos	4,9	13,9	11,2	10,2	8,0	4,9	5,6	5,8
Metalurgia básica - não ferrosos	10,8	10,2	17,0	15,9	18,9	15,2	15,4	15,0
Produtos de metal	12,6	12,1	12,7	12,8	7,0	4,5	3,7	3,9
Máquinas, equipamentos e instalações	39,6	37,0	40,1	40,3	20,7	21,3	20,4	20,0
Máquinas e equipamentos	39,2	36,7	39,9	40,1	22,7	22,8	22,1	21,6
Equip. instrum. médico-hospit., autom. e precisão	42,5	39,5	41,1	41,8	7,4	8,2	8,0	8,0
Material elétrico e de comunicações	51,2	44,6	45,8	46,8	5,3	6,4	5,3	5,3
Eletrodomésticos e máquinas para escritório	56,5	49,2	52,7	54,2	2,1	2,7	2,5	2,3
Eletrodomésticos	17,2	23,4	27,5	25,9	2,3	4,4	4,2	3,8
Máquinas p/ escritórios e equip. p/ inform.	68,6	58,4	61,6	63,7	1,9	1,6	1,6	1,6
Máquinas, aparelhos e materiais elétricos	22,9	19,2	21,1	21,3	7,9	9,0	7,5	8,1
Mat. eletrônico, apar. e equip. de comunicações	78,1	75,3	74,5	74,7	5,9	6,3	5,4	4,9
Material de transp. e outros equip. de transporte	31,1	36,9	38,9	38,2	19,9	20,8	19,1	20,3
Madeira	5,2	12,6	9,7	9,3	8,3	9,7	10,2	9,6
Móveis	4,4	4,1	6,1	5,8	4,1	4,0	3,5	3,2
Celulose, papel e produtos de papel	22,7	29,7	18,1	18,5	15,1	15,3	13,5	13,5
Artigos de borracha	25,7	31,7	34,6	34,3	12,5	11,5	11,4	11,3
Couros, artefatos de couro e calçados	4,0	4,7	7,7	7,8	26,4	23,9	26,8	25,4
Produtos químicos	44,3	46,5	43,7	43,4	7,3	8,3	9,0	8,3
Produtos farmacêuticos	57,3	54,4	54,6	54,7	18,7	7,5	6,8	10,5
Produtos de perfumaria e cosméticos	9,8	8,7	9,5	9,6	12,6	11,0	11,4	11,6
Produtos de plásticos	8,5	10,7	12,8	12,1	3,4	3,3	3,1	3,0
Produtos têxteis	12,9	15,7	18,8	17,9	4,6	5,1	5,5	5,2
Artigos de vestuário e acessórios	3,9	5,1	5,4	5,4	0,6	0,8	0,7	0,6
Produtos alimentícios	7,7	6,5	8,3	8,3	25,3	23,1	22,9	23,8
Bebidas	6,1	7,3	8,9	7,0	1,4	2,1	1,9	1,8
Edição, impressão e produção de gravações	11,5	12,6	15,2	15,3	1,8	0,7	1,3	1,2
Reciclagem	0,8	0,1	1,8	1,6	6,3	2,4	5,8	5,6
Diversas ^f	5,3	5,7	7,3	5,9	2,0	2,1	2,7	2,4
COMÉRCIO E SERVIÇOS	11,7	11,8	12,5	12,5	4,3	4,1	5,6	5,2
Comércio Atacadista	18,5	17,3	18,2	18,5	6,9	6,0	8,2	7,6
Serviço de transporte	10,0	9,2	14,7	12,6	4,9	7,3	11,1	9,9
Revendedora de veículos	4,6	5,6	7,7	6,9	1,7	1,4	1,7	1,7
Loja de departamentos	1,3	3,1	3,1	2,7	0,3	0,1	0,1	0,4
Supermercados	1,5	0,8	1,1	1,2	0,0	0,0	0,0	0,0
Comércio varejista - outros	4,4	3,9	4,2	4,4	1,0	0,8	1,2	1,1
Serviços - outros ^g	10,3	10,3	11,2	11,1	3,8	3,6	5,0	4,6
NÃO CLASSIFICADOS	0,0	0,0	0,0	0,0	0,0	0,0	0,0	0,0

FONTE: Base de dados da Secretaria da Fazenda e Planejamento do Estado de São Paulo.

NOTAS: (a) Dados extraídos da base de dados em 03/11/2021.

(b) Classificados pela CNAE-Fiscal (Ver Tabela 1.6). (c) Objetos do Universo Nova GIA na base de dados: Importações Valor Contábil, Compras no estado Valor Contábil e Compras fora do Estado Valor Contábil. (d) Objetos do Universo Nova GIA na base de dados: Exportações Valor Contábil, Vendas no Estado Valor Contábil e Vendas fora do Estado Valor Contábil. (e) Composto pelos setores: Produção e Distribuição de Combustíveis, Produção e Distribuição de Energia Elétrica e Serviços de Comunicação. (f) Inclui Fumo. (g) Inclui Produção e Distribuição de Gás.

TABELA 1.6

Composição setorial de acordo com a Classificação Nacional de Atividades Econômicas - CNAE-Fiscal (CNAE 2.3)

Atualizado em 10/11/2021

Código	Setores	Códigos CNAE - FISCAL	
PRODESP			
AGROPECUÁRIA			
100	Agricultura, pecuária e outros produtos animais	0111-3/01 a 0322-1/99	
237, 320 331 e 333	PREÇOS ADMINISTRADOS^b	1910-1/00 a 1932-2/00	4731-8/00 e 4732-6/00
		4682-6/00	4681-8/01 a 4681-8/05
		3511-5/01 a 3514-0/00	5310-5/01 a 5320-2/02
		6010-1/00 a 6190-6/99	
INDÚSTRIA			
210	Indústria extrativa	0500-3/01 a 0990-4/03	
220	Minerais não metálicos	2311-7/00 a 2399-1/99	
221	Metalurgia básica - ferrosos	2411-3/00 a 2439-3/00	2451-2/00 e 2452-1/00
222	Metalurgia básica - não ferrosos	2441-5/01 a 2449-1/99	
223	Produtos de Metal	2511-0/00 a 2599-3/99	
224	Máquinas e equipamentos	2811-9/00 a 2869-1/00	
225	Eletrodomésticos	2751-1/00 a 2759-7/99	
226	Máquinas para escritório e equipamentos p/ informática	2621-3/00 e 2622-1/00	
227	Máquinas, aparelhos e materiais elétricos	2710-4/01 a 2740-6/02	2790-2/01 a 2790-2/99
228	Material eletrônico, apar. e equip. de comunicações	2610-8/00	2640-0/00
		2631-1/00 e 2632-9/00	
229	Equip., instrum. médico-hospitalares, de automação e precisão	2651-5/00 a 2680-9/00	3250-7/01 a 3250-7/09
230	Material de transporte e outros equip. de transporte	2910-7/01 a 2950-6/00	3011-3/01 a 3099-7/00
231	Madeira	1610-2/01 a 1629-3/02	
232	Móveis	3101-2/00 a 3104-7/00	
233	Celulose, papel e produtos de papel	1710-9/00 a 1749-4/00	
234	Artigos de borracha	2211-1/00 a 2219-6/00	
235	Couros, artefatos de couro e calçados	1510-6/00 a 1540-8/00	
236	Produtos químicos	2011-8/00 a 2062-2/00	2071-1/00 a 2099-1/99
238	Produtos farmacêuticos	2110-6/00 a 2123-8/00	
239	Produtos de perfumaria e cosméticos	2063-1/00	
240	Produtos de plástico	2221-8/00 a 2229-3/99	
241	Produtos têxteis	1311-1/00 a 1359-6/00	
242	Artigos de vestuário e acessórios	1411-8/01 a 1422-3/00	
243	Produtos alimentícios	1011-2/01 a 1099-6/99	
244	Bebidas	1111-9/01 a 1122-4/99	
246	Edição, impressão e produção de gravações	1811-3/01 a 1830-0/03	5811-5/00 a 5829-8/00
290	Reciclagem	3831-9/01 a 3839-4/99	
245 e 299	Produtos do fumo	1210-7/00 a 1220-4/99	
	Diversas	3211-6/01 a 3240-0/99	3291-4/00 a 3299-0/99
COMÉRCIO E SERVIÇOS			
310	Comércio Atacadista	4611-7/00 a 4679-6/99	4683-4/00 a 4693-1/00
330	Serviços de transporte	4911-6/00 a 5130-7/00	
340	Revendedoras de veículos	4511-1/01 a 4543-9/00	
341	Lojas de departamentos	4713-0/01 a 4713-0/05	
342	Supermercados	4711-3/01 e 4711-3/02	4712-1/00
350	Comércio varejista - outros	4721-1/02 a 4729-6/99	4741-5/00 a 4790-3
332 e 390	Produção e distribuição de gás	3520-4/01 e 3520-4/02	
	Serviços - outros	Demais CNAE's não especificados anteriormente	
400	NÃO CLASSIFICADOS		

FONTE: Base de dados da Secretaria da Fazenda e Planejamento do Estado de São Paulo e IBGE.

TABELA 1.7

Brasil e São Paulo: dados econômicos gerais - indicadores mensais (set.2021)

Atualizado em 10/11/2021

Indicadores	Mês			Acumulado em 12 meses			Unidades
	jul/21	ago/21	set/21	Ago20/Jul21	Set20/Ago21	Out20/Set21	
	jul/20	ago/20	set/20	Ago19/Jul20	Set19/Ago20	Out19/Set20	
BRASIL							
Produção industrial (a)	-1,2	-0,7	-0,4	7,0	7,2	6,4	var. % per. ant
Bens de capital	2,1	-1,2	-1,6	25,4	30,2	31,7	var. % per. ant
Bens intermediários	-0,7	-0,6	-0,1	7,0	6,6	5,6	var. % per. ant
Bens consumo duráveis	-2,8	-3,4	-0,2	12,7	12,2	9,5	var. % per. ant
Bens consumo semi/não-duráveis	0,7	0,5	0,2	1,7	2,2	1,5	var. % per. ant
Volume de vendas do Comércio varejista (b)	2,7	-3,1	-	8,4	8,0	-	var. % per. ant
Arrecadação IPI	1,2	-6,8	-3,7	6,7	6,6	6,4	var. % per. ant
Arrecadação ICMS Brasil (c)	1,8	4,1	5,9	-4,9	-3,7	-2,4	var. % per. ant
Arrecadação ICMS SP (c)	3,1	0,6	-0,3	-6,5	-5,7	-5,0	var. % per. ant
ICMS SP/ICMS Brasil	29,3	27,6	27,4	28,8	28,8	28,7	participação %
Massa de rendimentos (d)	-1,0	-0,8	-	-4,9	-4,5	-	var. % per. ant
Rendimento médio real (d)	-8,8	-10,2	-	1,0	-0,6	-	var. % per. ant
Emprego (d)	8,6	10,4	-	-5,9	-4,0	-	var. % per. ant
Balança comercial	7,5	7,7	4,3	167,1	174,1	175,4	US\$ bilhões
Exportações	25,6	27,3	24,3	250,9	260,7	266,8	US\$ bilhões
Variação %	31,8	56,8	33,2	16,2	22,1	26,1	var. % per. ant
Importações	18,1	19,5	20,0	83,7	86,7	91,4	US\$ bilhões
Variação %	53,4	68,7	51,9	0,9	7,0	15,2	var. % per. ant
Reservas externas - liquidez internacional (*)	355,7	370,4	368,9	-	-	-	US\$ bilhões
Juros nominais							
Taxa básica (Selic) (i)	4,15	5,15	6,15	2,97	3,24	3,24	% a.a.
Volume de crédito total (h)	4.270	4.341	4.429	-	-	-	R\$ bilhões
Variação %	16,3	16,0	16,0	-	-	-	var. % per. ant
Crédito/PIB	52,2	52,4	52,9	-	-	-	em % PIB
Taxa de câmbio real (e)	-4,22	-7,44	-6,38	16,81	13,04	9,90	variação %
Inflação (f)							
IGP-DI	1,45	-0,14	-0,55	33,35	28,21	23,43	var. % per. ant
IPA – Indústria	1,25	-2,11	-1,64	42,01	32,76	27,06	var. % per. ant
INPC	1,02	0,88	1,20	9,85	10,42	10,78	var. % per. ant
IPCA	0,96	0,87	1,16	8,99	9,68	10,25	var. % per. ant
SÃO PAULO							
Produção Industrial (a)	-2,8	0,1	-1,0	9,1	9,8	8,7	var. % per. ant
INA (vendas por setores da indústria)	-2,6	-2,8	-4,2	9,4	8,9	5,9	var. % per. ant
Volume de Vendas do Comércio varejista (b)	1,1	-3,1	-	6,3	6,1	-	var. % per. ant
Balança comercial	-1,6	-1,3	-1,0	-39,1	-41,1	-41,9	US\$ bilhões
Exportações	4,3	4,6	5,0	22,5	22,4	23,0	US\$ bilhões
Importações	5,9	6,0	6,0	61,6	63,4	64,9	US\$ bilhões
Inflação (f)							
IPC-FIPE	1,02	1,44	1,13	9,79	10,51	10,52	var. % per. ant

FONTE: BACEN - Banco Central do Brasil - Indicadores Econômicos; CETIP - (Taxas Selic DI Pré Over); CNI - Confederação Nacional da Indústria; CONFAZ (COTEPE) - Conselho Nacional de Política Fazendária do Ministério da Fazenda - ICMS (valores correntes); FGV - Fundação Getúlio Vargas - IGP e IPA-Indústria; FIESP - Federação das Indústrias do Estado de São Paulo - INA (Indicador do Nível de Atividade da Indústria Paulista); FIPE/USP - Fundação Instituto de Pesquisas Econômicas da USP - IPC (Índices de Preços ao Consumidor); IBGE - Instituto Brasileiro de Geografia e Estatística - INPC, IPCA, PIM-PF (Brasil e São Paulo), PMC, PNAD; MDIC - Ministério do Desenvolvimento, Indústria e Comércio - Balança Comercial; RFB - Secretaria da Receita Federal do Ministério da Fazenda - IPI; SEADE - Fundação Sistema Estadual de Análise de Dados - PED.

NOTAS: (a) Dados mensais da Produção Física Industrial (PIM-PF) - Brasil e São Paulo com ajuste sazonal. Valores do acumulado 12 meses sem ajuste. (Base 2012=100); (b) Volume de vendas do Comércio Varejista com ajuste sazonal - Brasil e São Paulo (PMC); (c) ICMS do Brasil e São Paulo (deflacionado pelo IGP-DI); ICMS Brasil com valores provisórios pois há dados não informados para algumas unidades da Federação; (d) Valores baseados na PNAD Contínua Mensal; (e) Variação da taxa de câmbio real efetiva real (INPC); (f) Variação dos índices de preços em relação ao mês imediatamente anterior; no acumulado 12 meses é calculada a inflação ocorrida no período, Brasil e São Paulo; (g) Vendas reais da indústria da transformação paulista e seus setores com ajuste sazonal e no acumulado 12 meses as vendas são calculadas sem ajuste sazonal (INA); (h) Crédito do Sistema Financeiro - recursos livres e direcionados - estoque acumulado em 12 meses e variação (Indicadores Econômicos Bacen); (i) Fonte CETIP (Taxas - DI Pré - Over) - dados estatísticos deste mercado calculados com base nas operações realizadas no mercado interbancário. (*) Reservas Internacionais acumuladas até o último dia do mês. (-) Dados não disponíveis até o fechamento desta seção. ELABORAÇÃO: Gerência de Indicadores Econômicos/SEADE.

TABELA 1.8

Brasil e São Paulo: dados econômicos gerais - indicadores anuais (2014-2020)

Atualizado em 10/11/2021

Indicadores	2014	2015	2016	2017	2018	2019	2020	Unidade
BRASIL								
PIB Total (a)	5.779,0	5.995,8	6.269,3	6.583,3	7.004,1	7.407,0	7.447,9	R\$ bilhões correntes
PIB Total (a)	0,5	-3,5	-3,3	1,3	1,8	1,4	-4,1	variação %
Agropecuária	2,8	3,3	-5,2	14,2	1,3	0,6	2,0	variação %
Indústria	-1,5	-5,8	-4,6	-0,5	0,7	0,4	-3,5	variação %
Serviços	1,0	-2,7	-2,2	0,8	2,1	1,7	-4,5	variação %
Taxa de Investimento (b)	19,9	17,8	15,5	14,6	15,1	15,3	16,4	% do PIB
Produção industrial (c)	-3,0	-8,2	-6,4	2,5	1,0	-1,1	-4,5	variação %
Volume de vendas do comércio var	-1,7	-8,6	-8,7	4,0	5,0	3,9	1,2	variação %
Arrecadação IPI	51,6	49,3	45,0	48,5	54,6	56,8	58,3	R\$ bilhões correntes
Arrecadação ICMS Brasil (d)	388,1	398,7	415,1	448,6	465,4	465,2	513,0	R\$ bilhões correntes
Arrecadação ICMS SP (d)	122,8	126,0	125,9	132,3	139,8	149,6	149,3	R\$ bilhões correntes
ICMS SP/ICMS Brasil	31,6	31,6	30,3	29,5	30,0	32,2	29,1	Particip. %
Massa de rendimentos	2,6	-0,6	-4,1	1,5	3,1	2,5	-3,0	variação %
Rendimento médio real	1,0	0,1	-2,3	1,5	1,6	0,6	4,3	variação %
Emprego (e)	1,5	0,2	-1,8	0,0	1,5	1,9	-7,0	variação %
Taxa de desemprego (média)	6,8	8,5	11,5	12,7	12,3	11,9	14,0	% da PEA
Saldo da balança comercial	-3,7	19,7	47,7	67,0	58,7	48,0	50,9	US\$ bi
Exportações (FOB)	225,1	191,1	185,2	217,7	239,9	225,4	209,9	US\$ bi
Importações (FOB)	228,8	171,5	137,6	150,7	181,2	177,3	158,9	US\$ bi
Reservas externas (f)	363,6	356,5	365,0	374,0	379,7	366,4	356,0	US\$ bi
Juros nominais (cdi-over)	11,7	14,2	13,7	6,9	6,4	4,4	1,90	% ao ano
Taxa de Câmbio Efetiva Real (g)	1,0	25,6	-20,3	4,4	8,7	2,0	25,0	variação %
Inflação (h)								
IGP-DI	3,7	10,5	7,2	-0,5	7,0	14,8	41,4	variação %
IPA	1,3	9,6	6,7	1,2	10,5	18,4	49,5	variação %
INPC	6,2	11,3	6,6	2,1	5,6	10,3	16,3	variação %
IPCA	6,4	10,7	6,3	2,9	6,8	11,4	16,4	variação %
SÃO PAULO								
PIB Total (a)	1.858,2	1.939,9	2.038,8	2.120,8	2.210,6	2.272,9	2.326,7	R\$ bilhões correntes
PIB Total (a)	-1,4	-4,1	-3,0	0,3	1,5	2,2	0,4	variação %
ICMS SP/PIB SP	6,6	6,5	6,2	6,2	6,3	6,6	6,4	Particip. %
Produção industrial (i)	-6,2	-11,0	-5,0	3,5	0,8	0,4	-6,0	variação %
Comércio varejista (l)	-6,2	-5,9	-7,0	2,6	6,2	5,7	2,6	variação %
Massa de rendimentos	1,3	-8,8	-8,7	-2,0	0,8	-	-	variação %
Rendimento médio real	0,9	-7,5	-4,9	-0,8	-0,4	-	-	variação %
Emprego (j)	0,4	-1,4	-4,0	-1,3	1,2	-	-	variação %
Taxa de desemprego média	-8,8	6,0	13,8	6,0	14,4	-	-	% da PEA
Saldo da balança comercial	-33,3	-18,2	-5,6	-4,6	-8,6	-10,5	-8,8	US\$ bi
Exportações (FOB)	51,5	45,5	46,2	50,7	52,3	48,9	42,6	US\$ bi
Importações (FOB)	84,8	63,7	51,8	55,3	60,8	59,3	51,4	US\$ bi
Inflação (k)								
IPC-Fipe	9,3	11,1	6,5	2,3	3,0	4,4	10,3	variação %

FONTE: BACEN - Banco Central do Brasil - Indicadores Econômicos; CETIP - (Taxas Selic DI Pré Over); CNI - Confederação Nacional da Indústria; CONFAZ (COTEPE) - Conselho Nacional de Política Fazendária do Ministério da Fazenda - ICMS (valores correntes); FGV - Fundação Getúlio Vargas - IGP e IPA-Indústria; FIESP - Federação das Indústrias do Estado de São Paulo - INA (Indicador do Nível de Atividade da Indústria Paulista); FIPE/USP - Fundação Instituto de Pesquisas Econômicas da USP - IPC (Índices de Preços ao Consumidor); IBGE - Instituto Brasileiro de Geografia e Estatística - INPC, IPCA, PIM-PF (Brasil e São Paulo), PMC, PNAD; MDIC - Ministério do Desenvolvimento, Indústria e Comércio - Balança Comercial; RFB - Secretaria da Receita Federal do Ministério da Fazenda - IPI; SEADE - Fundação Sistema Estadual de Análise de Dados - PED.

NOTAS: (a) Brasil e São Paulo: nova metodologia do PIB (Base 2010): valores a preços correntes; variação calculada a partir do deflator implícito do PIB; (b) FBCF com nova metodologia do PIB a preços correntes; (c) e (i) Dados da PIMPF/IBGE sem ajuste sazonal; (d) Cotepe para ICMS Brasil e São Paulo; ICMS Brasil com valores provisórios pois há dados não informados para algumas unidades da Federação; (e) e (j) PNAD e PED; (f) No conceito de liquidez internacional; (g) Taxa de câmbio efetiva real - INPC; (h) e (k) inflação de final de período; (l) Volume de vendas do comércio varejista Brasil sem ajuste sazonal com base na PMC. ELABORAÇÃO: Gerência de Indicadores Econômicos/SEADE.

TABELA 1.9

São Paulo: variação sazonal mensal do ICMS (SP)

Atualizado em 10/11/2021

Deflator IPCA (até dez/2008)		Deflator IGP-DI (até dez/2008)	
Mês	Variação Sazonal Mensal	Mês	Variação Sazonal Mensal
jan	1,0%	jan	0,0%
fev	-9,1%	fev	-10,1%
mar	0,1%	mar	-0,6%
abr	6,9%	abr	7,6%
mai	-0,8%	mai	-1,0%
jun	2,5%	jun	2,2%
jul	-0,1%	jul	-0,3%
ago	-1,8%	ago	-3,4%
set	2,7%	set	4,0%
out	1,5%	out	1,3%
nov	-1,3%	nov	0,0%
dez	-0,8%	dez	1,3%

Deflator IPCA (jan/2009 em diante)		Deflator IGP-DI (jan/2009 em diante)	
Mês	Variação Sazonal Mensal	Mês	Variação Sazonal Mensal
jan	0,3%	jan	-0,9%
fev	-7,1%	fev	-5,7%
mar	-1,3%	mar	-1,2%
abr	6,9%	abr	6,5%
mai	-3,5%	mai	-3,6%
jun	-0,6%	jun	-0,8%
jul	0,3%	jul	0,6%
ago	1,5%	ago	1,5%
set	0,3%	set	-0,6%
out	2,4%	out	3,0%
nov	-0,7%	nov	-1,1%
dez	2,0%	dez	2,8%

FONTE: Base de dados da Secretaria da Fazenda e Planejamento do Estado de São Paulo.

TABELA 1.10Estado de São Paulo: Dados históricos da arrecadação *mensal* de ICMS por região / município (2021)**Valores nominais em reais mil e excluídos recolhimentos extraordinários de anistias. Ver observações ao final da planilha.**

ICMS - Região	Município	jan/21	fev/21	mar/21	abr/21	mai/21	jun/21	jul/21	ago/21	set/21	out/21	nov/21	dez/21
DRT-02 - LITORAL	BARRÁ DO TURVO	33,2	41,2	19,8	20,3	21,2	22,9	26,2	22,7	22,7			
	BERTIOGA	1.251,9	1.311,4	1.346,0	1.067,6	1.034,7	1.151,0	1.283,5	1.389,0	1.356,6			
	CAJATI	7.421,8	16.776,2	23.040,8	20.917,8	11.633,5	34.590,7	12.255,6	30.947,1	27.644,8			
	CANANEIA	114,7	137,8	114,7	50,3	96,9	91,1	76,6	95,9	91,0			
	CUBATAO	78.297,3	111.357,6	141.988,5	94.364,7	131.630,8	198.488,3	176.239,9	228.443,4	182.928,3			
	ELDORADO	103,4	98,8	112,0	86,1	62,2	69,7	64,1	75,8	112,0			
	GUARUJA	41.357,4	30.937,1	63.753,4	43.328,9	42.071,2	37.822,4	39.848,0	60.462,1	61.987,3			
	IGUAPE	101,3	98,5	77,6	68,0	68,3	71,0	89,4	115,0	92,9			
	ILHA COMPRIDA	8,9	16,6	14,5	24,5	12,0	34,2	15,7	21,8	18,6			
	ITANHAEM	926,6	1.298,4	1.192,2	958,8	991,6	1.142,6	1.242,3	1.167,1	1.225,6			
	ITARIRI	622,3	737,5	586,0	516,6	664,6	689,0	635,8	610,9	607,9			
	JACUPIRANGA	491,3	488,4	315,6	125,4	239,3	283,8	255,5	260,4	373,9			
	JUQUIA	229,5	245,2	118,5	130,1	142,6	159,7	171,7	310,8	400,1			
	MIRACATU	211,4	171,8	190,6	213,9	163,1	193,3	220,3	301,4	228,6			
	MONGAGUA	438,3	513,8	376,6	470,0	355,1	463,0	478,9	430,8	437,6			
	PARIQUERA-ACU	437,9	470,7	518,6	407,9	606,4	726,6	441,3	551,3	460,5			
	PEDRO DE TOLEDO	62,7	245,5	65,6	164,5	67,3	42,3	50,3	103,1	72,1			
	PERUIBE	754,3	637,4	611,0	622,8	636,1	688,3	713,7	783,0	767,6			
	PRAIA GRANDE	18.958,7	15.130,9	12.446,4	12.023,7	12.757,1	15.204,8	13.824,6	12.308,8	15.593,0			
	REGISTRO	14.281,7	15.191,1	6.689,8	7.722,9	11.178,3	17.456,1	15.500,7	18.619,9	10.831,9			
	SANTOS	68.418,2	90.787,0	101.924,8	133.791,4	124.600,1	112.257,1	86.112,2	102.256,6	117.285,5			
	SAO VICENTE	6.772,7	4.563,4	5.025,5	4.721,1	4.562,2	5.001,5	5.950,8	5.940,6	5.388,4			
	SETE BARRAS	46,0	137,6	103,6	145,1	82,0	92,3	54,6	61,1	59,6			
DRT-02 - LITORAL	Total:	241.341,5	291.393,9	360.632,2	321.942,2	343.676,5	426.741,6	355.551,7	465.278,7	427.986,6			

TABELA 1.10Estado de São Paulo: Dados históricos da arrecadação *mensal* de ICMS por região / município (2021)**Valores nominais em reais mil e excluídos recolhimentos extraordinários de anistias. Ver observações ao final da planilha.**

ICMS - Região	Município	jan/21	fev/21	mar/21	abr/21	mai/21	jun/21	jul/21	ago/21	set/21	out/21	nov/21	dez/21	
DRT-03 - TAUBATE	APARECIDA	700,2	542,9	527,6	483,2	513,3	618,3	681,2	755,7	728,7				
	ARAPEI	2,6	7,7	18,8	2,0	4,5	10,4	5,2	7,2	12,7				
	AREIAS	*****	*****	0,0	*****	*****	*****	*****	*****	*****				
	BANANAL	267,5	349,5	210,9	287,7	311,1	312,1	297,2	367,5	314,1				
	CACAPAVA	45.789,9	47.713,8	50.429,0	46.469,1	44.424,0	38.561,0	41.108,0	34.382,0	40.740,6				
	CACHOEIRA PAULISTA	341,2	395,4	318,3	347,2	345,2	315,9	342,5	397,7	355,7				
	CAMPOS DO JORDAO	5.679,6	4.859,9	4.813,4	3.941,3	3.154,8	3.178,9	3.669,9	4.558,2	3.938,9				
	CANAS	503,9	381,6	53,9	74,7	333,7	55,3	367,7	390,4	438,6				
	CARAGUATUBA	9.642,8	16.118,8	10.274,2	9.330,0	9.628,1	10.344,8	13.588,5	13.536,1	13.341,3				
	CRUZEIRO	8.507,7	7.842,7	9.816,9	10.691,2	7.441,7	7.751,6	8.020,7	9.742,1	10.242,0				
	CUNHA	85,8	95,6	66,4	56,6	91,8	108,9	82,1	137,8	136,4				
	GUARATINGUETA	55.040,6	40.451,7	65.132,8	60.533,8	59.884,7	48.488,0	59.614,6	49.682,3	59.332,2				
	IGARATA	363,0	540,6	480,7	434,4	382,4	767,7	799,6	812,3	689,3				
	ILHABELA	1.579,7	2.516,8	2.512,7	4.398,9	3.967,7	3.953,9	3.776,6	3.950,3	3.527,5				
	JACAREI	129.117,7	125.778,4	135.360,5	118.336,8	128.587,4	130.660,8	125.889,8	135.490,3	131.211,4				
	JAMBEIRO	4.613,8	4.776,8	5.737,5	4.871,4	3.386,9	3.715,7	3.415,9	3.494,4	3.958,8				
	LAGOINHA	21,5	21,9	26,2	30,5	34,5	54,5	64,3	87,7	76,9				
	LAVRINHAS	530,4	678,2	435,8	502,2	454,8	449,2	375,0	457,5	635,8				
	LORENA	9.556,0	11.034,4	8.853,0	13.270,8	13.797,1	10.847,7	12.083,6	13.128,5	15.749,9				
	MONTEIRO LOBATO	299,5	209,1	198,4	232,1	132,9	196,4	302,3	201,5	197,9				
	NATIVIDADE DA SERRA	16,0	13,1	13,9	11,3	12,5	28,6	17,5	17,1	13,2				
	PARAIBUNA	815,8	837,5	677,6	767,8	807,4	927,1	886,0	921,6	914,2				
	PINDAMONHANGABA	48.325,9	70.557,1	73.130,5	85.156,0	92.831,7	78.704,4	103.414,5	85.742,5	73.046,7				
	PIQUETE	230,2	216,1	405,1	163,8	395,8	493,1	383,6	339,0	474,8				
	POTIM	659,7	838,5	990,8	751,1	685,0	414,6	919,6	768,7	907,6				
	QUELUZ	514,8	1.072,5	1.156,9	1.125,2	1.092,2	1.170,9	1.138,8	1.114,0	1.350,6				
	REDENCAO DA SERRA	21,3	20,1	17,3	43,9	24,7	27,1	38,9	25,1	37,8				
	ROSEIRA	358,8	529,3	355,2	476,6	356,7	342,7	412,4	470,8	546,4				
	SANTA BRANCA	234,8	208,6	108,4	126,7	213,7	161,7	266,9	234,9	506,1				
	SANTO ANTONIO DO PINHAL	32,0	43,1	33,9	59,5	54,2	54,7	59,2	69,2	50,6				
	SAO BENTO DO SAPUCAI	231,3	185,7	105,2	148,4	156,1	196,9	216,1	192,1	226,4				
	SAO JOSE DO BARREIRO	0,8	8,6	21,6	14,7	6,1	3,6	4,3	7,4	2,3				
	SAO JOSE DOS CAMPOS	96.344,4	120.536,9	124.088,7	108.046,5	141.999,6	120.391,3	122.587,3	146.291,6	119.813,5				
	SAO LUIZ DO PARAITINGA	160,3	104,0	132,5	104,8	88,4	136,9	132,8	148,0	164,2				
	SAO SEBASTIAO	8.384,3	8.860,3	100.845,2	29.718,2	55.605,2	5.568,5	5.293,5	92.514,5	39.601,2				
	SILVEIRAS	8,5	5,3	7,5	3,5	12,9	6,0	9,1	5,8	5,5				
	TAUBATE	56.669,6	64.254,1	68.342,9	74.127,2	60.556,7	64.072,4	58.712,1	54.212,2	51.832,0				
	TREMEMBE	1.525,2	2.214,8	2.603,1	2.233,6	2.959,0	1.556,8	2.620,0	2.238,0	2.934,6				
	UBATUBA	1.849,3	2.360,0	1.731,4	1.452,4	1.132,1	1.516,5	1.492,6	1.691,0	1.764,1				
	DRT-03 - TAUBATE	Total:	489.026,3	537.181,6	670.034,5	578.824,9	635.866,5	536.165,2	573.090,0	658.582,8	579.820,4			

TABELA 1.10

Estado de São Paulo: Dados históricos da arrecadação *mensal* de ICMS por região / município (2021)

Valores nominais em reais mil e excluídos recolhimentos extraordinários de anistias. Ver observações ao final da planilha.

ICMS - Região	Município	jan/21	fev/21	mar/21	abr/21	mai/21	jun/21	jul/21	ago/21	set/21	out/21	nov/21	dez/21
DRT-04 - SOROCABA	ALAMBARI	52,1	21,3	43,8	22,9	59,2	16,8	33,2	35,4	18,5			
	ALUMINIO	2.013,8	1.153,0	1.767,4	3.285,8	2.667,3	3.434,1	3.521,8	2.623,4	4.479,5			
	ANGATUBA	1.524,4	1.686,0	4.296,5	556,4	978,0	790,3	1.258,1	831,0	893,9			
	APIAI	4.737,9	4.100,1	4.362,8	5.362,0	11.911,1	6.242,7	5.662,4	13.356,8	2.085,4			
	ARACIGUAMA	23.934,7	33.042,0	44.125,2	31.742,8	32.753,0	30.464,4	36.632,7	37.086,3	38.186,2			
	ARACIOABA DA SERRA	2.361,5	1.355,3	1.513,3	1.781,4	1.338,8	3.356,1	3.016,8	3.250,6	3.952,4			
	BARÃO DE ANTONINA	*****	*****	*****	*****	*****	*****	*****	*****	*****			
	BARRA DO CHAPEU	126,9	60,1	57,0	70,1	98,4	72,0	47,3	247,6	142,8			
	BOITUVA	59.959,0	28.065,4	10.087,6	10.315,4	10.614,8	17.258,1	13.892,8	15.130,0	15.310,2			
	BOM SUCESSO DE ITARARE	368,2	*****	415,9	399,3	352,1	361,3	349,6	423,5	577,2			
	BURI	187,4	264,5	331,9	315,8	559,1	477,1	491,2	425,3	891,5			
	CABREUVA	42.498,4	55.103,2	47.968,1	46.400,5	61.438,2	45.342,6	48.682,8	55.594,0	58.311,4			
	CAMPINA DO MONTE ALEGRE	84,6	44,8	29,5	114,1	24,4	72,8	73,4	1.285,6	326,5			
	CAPOA BONITO	1.028,5	699,4	683,2	568,2	642,8	893,1	862,9	909,7	652,7			
	CAPELA DO ALTO	630,8	592,5	810,0	685,4	459,6	461,2	509,7	534,5	658,6			
	CERQUILHO	11.625,8	8.739,4	8.738,7	6.809,6	7.812,6	7.732,2	9.204,0	12.468,5	9.247,0			
	CESARIO LANGE	836,7	885,4	1.097,9	1.169,7	1.011,2	1.175,9	1.976,8	1.604,5	818,0			
	CONCHAS	461,6	565,3	604,0	419,3	549,0	460,1	497,3	406,7	566,9			
	CORONEL MACEDO	35,7	40,5	47,8	49,0	36,2	47,4	48,0	32,4	50,9			
	GUAPIARA	128,0	153,8	112,1	141,2	122,9	221,4	165,3	243,9	191,4			
	GUAREI	13,0	74,2	99,4	61,9	56,7	58,3	118,4	105,7	118,9			
	IBIUNA	11.656,2	9.435,3	13.612,1	10.374,3	14.702,3	11.550,6	15.076,8	15.551,3	18.733,6			
	IPERO	3.219,8	3.360,2	3.551,1	3.878,2	3.394,4	3.933,9	4.363,9	4.304,0	4.243,4			
	IPORANGA	0,9	*****	3,3	*****	*****	0,7	1,0	2,2	*****			
	ITABERA	207,4	110,2	128,8	212,6	238,2	493,4	804,2	268,5	227,8			
	ITAOCA	*****	327,2	394,6	312,2	233,3	490,7	*****	539,2	78,5			
	ITAPETINGA	11.251,4	11.358,6	14.068,1	12.675,3	15.905,6	13.033,0	10.877,0	15.687,8	15.875,0			
	ITAPEVA	4.123,7	4.860,6	4.819,9	5.481,5	2.654,3	7.265,7	5.808,8	7.228,4	6.985,2			
	ITAPIRAPUA PAULISTA	105,8	1.159,3	19,7	1,9	4,3	2,4	2,6	6,7	5,6			
	ITAPORANGA	129,1	99,9	100,6	84,2	81,5	116,6	112,1	110,3	117,6			
	ITARARE	719,2	801,7	804,6	679,3	642,8	787,1	883,4	912,5	1.133,1			
	ITU	75.714,3	68.245,7	81.566,8	70.533,1	73.496,2	68.048,6	66.276,8	86.587,1	83.966,2			
	JUMIRIM	823,3	758,7	837,1	1.075,2	705,8	983,1	1.077,0	1.066,2	1.130,8			
	LARANJAL PAULISTA	2.731,6	3.133,1	3.284,5	2.448,9	3.363,7	3.963,0	3.285,0	3.020,5	5.116,7			
	MAIRINQUE	9.258,6	7.006,5	9.810,7	8.857,1	5.993,1	9.755,9	9.206,1	9.908,2	7.551,9			
	NOVA CAMPINA	489,5	3.598,4	5.415,7	7.112,1	6.428,1	6.730,3	6.064,6	7.278,3	6.873,4			
	PEREIRAS	187,3	138,9	49,6	9,5	57,4	273,6	155,7	140,5	99,1			
	PIEDADE	1.402,1	1.729,1	2.177,1	2.072,9	2.106,2	1.987,3	1.901,2	1.570,6	1.479,5			
	PILAR DO SUL	745,1	485,5	494,7	598,1	574,7	676,4	632,7	761,7	561,7			
	PORANGABA	77,4	30,1	57,5	69,0	278,8	111,2	102,2	142,5	113,4			
	PORTO FELIZ	19.187,8	25.592,4	27.817,1	21.340,8	29.804,6	24.448,9	34.142,3	35.165,4	35.073,9			
	QUADRA	73,6	60,2	90,0	88,1	79,3	66,6	55,2	72,9	66,5			
	RIBEIRA	46,7	63,2	47,5	89,7	31,1	84,2	136,1	160,0	*****			
	RIBEIRÃO BRANCO	143,2	110,6	201,4	149,9	175,9	119,0	151,9	134,6	209,7			
	RIBEIRÃO GRANDE	*****	1,1	1,6	*****	*****	6,6	*****	*****	2,4			
	RIVERSUL	15,9	17,4	19,2	28,3	34,7	33,5	21,1	57,1	48,5			
	SALTO	47.840,4	35.591,2	51.074,7	42.322,3	35.662,1	50.589,9	54.968,8	43.938,1	42.731,5			
	SALTO DE PIRAPORA	23.246,7	28.620,6	23.522,3	37.835,9	36.967,0	37.751,7	36.891,6	39.108,5	42.690,8			
	SÃO MIGUEL ARCANJO	395,7	354,9	304,6	266,7	263,9	307,9	318,1	390,4	275,6			
	SÃO ROQUE	16.550,0	14.770,2	15.733,7	15.706,0	14.726,2	16.071,9	16.392,1	16.767,7	15.744,5			
	SARAPUI	442,6	471,0	369,7	443,7	510,9	294,3	225,9	288,3	472,8			
	SOROCABA	195.196,3	210.099,0	247.379,3	235.859,1	233.780,2	212.258,0	228.929,8	216.334,5	224.364,9			
	TAPIRAÍ	98,4	169,4	129,6	105,5	126,0	99,2	152,3	139,0	130,9			
	TÁQUARIVAI	244,8	171,8	109,6	149,3	139,7	126,8	263,8	268,5	258,3			
	TATUI	14.473,7	14.808,3	16.959,8	15.919,5	16.668,4	18.372,8	16.887,0	18.498,3	22.060,3			
	TIETE	7.010,9	8.551,0	7.943,5	8.917,2	9.452,6	8.000,0	10.479,3	9.160,7	9.320,1			
	TORRE DE PEDRA	*****	*****	0,0	*****	*****	*****	*****	*****	*****			
VOTORANTIM	12.959,5	13.598,8	15.284,4	15.158,4	14.460,6	13.607,8	14.972,1	20.427,5	20.274,4				
DRT-04 - SOROCABA	Total:	613.377,8	606.336,4	675.376,4	631.126,7	657.229,2	631.380,2	668.663,0	702.593,8	705.497,4			

TABELA 1.10Estado de São Paulo: Dados históricos da arrecadação *mensal* de ICMS por região / município (2021)**Valores nominais em reais mil e excluídos recolhimentos extraordinários de anistias. Ver observações ao final da planilha.**

ICMS - Região	Município	jan/21	fev/21	mar/21	abr/21	mai/21	jun/21	jul/21	ago/21	set/21	out/21	nov/21	dez/21
DRT-05 - CAMPINAS	AGUAS DE SAO PEDRO	42,9	64,7	53,7	57,4	68,7	66,0	60,9	69,5	63,0			
	AMERICANA	61.721,7	53.765,9	67.086,5	70.178,9	61.839,3	57.548,9	70.393,1	64.961,2	78.375,9			
	ARARAS	20.740,5	23.422,4	24.643,9	23.221,0	18.584,6	20.279,5	21.883,7	20.423,2	24.115,8			
	ARTUR NOGUEIRA	5.117,1	6.365,5	8.963,8	7.949,1	6.618,2	6.318,3	7.325,1	10.378,2	7.916,1			
	CAMPINAS	847.834,9	887.535,6	738.194,5	1.022.609,7	839.046,3	793.968,7	817.886,9	780.494,5	792.729,2			
	CAPIVARI	18.696,0	12.585,4	16.547,8	14.953,8	19.267,8	15.958,6	17.445,9	18.898,7	14.217,4			
	CHARQUEADA	1.029,6	778,2	1.918,7	1.224,6	485,3	938,8	975,6	1.412,3	1.713,8			
	CORDEIROPOLIS	13.402,5	12.442,5	12.720,5	16.339,1	17.320,5	15.743,7	17.526,7	16.124,3	21.271,3			
	COSMOPOLIS	4.729,4	4.962,1	4.381,5	5.965,4	8.531,5	5.596,0	7.561,9	5.227,7	6.008,0			
	ELIAS FAUSTO	4.521,9	4.972,8	3.392,4	4.178,0	5.090,9	5.019,8	4.356,6	3.919,8	4.715,0			
	ENGENHEIRO COELHO	1.839,6	1.664,0	1.932,7	3.667,3	2.269,3	2.324,4	1.961,3	4.972,8	3.946,9			
	HORTOLANDIA	117.334,0	65.795,2	76.856,7	102.644,4	97.282,8	90.376,6	154.564,1	109.185,3	99.826,9			
	INDAIATUBA	102.739,5	98.109,6	129.642,1	122.549,4	115.461,5	117.916,4	124.870,6	122.696,2	151.570,1			
	IRACEMAPOLIS	19.517,3	14.394,1	14.838,2	24.572,1	16.892,7	7.550,9	3.662,4	3.581,8	3.810,1			
	LEME	14.829,7	13.935,4	16.105,6	16.112,8	16.550,9	18.457,1	14.547,5	18.785,4	16.895,7			
	LIMEIRA	72.600,4	74.990,9	84.729,0	73.634,9	63.945,0	62.063,9	66.722,4	62.229,4	60.108,2			
	MOMBUCA	*****	50,8	81,7	75,2	59,8	97,0	89,0	77,1	82,6			
	MONTE MOR	13.926,8	14.315,8	20.111,2	15.128,1	16.405,3	16.858,7	15.977,5	16.717,2	21.130,5			
	NOVA ODESSA	14.635,1	13.133,2	15.959,1	14.619,7	17.294,3	14.894,1	19.124,9	16.243,3	16.246,3			
	PAULINIA	250.475,8	273.525,0	256.582,6	287.813,4	292.534,2	230.466,1	283.233,8	337.105,6	283.762,9			
	PIRACICABA	131.321,2	150.766,9	181.892,7	173.936,3	176.847,1	154.602,9	178.706,6	157.142,0	175.364,7			
	RAFARD	669,3	646,6	632,0	786,7	722,9	573,2	782,1	770,3	755,3			
	RIO DAS PEDRAS	8.457,0	6.819,5	7.350,9	9.130,1	8.645,5	6.540,9	6.985,6	8.313,4	10.559,8			
	SALTINHO	2.572,4	1.441,8	2.250,7	2.062,8	2.604,2	2.717,5	2.812,9	2.804,5	3.315,7			
	SANTA BARBARA D'OESTE	26.235,2	25.184,2	36.165,4	35.540,2	34.139,3	33.186,2	30.285,0	34.734,9	32.421,0			
	SANTA CRUZ DA CONCEICAO	355,9	333,6	421,2	503,5	574,2	583,8	566,2	591,9	589,5			
	SANTA MARIA DA SERRA	190,7	406,3	402,4	449,5	524,9	233,9	332,3	335,1	276,5			
	SAO PEDRO	1.375,3	1.360,3	1.144,8	1.336,1	975,2	941,1	1.098,9	1.214,2	1.113,8			
	SUMARE	103.103,0	101.937,0	115.013,8	98.847,5	110.170,3	107.045,9	104.347,0	108.632,4	117.521,2			
	VALINHOS	56.211,1	60.809,6	63.676,0	59.588,6	52.091,6	41.108,7	44.945,4	45.126,8	50.125,7			
DRT-05 - CAMPINAS	Total:	1.916.226,0	1.926.515,0	1.903.692,0	2.209.675,6	2.002.844,0	1.829.977,3	2.021.032,1	1.973.169,1	2.000.548,8			

TABELA 1.10

Estado de São Paulo: Dados históricos da arrecadação *mensal* de ICMS por região / município (2021)

Valores nominais em reais mil e excluídos recolhimentos extraordinários de anistias. Ver observações ao final da planilha.

ICMS - Região	Município	jan/21	fev/21	mar/21	abr/21	mai/21	jun/21	jul/21	ago/21	set/21	out/21	nov/21	dez/21
DRT-06 - RIBEIRAO PRETO	AGUAI	6.844,5	8.890,3	9.050,6	10.227,0	8.273,4	9.444,6	7.783,7	9.570,7	10.133,9			
	AGUAS DA PRATA	1.854,2	910,5	1.263,4	681,4	766,1	998,9	1.434,5	1.209,0	1.714,5			
	ALTINOPOLIS	5.622,9	6.504,9	10.074,0	7.478,2	4.578,6	4.258,2	3.161,3	3.194,8	1.658,5			
	ARAMINA	12,5	9,7	20,7	15,6	26,8	23,3	29,7	38,5	28,0			
	BARRETOS	4.420,2	3.267,1	3.316,3	4.722,2	4.355,9	4.674,4	5.194,5	4.017,9	5.357,2			
	BARRINHA	3.167,9	1.432,3	978,2	1.493,2	1.561,3	1.453,6	3.738,3	916,7	862,3			
	BATATAIS	2.835,2	2.903,6	2.701,9	3.128,6	2.760,9	2.956,3	3.794,8	3.147,5	3.029,8			
	BEBEDOURO	12.774,9	11.349,8	13.274,0	8.844,9	9.903,4	10.945,0	11.050,0	8.815,7	11.924,6			
	BRODOWSKI	1.627,5	1.261,2	2.066,3	1.945,1	1.685,8	2.041,5	1.728,0	2.120,6	2.535,0			
	BURITIZAL	4,4	1.382,2	1.975,4	788,3	1.131,3	210,0	26,5	48,6	26,1			
	CACONDE	346,0	237,3	148,2	84,1	117,7	153,8	174,6	328,2	297,6			
	CAJURU	1.099,1	1.345,5	2.290,0	1.315,5	1.242,1	2.160,3	1.112,4	1.443,1	1.779,2			
	CASA BRANCA	1.417,8	940,2	988,0	1.252,1	1.224,3	871,2	1.414,3	1.883,3	1.422,1			
	CASSIA DOS COQUEIROS	*****	*****	*****	*****	*****	*****	2,5	*****	*****			
	COLINA	3.235,3	4.191,7	5.319,5	4.190,6	1.231,7	2.784,2	455,6	735,4	437,5			
	COLOMBIA	8,2	6,5	8,5	9,1	*****	5,5	9,4	6,5	6,7			
	CRAVINHOS	5.863,1	4.973,7	4.735,2	3.370,4	7.114,9	7.969,9	9.151,7	7.317,9	9.146,1			
	CRISTAIS PAULISTA	236,0	271,4	271,2	293,7	241,3	178,6	250,4	250,4	195,0			
	DIVINOLANDIA	446,2	271,4	362,2	290,6	472,9	538,2	400,0	530,5	489,4			
	DUMONT	256,0	470,5	103,4	587,9	497,2	671,6	348,5	534,5	209,3			
	FRANCA	23.695,0	20.811,4	20.929,9	21.243,3	21.486,1	21.975,2	24.281,7	22.569,8	26.157,0			
	GUAIRA	9.568,8	12.357,3	14.369,3	13.176,8	4.348,8	11.503,5	6.899,1	7.525,0	10.649,1			
	GUARA	1.003,4	1.078,3	932,0	1.044,6	1.196,2	2.306,9	2.046,3	2.161,1	1.168,6			
	GUARIBA	715,0	206,6	235,7	122,0	209,3	197,8	239,3	229,3	260,5			
	GUATAPARA	347,6	320,7	498,2	717,3	629,2	513,7	386,6	555,4	343,7			
	IGARAPAVA	9.654,0	8.364,7	7.525,5	7.278,7	10.358,0	10.355,9	12.197,0	9.558,2	13.879,2			
	IPUA	373,2	209,0	745,2	255,1	110,0	116,2	110,5	190,8	124,6			
	ITIRAPUA	2,3	2,6	2,1	18,4	3,3	31,1	23,0	10,7	37,2			
	ITOBI	80,8	28,9	39,6	37,1	18,3	26,6	51,3	51,4	42,5			
	ITUVERAVA	23.826,0	1.411,8	19.406,9	34.032,8	1.470,4	2.240,1	2.653,1	2.779,7	5.790,8			
	JABORANDI	25,5	6,9	7,7	8,7	11,1	15,6	11,5	16,7	9,2			
	JABOTICABAL	22.002,6	10.197,1	13.031,5	10.345,5	12.200,0	8.792,7	6.554,3	6.700,4	7.818,4			
	JARDINOPOLIS	6.093,0	4.636,2	5.892,9	5.804,7	5.391,2	6.019,9	5.461,5	5.128,7	8.101,9			
	JERQUARA	*****	157,8	180,8	169,6	29,8	0,7	58,7	35,3	*****			
	LUIZ ANTONIO	1.240,4	595,3	404,4	573,8	1.125,6	806,6	1.040,7	914,8	921,3			
	MIGUELOPOLIS	829,5	7.278,6	22.948,3	15.327,3	4.392,1	57,5	51,9	75,9	42,4			
	MOCOCA	6.486,4	6.348,4	8.161,4	8.097,0	7.481,5	9.698,0	8.816,1	10.721,9	9.161,7			
	MONTE AZUL PAULISTA	422,9	340,2	314,1	437,2	370,6	366,5	438,1	311,0	374,2			
	MORRO AGUDO	267,4	209,5	134,4	139,1	184,4	175,6	203,0	194,0	214,2			
	NUPORANGA	261,9	140,1	128,9	97,1	127,6	130,3	223,7	146,9	252,4			
	ORLANDIA	2.722,6	3.961,6	3.618,8	3.167,1	3.144,4	3.995,1	2.797,5	2.292,2	2.140,6			
	PATROCINIO PAULISTA	3.160,9	2.808,6	8.705,4	4.720,0	3.240,6	5.541,9	4.075,3	3.712,3	2.979,8			
	PEDREGULHO	117,5	145,9	47,5	52,3	70,9	60,8	47,2	73,7	74,5			
	PITANGUEIRAS	9.748,4	15.649,3	11.295,0	8.141,8	4.128,4	6.781,6	5.629,8	5.581,6	2.266,8			
	PONTAL	565,8	375,0	553,9	754,1	447,8	529,4	1.402,1	1.596,7	1.948,4			
	PRADOPOLIS	244,6	367,3	644,1	1.436,0	289,9	524,8	267,9	867,3	216,6			
	RESTINGA	142,7	151,1	125,8	97,4	140,3	196,9	127,9	127,2	176,4			
	RIBEIRAO CORRENTE	63,8	81,4	106,0	92,9	112,6	109,8	111,5	152,9	138,0			
	RIBEIRAO PRETO	135.506,2	143.195,5	151.492,2	142.037,0	136.704,1	132.282,0	142.494,6	149.808,1	143.999,8			
	RIFAINA	37,9	49,6	29,8	22,5	59,4	47,7	25,7	37,3	44,7			
	SALES OLIVEIRA	50,9	74,1	43,1	46,4	85,5	83,3	111,6	91,3	71,8			
	SANTA CRUZ DA ESPERANCA	*****	*****	*****	*****	*****	*****	*****	*****	*****			
	SANTA ROSA DE VITERBO	2.705,7	2.739,1	4.836,6	2.763,9	2.226,4	3.038,5	2.810,5	2.404,0	4.654,3			
	SANTO ANTONIO DA ALEGRIA	62,2	108,8	101,6	82,5	139,6	214,7	189,2	230,1	185,4			
SAO JOAO DA BOA VISTA	7.283,5	9.943,6	10.352,1	7.749,8	8.675,5	7.338,2	11.301,2	10.924,9	9.777,4				
SAO JOAQUIM DA BARRA	8.112,8	10.031,5	10.568,7	14.111,3	10.507,2	7.647,5	5.255,8	4.559,3	9.118,4				
SAO JOSE DA BELA VISTA	6,3	7,4	11,7	15,8	10,1	16,5	17,4	14,5	14,6				
SAO JOSE DO RIO PARDO	4.010,9	4.084,7	3.331,3	3.507,4	3.614,7	3.735,9	4.231,3	4.271,2	4.353,6				
SAO SEBASTIAO DA GRAMA	304,4	370,8	242,1	432,0	517,3	351,4	181,8	150,5	185,9				
SAO SIMAO	1.387,9	1.315,5	1.067,3	1.430,4	885,0	1.623,5	929,8	1.663,1	1.814,5				
SERRA AZUL	18,9	*****	13,2	10,4	15,6	15,4	15,8	16,2	17,5				
SERRANA	2.157,8	8.353,7	8.356,0	711,5	1.801,0	539,0	418,1	502,8	576,9				
SERTAOZINHO	20.480,4	18.022,8	13.726,9	17.014,3	11.626,0	12.330,2	18.166,8	14.537,7	12.783,9				
TAIACU	*****	22,4	16,9	24,2	29,0	32,0	24,7	30,6	29,7				
TAIUVA	142,4	255,9	273,9	288,2	168,8	264,6	226,0	180,3	369,7				
TAPIRATIBA	158,3	111,8	161,8	263,9	114,1	149,5	237,3	340,9	147,1				
TAQUARAL	*****	*****	*****	*****	*****	*****	*****	1,1	3,5				
TERRA ROXA	103,6	97,4	69,1	89,2	63,4	79,0	132,6	78,2	199,4				
VARGEM GRANDE DO SUL	2.119,7	3.852,0	3.172,7	2.412,5	1.925,3	3.067,7	1.780,3	2.346,2	2.609,2				

TABELA 1.10Estado de São Paulo: Dados históricos da arrecadação *mensal* de ICMS por região / município (2021)**Valores nominais em reais mil e excluídos recolhimentos extraordinários de anistias. Ver observações ao final da planilha.**

ICMS - Região	Município	jan/21	fev/21	mar/21	abr/21	mai/21	jun/21	jul/21	ago/21	set/21	out/21	nov/21	dez/21
	VIRADOURO	262,3	321,0	118,0	383,8	237,1	256,1	308,0	323,1	514,8			
DRT-06 - RIBEIRAO PRETO	Total:	360.645,4	351.818,9	407.919,5	381.502,9	309.309,0	318.522,5	326.326,0	322.922,1	338.015,1			

TABELA 1.10Estado de São Paulo: Dados históricos da arrecadação *mensal* de ICMS por região / município (2021)**Valores nominais em reais mil e excluídos recolhimentos extraordinários de anistias. Ver observações ao final da planilha.**

ICMS - Região	Município	jan/21	fev/21	mar/21	abr/21	mai/21	jun/21	jul/21	ago/21	set/21	out/21	nov/21	dez/21
DRT-07 - BAURU	AGUAS DE SANTA BARBARA	64,8	731,8	1.019,8	685,1	577,6	655,8	483,3	846,0	680,1			
	AGUDOS	177.261,9	155.684,9	156.226,9	107.739,6	138.154,2	115.170,2	118.133,3	147.910,6	151.779,4			
	ANHEMBI	65,2	68,8	89,9	69,5	86,6	182,7	95,0	77,2	148,6			
	ARANDU	19,1	*****	8,0	16,0	6,6	18,8	29,6	*****	*****			
	AREALVA	84,3	72,3	60,7	83,2	77,7	96,3	88,1	93,6	97,7			
	AREIOPOLIS	73,8	52,7	40,6	50,7	60,5	71,1	65,1	76,3	67,2			
	AVAI	2,4	87,6	12,0	20,4	16,0	17,6	32,7	47,1	21,5			
	AVARE	3.117,8	3.448,4	4.457,3	2.913,3	3.005,2	2.839,2	5.921,7	2.836,4	3.209,0			
	BALBINOS	*****	*****	*****	*****	*****	*****	3,8	0,8	*****	*****		
	BARIRI	3.162,3	3.229,2	3.692,3	4.051,0	4.751,6	6.007,5	8.583,4	6.845,1	8.675,9			
	BARRA BONITA	4.035,7	4.890,7	6.944,1	11.798,1	8.642,2	5.347,9	5.385,9	9.588,1	6.656,4			
	BAURU	58.147,1	48.128,7	47.663,0	51.703,9	53.589,6	49.727,6	55.600,9	58.114,3	52.527,6			
	BOCAINA	117,6	344,8	148,7	143,6	268,2	449,1	379,2	456,0	429,8			
	BOFETE	426,7	413,7	378,6	362,0	325,5	484,1	431,6	389,1	588,9			
	BORACEIA	1.325,8	863,5	888,8	830,8	992,1	519,8	1.218,3	905,7	989,4			
	BOREBI	40,8	18,4	52,6	*****	5,2	*****	41,0	*****	98,2			
	BOTUCATU	6.576,4	7.953,4	8.023,8	8.626,6	9.194,3	9.361,9	8.907,1	8.042,3	8.486,3			
	BROTAS	1.021,5	853,8	689,9	682,2	1.097,1	3.322,7	3.372,9	3.885,3	3.482,0			
	CABRALIA PAULISTA	*****	5,3	1,8	15,8	1,3	7,4	69,6	65,5	205,8			
	CAFELANDIA	3.026,9	2.862,5	4.030,3	3.855,8	6.454,1	2.697,0	2.253,0	2.185,5	721,1			
	CERQUEIRA CESAR	485,6	1.857,7	1.287,4	1.454,3	1.915,0	2.269,7	1.814,7	1.394,3	2.393,8			
	DOIS CORREGOS	1.828,9	2.365,0	3.284,8	3.231,9	3.826,3	2.998,1	2.758,1	2.598,0	4.202,7			
	DUARTINA	927,1	257,8	247,7	264,9	284,1	337,4	294,7	313,0	220,7			
	GETULINA	42,1	29,7	28,3	27,6	31,4	36,4	39,4	37,6	44,0			
	GUAICARA	365,5	465,9	1.355,9	501,7	1.092,7	324,5	1.078,8	1.754,7	1.253,1			
	GUAIMBE	31,0	30,0	14,7	18,9	22,7	89,3	28,0	23,2	67,4			
	GUARANTA	14,7	65,5	47,0	60,0	23,9	41,2	56,6	42,9	57,3			
	IACANGA	705,2	112,7	102,8	531,4	137,1	278,0	260,7	193,6	154,0			
	IARAS	51,9	41,4	35,9	30,1	46,3	38,5	46,6	51,4	50,1			
	IGARACU DO TIETE	370,4	349,3	346,9	429,0	434,9	408,2	345,6	397,3	380,8			
	ITAI	607,8	1.302,5	1.751,9	1.784,1	1.241,0	1.186,8	429,7	1.316,6	1.136,3			
	ITAJU	117,6	443,6	187,4	241,2	296,7	375,6	223,7	407,6	357,9			
	ITAPUI	2.407,3	4.177,6	2.072,6	3.164,7	3.857,9	3.181,9	2.805,0	3.681,1	2.894,6			
	ITATINGA	407,5	377,3	421,2	431,5	424,3	584,3	494,9	429,1	570,4			
	JAU	10.795,2	9.614,6	9.535,8	10.171,0	10.700,4	12.138,0	9.426,3	12.412,0	13.035,4			
	LENCOIS PAULISTA	17.076,8	15.336,7	16.696,1	18.343,0	22.197,3	21.813,2	17.145,7	14.526,0	12.463,0			
	LINS	19.812,4	12.501,3	9.262,0	7.730,5	8.433,3	6.448,4	10.039,9	12.450,1	12.091,9			
	LUCIANOPOLIS	*****	3,6	6,7	8,4	5,8	*****	16,4	2,1	*****			
	MACATUBA	3.869,3	2.228,7	2.336,2	2.197,3	2.840,6	3.692,1	5.080,5	966,2	1.212,0			
	MINEIROS DO TIETE	227,1	728,5	674,7	546,0	665,7	483,9	625,9	612,4	994,7			
	PARANAPANEMA	133,5	100,1	59,4	97,6	109,6	116,2	211,3	161,3	200,3			
	PARDINHO	1.267,1	1.351,2	1.522,3	1.928,6	1.201,3	1.632,4	1.476,1	1.445,4	1.419,2			
	PAULISTANIA	*****	*****	*****	*****	*****	*****	*****	*****	*****			
	PEDERNEIRAS	3.879,4	4.111,9	4.481,5	4.442,2	6.039,9	4.366,0	3.699,2	2.931,0	3.217,2			
	PIRAJUI	478,5	283,4	710,7	536,9	480,7	335,6	591,4	289,4	327,5			
	PIRATININGA	104,3	204,9	138,4	165,9	124,8	191,0	109,2	180,3	174,4			
	PONGAI	10,6	48,9	129,3	122,2	112,7	129,8	136,5	186,2	15,5			
	PRATANIA	70,3	101,6	38,4	61,7	56,9	51,4	51,1	45,7	81,4			
	PRESIDENTE ALVES	24,3	21,1	16,2	15,5	*****	19,1	23,4	25,1	*****			
	PROMISSAO	731,3	811,2	700,6	797,5	767,3	737,5	837,4	783,8	773,0			
	REGINOPOLIS	55,5	55,3	27,0	59,7	53,7	50,9	43,6	60,5	45,6			
	SABINO	48,1	45,3	38,3	26,3	41,8	38,9	35,2	47,6	35,4			
SAO MANUEL	4.795,5	3.175,1	2.784,1	4.080,9	4.471,5	4.156,1	3.885,7	4.457,5	4.270,0				
TAQUARITUBA	536,0	481,9	485,4	791,9	624,2	549,1	505,2	718,0	582,4				
TORRINHA	559,8	458,1	453,7	594,6	569,0	332,8	713,5	620,2	559,6				
UBIRAJARA	9,8	34,6	31,1	70,6	35,1	23,9	33,3	38,2	34,4				
URU	0,0	0,0	0,0	0,0	*****	*****	0,0	0,0	*****				
DRT-07 - BAURU	Total:	331.417,5	293.284,6	295.741,2	258.607,2	300.471,5	266.436,6	276.455,5	307.963,3	304.180,7			

TABELA 1.10

Estado de São Paulo: Dados históricos da arrecadação *mensal* de ICMS por região / município (2021)

Valores nominais em reais mil e excluídos recolhimentos extraordinários de anistias. Ver observações ao final da planilha.

ICMS - Região	Município	jan/21	fev/21	mar/21	abr/21	mai/21	jun/21	jul/21	ago/21	set/21	out/21	nov/21	dez/21
DRT-08 - SAO JOSE DO RIO PRETO	ADOLFO	0,7	1,6	0,6	1,8	1,5	0,8	2,1	1,0	0,9			
	ALTAIR	*****	6,1	68,0	*****	0,5	0,6	*****	*****	0,5			
	ALVARES FLORENCE	0,0	*****	*****	*****	*****	*****	*****	*****	*****	*****		
	AMERICO DE CAMPOS	5,8	7,5	7,5	7,4	9,3	6,9	7,5	9,8	6,9			
	APARECIDA D'OESTE	*****	7,5	448,7	379,3	212,7	281,0	249,2	320,0	13,0			
	ARIRANHA	1.003,2	459,8	433,5	441,6	274,3	514,2	577,3	531,9	617,7			
	ASPASIA	*****	*****	*****	*****	*****	*****	*****	1,5	*****	*****		
	BADY BASSIT	1.900,3	1.375,8	1.607,7	1.969,0	1.802,4	1.690,8	1.418,6	1.848,6	1.440,7			
	BALSAMO	162,2	153,0	86,0	228,0	143,6	276,6	164,7	189,5	203,3			
	CAJOBI	109,9	163,9	138,8	120,6	114,3	149,2	180,3	145,9	184,5			
	CARDOSO	97,3	56,4	44,0	54,7	60,9	59,1	64,1	77,7	78,5			
	CATANDUVA	10.466,7	8.987,1	7.221,6	6.157,2	8.415,0	7.298,4	7.268,4	8.956,2	9.068,5			
	CATTGUA	97,3	71,5	56,3	42,6	91,1	89,7	65,5	73,4	69,4			
	CEDRAL	1.437,2	1.713,5	1.724,9	1.686,2	1.666,9	2.521,1	2.218,9	2.463,9	2.220,4			
	COSMORAMA	1.561,8	3.144,8	2.122,6	1.756,4	3.626,4	2.119,2	2.290,2	1.158,8	802,5			
	DIRCE REIS	*****	0,0	*****	*****	*****	*****	*****	*****	*****	*****		
	DOLCINOPOLIS	*****	*****	*****	0,0	0,0	*****	*****	0,0	*****	*****		
	ELISIARIO	18,6	16,5	23,8	8,9	18,2	6,3	37,2	49,0	29,6			
	EMBAUBA	*****	*****	*****	85,6	*****	*****	*****	*****	*****	*****		
	ESTRELA D'OESTE	561,3	400,6	465,3	427,3	527,8	591,7	704,5	679,6	1.162,0			
	FERNANDOPOLIS	2.828,2	3.279,3	2.202,2	2.117,8	2.911,9	1.734,3	2.474,3	2.756,5	2.788,9			
	GUAPIACU	1.832,9	1.677,7	1.556,1	1.877,7	1.613,8	1.818,1	2.228,0	2.715,4	1.731,4			
	GUARACI	1.566,3	2.170,2	3.117,8	4.069,6	2.390,7	1.681,4	970,1	877,1	977,6			
	GUARANI D'OESTE	*****	6,7	4,8	8,8	*****	10,9	2,0	19,8	*****	*****		
	IBIRA	454,0	403,2	429,7	457,9	394,2	406,5	337,9	351,0	350,6			
	ICEM	48,4	19,0	32,0	46,4	64,4	46,2	48,6	78,6	38,5			
	INDIAPORA	1,4	*****	4,1	2,2	1,9	3,0	1,4	11,8	0,9			
	IPIGUA	8,3	70,4	103,2	269,9	178,4	112,0	48,2	56,1	165,4			
	IRAPUA	3,8	7,2	8,0	8,3	7,2	8,5	8,4	11,1	9,7			
	ITAJOBI	466,2	569,0	498,8	405,8	607,2	378,9	379,1	471,5	411,0			
	JACI	1.311,7	1.435,9	1.254,4	1.040,4	1.309,0	1.178,0	1.172,1	920,5	607,9			
	JALES	1.746,4	2.548,2	2.671,0	1.658,4	1.770,3	2.040,5	2.167,3	1.878,2	1.778,3			
	JOSE BONIFACIO	2.104,3	1.514,7	1.727,4	1.504,2	1.914,3	1.819,2	2.348,6	2.258,7	2.059,0			
	MACAUBAL	94,5	63,7	40,4	84,2	120,4	136,6	94,7	73,0	115,4			
	MACEDONIA	1,4	4,2	*****	*****	*****	5,3	4,9	*****	*****	*****		
	MARAPOAMA	1.461,0	1.925,8	1.019,1	814,7	952,3	1.647,9	1.110,9	1.900,6	1.000,9			
	MARINOPOLIS	*****	*****	*****	*****	*****	*****	*****	*****	*****	*****		
	MENDONCA	445,8	478,4	292,8	365,8	535,1	247,3	294,6	635,6	393,8			
	MERIDIANO	45,2	32,0	23,9	24,1	31,0	29,4	28,9	34,1	26,2			
	MESOPOLIS	*****	*****	*****	*****	*****	*****	*****	*****	*****	*****		
	MIRA ESTRELA	1,2	1,8	5,3	4,8	3,6	4,0	2,5	4,1	3,6			
	MIRASSOL	7.266,3	5.939,9	6.046,2	4.777,8	6.410,6	6.839,1	6.748,0	7.232,1	5.998,5			
	MIRASSOLANDIA	3,3	4,6	23,1	13,9	8,4	9,5	10,3	14,7	13,2			
	MONCOES	*****	*****	*****	*****	17,3	12,0	24,5	*****	*****	*****		
	MONTE APRAZIVEL	446,6	628,1	569,0	515,8	1.064,0	1.257,6	1.290,0	1.142,3	1.318,9			
	NEVES PAULISTA	1.366,0	1.110,0	1.288,3	1.156,7	1.391,0	1.532,6	1.384,6	1.619,7	1.259,4			
	NHANDEARA	233,4	275,1	267,1	244,7	414,3	311,9	317,9	122,3	140,2			
	NIPOA	5,7	11,7	12,3	*****	9,1	10,3	8,0	10,3	21,7			
	NOVA ALIANCA	217,1	373,8	223,7	142,0	185,9	162,3	168,9	253,9	189,6			
	NOVA CANAA PAULISTA	*****	*****	*****	0,0	0,0	0,0	*****	0,0	0,0			
	NOVA GRANADA	344,3	268,7	245,7	388,2	302,9	370,1	385,0	447,8	497,4			
	NOVAIS	*****	*****	*****	*****	3,0	*****	*****	1,2	*****	*****		
	NOVO HORIZONTE	8.717,7	10.254,0	12.535,7	11.281,8	6.398,3	7.015,9	6.655,5	4.147,8	5.768,6			
	OLIMPIA	9.203,0	10.404,0	10.679,5	8.424,5	6.365,3	7.114,9	6.196,2	10.147,1	10.130,8			
	ONDA VERDE	173,2	121,3	899,0	153,5	1.552,0	1.752,4	1.493,1	1.355,1	1.561,9			
	ORINDIUA	13.754,0	5.818,6	4.353,1	3.443,4	1.309,2	1.300,3	3.966,1	7.148,0	3.421,7			
	OUROESTE	3.075,2	796,0	2.722,9	1.350,9	384,8	205,9	430,2	437,6	483,5			
PALESTINA	95,8	160,4	158,7	211,7	168,8	141,6	153,7	164,7	144,0				
PALMARES PAULISTA	11,5	45,8	6,7	8,5	4,9	9,3	4,5	7,5	4,0				
PALMEIRA D'OESTE	32,7	71,4	52,2	85,3	68,1	74,8	57,7	72,2	41,0				
PARAISO	73.367,5	23.800,5	8.041,0	3.426,5	3.540,7	5.241,4	11.101,7	10.023,2	6.402,8				
PARANAPUA	2,8	4,2	6,5	4,3	2,6	8,3	6,8	4,4	0,6				
PARISI	*****	*****	*****	*****	*****	2,4	*****	1,9	0,9				
PAULO DE FARIA	26,1	31,2	11,8	47,5	48,8	51,2	48,1	42,2	41,2				
PEDRANOPOLIS	*****	*****	*****	*****	*****	5,1	10,6	*****	18,5				
PINDORAMA	168,4	142,9	141,5	197,1	148,7	127,7	128,4	124,5	215,9				
PLANALTO	7,4	103,2	24,3	11,0	4,0	52,7	1,6	60,4	72,8				

TABELA 1.10Estado de São Paulo: Dados históricos da arrecadação *mensal* de ICMS por região / município (2021)**Valores nominais em reais mil e excluídos recolhimentos extraordinários de anistias. Ver observações ao final da planilha.**

ICMS - Região	Município	jan/21	fev/21	mar/21	abr/21	mai/21	jun/21	jul/21	ago/21	set/21	out/21	nov/21	dez/21
	POLONI	176,5	64,5	438,4	61,7	163,6	148,2	135,8	227,7	817,5			
	PONTALINDA	*****	*****	0,0	0,0	*****	0,0	0,0	0,0	*****			
	PONTES GESTAL	*****	5.222,8	4.305,4	1.193,2	588,3	409,2	2.288,1	5.489,1	*****			
	POPULINA	*****	*****	*****	*****	*****	*****	1,3	*****	*****			
	POTIRENDABA	4.141,3	2.811,1	3.037,9	2.292,5	3.938,2	3.094,2	2.864,6	4.070,7	2.510,9			
	RIOLANDIA	18,1	21,0	23,9	24,0	31,7	34,4	26,8	35,8	43,8			
	RUBINEIA	*****	*****	1,0	*****	*****	*****	0,8	0,5	1,1			
	SALES	120,5	74,6	88,4	96,3	152,3	102,3	121,7	115,5	157,2			
	SANTA ADELIA	12.106,0	10.431,8	14.816,7	14.712,5	20.214,6	16.224,8	12.147,5	13.919,6	17.418,0			
	SANTA ALBERTINA	14,0	26,6	19,1	44,3	49,0	19,3	30,9	38,0	38,1			
	SANTA CLARA D'OESTE	16,1	85,3	21,7	12,0	5,9	27,1	6,1	15,4	8,0			
	SANTA FE DO SUL	3.430,0	3.224,3	3.194,3	3.886,8	3.648,9	1.930,0	2.324,9	1.953,2	2.160,8			
	SANTANA DA PONTE PENSA	0,0	*****	*****	*****	*****	*****	*****	0,0	*****			
	SANTA RITA D'OESTE	24,1	*****	46,9	34,7	16,3	18,0	21,4	22,1	19,2			
	SANTA SALETE	*****	*****	*****	*****	*****	*****	*****	*****	*****			
	SAO FRANCISCO	1,8	9,7	*****	*****	*****	*****	*****	*****	*****			
	SAO JOAO DAS DUAS PONTES	*****	*****	*****	1,4	*****	*****	*****	*****	*****			
	SAO JOSE DO RIO PRETO	45.753,9	42.307,7	43.146,1	39.947,5	44.057,6	43.401,2	48.507,4	49.608,4	51.361,7			
	SEBASTIANOPOLIS DO SUL	15,5	24,9	33,9	54,3	18,1	24,9	18,2	22,6	22,8			
	SEVERINIA	4.413,3	1.416,9	2.637,8	2.837,9	2.757,9	4.862,8	3.195,1	4.226,1	4.423,5			
	TABAPUA	284,3	3.502,8	2.971,3	4.839,7	4.564,2	549,1	526,7	2.640,7	641,9			
	TANABI	2.630,2	5.587,4	5.891,4	5.220,3	1.931,7	908,1	766,0	881,4	877,4			
	TRES FRONTEIRAS	58,5	78,0	48,1	56,2	56,1	56,0	54,6	60,9	20,1			
	TURMALINA	*****	*****	*****	*****	*****	*****	*****	*****	*****			
	UBARANA	66,9	68,1	73,8	66,4	84,1	105,0	79,7	102,9	93,9			
	UCHOA	198,0	111,2	185,2	185,8	180,7	201,3	246,6	262,3	209,6			
	UNIAO PAULISTA	*****	*****	*****	*****	*****	*****	*****	*****	*****			
	URANIA	178,5	311,3	363,5	312,8	270,3	448,2	263,0	257,0	295,8			
	URUPES	144,3	402,3	194,6	690,8	794,1	930,7	1.335,3	1.437,3	966,0			
	VALENTIM GENTIL	572,6	448,5	519,3	336,0	656,1	382,6	611,1	598,0	814,5			
	VITORIA BRASIL	*****	2,1	*****	1,8	*****	3,1	1,4	4,9	22,5			
	VOTUPORANGA	4.790,8	4.158,6	5.147,0	4.704,2	5.164,2	4.516,6	5.808,4	5.013,0	8.683,8			
DRT-08 - SAO JOSE DO RIO PRETO	Total:	229.516,8	173.529,9	164.954,3	145.625,5	150.917,3	140.920,0	150.947,6	167.142,8	157.712,8			

TABELA 1.10Estado de São Paulo: Dados históricos da arrecadação *mensal* de ICMS por região / município (2021)**Valores nominais em reais mil e excluídos recolhimentos extraordinários de anistias. Ver observações ao final da planilha.**

ICMS - Região	Município	jan/21	fev/21	mar/21	abr/21	mai/21	jun/21	jul/21	ago/21	set/21	out/21	nov/21	dez/21	
DRT-09 - ARACATUBA	ALTO ALEGRE	9,5	10,1	2,7	2,4	4,2	2,8	8,5	15,2	9,4				
	ANDRADINA	4.888,2	2.724,8	2.499,1	4.241,0	3.494,7	3.402,3	3.884,7	4.297,6	4.864,0				
	ARACATUBA	29.495,3	27.868,0	28.065,2	25.074,6	27.693,7	21.955,6	25.257,9	22.816,8	28.610,3				
	AURIFLAMA	158,1	132,7	221,7	323,9	313,9	218,4	238,1	314,8	217,6				
	AVANHANDAVA	1.367,9	429,3	384,3	50,3	916,8	1.249,1	1.106,6	638,2	1.367,6				
	BARBOSA	32,0	35,9	27,4	26,8	34,2	33,8	30,2	39,2	185,1				
	BENTO DE ABREU	*****	0,8	*****	*****	*****	1,3	*****	*****	*****				
	BILAC	155,1	182,0	144,3	162,9	265,7	207,6	251,0	199,8	240,9				
	BIRIGUI	6.604,4	5.935,9	6.104,1	6.499,9	6.201,9	5.689,6	6.330,1	5.080,3	8.279,0				
	BRAUNA	30,2	24,3	17,7	17,3	23,1	29,7	24,5	31,0	30,2				
	BREJO ALEGRE	*****	*****	*****	*****	*****	*****	*****	*****	*****				
	BURITAMA	1.148,7	895,5	1.098,1	785,9	1.176,9	1.115,8	2.147,1	1.211,3	1.136,3				
	CASTILHO	1.158,4	1.187,6	527,4	6.311,0	4.281,8	926,7	1.693,1	205,3	748,1				
	CLEMENTINA	2.626,0	647,6	507,5	512,4	521,6	528,8	596,6	589,4	591,3				
	COROADOS	70,5	112,2	221,1	163,1	162,3	195,5	91,8	119,8	64,7				
	FLOREAL	*****	4,9	5,8	*****	2,1	3,0	1,3	6,0	3,0				
	GABRIEL MONTEIRO	30,4	37,7	27,7	34,5	40,4	56,0	41,5	57,8	36,0				
	GASTAO VIDIGAL	5,6	*****	*****	4,3	0,7	4,6	0,7	2,8	5,7				
	GENERAL SALGADO	708,8	62,9	875,9	854,4	988,5	703,8	254,6	724,1	1.320,6				
	GLICERIO	64,9	145,7	147,7	187,9	155,0	304,4	230,4	105,5	159,8				
	GUARACAI	129,1	115,3	54,6	98,7	70,0	74,7	60,7	65,8	80,1				
	GUARARAPES	468,6	391,9	331,1	369,0	443,3	364,6	368,4	398,2	354,3				
	GUZOLANDIA	*****	6,6	*****	*****	*****	1,0	20,0	20,4	*****				
	ILHA SOLTEIRA	147,6	185,4	149,6	149,7	142,1	151,7	199,8	169,8	180,2				
	ITAPURA	10,4	9,8	9,4	*****	*****	*****	9,0	20,9	5,3				
	LAVINIA	8,6	5,7	4.387,7	10.717,9	8.376,9	2.148,0	8,2	11,1	8,5				
	LOURDES	*****	*****	*****	*****	*****	*****	*****	*****	*****				
	LUIZIANIA	19,2	16,9	6,7	2,6	5,7	5,2	10,7	11,0	6,8				
	MAGDA	30,2	2,0	10,1	7,0	1,5	14,4	19,1	26,1	10,9				
	MIRANDOPOLIS	412,9	356,3	344,2	467,6	418,9	268,2	287,9	365,2	480,2				
	MURUTINGA DO SUL	3,1	*****	3,3	0,6	2,3	3,0	5,9	2,4	2,2				
	NOVA CASTILHO	*****	*****	*****	*****	0,0	*****	*****	*****	*****				
	NOVA INDEPENDENCIA	*****	8,8	1.180,3	239,5	6.125,1	3.242,7	3.861,4	10,0	11,0				
	NOVA LUZITANIA	*****	*****	0,5	1,0	*****	1,1	*****	*****	*****				
	PENAPOLIS	2.997,1	3.094,9	3.641,2	4.872,3	3.926,7	4.481,2	3.350,4	4.467,1	3.266,5				
	PEREIRA BARRETO	2.526,9	2.325,8	1.916,6	4.118,2	6.079,1	3.851,7	2.015,4	2.757,0	2.557,7				
	PIACATU	7,3	5,7	7,6	7,1	7,9	13,4	21,8	13,5	10,5				
	RUBIACEA	*****	*****	*****	*****	*****	*****	*****	170,9	*****				
	SANTO ANTONIO DO ARACANGUA	103,9	115,3	100,8	136,2	74,4	76,2	69,4	24,3	59,2				
	SANTOPOLIS DO AGUAPEI	10,4	16,8	6,3	9,5	10,4	13,5	7,9	13,3	11,6				
	SAO JOAO DE IRACEMA	*****	*****	*****	*****	*****	*****	*****	*****	*****				
	SUD MENNUCCI	27,4	2.293,0	1.593,7	4.998,2	2.337,1	148,7	41,9	44,9	35,7				
	SUZANAPOLIS	603,3	312,9	166,4	1.226,4	128,2	164,2	16,1	111,0	106,0				
	TURIUBA	0,0	*****	*****	*****	*****	*****	*****	*****	*****				
	VALPARAISO	917,4	95,5	85,5	334,9	312,1	785,6	786,2	754,9	543,7				
	ZACARIAS	*****	*****	*****	*****	11,8	17,1	10,8	35,9	15,8				
	DRT-09 - ARACATUBA	Total:	56.977,5	49.796,6	54.873,1	73.009,3	74.751,1	52.455,2	53.359,5	45.948,4	55.615,6			

TABELA 1.10Estado de São Paulo: Dados históricos da arrecadação *mensal* de ICMS por região / município (2021)**Valores nominais em reais mil e excluídos recolhimentos extraordinários de anistias. Ver observações ao final da planilha.**

ICMS - Região	Município	jan/21	fev/21	mar/21	abr/21	mai/21	jun/21	jul/21	ago/21	set/21	out/21	nov/21	dez/21
DRT-10 - PRESIDENTE PRUDENTE	ADAMANTINA	2.868,9	3.104,3	2.877,3	2.066,7	2.514,6	3.743,8	2.772,2	2.735,3	3.518,8			
	ALFREDO MARCONDES	790,7	1.127,2	8.741,3	821,3	1.092,7	757,1	588,0	928,1	1.733,4			
	ALVARES MACHADO	685,1	1.206,1	641,0	1.053,4	880,4	514,4	1.021,0	796,1	1.404,0			
	ANHUMAS	3,4	2,7	4,8	1,4	3,5	5,0	4,0	5,4	3,2			
	CAIABU	5.810,9	32,4	369,6	22,3	1.143,8	3.166,6	2.204,2	5.534,0	5.700,0			
	CAIUA	10,2	8,1	7,7	*****	8,0	7,5	8,2	*****	*****			
	DRACENA	1.385,4	1.081,2	1.336,6	1.182,3	1.267,1	1.225,2	1.214,6	1.756,7	1.338,6			
	EMILIANOPOLIS	39,6	29,7	34,8	11,9	*****	14,1	*****	19,0	9,6			
	ESTRELA DO NORTE	*****	*****	1,5	*****	*****	*****	2,3	*****	*****			
	EUCLIDES DA CUNHA PAULISTA	47,8	45,6	26,5	35,7	37,9	137,7	53,9	54,2	40,3			
	FLORA RICA	*****	*****	*****	*****	*****	*****	*****	0,0	*****			
	FLORIDA PAULISTA	70,2	67,9	49,3	53,5	57,4	57,8	61,6	73,3	58,9			
	IEPE	237,6	622,9	835,4	571,0	707,5	101,6	97,9	256,7	147,5			
	INDIANA	68,2	50,7	42,1	164,5	57,0	32,8	60,0	70,9	59,8			
	INUBIA PAULISTA	553,1	305,3	280,2	226,8	*****	288,9	367,7	315,3	293,5			
	IRAPURU	75,6	37,3	42,7	45,6	50,9	60,6	70,2	62,2	53,3			
	JOAO RAMALHO	12,5	11,4	8,1	10,7	11,9	13,9	16,6	11,0	13,6			
	JUNQUEIROPOLIS	652,2	1.269,0	2.590,2	1.665,7	1.988,9	1.494,4	665,3	836,2	535,9			
	LUCELIA	307,8	1.017,6	217,4	554,4	196,4	1.116,6	469,5	3.002,6	2.193,9			
	MARABA PAULISTA	4,2	11,7	4,2	2,9	*****	2,9	*****	4,5	4,8			
	MARIAPOLIS	5,2	2,8	6,7	3,4	8,2	12,4	14,4	9,8	9,9			
	MARTINOPOLIS	556,2	1.153,5	2.039,1	1.119,4	3.196,9	944,5	3.503,6	3.829,5	4.421,4			
	MIRANTE DO PARANAPANEMA	3.145,5	2.292,0	5.092,5	7.070,5	7.511,7	6.625,8	1.685,4	1.812,8	1.306,9			
	MONTE CASTELO	*****	*****	2,7	*****	20,2	*****	*****	175,3	*****			
	NANTES	1,9	7,3	5,5	9,8	9,9	7,3	8,5	6,0	6,5			
	NARANDIBA	683,3	161,9	1.162,3	1.103,5	5.630,6	212,8	183,9	459,1	570,0			
	NOVA GUATAPORANGA	9,6	*****	5,5	3,6	*****	9,0	7,4	*****	6,9			
	OSVALDO CRUZ	3.097,0	2.932,4	3.082,6	1.520,8	2.566,8	1.068,8	2.315,6	2.303,0	2.927,8			
	OURO VERDE	58,7	62,4	47,1	42,3	53,5	48,9	41,4	70,0	87,4			
	PACEMBU	74,9	75,2	51,1	59,1	61,0	67,3	66,1	71,1	73,1			
	PANORAMA	163,4	154,5	133,1	132,5	127,6	161,5	172,9	145,7	162,8			
	PARAPUA	2.880,4	1.324,9	1.461,9	1.515,4	3.279,1	3.315,7	2.485,2	602,0	2.009,7			
	PAULICEIA	1.469,3	695,2	698,2	2.928,4	1.048,5	1.257,6	1.288,3	2.818,0	132,7			
	PIQUEROBI	1,6	2,0	*****	1,0	*****	1,5	*****	2,7	*****			
	PIRAPOZINHO	836,9	1.815,1	1.673,6	1.995,4	1.416,6	2.670,6	2.240,0	2.954,3	2.569,2			
	PRACINHA	*****	*****	*****	*****	*****	*****	*****	*****	*****			
	PRESIDENTE BERNARDES	330,2	413,6	294,5	309,7	210,3	50,4	102,4	39,5	106,1			
	PRESIDENTE EPITACIO	549,7	640,4	655,3	519,2	647,6	597,5	575,0	691,6	976,3			
	PRESIDENTE PRUDENTE	56.615,0	50.780,1	46.791,6	49.261,5	51.212,5	46.239,1	46.990,1	46.347,6	49.207,0			
	PRESIDENTE VENCESLAU	643,4	542,1	566,7	474,4	467,6	492,3	493,6	561,4	485,1			
	RANCHARIA	476,1	367,9	210,2	453,2	238,8	303,6	360,5	312,2	366,1			
	REGENTE FEIJÓ	2.872,2	2.935,6	2.513,0	2.190,4	2.280,5	2.426,5	2.448,0	3.284,7	2.986,6			
	RIBEIRAO DOS INDIOS	29,4	*****	*****	12,4	6,7	*****	16,9	11,5	*****			
	RINOPOLIS	220,6	94,2	76,3	77,8	117,5	199,1	124,5	224,3	119,2			
	ROSANA	206,8	182,2	230,2	213,0	168,3	99,7	225,2	204,5	219,6			
	SAGRES	*****	*****	*****	*****	*****	*****	*****	*****	*****			
	SALMOURAO	13,1	8,8	9,1	6,8	9,8	12,0	11,5	11,4	10,1			
	SANDOVALINA	13.578,7	9.929,0	7.187,0	14.342,0	10.624,5	17.070,5	7.080,0	10.139,7	9.252,8			
	SANTA MERCEDES	*****	*****	3,0	*****	*****	12,4	10,2	*****	*****			
	SANTO ANASTACIO	325,8	316,6	310,2	277,2	335,1	391,0	265,9	400,5	402,4			
	SANTO EXPEDITO	*****	*****	*****	*****	*****	*****	*****	*****	*****			
	SAO JOAO DO PAU D'ALHO	*****	1,6	0,5	1,4	0,9	0,8	7,6	61,7	48,7			
	TACIBA	5,2	6,0	6,3	17,8	6,6	4,9	4,9	5,6	6,0			
TARABAI	119,5	134,1	186,8	184,3	154,3	210,3	185,1	107,0	251,7				
TEODORO SAMPAIO	161,0	129,4	235,8	153,6	231,4	209,0	201,1	249,9	235,3				
TUPI PAULISTA	290,5	205,8	147,9	163,7	227,9	216,5	231,2	257,2	182,4				
DRT-10 - PRESIDENTE PRUDENTE	Total:	103.044,5	87.398,1	92.997,5	94.653,6	101.888,6	97.679,9	83.023,5	94.631,2	96.248,9			

TABELA 1.10

Estado de São Paulo: Dados históricos da arrecadação *mensal* de ICMS por região / município (2021)

Valores nominais em reais mil e excluídos recolhimentos extraordinários de anistias. Ver observações ao final da planilha.

ICMS - Região	Município	jan/21	fev/21	mar/21	abr/21	mai/21	jun/21	jul/21	ago/21	set/21	out/21	nov/21	dez/21	
DRT-11 - MARILIA	ALVARO DE CARVALHO	14,2	*****	*****	4,4	*****	*****	*****	*****	*****	*****	*****	*****	
	ALVINLANDIA	4,7	*****	*****	*****	*****	*****	*****	*****	*****	*****	*****	*****	
	ARCO IRIS	*****	12,4	26,1	*****	19,7	*****	24,5	35,6	19,3	*****	*****	*****	
	ASSIS	6.358,0	4.466,8	4.761,8	5.726,5	4.782,4	4.675,8	4.981,3	4.813,0	5.557,5	*****	*****	*****	
	BASTOS	1.042,2	1.120,8	1.189,6	1.507,6	1.428,7	1.440,5	1.495,3	1.666,7	1.647,6	*****	*****	*****	
	BERNARDINO DE CAMPOS	1.763,8	2.505,6	1.799,7	2.154,0	1.682,7	1.596,2	1.679,1	1.704,9	1.644,6	*****	*****	*****	
	BORA	*****	*****	*****	*****	*****	*****	*****	*****	*****	*****	*****	*****	
	CAMPOS NOVOS PAULISTA	29,4	100,7	57,3	89,3	80,3	108,5	94,1	127,5	103,8	*****	*****	*****	
	CANDIDO MOTA	8.547,9	5.819,4	6.163,0	7.034,7	7.671,5	7.604,4	6.524,2	7.956,6	4.072,6	*****	*****	*****	
	CANITAR	*****	*****	*****	*****	*****	0,9	*****	*****	*****	*****	*****	*****	
	CHAVANTES	166,2	250,7	293,7	329,5	131,4	114,0	375,5	383,9	449,4	*****	*****	*****	
	CRUZALIA	*****	29,8	174,9	1,0	*****	*****	*****	1,2	*****	*****	*****	*****	
	ECHAPORA	15,7	13,9	15,7	12,1	19,7	23,2	16,3	19,8	22,7	*****	*****	*****	
	ESPIRITO SANTO DO TURVO	31,8	24,0	23,5	25,1	27,2	25,5	31,8	34,2	38,1	*****	*****	*****	
	FATURA	227,3	181,3	239,6	167,2	245,0	218,0	207,2	299,0	200,2	*****	*****	*****	
	FERNAO	*****	*****	*****	*****	*****	*****	*****	*****	*****	*****	*****	*****	
	FLORINEA	*****	*****	*****	*****	*****	*****	*****	*****	447,7	*****	*****	*****	
	GALIA	78,2	73,1	72,0	72,1	55,7	59,0	80,2	50,0	60,4	*****	*****	*****	
	GARCA	2.742,5	2.824,5	2.358,4	1.957,6	2.673,0	2.658,4	2.784,0	3.020,7	3.277,3	*****	*****	*****	
	HERCULANDIA	1.185,7	1.068,6	922,1	884,2	1.314,2	885,2	1.414,5	1.918,6	1.423,2	*****	*****	*****	
	IACRI	164,5	46,6	60,7	85,6	67,5	130,4	85,3	73,9	193,8	*****	*****	*****	
	IBIRAREMA	161,6	60,2	135,5	294,2	123,3	72,2	94,7	69,1	140,7	*****	*****	*****	
	IPAUSSU	19.430,0	20.057,6	360,6	17.123,4	468,4	683,4	788,3	722,1	727,0	*****	*****	*****	
	JULIO MESQUITA	53,3	*****	14,0	*****	*****	*****	*****	*****	*****	*****	*****	*****	
	LUPERCIO	0,7	0,6	*****	2,2	7,3	*****	*****	7,5	*****	*****	*****	*****	
	LUTECIA	9,2	8,5	7,5	9,7	*****	*****	9,3	*****	7,9	*****	*****	*****	
	MANDURI	218,1	1.017,2	528,2	1.564,0	656,8	543,6	686,4	1.131,4	1.246,8	*****	*****	*****	
	MARACAI	8,9	196,9	749,7	62,6	15,9	36,9	24,4	27,6	34,2	*****	*****	*****	
	MARILIA	37.277,8	28.709,0	30.529,9	28.268,4	27.896,5	32.392,6	30.330,4	35.340,6	38.551,1	*****	*****	*****	
	OCAUCU	17,3	25,1	17,4	24,9	18,3	25,6	25,7	39,0	31,8	*****	*****	*****	
	OLEO	*****	*****	*****	0,0	*****	*****	*****	*****	*****	*****	*****	*****	
	ORIENTE	598,5	753,0	617,3	1.049,9	854,6	1.082,1	1.087,2	1.201,4	1.281,9	*****	*****	*****	
	OSCAR BRESSANE	7,3	6,9	*****	6,7	*****	7,1	5,7	8,9	22,8	*****	*****	*****	
	OURINHOS	9.970,3	10.295,6	11.945,2	10.680,7	12.334,5	9.589,6	9.015,4	12.331,4	10.802,8	*****	*****	*****	
	PALMITAL	3.651,9	4.285,3	2.822,6	3.460,9	2.593,0	3.314,7	4.330,6	5.319,1	4.967,0	*****	*****	*****	
	PARAGUACU PAULISTA	386,2	661,8	1.011,7	3.437,5	3.119,9	500,5	2.788,0	399,9	339,0	*****	*****	*****	
	PEDRINHAS PAULISTA	*****	8,1	11,5	6,8	17,9	6,9	4,5	12,5	1,6	*****	*****	*****	
	PIRAJU	459,1	571,5	553,4	442,3	670,1	708,4	838,9	1.604,6	796,8	*****	*****	*****	
	PLATINA	370,7	420,8	930,8	740,4	339,6	1.526,6	1.076,9	1.537,7	2.079,6	*****	*****	*****	
	POMPEIA	1.849,1	3.753,9	2.997,8	2.528,6	2.008,7	2.214,6	2.698,2	2.255,9	2.449,3	*****	*****	*****	
	QUATA	1.572,2	407,3	268,6	508,2	4.383,9	2.829,1	5.767,2	107,8	4.012,5	*****	*****	*****	
	QUEIROZ	9,7	17,7	3,3	2,9	3,7	9,7	12,2	9,7	17,3	*****	*****	*****	
	QUINTANA	18,3	50,8	104,2	63,6	128,1	168,3	131,3	149,6	49,6	*****	*****	*****	
	RIBEIRAO DO SUL	67,2	50,9	63,5	66,7	77,8	85,1	81,5	75,9	79,4	*****	*****	*****	
	SALTO GRANDE	336,8	205,6	156,1	190,4	367,5	231,7	323,6	158,7	303,9	*****	*****	*****	
	SANTA CRUZ DO RIO PARDO	16.256,3	14.243,6	16.687,3	17.189,6	15.198,7	17.221,7	18.485,4	22.288,5	21.179,2	*****	*****	*****	
	SAO PEDRO DO TURVO	351,5	417,8	410,9	613,5	476,6	423,3	546,3	242,0	226,8	*****	*****	*****	
	SARUTAIA	1,7	1,6	1,0	*****	1,0	0,8	2,7	2,0	3,1	*****	*****	*****	
	TAGUAI	80,6	142,8	154,3	159,2	53,0	84,2	95,4	95,1	130,3	*****	*****	*****	
	TARUMA	14.903,6	16.855,9	11.455,1	21.253,5	6.149,1	12.073,4	1.065,1	9.795,6	8.057,6	*****	*****	*****	
	TEJUPA	*****	*****	0,8	0,8	0,4	*****	0,7	9,5	38,1	*****	*****	*****	
	TIMBURI	*****	*****	*****	*****	*****	*****	*****	*****	*****	*****	*****	*****	
	TUPA	3.646,9	2.758,5	3.524,2	3.229,5	3.497,4	3.012,9	2.772,4	3.410,1	3.426,0	*****	*****	*****	
	VERA CRUZ	570,9	785,3	736,7	741,9	781,3	783,5	755,1	860,0	890,1	*****	*****	*****	
	DRT-11 - MARILIA	Total:	134.657,7	125.307,7	104.957,3	133.774,1	102.442,3	109.168,3	103.636,8	121.318,5	121.052,3	*****	*****	*****

TABELA 1.10Estado de São Paulo: Dados históricos da arrecadação *mensal* de ICMS por região / município (2021)**Valores nominais em reais mil e excluídos recolhimentos extraordinários de anistias. Ver observações ao final da planilha.**

ICMS - Região	Município	jan/21	fev/21	mar/21	abr/21	mai/21	jun/21	jul/21	ago/21	set/21	out/21	nov/21	dez/21	
DRT-12 - ABCD	DIADEMA	110.948,3	116.582,5	145.486,0	123.953,6	137.930,2	120.690,4	122.618,8	131.125,7	130.646,9				
	MAUA	93.457,7	84.450,0	91.302,9	82.980,7	98.726,5	94.147,6	95.154,2	93.222,8	104.738,6				
	RIBEIRAO PIRES	11.929,2	12.605,6	15.693,0	13.913,7	11.191,8	12.512,0	11.262,6	15.689,4	14.058,2				
	RIO GRANDE DA SERRA	781,6	570,1	671,9	660,6	608,9	755,1	657,1	618,7	733,1				
	SANTO ANDRE	114.026,2	118.845,7	125.335,6	137.123,5	108.098,8	108.207,2	118.006,3	125.768,3	137.173,0				
	SAO BERNARDO DO CAMPO	235.477,3	255.832,1	313.777,3	265.498,0	238.310,9	247.883,9	245.629,7	286.161,1	262.000,4				
	SAO CAETANO DO SUL	41.836,1	36.874,2	50.597,5	47.341,4	46.985,2	43.280,9	49.409,0	54.079,7	50.389,2				
	Total:		608.456,4	625.760,2	742.864,3	671.471,4	641.852,3	627.477,0	642.737,6	706.665,7	699.739,5			
DRT-13 - GUARULHOS	ARUJA	118.687,3	72.257,0	77.160,6	56.351,4	76.868,4	99.241,7	92.885,5	93.304,4	87.405,0				
	BIRITIBA-MIRIM	380,9	658,9	465,5	477,2	797,8	604,3	705,3	668,4	863,2				
	FERRAZ DE VASCONCELLOS	11.896,8	9.538,8	12.395,8	10.064,7	11.925,0	14.490,6	14.103,1	10.644,7	12.659,8				
	GUARAREMA	11.107,8	9.538,1	12.177,3	11.256,2	10.644,2	10.286,1	10.008,5	13.589,2	13.719,7				
	GUARULHOS	458.049,6	449.824,8	516.841,5	538.401,8	486.125,6	522.538,7	530.939,0	510.612,3	567.587,4				
	ITAQUAQUECETUBA	47.240,7	32.102,0	31.025,3	28.662,7	28.589,0	29.717,0	41.660,6	47.506,2	35.147,8				
	MAIRIPORA	4.289,9	5.040,4	5.365,9	5.721,7	5.355,1	7.467,0	6.421,9	6.300,1	6.160,6				
	MOGI DAS CRUZES	75.809,8	82.009,1	80.109,3	89.988,0	72.575,9	89.470,6	86.406,5	77.919,6	82.165,6				
	POA	10.899,9	11.638,7	11.722,2	10.156,5	10.068,6	9.488,3	11.755,4	13.466,9	12.830,2				
	SALESOPOLIS	83,4	115,8	121,8	62,4	99,7	106,9	99,0	120,7	147,3				
	SANTA ISABEL	1.690,6	2.154,9	3.116,0	2.977,2	2.869,0	3.101,9	2.852,9	3.163,5	3.290,3				
	SUZANO	78.916,9	102.895,9	114.932,2	88.080,1	107.892,0	87.291,9	94.604,0	103.558,0	100.842,7				
	Total:		819.053,4	777.774,4	865.433,4	842.199,9	813.810,3	873.805,1	892.441,5	880.854,1	922.819,6			
	DRT-14 - OSASCO	BARUERI	729.689,8	647.519,3	719.621,4	684.039,4	693.629,3	662.855,7	716.274,4	750.216,6	763.291,0			
		CAIEIRAS	22.989,9	22.710,8	26.679,6	25.056,5	28.450,3	25.525,1	24.132,4	29.268,3	35.064,1			
CAJAMAR		185.043,9	205.605,8	214.719,7	161.098,0	205.901,2	212.825,3	215.202,9	232.938,6	229.231,3				
CARAPICUIBA		14.483,8	14.712,8	14.145,8	15.273,0	14.122,2	15.146,1	15.451,6	17.867,8	18.180,8				
COTIA		111.901,7	121.251,0	137.461,6	154.722,3	143.720,9	145.300,8	146.431,9	144.438,6	151.956,1				
EMBU		148.311,7	165.077,8	157.698,1	141.021,5	156.547,3	132.491,8	138.861,4	133.485,9	152.906,8				
EMBU-GUACU		4.775,1	3.848,6	4.247,2	5.309,9	6.302,3	5.753,7	6.338,0	7.569,6	10.158,7				
FRANCISCO MORATO		911,0	726,0	745,0	549,6	471,7	901,2	1.080,8	875,1	737,3				
FRANCO DA ROCHA		3.998,7	3.660,4	4.708,9	4.622,6	3.778,2	5.107,1	5.538,4	4.901,1	5.067,0				
ITAPECERICA DA SERRA		28.697,6	24.889,9	36.220,2	31.588,0	30.326,4	35.730,1	31.260,4	35.839,8	24.410,2				
ITAPEVI		86.287,0	105.278,4	120.979,9	107.189,3	92.645,4	88.335,6	152.300,1	106.560,4	93.264,0				
JANDIRA		45.163,9	41.786,6	43.226,3	35.282,5	34.181,8	30.552,8	30.177,1	31.456,9	31.362,4				
JUQUITIBA		1.065,4	1.524,0	1.329,3	939,5	1.246,8	1.380,6	1.295,0	2.003,6	1.595,4				
OSASCO		181.076,6	181.275,9	191.449,0	183.108,5	201.102,6	199.476,2	219.903,0	220.593,2	220.553,5				
PIRAPORA DO BOM JESUS		212,4	76,4	124,6	143,8	181,7	194,6	136,0	208,6	178,2				
SANTANA DO PARNAIBA		41.489,1	38.076,5	41.832,3	44.521,3	42.756,8	38.793,4	42.905,4	38.846,2	50.039,1				
SAO LOURENCO DA SERRA		434,4	395,1	527,5	524,2	544,2	530,3	686,2	597,6	573,3				
TABOAO DA SERRA		43.507,5	44.001,0	44.535,5	54.298,4	52.206,1	49.329,7	57.237,0	43.475,5	46.775,4				
VARGEM GRANDE PAULISTA	9.490,1	17.914,4	14.023,8	24.848,5	16.175,2	9.621,0	13.872,0	10.804,6	19.302,0					
Total:		1.659.529,6	1.640.330,5	1.774.275,8	1.674.136,7	1.724.290,5	1.659.851,0	1.819.084,1	1.811.948,0	1.854.646,4				

TABELA 1.10Estado de São Paulo: Dados históricos da arrecadação *mensal* de ICMS por região / município (2021)**Valores nominais em reais mil e excluídos recolhimentos extraordinários de anistias. Ver observações ao final da planilha.**

ICMS - Região	Município	jan/21	fev/21	mar/21	abr/21	mai/21	jun/21	jul/21	ago/21	set/21	out/21	nov/21	dez/21
DRT-15 - ARARAQUARA	AMÉRICO BRASILIENSE	917,1	617,4	893,5	1.310,5	740,2	1.007,5	702,8	599,8	570,3			
	ANALÂNDIA	501,6	801,4	881,5	1.058,0	459,2	1.004,3	1.432,8	1.212,0	1.033,1			
	ARARAQUARA	47.057,8	42.971,2	41.572,6	48.089,0	39.720,0	44.825,5	46.624,7	46.882,0	54.535,0			
	BOA ESPERANÇA DO SUL	370,5	480,4	455,3	510,7	508,2	419,9	400,0	283,4	430,2			
	BORBOREMA	374,1	362,4	606,8	391,8	336,4	635,5	624,1	402,8	529,0			
	CÂNDIDO RODRIGUES	14,9	15,6	19,4	16,0	24,4	37,1	14,8	14,5	6,8			
	CORUMBATAI	394,5	425,3	459,0	546,9	525,5	585,9	564,9	679,8	715,0			
	DESCALVADO	16.546,8	13.094,7	14.926,5	13.636,4	11.274,1	14.977,6	17.391,0	13.265,1	15.552,5			
	DOBRADA	310,3	674,5	161,2	363,1	353,1	153,9	157,4	93,7	604,2			
	DOURADO	18.240,1	14.530,2	23.651,7	22.946,9	21.028,0	19.450,0	21.265,3	26.024,2	22.024,6			
	FERNANDO PRESTES	301,8	359,1	334,9	327,1	416,5	227,6	268,4	277,3	271,6			
	GAVIÃO PEIXOTO	*****	2.588,9	336,3	291,0	490,1	370,4	729,1	987,2	441,5			
	IBATÉ	844,8	881,3	1.131,2	945,9	765,4	778,1	765,3	804,2	801,5			
	IBITINGA	4.675,6	4.707,3	4.074,8	8.366,6	5.598,1	5.690,0	6.284,8	7.716,6	5.757,4			
	IPEUNA	774,8	903,1	338,6	736,0	657,4	825,3	1.163,4	1.141,6	1.273,7			
	ITAPOLIS	2.204,2	3.111,3	3.598,1	3.496,8	2.921,2	3.038,0	3.415,5	3.452,0	5.418,7			
	ITIRAPINA	4.208,7	5.874,7	4.749,6	8.213,2	5.708,0	6.171,7	2.802,8	4.285,2	4.448,7			
	MATAO	5.805,9	5.287,3	8.100,4	6.377,8	7.808,7	7.703,1	7.521,9	11.659,1	12.402,2			
	MONTE ALTO	7.543,8	9.313,3	8.134,3	11.376,9	9.928,1	7.993,9	7.927,1	8.509,1	10.096,6			
	MOTUCA	*****	0,9	*****	2,3	5,5	*****	23,4	27,7	29,8			
	NOVA EUROPA	11,2	13,8	13,0	38,6	20,6	16,0	15,2	274,3	13,0			
	PIRANGI	92,5	81,0	131,2	87,3	80,5	74,6	77,7	90,9	84,9			
	PIRASSUNUNGA	13.824,4	12.510,6	14.501,8	12.213,2	17.921,9	17.233,6	16.525,2	13.380,2	12.605,4			
	PORTO FERREIRA	18.928,2	17.953,0	16.432,3	17.204,1	14.946,3	16.503,4	16.366,8	14.665,0	19.451,0			
	RIBEIRÃO BONITO	144,5	93,6	108,1	91,0	133,9	132,0	280,5	240,8	118,0			
	RINCAO	71,5	82,1	70,5	67,5	31,0	132,3	90,5	113,0	80,2			
	RIO CLARO	97.020,8	74.122,0	84.890,4	91.503,5	85.796,7	88.733,4	76.858,7	77.806,6	90.014,2			
	SANTA CRUZ DAS PALMEIRAS	1.612,2	525,5	318,9	352,9	285,9	2.753,5	4.636,0	1.420,8	3.366,6			
	SANTA ERNESTINA	75,6	101,9	62,1	106,8	77,5	72,2	42,1	65,9	53,4			
	SANTA GERTRUDES	23.827,9	16.445,0	25.319,0	18.257,0	29.587,5	22.818,1	28.338,1	33.166,0	42.218,3			
	SANTA LUCIA	41,2	54,3	40,7	20,3	49,2	48,1	65,4	132,9	71,1			
	SANTA RITA DO PASSA QUATRO	1.267,8	999,3	967,3	1.460,8	1.658,7	1.688,2	1.900,7	2.008,0	1.117,7			
	SAO CARLOS	50.900,3	44.567,9	48.003,6	51.937,0	52.597,7	42.086,9	47.145,2	53.772,3	47.740,5			
	TABATINGA	991,3	721,9	848,9	929,6	859,1	792,4	860,2	965,5	999,5			
TAMBAU	1.189,2	1.204,3	1.164,5	920,8	892,7	1.956,1	1.479,3	1.819,1	1.753,6				
TÁQUARITINGA	1.121,8	1.193,9	1.555,5	1.432,1	1.224,4	1.222,7	1.367,8	1.336,9	1.215,3				
TRABIJU	*****	178,4	*****	*****	*****	*****	*****	*****	35,9				
VISTA ALEGRE DO ALTO	400,7	2.489,3	512,7	1.562,3	535,7	569,4	468,4	551,1	552,7				
DRT-15 - ARARAQUARA	Total:	322.608,3	280.338,4	309.365,8	327.188,2	315.967,0	312.728,4	316.597,1	330.126,8	358.434,0			

TABELA 1.10Estado de São Paulo: Dados históricos da arrecadação *mensal* de ICMS por região / município (2021)**Valores nominais em reais mil e excluídos recolhimentos extraordinários de anistias. Ver observações ao final da planilha.**

ICMS - Região	Município	jan/21	fev/21	mar/21	abr/21	mai/21	jun/21	jul/21	ago/21	set/21	out/21	nov/21	dez/21	
DRT-16 - JUNDIAÍ	AGUAS DE LINDOIA	590,4	561,7	724,1	353,1	502,3	577,0	581,6	664,4	784,6				
	AMPARO	23.984,1	24.275,9	38.877,0	23.808,1	19.357,8	33.432,7	33.960,8	27.950,6	19.933,5				
	ATIBAIA	36.828,3	37.518,6	44.212,6	43.866,4	39.696,3	38.744,6	39.587,4	36.030,4	43.058,2				
	BOM JESUS DOS PERDOES	4.222,7	5.443,2	4.870,7	4.674,9	4.444,7	4.487,3	4.471,0	5.199,8	6.439,0				
	BRAGANCA PAULISTA	36.851,2	34.985,6	38.821,9	32.809,9	36.119,8	35.401,5	37.126,4	39.870,1	38.565,4				
	CAMPO LIMPO PAULISTA	6.422,2	5.938,4	9.450,8	14.007,0	11.359,6	12.730,3	12.200,1	11.126,6	12.126,9				
	CONCHAL	4.300,0	3.557,3	3.014,0	1.735,8	1.505,3	1.662,0	3.985,6	1.141,7	1.807,3				
	ESPIRITO SANTO DO PINHAL	3.958,4	3.504,7	4.133,2	3.849,9	4.531,1	4.118,8	3.501,6	3.551,8	3.197,8				
	ESTIVA GERBI	1.489,1	1.701,9	1.556,1	1.217,0	2.563,4	2.042,5	2.251,8	1.894,7	1.951,7				
	HOLAMBRA	2.364,2	1.675,6	2.250,4	1.671,2	2.278,2	2.123,6	3.185,4	1.741,1	1.940,3				
	ITAPIRA	28.143,7	25.618,7	29.589,2	39.185,1	34.669,2	26.620,7	24.602,3	26.266,3	16.290,8				
	ITATIBA	47.282,3	55.906,0	66.667,6	56.050,2	59.761,2	54.877,0	58.236,7	59.127,5	59.166,3				
	ITUPEVA	59.674,0	62.228,2	79.100,0	67.322,6	70.185,6	70.052,8	69.490,0	71.821,9	62.729,0				
	JAGUARIUNA	109.237,8	93.903,4	109.078,0	108.849,7	102.394,3	100.755,9	96.556,1	104.825,3	138.809,6				
	JARINU	14.663,2	16.052,8	15.009,2	14.716,8	15.355,7	15.989,4	14.096,1	14.710,7	14.266,2				
	JOANOPOLIS	139,6	217,4	260,5	319,4	320,8	455,4	315,1	473,1	403,6				
	JUNDIAÍ	369.800,4	364.363,5	408.982,5	383.668,6	366.308,8	374.233,1	398.059,3	422.776,8	404.596,1				
	LINDOIA	1.439,9	1.581,9	1.652,3	1.385,2	1.143,3	1.069,5	1.334,0	1.472,9	1.721,6				
	LOUVEIRA	113.595,2	130.005,3	132.488,0	117.995,7	121.682,9	121.052,5	132.133,4	131.215,6	112.769,5				
	MOGI-GUACU	19.645,2	16.720,0	15.818,1	13.955,4	14.953,5	14.737,3	15.324,8	16.276,9	16.306,8				
	MOGI-MIRIM	31.180,1	29.946,4	32.971,2	27.554,7	30.859,8	33.033,0	32.635,3	33.837,1	34.055,8				
	MONTE ALEGRE DO SUL	544,1	873,4	741,0	694,8	725,7	720,8	579,4	475,8	349,0				
	MORUNGABA	2.140,4	2.429,6	3.285,7	5.034,6	2.839,5	4.373,8	3.195,7	4.043,5	4.861,0				
	NAZARE PAULISTA	1.418,2	771,1	1.234,9	1.625,5	1.189,9	1.447,9	1.545,3	1.243,5	1.183,3				
	PEDRA BELA	38,2	30,1	24,7	41,5	37,8	55,6	56,5	10,4	36,0				
	PEDREIRA	4.536,3	3.550,6	4.560,3	3.376,5	3.823,7	4.527,0	5.627,3	4.796,8	5.609,5				
	PINHALZINHO	171,3	314,0	319,8	585,7	415,5	429,0	514,9	484,7	391,6				
	PIRACIAIA	2.055,0	1.362,4	1.543,1	1.266,0	1.584,9	1.702,0	2.232,6	1.817,5	2.233,2				
	SANTO ANTONIO DA POSSE	5.254,6	4.173,7	4.374,7	4.426,4	4.878,6	4.955,4	3.887,0	4.235,4	5.375,9				
	SANTO ANTONIO DO JARDIM	130,6	64,4	63,6	64,0	65,9	92,2	98,5	96,2	89,3				
	SERRA NEGRA	1.293,0	860,7	1.460,9	1.251,3	1.395,1	927,5	979,1	1.778,2	1.126,9				
	SOCORRO	1.709,2	1.027,8	1.473,8	746,9	1.471,3	1.474,4	1.365,3	1.346,2	1.143,9				
	TUIUTI	22,3	4,9	5,4	3,8	9,1	10,7	13,4	3,3	21,9				
	VARGEM	924,7	211,6	486,0	1.043,7	581,4	856,7	923,2	751,3	847,9				
	VARZEA PAULISTA	16.170,4	11.289,6	18.231,3	14.105,8	13.887,5	15.019,8	12.177,2	22.056,1	20.830,4				
	VINHEDO	85.055,5	94.494,2	103.635,0	96.958,5	99.451,8	112.905,4	110.141,7	93.876,0	110.929,4				
	DRT-16 - JUNDIAÍ	Total:	1.037.275,9	1.037.164,4	1.180.969,7	1.090.221,7	1.072.355,4	1.097.695,4	1.126.971,7	1.148.990,2	1.145.949,0			
	DRT - Capital	SAO PAULO	3.595.371,1	3.547.131,2	3.689.888,7	2.898.098,5	3.533.504,1	4.124.927,2	4.319.658,9	4.351.025,3	4.425.799,6			
	DRT - Capital	Total:	3.595.371,1	3.547.131,2	3.689.888,7	2.898.098,5	3.533.504,1	4.124.927,2	4.319.658,9	4.351.025,3	4.425.799,6			
	Não Classificado	Não Classificado	745.912,5	533.507,9	785.356,8	496.832,3	519.337,1	612.860,8	968.027,3	901.231,4	994.673,7			
	Não Classificado	Total:	745.912,5	533.507,9	785.356,8	496.832,3	519.337,1	612.860,8	968.027,3	901.231,4	994.673,7			
	Outros Estados	Outros Estados	869.035,7	816.852,0	763.258,0	838.912,4	845.713,2	933.861,5	1.010.775,0	984.929,5	1.035.863,0			
	Outros Estados	Total:	869.035,7	816.852,0	763.258,0	838.912,4	845.713,2	933.861,5	1.010.775,0	984.929,5	1.035.863,0			
		Total Geral:	14.133.474,0	13.701.421,8	14.842.590,6	13.667.803,2	14.146.225,9	14.652.653,1	15.708.379,0	15.975.321,7	16.224.603,5			

FONTE: Base de dados da Secretaria da Fazenda e Planejamento do Estado de São Paulo.

OBSERVAÇÕES:

- Não inclui receitas referentes a PPI (Programa de Parcelamento Incentivado) e PEP (Programa Especial de Parcelamento)
 - Não inclui receitas de multas, juros, honorários advocatícios, acréscimos financeiros de parcelamento e outras receitas não discriminadas
 - Os valores de arrecadação estão contabilizados para o município onde está situado o estabelecimento (inscrição estadual) centralizador na referência do depósito
 - Os valores do Simples Nacional e pessoas físicas foram sumarizados em conjunto, como "Não Classificado" (Região e Município).
 - Os valores arrecadados de outros estados para São Paulo foram sumarizados como "Outros Estados" (Região e Município).
 - As DRTs do município de São Paulo (DRTC-I, DRTC-II e DRTC-III) foram agrupadas como DRT - Capital.
- ***** Dados insuficientes para divulgação, considerando os critérios internos adotados para garantia do sigilo fiscal de contribuintes de acordo com o Código Tributário Nacional (Lei nº 5172/66), art 198, com redação dada pela LC 104/2001

TABELA 1.11Estado de São Paulo: Dados históricos da arrecadação *mensal* de IPVA por região / município (2021)

Valores nominais em reais mil. Ver observações ao final da planilha.

IPVA - Região	Município	jan/21	fev/21	mar/21	abr/21	mai/21	jun/21	jul/21	ago/21	set/21	out/21	nov/21	dez/21
DRT-02 - LITORAL	BARRA DO TURVO	199,8	111,6	115,7	40,0	39,1	40,8	31,4	31,4	24,5			
	BERTIOGA	5.784,9	2.687,5	1.949,3	682,3	752,5	773,9	736,7	749,5	715,7			
	CAJATI	2.255,3	1.072,6	1.091,6	626,6	327,0	447,1	309,6	318,1	325,7			
	CANANEIA	762,5	445,4	264,7	98,8	92,6	101,2	99,1	104,3	88,7			
	CUBATAO	8.469,3	4.317,5	4.145,8	1.525,9	1.417,4	2.027,5	1.303,8	1.299,5	1.862,1			
	ELDORADO	803,7	365,3	273,0	93,1	113,7	101,8	112,9	92,3	73,0			
	GUARUJA	25.397,0	12.360,5	8.996,4	3.167,7	3.651,7	3.527,9	3.468,9	3.561,3	3.601,7			
	IGUAPE	1.909,7	939,1	692,3	195,9	188,6	168,2	219,0	235,9	178,0			
	ILHA COMPRIDA	822,0	428,3	273,6	78,0	96,8	95,3	89,4	77,2	99,1			
	ITANHAEM	8.200,6	4.185,1	3.054,2	1.181,3	1.314,9	1.246,3	1.169,3	1.229,6	1.195,4			
	ITARIRI	620,7	323,2	263,7	98,1	99,4	153,0	114,6	120,8	102,0			
	JACUPIRANGA	1.382,5	616,0	522,2	161,4	176,2	203,9	141,0	125,1	177,7			
	JUQUIA	1.059,6	509,1	419,9	117,3	146,9	157,3	117,5	168,4	143,6			
	MIRACATU	1.170,1	645,9	497,3	175,2	162,6	162,4	213,2	200,6	219,0			
	MONGAGUA	3.902,4	1.876,8	1.346,2	485,8	479,7	603,0	598,2	589,3	554,7			
	PARIQUERA-ACU	1.790,0	777,3	620,9	222,4	207,2	213,4	224,4	206,0	224,6			
	PEDRO DE TOLEDO	490,2	240,9	162,7	61,7	94,8	65,5	74,2	66,2	65,1			
	PERUIBE	6.767,3	3.078,3	2.200,4	798,3	859,7	862,0	823,7	970,8	809,0			
	PRAIA GRANDE	30.333,0	15.108,9	11.400,7	3.960,6	3.980,6	4.564,5	4.162,9	4.470,2	4.355,0			
	REGISTRO	7.165,4	3.232,4	2.356,9	776,3	949,7	928,4	792,1	850,7	865,7			
SANTOS	87.316,3	36.226,6	24.329,5	7.750,4	7.293,8	8.437,8	6.817,8	6.587,6	7.907,9				
SAO VICENTE	22.292,0	11.463,7	8.416,4	3.246,9	3.126,3	3.490,4	3.487,6	3.359,1	3.411,3				
SETE BARRAS	852,7	353,6	258,4	114,6	116,0	96,2	91,2	88,6	72,4				
DRT-02 - LITORAL	Total:	219.747,0	101.365,6	73.652,0	25.658,6	25.687,4	28.467,5	25.198,6	25.502,5	27.071,8			

TABELA 1.11Estado de São Paulo: Dados históricos da arrecadação *mensal* de IPVA por região / município (2021)

Valores nominais em reais mil. Ver observações ao final da planilha.

IPVA - Região	Município	jan/21	fev/21	mar/21	abr/21	mai/21	jun/21	jul/21	ago/21	set/21	out/21	nov/21	dez/21
DRT-03 - TAUBATE	APARECIDA	5.294,8	2.147,2	1.376,0	514,6	518,6	516,9	420,2	521,3	524,4			
	ARAPEI	109,0	40,6	35,6	12,9	5,1	15,4	13,7	16,6	10,5			
	AREIAS	216,1	111,3	90,5	30,6	23,4	22,7	28,0	21,6	22,2			
	BANANAL	891,4	374,8	251,0	96,9	118,9	133,3	74,8	99,0	63,8			
	CACAPAVA	11.909,8	5.196,1	3.776,6	1.133,8	1.105,7	1.313,7	1.281,4	1.208,9	1.084,7			
	CACHOEIRA PAULISTA	3.164,1	1.638,0	1.169,3	328,7	280,9	304,1	280,2	322,2	266,5			
	CAMPOS DO JORDAO	6.229,0	2.768,6	1.906,8	641,8	752,2	871,2	871,6	1.029,7	752,1			
	CANAS	347,1	163,5	128,1	36,3	35,5	62,2	57,2	41,9	25,5			
	CARAGUATUBA	14.501,2	6.648,8	4.700,3	1.677,7	1.659,5	1.754,8	1.712,1	1.782,2	1.712,3			
	CRUZEIRO	8.808,8	4.288,9	2.960,4	885,7	885,5	1.130,9	892,3	836,8	731,2			
	CUNHA	1.973,7	767,2	462,5	196,2	161,2	172,9	181,0	158,3	144,4			
	GUARATINGUETA	19.050,5	7.860,2	5.449,4	1.593,4	1.542,8	1.589,5	1.536,3	1.491,2	1.469,3			
	IGARATA	949,7	512,3	334,9	97,1	98,2	106,0	79,1	98,7	100,6			
	ILHABELA	5.355,8	2.656,0	1.676,4	663,7	634,2	685,4	563,5	634,1	601,6			
	JACAREI	30.123,8	13.950,4	9.594,0	3.216,4	3.002,4	3.120,8	2.830,2	3.080,3	2.965,6			
	JAMBEIRO	630,8	264,8	209,6	74,5	70,6	51,1	43,3	90,1	51,8			
	LAGOINHA	554,5	207,9	130,6	44,4	44,8	37,3	41,5	40,7	31,4			
	LAVRINHAS	474,7	213,9	165,4	54,2	52,9	47,0	52,3	31,0	37,6			
	LORENA	9.891,2	4.867,1	3.239,0	1.050,3	1.011,9	1.097,6	922,5	842,4	881,2			
	MONTEIRO LOBATO	321,5	163,7	119,2	47,3	20,5	22,9	37,2	37,1	28,4			
	NATIVIDADE DA SERRA	344,3	129,0	102,5	21,5	35,4	39,4	34,6	33,0	20,4			
	PARAIBUNA	1.432,1	641,9	477,9	145,0	178,8	159,0	129,4	160,6	134,8			
	PINDAMONHANGABA	19.346,6	8.487,0	5.942,2	1.758,0	1.881,3	2.041,1	1.980,6	2.007,0	2.103,6			
	PIQUETE	1.068,0	455,9	406,9	94,2	101,2	81,8	95,0	111,4	67,7			
	POTIM	811,2	449,1	331,5	116,2	152,1	134,3	156,9	132,5	142,5			
	QUELUZ	694,9	272,9	236,2	77,0	65,6	82,5	94,8	61,1	57,2			
	REDENCAO DA SERRA	220,8	95,5	74,7	28,2	33,6	24,5	35,7	31,1	14,9			
	ROSEIRA	932,8	410,5	346,7	92,2	130,2	110,5	97,5	96,3	114,0			
	SANTA BRANCA	1.153,9	544,6	382,4	93,8	111,8	113,6	124,8	117,8	99,8			
	SANTO ANTONIO DO PINHAL	782,4	337,2	227,3	65,4	79,2	83,1	90,4	84,4	79,2			
	SAO BENTO DO SAPUCAI	1.379,6	485,7	344,0	138,6	99,0	86,5	112,7	97,9	126,0			
	SAO JOSE DO BARREIRO	209,3	107,3	64,2	27,5	19,3	26,7	27,9	39,4	18,4			
	SAO JOSE DOS CAMPOS	122.415,5	52.402,6	34.815,5	11.654,0	10.396,7	10.477,2	9.248,1	10.183,4	9.533,5			
	SAO LUIZ DO PARAITINGA	1.070,5	354,0	270,9	98,7	59,2	71,6	59,6	73,3	80,6			
	SAO SEBASTIAO	9.071,5	4.158,8	3.112,1	1.054,6	999,2	1.124,5	1.046,9	1.129,0	1.085,3			
	SILVEIRAS	430,8	213,1	144,6	36,0	50,1	35,6	29,0	39,6	35,1			
	TAUBATE	48.654,3	21.305,4	13.738,2	4.225,5	4.358,1	4.427,1	4.137,4	4.356,6	4.178,6			
	TREMEMBE	5.908,0	2.315,1	1.594,4	490,8	453,4	520,8	487,0	473,7	487,7			
	UBATUBA	10.473,3	4.782,2	2.874,0	1.155,0	1.103,5	1.186,5	1.199,3	1.210,8	1.155,8			
DRT-03 - TAUBATE	Total:	347.197,2	152.789,2	103.261,6	33.768,7	32.332,8	33.881,9	31.106,1	32.822,9	31.040,2			

TABELA 1.11Estado de São Paulo: Dados históricos da arrecadação *mensal* de IPVA por região / município (2021)

Valores nominais em reais mil. Ver observações ao final da planilha.

IPVA - Região	Município	jan/21	fev/21	mar/21	abr/21	mai/21	jun/21	jul/21	ago/21	set/21	out/21	nov/21	dez/21
DRT-04 - SOROCABA	ALAMBARI	499,9	190,0	140,1	60,5	43,9	45,8	43,3	34,3	48,5			
	ALUMINIO	1.591,2	665,2	582,4	174,4	177,4	199,1	151,2	200,6	174,9			
	ANGATUBA	2.299,7	1.104,7	809,3	292,5	255,6	317,8	216,1	220,1	272,5			
	APIAI	1.626,1	889,9	639,9	261,6	221,1	310,7	218,4	232,5	292,0			
	ARACARIGUAMA	1.992,3	1.001,9	829,7	304,1	257,7	307,5	234,1	270,3	308,8			
	ARACOIABA DA SERRA	4.798,1	2.114,5	1.512,5	490,0	500,5	472,5	450,6	451,1	479,1			
	BARAO DE ANTONINA	216,4	90,9	79,0	40,3	16,6	21,3	29,6	26,0	29,4			
	BARRA DO CHAPEU	202,5	107,2	74,4	54,8	26,9	38,8	45,9	26,7	24,4			
	BOITUVA	12.134,5	4.975,2	5.021,8	1.202,4	1.062,4	2.657,7	1.112,5	1.363,4	2.297,0			
	BOM SUCESSO DE ITARARE	206,2	94,0	70,6	23,2	42,5	27,3	27,3	19,4	64,2			
	BURI	1.890,6	895,4	650,8	303,9	203,8	236,5	239,5	217,9	282,4			
	CABREUVA	5.722,0	2.688,4	2.054,8	740,6	673,9	795,1	674,3	767,7	720,9			
	CAMPINA DO MONTE ALEGRE	455,9	206,8	172,2	86,5	55,3	57,5	51,2	49,3	54,7			
	CAPAO BONITO	4.668,0	1.724,0	1.212,1	552,6	488,0	489,0	446,7	463,0	414,9			
	CAPELA DO ALTO	1.558,3	803,1	560,5	230,5	210,8	253,7	217,6	237,4	242,0			
	CERQUILHO	8.072,7	2.757,2	1.806,3	544,1	582,1	686,2	512,2	604,9	637,9			
	CESARIO LANGE	2.206,7	910,5	707,1	190,1	181,8	265,1	196,3	189,5	226,4			
	CONCHAS	1.951,2	873,9	652,9	155,4	181,9	227,1	175,4	229,2	167,4			
	CORONEL MACEDO	375,2	135,5	142,6	31,1	24,3	37,8	29,9	36,6	26,9			
	GUAPIARA	1.017,9	407,7	304,6	124,6	129,4	130,3	111,8	146,2	101,4			
	GUAREI	1.134,4	444,2	307,5	101,1	135,9	106,5	110,0	68,4	87,2			
	IBIUNA	8.120,9	4.030,8	3.023,4	1.002,7	933,2	1.013,5	902,0	940,7	962,2			
	IPERO	1.560,0	828,2	618,1	213,2	181,5	213,9	199,6	240,7	193,7			
	IPORANGA	162,6	77,2	50,2	19,2	16,1	21,2	20,5	16,7	16,1			
	ITABERA	1.846,1	672,5	557,7	282,6	180,7	166,3	175,9	215,1	208,3			
	ITAOCA	169,5	53,6	40,2	17,0	14,8	23,4	9,1	9,2	17,4			
	ITAPETININGA	20.784,3	9.123,3	6.499,5	1.947,2	1.830,9	2.185,7	2.036,8	2.077,5	2.168,2			
	ITAPEVA	10.879,4	5.121,6	3.881,9	1.597,0	1.486,4	2.025,1	1.417,5	1.598,4	1.959,1			
	ITAPIRAPUA PAULISTA	247,3	127,5	75,3	34,8	25,3	20,2	28,4	35,6	19,9			
	ITAPORANGA	1.473,2	625,9	505,8	149,0	138,3	190,7	149,8	140,8	160,1			
	ITARARE	4.386,0	2.065,8	1.369,2	488,5	504,8	635,0	443,5	468,0	510,6			
	ITU	32.355,1	13.824,7	10.634,5	3.119,0	3.142,5	3.750,9	2.791,4	2.977,5	3.634,9			
	JUMIRIM	514,2	188,9	99,4	41,3	38,3	20,8	29,1	23,8	27,4			
LARANJAL PAULISTA	5.061,8	1.959,1	1.388,0	344,5	418,2	347,8	407,2	419,3	422,0				
MAIRINQUE	5.481,1	2.635,0	1.960,8	572,3	553,2	681,1	621,7	636,8	621,7				
NOVA CAMPINA	338,9	198,3	147,6	112,0	39,2	66,7	52,8	63,2	62,2				
PEREIRAS	673,9	353,2	291,4	118,2	78,6	147,3	78,7	76,2	175,6				
PIEDADE	6.447,9	2.811,9	2.234,2	694,2	704,4	877,4	610,9	655,3	823,9				
PILAR DO SUL	4.105,8	1.921,0	1.616,9	443,9	401,5	763,8	439,0	478,8	659,2				
PORANGABA	892,8	427,9	317,3	118,4	80,8	59,9	78,1	90,1	69,3				
PORTO FELIZ	7.555,5	3.013,4	2.066,2	648,0	578,0	677,9	647,4	598,1	575,7				
QUADRA	323,3	129,5	87,0	36,1	26,3	34,4	33,6	12,8	16,2				
RIBEIRA	120,8	47,0	40,5	25,8	6,9	13,8	26,8	19,8	17,5				
RIBEIRAO BRANCO	1.036,5	387,9	281,5	112,9	112,0	98,2	130,4	139,5	105,0				
RIBEIRAO GRANDE	428,6	175,7	152,6	49,6	39,2	33,0	39,6	50,0	39,1				
RIVERSUL	396,9	134,2	95,9	33,8	31,8	49,6	60,4	52,4	53,0				
SALTO	18.891,3	7.608,9	5.430,0	1.900,2	1.575,9	1.845,1	1.641,9	1.792,8	1.682,1				
SALTO DE PIRAPORA	4.356,0	1.725,4	1.456,1	408,8	421,9	629,1	423,7	465,6	525,3				
SAO MIGUEL ARCANJO	2.886,6	1.217,2	901,8	309,5	279,6	327,3	231,5	292,6	319,6				
SAO ROQUE	12.300,8	5.737,7	4.059,3	1.007,7	1.118,4	1.301,1	1.102,0	1.333,0	1.260,9				
SARAPUI	876,2	406,8	281,9	112,7	87,2	85,7	110,1	92,5	97,8				
SOROCABA	131.003,3	57.615,8	38.928,3	11.808,6	11.665,0	12.412,8	11.092,9	11.595,6	11.213,4				
TAPIRAI	520,8	217,6	228,9	100,9	76,3	55,4	65,0	67,0	63,4				
TAQUARIVAI	465,7	149,9	129,9	58,7	49,2	35,5	50,8	21,6	60,6				
TATUI	17.126,0	6.977,1	4.829,7	2.933,4	1.640,9	1.667,7	1.532,4	1.582,1	1.584,0				
TIETE	8.092,4	2.772,1	1.803,7	443,9	477,5	528,7	480,4	492,0	478,0				
TORRE DE PEDRA	226,5	124,9	72,8	16,0	17,9	24,7	14,9	14,8	8,9				
VOTORANTIM	13.778,3	6.699,2	4.594,8	1.546,4	1.629,3	1.617,8	1.498,1	1.551,6	1.466,8				
DRT-04 - SOROCABA	Total:	380.506,1	165.266,7	119.083,6	38.832,1	36.074,0	42.331,7	34.967,8	37.192,2	39.231,9			

TABELA 1.11Estado de São Paulo: Dados históricos da arrecadação *mensal* de IPVA por região / município (2021)**Valores nominais em reais mil. Ver observações ao final da planilha.**

IPVA - Região	Município	jan/21	fev/21	mar/21	abr/21	mai/21	jun/21	jul/21	ago/21	set/21	out/21	nov/21	dez/21
---------------	-----------	--------	--------	--------	--------	--------	--------	--------	--------	--------	--------	--------	--------

TABELA 1.11Estado de São Paulo: Dados históricos da arrecadação *mensal* de IPVA por região / município (2021)

Valores nominais em reais mil. Ver observações ao final da planilha.

IPVA - Região	Município	jan/21	fev/21	mar/21	abr/21	mai/21	jun/21	jul/21	ago/21	set/21	out/21	nov/21	dez/21
DRT-05 - CAMPINAS	AGUAS DE SAO PEDRO	951,0	349,1	226,2	94,5	70,3	74,0	57,5	70,0	45,7			
	AMERICANA	57.169,1	23.314,8	15.600,6	4.219,3	4.191,0	4.637,1	4.065,9	4.433,0	4.149,2			
	ARARAS	25.094,1	10.281,0	7.422,2	1.977,4	1.876,7	2.160,8	1.680,4	1.912,1	2.216,3			
	ARTUR NOGUEIRA	7.143,4	3.372,1	2.387,3	819,4	783,9	910,8	787,3	809,4	831,3			
	CAMPINAS	281.235,3	110.088,6	75.882,7	23.174,3	20.717,4	22.107,4	20.504,7	20.525,4	19.570,1			
	CAPIVARI	8.874,1	3.116,0	2.266,3	559,2	607,2	765,9	583,5	648,9	702,8			
	CHARQUEADA	1.857,4	714,5	584,8	148,9	156,2	177,2	174,3	244,7	175,9			
	CORDEIROPOLIS	4.468,4	1.548,8	1.351,2	372,2	440,9	615,2	445,3	440,7	541,9			
	COSMOPOLIS	7.219,6	3.349,6	2.644,4	765,4	772,8	863,5	792,6	737,8	819,9			
	ELIAS FAUSTO	1.732,7	663,8	442,2	161,5	142,3	276,5	176,0	205,9	221,0			
	ENGENHEIRO COELHO	2.060,2	1.098,6	776,8	338,7	230,8	326,3	251,8	242,1	221,1			
	HORTOLANDIA	21.738,2	10.877,5	8.206,4	2.895,5	2.730,4	2.962,8	2.724,0	3.011,4	2.824,5			
	INDAIATUBA	60.519,1	25.948,6	18.135,3	5.452,5	5.313,8	5.272,0	4.843,3	4.922,7	4.657,3			
	IRACEMAPOLIS	4.354,1	1.469,3	1.358,0	381,4	328,6	379,7	339,3	351,9	406,9			
	LEME	14.697,8	5.799,1	4.164,0	1.245,3	1.109,2	1.254,0	1.126,5	1.113,8	1.245,1			
	LIMEIRA	52.352,8	23.771,3	17.143,4	5.458,2	4.854,7	6.402,4	4.823,3	5.280,7	5.729,7			
	MOMBUCA	323,4	101,9	89,8	29,4	31,8	35,7	24,9	28,3	28,4			
	MONTE MOR	6.179,8	2.899,5	2.280,6	803,5	644,5	922,9	766,0	785,3	764,0			
	NOVA ODESSA	10.086,9	4.145,0	2.879,0	808,8	949,1	959,8	817,1	830,9	880,1			
	PAULINIA	25.315,0	9.874,9	7.933,8	2.592,9	2.491,1	3.494,6	2.133,4	2.634,9	2.512,0			
	PIRACICABA	87.691,5	36.043,8	25.987,1	7.387,2	7.240,5	7.646,9	6.928,7	6.999,6	7.047,6			
	RAFARD	1.240,1	436,2	367,1	125,0	83,6	117,3	81,1	104,0	154,9			
	RIO DAS PEDRAS	4.571,3	1.662,2	1.779,9	444,9	381,8	845,5	398,9	410,4	829,5			
	SALTINHO	1.741,0	635,1	438,3	131,5	68,1	142,2	107,8	116,7	108,6			
	SANTA BARBARA D'OESTE	27.402,6	11.674,6	8.125,7	2.410,8	2.310,4	2.607,8	2.485,0	2.788,8	2.776,0			
	SANTA CRUZ DA CONCEICAO	754,5	274,8	183,7	68,4	43,1	73,3	57,6	47,9	44,2			
	SANTA MARIA DA SERRA	529,1	259,3	243,7	70,5	68,2	129,1	50,2	59,7	157,8			
	SAO PEDRO	5.227,8	2.232,3	1.564,6	415,1	489,4	477,5	526,0	498,9	528,0			
	SUMARE	39.362,0	16.732,0	12.413,2	4.271,8	4.069,7	4.955,7	3.836,9	4.298,0	4.109,7			
	VALINHOS	35.538,1	14.484,0	10.851,2	3.062,9	2.587,2	3.652,7	2.490,2	2.470,3	3.255,0			
DRT-05 - CAMPINAS	Total:	797.430,2	327.218,6	233.729,4	70.686,5	65.785,0	75.246,7	64.079,6	67.024,2	67.554,3			

TABELA 1.11Estado de São Paulo: Dados históricos da arrecadação *mensal* de IPVA por região / município (2021)

Valores nominais em reais mil. Ver observações ao final da planilha.

IPVA - Região	Município	jan/21	fev/21	mar/21	abr/21	mai/21	jun/21	jul/21	ago/21	set/21	out/21	nov/21	dez/21
DRT-06 - RIBEIRAO PRETO	AGUAI	4.403,2	1.538,9	1.011,6	367,2	306,7	480,1	224,2	321,0	347,8			
	AGUAS DA PRATA	1.095,8	395,4	250,8	105,3	88,7	71,8	70,1	68,6	73,6			
	ALTINOPOLIS	2.644,2	983,8	663,3	231,8	167,9	215,3	159,7	160,8	163,3			
	ARAMINA	718,5	231,1	153,1	90,0	30,4	85,3	85,6	96,9	70,8			
	BARRETOS	20.031,0	8.303,2	5.564,1	1.996,4	1.911,1	2.132,1	2.050,4	1.865,6	2.117,4			
	BARRINHA	2.632,3	1.137,9	895,2	306,4	307,2	395,1	396,5	323,1	357,7			
	BATAIS	10.411,9	3.918,3	2.524,9	836,1	542,8	799,9	733,7	831,6	812,6			
	BEBEDOURO	13.245,5	5.559,4	4.031,6	1.367,0	1.269,4	1.573,2	1.251,6	1.369,3	1.344,6			
	BRODOWSKI	3.865,1	1.427,5	1.033,1	374,6	331,0	364,2	351,3	398,1	442,0			
	BURITIZAL	674,1	253,8	166,6	60,8	34,3	68,2	49,9	50,3	51,2			
	CACONDE	1.577,2	627,9	413,6	94,8	137,0	117,2	122,0	158,0	118,4			
	CAJURU	2.984,7	1.363,4	958,3	197,4	262,1	297,8	319,1	295,4	267,1			
	CASA BRANCA	4.181,3	1.462,4	1.003,9	367,5	293,9	233,5	284,7	285,9	253,6			
	CASSIA DOS COQUEIROS	305,9	120,1	82,6	15,2	11,9	28,3	29,4	26,1	16,4			
	COLINA	2.394,6	787,0	624,0	173,2	213,1	230,4	193,9	185,0	214,0			
	COLOMBIA	528,2	227,2	194,3	70,8	70,0	61,8	92,8	72,8	64,8			
	CRAVINHOS	5.523,8	2.071,9	1.728,6	740,1	491,0	779,3	591,6	633,1	583,9			
	CRISTAIS PAULISTA	1.105,7	393,6	272,3	100,1	130,6	97,6	96,2	92,4	80,3			
	DIVINOLANDIA	2.159,6	685,9	455,9	130,1	107,7	107,1	111,0	68,8	118,3			
	DUMONT	1.554,0	562,5	437,3	145,3	130,6	164,3	134,1	123,9	151,3			
	FRANCA	57.460,7	22.354,2	15.108,9	5.887,8	5.515,3	5.130,6	6.076,1	6.536,4	6.360,1			
	GUAIRA	7.587,1	2.432,4	1.788,6	623,8	608,6	818,7	583,9	681,6	622,5			
	GUARA	2.097,3	838,4	547,6	195,7	205,2	262,6	248,3	194,6	215,3			
	GUARIBA	3.898,8	1.718,4	1.227,2	434,0	434,6	436,8	473,9	415,7	371,0			
	GUATAPARA	579,1	254,9	246,2	66,7	63,2	72,5	47,6	49,2	62,5			
	IGARAPAVA	2.931,1	1.192,1	841,6	346,0	283,7	342,4	288,6	344,2	247,5			
	IPUA	2.030,4	624,6	482,0	153,7	167,7	216,0	157,5	178,1	148,6			
	ITIRAPUA	383,9	147,7	92,8	46,5	34,9	47,9	32,3	45,1	48,0			
	ITOBI	911,4	313,0	216,9	74,0	80,3	109,2	102,6	101,6	86,8			
	ITUVERAVA	6.507,1	2.352,9	1.680,6	651,3	542,1	716,6	583,6	676,5	665,8			
	JABORANDI	898,1	272,5	188,7	102,0	85,7	67,3	49,1	76,2	44,7			
	JABOTICABAL	15.354,1	5.399,4	3.998,5	1.125,2	1.148,8	1.312,4	1.018,6	1.148,8	1.301,9			
	JARDINOPOLIS	5.581,6	2.400,6	1.780,6	628,3	458,9	824,3	467,1	509,8	720,7			
	JERIQUARA	370,8	116,2	89,4	46,8	36,0	40,2	46,6	32,0	67,8			
	LUIZ ANTONIO	1.765,0	574,3	500,1	204,5	142,9	221,5	129,0	144,1	245,4			
	MIGUELOPOLIS	1.912,6	839,2	580,2	274,3	248,6	202,5	224,7	234,5	229,1			
	MOCOCA	11.066,7	4.401,6	3.116,0	821,5	864,7	1.052,6	881,1	771,9	843,0			
	MONTE AZUL PAULISTA	3.414,3	1.457,0	961,3	333,4	212,2	224,6	225,7	278,5	255,1			
	MORRO AGUDO	4.157,8	1.637,8	1.078,6	570,8	410,2	447,9	444,8	442,5	463,1			
	NUPORANGA	1.084,1	378,3	326,1	189,2	67,6	128,7	95,9	107,6	131,9			
	ORLANDIA	8.701,1	3.061,6	2.589,9	763,4	704,1	1.071,0	716,1	748,7	1.021,9			
	PATROCINIO PAULISTA	1.693,4	439,1	380,0	162,8	138,3	119,9	157,4	192,5	185,0			
	PEDREGULHO	1.611,9	623,5	467,3	187,9	157,4	122,7	160,3	184,6	178,4			
	PITANGUEIRAS	4.631,0	1.359,6	1.053,6	388,4	335,3	436,5	365,3	389,4	394,7			
	PONTAL	3.807,9	1.365,6	1.201,3	419,5	363,7	584,2	390,6	440,4	577,6			
	PRADOPOLIS	2.962,9	990,1	723,1	363,6	272,5	284,3	373,3	294,1	292,3			
	RESTINGA	643,8	227,4	125,7	81,0	71,7	34,8	97,5	65,0	62,8			
	RIBEIRAO CORRENTE	564,2	164,4	100,3	45,9	29,0	57,9	41,3	60,7	52,5			
	RIBEIRAO PRETO	165.204,8	63.499,0	45.891,5	15.854,3	14.552,5	15.714,2	13.354,6	13.925,8	14.368,1			
	RIFAINA	499,9	217,0	168,0	57,6	48,5	22,9	53,4	39,3	44,2			
	SALES OLIVEIRA	1.853,3	627,5	460,5	156,0	136,3	166,0	153,8	176,6	194,9			
	SANTA CRUZ DA ESPERANCA	193,6	62,7	63,9	13,6	26,0	11,1	14,7	24,6	19,7			
	SANTA ROSA DE VITERBO	2.791,7	1.405,4	957,9	236,0	214,6	280,3	233,7	288,9	284,5			
	SANTO ANTONIO DA ALEGRIA	609,4	228,8	170,4	52,3	44,9	60,2	43,1	33,9	54,5			
	SAO JOAO DA BOA VISTA	18.886,2	6.754,1	4.512,4	1.297,8	1.259,5	1.431,8	1.247,9	1.280,2	1.305,6			
	SAO JOAQUIM DA BARRA	8.384,7	2.921,7	1.937,8	628,3	579,7	767,4	621,4	693,0	645,1			
	SAO JOSE DA BELA VISTA	415,6	166,0	145,0	46,9	43,3	43,9	52,5	61,0	63,8			
	SAO JOSE DO RIO PARDO	9.785,4	3.497,4	2.758,8	782,7	684,4	941,6	587,9	695,0	887,8			
	SAO SEBASTIAO DA GRAMA	1.336,6	516,9	361,4	108,3	84,8	96,9	77,5	103,9	66,2			

TABELA 1.11Estado de São Paulo: Dados históricos da arrecadação *mensal* de IPVA por região / município (2021)

Valores nominais em reais mil. Ver observações ao final da planilha.

IPVA - Região	Município	jan/21	fev/21	mar/21	abr/21	mai/21	jun/21	jul/21	ago/21	set/21	out/21	nov/21	dez/21
	SAO SIMAO	1.892,0	837,4	605,1	155,8	176,6	180,8	164,3	148,5	185,2			
	SERRA AZUL	560,4	300,3	246,5	72,7	107,6	98,7	73,1	86,2	74,6			
	SERRANA	3.616,7	1.918,5	1.372,8	516,7	509,7	636,3	578,7	657,1	719,3			
	SERTAOZINHO	19.611,4	8.508,3	6.493,1	1.990,6	2.086,4	2.380,8	2.120,9	2.343,0	2.447,0			
	TAIACU	587,7	218,7	154,4	49,0	38,5	46,4	54,3	50,5	50,1			
	TAIUVA	830,3	315,4	243,5	44,4	59,0	56,1	45,5	60,1	68,4			
	TAPIRATIBA	1.081,0	475,7	368,9	152,9	105,7	99,0	109,7	161,8	110,1			
	TAQUARAL	275,4	83,6	131,8	40,8	15,3	46,7	18,3	35,3	39,2			
	TERRA ROXA	946,4	364,9	238,5	157,3	68,6	81,4	90,5	75,3	88,0			
	VARGEM GRANDE DO SUL	6.527,9	1.958,7	1.387,1	508,4	430,8	451,0	425,8	420,5	508,5			
	VIRADOURO	2.178,7	866,9	606,3	189,9	200,4	173,0	193,9	188,7	171,3			
DRT-06 - RIBEIRAO PRETO	Total:	484.714,0	185.732,9	133.233,7	46.070,2	41.993,7	47.475,6	42.142,0	44.320,1	45.941,4			

TABELA 1.11Estado de São Paulo: Dados históricos da arrecadação *mensal* de IPVA por região / município (2021)

Valores nominais em reais mil. Ver observações ao final da planilha.

IPVA - Região	Município	jan/21	fev/21	mar/21	abr/21	mai/21	jun/21	jul/21	ago/21	set/21	out/21	nov/21	dez/21
DRT-07 - BAURU	AGUAS DE SANTA BARBARA	953,4	419,2	303,6	79,7	102,0	90,3	77,3	101,3	85,7			
	AGUDOS	4.228,0	1.855,7	1.653,0	502,0	419,0	683,5	514,5	527,5	642,5			
	ANHEMBI	444,4	176,7	160,9	21,8	60,5	25,3	38,8	60,2	38,0			
	ARANDU	448,7	198,7	155,1	47,0	53,0	54,6	39,2	75,2	47,9			
	AREALVA	882,6	392,8	305,9	78,3	112,9	84,8	100,7	107,5	89,0			
	AREIOPOLIS	855,3	373,4	301,0	75,3	56,3	98,0	81,3	92,4	88,8			
	AVAI	375,2	150,2	128,8	38,1	45,5	37,3	51,8	51,0	48,3			
	AVARE	14.194,5	6.276,3	4.369,2	1.443,8	1.272,8	1.450,2	1.213,7	1.322,3	1.350,3			
	BALBINOS	120,4	65,5	34,6	10,0	7,2	10,3	7,4	13,9	9,2			
	BARIRI	5.243,3	1.940,3	1.886,1	367,4	293,0	377,7	325,8	325,6	384,2			
	BARRA BONITA	6.312,2	2.194,1	1.841,3	496,1	406,5	479,1	394,7	463,8	464,5			
	BAURU	75.524,8	30.896,7	22.281,5	6.120,1	6.110,3	7.045,9	6.220,5	6.624,1	6.951,2			
	BOCAINA	1.560,8	563,6	408,8	119,4	115,5	80,1	98,3	117,0	146,5			
	BOFETE	1.003,5	481,0	328,7	82,2	80,7	85,7	70,6	107,4	74,6			
	BORACEIA	463,6	290,4	245,5	150,3	106,3	88,8	70,7	49,0	89,5			
	BOREBI	199,0	117,1	96,4	19,8	12,6	18,9	20,9	30,5	19,8			
	BOTUCATU	26.282,9	10.498,6	7.205,3	1.948,3	1.844,6	2.108,4	1.971,8	1.929,2	1.996,6			
	BROTAS	3.590,5	1.268,3	1.137,1	245,3	245,9	506,2	325,0	385,9	448,2			
	CABRALIA PAULISTA	360,2	134,8	130,2	48,7	26,3	56,6	25,4	34,1	64,4			
	CAFELANDIA	2.344,4	925,1	700,9	179,9	169,1	267,5	164,4	186,8	262,7			
	CERQUEIRA CESAR	2.095,0	950,7	655,8	298,6	247,8	192,7	231,6	199,9	228,6			
	DOIS CORREGOS	3.644,9	1.209,7	933,2	238,3	246,3	260,2	286,3	305,5	265,3			
	DUARTINA	1.846,2	643,7	464,9	159,1	127,6	108,5	130,3	138,3	144,5			
	GETULINA	818,8	311,5	228,6	76,3	75,2	54,1	88,0	72,7	50,5			
	GUAICARA	756,4	379,6	246,6	71,4	86,2	109,3	111,7	113,8	90,4			
	GUAIMBE	378,6	179,4	131,2	33,4	37,0	47,0	27,9	49,1	39,2			
	GUARANTA	585,9	209,0	142,3	34,5	38,3	54,5	54,9	65,9	66,2			
	IACANGA	1.510,8	625,3	497,8	145,0	128,1	231,4	153,7	172,8	154,8			
	IARAS	302,7	132,0	99,3	29,9	37,9	39,3	41,0	37,4	41,2			
	IGARACU DO TIETE	2.130,5	710,7	634,7	163,7	166,7	194,8	170,2	160,9	185,5			
	ITAI	2.886,7	1.287,7	987,5	316,7	228,0	271,5	221,1	285,1	280,2			
	ITAJU	390,9	140,7	102,1	22,2	26,3	33,9	23,6	24,2	22,3			
	ITAPUI	1.586,0	538,7	434,7	135,3	78,3	118,5	100,6	159,6	140,6			
	ITATINGA	1.556,6	748,4	593,1	197,2	145,1	181,5	169,9	196,9	166,4			
	JAU	24.114,0	8.935,6	6.245,5	1.839,2	1.668,5	1.985,0	1.771,7	1.915,8	2.129,9			
	LENCOIS PAULISTA	12.108,1	4.416,8	3.234,7	901,6	906,5	983,5	785,1	748,3	908,4			
	LINS	13.000,0	5.371,5	5.071,3	1.148,7	1.504,3	2.940,9	1.204,8	1.221,0	2.286,5			
	LUCIANOPOLIS	247,7	108,0	88,1	28,7	28,8	23,3	17,4	22,8	23,3			
	MACATUBA	2.329,7	696,5	555,9	153,4	152,3	187,1	161,2	170,8	160,6			
	MINEIROS DO TIETE	1.049,1	457,6	344,0	93,3	116,3	114,5	116,7	132,9	129,0			
	PARANAPANEMA	3.031,4	983,7	720,0	270,9	223,2	337,8	218,6	324,7	318,7			
	PARDINHO	945,8	372,6	320,3	88,4	72,0	90,4	100,7	102,7	106,8			
	PAULISTANIA	155,5	83,3	53,2	12,6	3,5	20,8	7,9	23,9	26,7			
	PEDERNEIRAS	6.304,1	2.240,8	1.719,2	621,7	546,0	692,2	491,4	574,0	645,4			
	PIRAJUI	2.959,8	1.200,1	702,8	208,5	163,5	212,9	205,3	230,9	234,1			
	PIRATINGA	2.206,8	1.024,0	682,4	192,5	174,4	215,3	147,2	228,4	196,3			
	PONGAI	425,1	208,4	139,5	58,5	27,1	46,7	32,0	35,4	32,1			
PRATANIA	530,0	255,2	481,2	52,5	62,0	340,8	36,8	132,4	296,2				
PRESIDENTE ALVES	339,8	146,7	142,0	54,9	36,2	49,7	55,6	38,3	51,9				
PROMISSAO	4.074,4	1.760,5	1.307,4	469,9	504,5	624,2	435,8	542,2	731,0				
REGINOPOLIS	752,8	260,6	208,2	48,8	52,7	71,6	69,4	42,4	63,0				
SABINO	582,0	220,7	140,7	46,0	55,5	38,2	54,5	67,5	45,6				
SAO MANUEL	5.137,5	2.172,3	1.767,5	427,8	355,1	634,7	425,5	466,7	583,4				
TAQUARITUBA	3.894,7	1.562,7	1.276,5	426,6	314,7	534,7	388,9	342,1	439,9				
TORRINHA	1.312,2	536,8	504,7	135,1	105,6	231,4	126,3	136,9	200,7				
UBIRAJARA	420,6	227,6	178,8	55,0	68,9	51,0	42,6	54,5	55,7				
URU	130,9	57,3	44,9	13,0	15,4	11,2	11,8	7,7	3,7				
DRT-07 - BAURU	Total:	251.929,5	100.584,6	75.754,9	21.342,9	20.366,0	25.984,3	20.530,9	22.149,1	24.846,6			

TABELA 1.11Estado de São Paulo: Dados históricos da arrecadação *mensal* de IPVA por região / município (2021)

Valores nominais em reais mil. Ver observações ao final da planilha.

IPVA - Região	Município	jan/21	fev/21	mar/21	abr/21	mai/21	jun/21	jul/21	ago/21	set/21	out/21	nov/21	dez/21
DRT-08 - SAO JOSE DO RIO PRETO	ADOLFO	443,1	192,1	144,1	35,3	57,1	50,8	30,8	41,9	35,9			
	ALTAIR	229,5	95,3	84,2	21,8	28,3	22,6	46,7	21,4	30,4			
	ALVARES FLORENCE	396,3	174,6	91,8	44,1	29,8	12,3	24,1	46,9	16,5			
	AMERICO DE CAMPOS	701,8	243,7	160,9	44,6	38,3	49,6	42,1	55,4	55,8			
	APARECIDA D'OESTE	548,3	198,7	163,8	29,3	35,8	36,1	36,4	25,7	33,1			
	ARIRANHA	1.157,9	415,7	307,3	62,9	73,9	80,4	104,2	172,2	155,2			
	ASPASIA	183,7	75,1	57,5	5,6	11,7	15,8	5,9	11,4	7,3			
	BADY BASSIT	2.993,7	1.364,0	928,8	333,0	279,7	290,3	286,6	314,8	315,3			
	BALSAMO	1.517,4	688,5	478,7	202,2	164,7	163,3	130,8	139,1	158,7			
	CAJOBI	1.155,9	537,7	384,0	65,3	67,1	120,5	104,8	90,7	94,8			
	CARDOSO	1.317,8	583,2	397,3	139,7	115,8	132,5	86,2	96,3	100,2			
	CATANDUVA	25.815,6	9.872,7	6.950,1	2.012,7	1.934,5	1.900,7	2.033,9	2.066,0	2.239,4			
	CATIGUA	739,8	252,0	263,9	95,9	111,4	72,9	70,3	82,8	59,6			
	CEDRAL	1.522,5	612,4	399,6	135,0	142,8	137,8	112,0	146,0	134,3			
	COSMORAMA	1.011,6	446,7	291,6	126,8	102,9	91,1	74,9	90,8	90,1			
	DIRCE REIS	168,9	47,5	51,8	13,4	10,4	9,0	6,5	6,4	7,1			
	DOLCINOPOLIS	295,0	114,9	68,5	28,3	22,7	18,4	23,2	21,6	22,5			
	ELISIARIO	380,6	133,5	92,4	25,3	34,6	24,6	23,1	22,0	35,6			
	EMBAUBA	208,7	66,8	53,8	15,1	26,4	9,4	19,3	14,2	12,4			
	ESTRELA D'OESTE	1.736,4	618,9	352,3	105,6	107,0	100,4	74,7	91,8	89,9			
	FERNANDOPOLIS	13.461,3	5.079,0	3.497,2	1.040,8	1.079,4	1.355,1	1.000,5	1.075,6	1.202,9			
	GUAPIACU	2.437,5	1.083,8	723,2	287,2	208,0	232,7	240,0	286,5	246,2			
	GUARACI	1.055,3	426,7	293,7	103,0	121,2	105,1	92,6	179,3	100,5			
	GUARANI D'OESTE	145,1	67,1	71,3	36,8	13,5	23,5	12,2	8,3	29,6			
	IBIRA	1.312,9	623,8	405,8	145,6	99,9	142,8	93,2	106,2	131,6			
	ICEM	881,3	296,3	229,0	95,5	66,6	69,8	69,7	85,9	61,5			
	INDIAPORA	388,7	205,2	142,6	58,1	37,3	29,5	53,8	30,8	17,3			
	IPIGUA	411,3	185,9	132,9	46,4	60,9	36,6	54,9	40,6	40,3			
	IRAPUA	728,6	341,3	233,8	39,8	47,7	66,9	63,4	61,3	59,9			
	ITAJOBI	2.878,1	1.224,7	764,3	243,0	261,1	185,4	238,9	274,6	243,1			
	JACI	975,2	415,8	372,1	92,2	131,0	191,3	70,0	130,3	163,7			
	JALES	9.902,6	3.926,6	2.682,1	642,0	824,1	993,8	667,7	768,1	811,0			
	JOSE BONIFACIO	5.680,2	2.218,0	1.727,3	565,0	542,0	728,3	554,4	533,6	660,0			
	MACAUBAL	1.047,3	426,0	285,5	82,3	90,7	66,7	80,2	110,6	72,8			
	MACEDONIA	397,2	173,7	123,9	29,4	38,3	33,5	36,4	21,9	35,5			
	MARAPOAMA	623,0	223,1	180,6	44,5	53,7	81,0	47,2	29,9	59,4			
	MARINOPOLIS	215,9	81,7	58,2	10,3	17,6	14,1	16,1	12,0	8,5			
	MENDONCA	827,1	289,2	234,1	62,1	58,5	80,7	78,2	64,6	70,9			
	MERIDIANO	1.069,3	186,8	162,2	43,0	39,4	42,6	38,2	49,1	42,5			
	MESOPOLIS	131,7	53,4	55,5	24,5	10,7	12,7	12,8	17,8	24,3			
	MIRA ESTRELA	329,4	185,7	98,8	27,2	28,2	16,3	28,3	20,0	31,8			
	MIRASSOL	10.821,5	4.566,1	3.172,0	855,6	906,3	1.190,8	1.025,9	919,5	1.134,5			
	MIRASSOLANDIA	482,2	233,7	136,6	51,8	39,9	62,7	41,5	56,8	37,2			
	MONCOES	267,0	106,3	79,6	25,8	46,6	29,2	17,6	41,8	31,7			
	MONTE APRAZIVEL	4.064,2	1.565,1	1.004,0	336,4	300,5	312,2	338,7	343,9	333,1			
	NEVES PAULISTA	1.291,1	489,2	356,7	104,4	81,8	107,3	75,8	88,8	100,4			
	NHANDEARA	1.779,1	753,2	503,8	130,9	122,8	125,2	131,5	120,6	112,2			
NIPOA	452,6	214,4	155,4	34,8	59,9	48,4	33,6	53,8	43,6				
NOVA ALIANCA	804,7	311,4	213,1	65,9	85,1	63,2	52,7	66,9	85,6				
NOVA CANAA PAULISTA	194,7	73,6	44,1	16,7	9,9	23,6	16,5	7,6	7,3				
NOVA GRANADA	1.969,6	987,4	763,9	225,3	299,8	263,4	235,6	303,2	208,6				
NOVAIS	374,7	126,2	141,7	60,0	32,5	42,9	35,6	42,6	69,9				
NOVO HORIZONTE	7.392,2	2.485,4	1.656,0	580,4	563,6	656,4	575,5	506,3	474,7				
OLIMPIA	9.226,7	3.825,1	2.700,0	692,8	811,3	828,4	664,2	758,5	840,7				
ONDA VERDE	544,1	141,1	103,1	41,2	24,6	53,0	30,7	26,2	44,2				
ORINDIUA	1.130,9	389,6	285,0	88,7	137,1	67,0	82,5	104,4	69,2				
OUROESTE	1.579,2	593,9	552,9	173,4	140,9	125,8	153,2	126,3	94,1				
PALESTINA	1.619,4	567,7	360,9	153,7	110,6	143,7	152,1	109,5	131,1				
PALMARES PAULISTA	765,5	372,9	282,0	65,5	60,9	89,6	82,3	78,0	71,7				

TABELA 1.11Estado de São Paulo: Dados históricos da arrecadação *mensal* de IPVA por região / município (2021)

Valores nominais em reais mil. Ver observações ao final da planilha.

IPVA - Região	Município	jan/21	fev/21	mar/21	abr/21	mai/21	jun/21	jul/21	ago/21	set/21	out/21	nov/21	dez/21
	PALMEIRA D'OESTE	1.377,4	548,8	365,8	76,0	98,1	102,6	113,5	89,4	109,3			

TABELA 1.11Estado de São Paulo: Dados históricos da arrecadação *mensal* de IPVA por região / município (2021)

Valores nominais em reais mil. Ver observações ao final da planilha.

IPVA - Região	Município	jan/21	fev/21	mar/21	abr/21	mai/21	jun/21	jul/21	ago/21	set/21	out/21	nov/21	dez/21
	PARAISO	1.077,6	414,9	229,2	65,4	66,6	48,3	49,0	44,2	67,4			
	PARANAPUA	595,6	209,1	126,3	49,4	36,2	40,1	38,0	22,6	49,5			
	PARISI	173,4	92,0	78,2	16,7	32,5	22,3	31,0	19,8	17,0			
	PAULO DE FARIA	689,5	372,7	263,3	85,6	72,8	75,4	100,9	110,3	76,8			
	PEDRANOPOLIS	307,7	126,2	104,7	13,0	28,2	13,3	23,0	22,7	11,8			
	PINDORAMA	1.961,4	808,8	524,2	121,3	154,9	150,3	160,6	170,3	181,2			
	PLANALTO	626,9	221,0	148,9	26,9	38,0	132,3	43,0	84,3	72,5			
	POLONI	772,3	334,7	280,9	121,5	87,9	86,8	72,8	70,8	97,7			
	PONTALINDA	207,8	109,6	97,8	21,0	14,7	17,4	27,0	29,8	21,5			
	PONTES GESTAL	373,7	116,6	71,3	26,0	33,8	34,6	27,5	24,4	47,1			
	POPULINA	394,1	194,0	143,9	27,3	26,4	31,1	44,9	45,1	28,7			
	POTIRENDABA	3.002,1	1.014,6	796,0	229,4	210,6	187,9	244,9	209,7	239,4			
	RIOLANDIA	716,0	344,0	260,2	120,1	76,9	57,6	82,0	85,7	73,8			
	RUBINEIA	362,0	169,8	116,8	28,9	29,4	30,9	36,8	32,7	31,1			
	SALES	640,8	279,1	180,8	77,0	59,9	56,9	54,3	61,3	43,5			
	SANTA ADELIA	2.596,7	807,3	642,1	160,7	134,0	174,8	180,8	175,3	203,3			
	SANTA ALBERTINA	980,9	287,9	176,0	50,8	68,7	47,0	42,7	54,4	51,5			
	SANTA CLARA D'OESTE	267,7	101,7	70,6	29,5	18,9	28,7	17,1	12,4	16,6			
	SANTA FE DO SUL	5.962,1	2.514,9	1.677,0	457,0	500,9	559,3	453,7	504,1	517,3			
	SANTANA DA PONTE PENSA	224,2	65,4	46,4	14,5	24,1	11,3	9,2	13,6	7,9			
	SANTA RITA D'OESTE	342,0	132,6	75,0	25,9	31,3	22,2	25,9	22,1	17,5			
	SANTA SALETE	262,2	68,8	86,8	20,1	26,0	57,1	15,1	11,9	40,7			
	SAO FRANCISCO	367,4	85,2	66,0	27,6	20,9	20,2	8,7	20,7	34,5			
	SAO JOAO DAS DUAS PONTES	254,9	97,8	89,2	25,3	19,3	18,6	29,2	21,7	15,3			
	SAO JOSE DO RIO PRETO	108.443,3	48.921,1	30.495,3	9.908,1	9.879,7	10.536,7	9.075,5	9.376,7	9.133,2			
	SEBASTIANOPOLIS DO SUL	1.306,5	212,5	151,0	55,0	43,0	66,5	36,9	83,0	36,9			
	SEVERINIA	1.325,3	660,9	497,3	154,1	165,2	178,7	171,4	155,4	201,2			
	TABAPUA	1.595,6	580,4	554,7	630,3	124,6	197,6	94,3	124,4	153,6			
	TANABI	3.371,4	1.579,0	984,0	339,3	285,1	280,9	327,7	306,9	243,7			
	TRES FRONTEIRAS	622,6	259,3	161,7	46,4	62,4	62,7	49,0	44,9	61,7			
	TURMALINA	267,8	96,1	77,6	16,2	26,3	23,3	12,4	15,1	12,3			
	UBARANA	519,8	154,1	155,5	52,1	31,3	50,6	47,0	52,7	72,4			
	UCHOIA	1.257,2	530,4	336,5	113,0	113,7	115,5	105,4	123,9	65,8			
	UNIAO PAULISTA	139,5	66,6	46,0	36,8	7,7	7,0	9,4	16,1	16,8			
	URANIA	1.174,0	494,7	413,6	116,7	120,6	185,0	117,7	96,8	149,3			
	URUPES	2.455,7	935,1	1.056,1	191,8	161,0	633,8	182,8	255,8	670,8			
	VALENTIM GENTIL	1.602,1	751,3	528,6	174,0	157,5	190,7	149,0	160,5	209,7			
	VITORIA BRASIL	212,0	82,9	60,3	13,3	13,2	26,8	5,2	13,4	17,9			
	VOTUPORANGA	18.855,3	7.568,4	4.796,6	1.636,7	1.478,8	1.658,8	1.409,4	1.553,6	1.507,9			
DRT-08 - SAO JOSE DO RIO PRETO	Total:	299.867,6	124.660,7	83.739,8	26.364,2	25.639,9	28.321,4	24.355,5	25.557,6	26.322,9			

TABELA 1.11Estado de São Paulo: Dados históricos da arrecadação *mensal* de IPVA por região / município (2021)

Valores nominais em reais mil. Ver observações ao final da planilha.

IPVA - Região	Município	jan/21	fev/21	mar/21	abr/21	mai/21	jun/21	jul/21	ago/21	set/21	out/21	nov/21	dez/21
DRT-09 - ARACATUBA	ALTO ALEGRE	663,9	174,8	152,4	26,8	43,2	40,6	33,8	46,2	44,5			
	ANDRADINA	8.890,6	3.809,2	2.876,6	981,0	828,0	1.114,4	853,2	962,0	1.185,0			
	ARACATUBA	39.667,1	16.941,2	11.202,4	3.474,9	3.877,0	3.999,8	3.792,8	3.681,0	3.553,1			
	AURIFLAMA	1.898,8	976,5	677,0	205,4	184,8	184,7	187,5	196,1	183,3			
	AVANHANDAVA	977,1	377,9	317,6	89,8	79,7	117,9	116,2	96,9	110,3			
	BARBOSA	407,4	218,4	133,1	46,4	50,1	57,8	52,4	70,4	75,2			
	BENTO DE ABREU	249,4	113,1	75,9	22,6	32,6	37,9	28,0	28,7	28,2			
	BILAC	1.327,9	481,1	313,4	106,7	96,6	72,0	74,8	94,2	72,9			
	BIRIGUI	19.041,2	7.713,4	5.107,6	1.567,4	1.573,1	1.837,6	1.753,8	1.759,5	1.697,1			
	BRAUNA	670,9	274,7	172,3	42,0	42,9	52,0	45,7	42,4	84,4			
	BREJO ALEGRE	175,2	86,7	111,1	24,1	23,2	59,2	14,6	26,4	67,7			
	BURITAMA	2.075,6	936,5	679,2	201,6	308,9	273,3	211,6	224,5	210,5			
	CASTILHO	1.422,0	643,6	480,3	125,4	172,1	177,3	192,7	147,6	207,1			
	CLEMENTINA	968,0	352,2	385,8	128,4	103,9	183,5	137,2	110,5	104,0			
	COROADOS	557,2	234,6	148,6	35,7	53,8	72,0	68,8	34,9	57,3			
	FLOREAL	395,5	157,9	113,4	30,0	30,1	38,2	16,7	27,7	31,1			
	GABRIEL MONTEIRO	494,7	169,4	103,9	37,7	19,7	48,1	25,2	27,7	40,1			
	GASTAO VIDIGAL	352,8	144,1	73,5	32,2	26,8	40,6	30,0	23,2	25,5			
	GENERAL SALGADO	1.351,1	557,0	416,7	138,0	114,2	118,7	107,5	148,3	99,2			
	GLICERIO	376,8	133,7	125,4	41,3	36,2	44,1	34,4	37,5	58,5			
	GUARACAI	1.153,7	417,7	296,4	73,6	84,0	89,3	60,7	98,9	78,0			
	GUARARAPES	4.645,4	1.840,7	1.286,2	409,3	386,5	554,1	467,6	420,6	427,6			
	GUZOLANDIA	383,7	207,7	116,3	46,6	47,8	59,1	36,3	49,4	62,5			
	ILHA SOLTEIRA	3.541,6	1.486,6	973,8	293,4	330,1	304,2	316,2	330,0	282,3			
	ITAPURA	151,0	103,5	87,8	25,4	28,1	18,3	21,0	33,4	30,2			
	LAVINIA	523,3	192,7	172,4	28,1	47,9	52,4	44,7	41,1	51,3			
	LOURDES	153,2	69,0	58,9	13,7	40,6	18,6	5,9	18,9	16,1			
	LUIZIANIA	481,3	196,5	143,9	35,7	36,8	34,5	38,3	32,2	34,8			
	MAGDA	413,3	162,4	117,6	32,5	39,9	42,5	21,0	29,1	38,9			
	MIRANDOPOLIS	3.896,0	1.295,6	1.352,6	282,1	230,1	732,1	230,0	232,6	648,6			
	MURUTINGA DO SUL	452,9	205,1	143,8	34,0	34,3	45,8	37,7	42,3	57,7			
	NOVA CASTILHO	164,7	49,4	46,7	10,7	7,6	12,2	11,0	23,3	18,1			
	NOVA INDEPENDENCIA	386,6	193,4	135,4	54,0	75,6	134,5	51,1	63,2	59,1			
	NOVA LUZITANIA	216,0	113,1	73,2	23,5	21,0	19,9	30,3	18,4	15,9			
	PENAPOLIS	10.449,8	4.095,5	2.827,9	911,5	983,4	978,8	896,7	1.031,2	1.005,0			
	PEREIRA BARRETO	2.970,0	1.238,9	851,0	277,2	271,0	309,9	296,4	348,5	302,7			
	PIACATU	661,1	255,0	132,9	60,1	91,3	79,6	60,7	53,0	56,3			
	RUBIACEA	172,5	94,9	71,3	24,2	33,1	18,6	31,9	34,1	23,9			
	SANTO ANTONIO DO ARACANGUA	631,3	318,5	213,5	51,8	83,8	126,5	81,3	103,5	93,8			
	SANTOPOLIS DO AGUAPEI	279,4	154,1	111,6	38,8	34,1	30,3	44,8	30,4	33,1			
	SAO JOAO DE IRACEMA	156,0	48,5	50,8	12,2	10,4	18,1	22,4	15,3	11,6			
	SUD MENNUCCI	733,7	337,1	272,7	51,0	111,5	91,0	59,7	95,8	76,6			
	SUZANAPOLIS	529,8	134,0	108,9	35,9	72,0	42,1	35,7	44,2	27,1			
	TURIUBA	212,4	92,5	58,6	13,6	28,8	19,7	25,2	10,0	12,5			
	VALPARAISO	3.050,5	1.032,7	756,0	270,3	308,4	278,6	314,6	378,0	260,5			
	ZACARIAS	313,9	135,8	85,9	28,6	65,2	41,2	21,7	43,5	29,5			
DRT-09 - ARACATUBA	Total:	118.686,4	48.967,0	34.212,1	10.495,2	11.199,9	12.721,3	11.039,8	11.406,6	11.688,8			

TABELA 1.11Estado de São Paulo: Dados históricos da arrecadação *mensal* de IPVA por região / município (2021)

Valores nominais em reais mil. Ver observações ao final da planilha.

IPVA - Região	Município	jan/21	fev/21	mar/21	abr/21	mai/21	jun/21	jul/21	ago/21	set/21	out/21	nov/21	dez/21
DRT-10 - PRESIDENTE PRUDENTE	ADAMANTINA	7.722,7	2.883,8	2.076,7	504,2	462,7	581,1	410,1	530,2	559,5			
	ALFREDO MARCONDES	619,1	221,7	132,2	43,3	33,0	45,9	38,6	39,8	17,1			
	ALVARES MACHADO	3.219,2	1.192,8	790,1	255,2	246,9	209,2	205,3	276,5	237,7			
	ANHUMAS	382,8	192,0	107,7	45,2	40,0	36,9	29,2	45,1	31,3			
	CAIABU	248,7	109,5	99,8	28,7	18,1	18,6	23,3	34,0	25,8			
	CAIUA	256,7	129,9	88,1	38,9	18,1	21,6	30,7	26,8	23,6			
	DRACENA	8.383,7	3.265,8	2.364,7	740,3	680,9	767,5	795,6	818,4	826,7			
	EMILIANOPOLIS	323,2	133,4	77,4	18,7	24,7	25,7	23,6	21,6	30,1			
	ESTRELA DO NORTE	191,6	101,1	90,2	14,4	12,8	23,8	15,0	9,9	18,7			
	EUCIDES DA CUNHA PAULISTA	514,7	224,8	166,3	64,3	58,4	66,0	57,2	98,4	64,3			
	FLORA RICA	145,9	67,8	44,9	3,9	5,2	12,5	17,4	8,6	15,7			
	FLORIDA PAULISTA	1.194,5	448,2	366,6	86,9	87,8	113,1	64,1	91,8	141,9			
	IEPE	1.007,0	410,8	283,3	107,1	80,6	100,6	74,7	113,1	99,6			
	INDIANA	545,0	247,6	182,3	59,4	52,7	75,4	57,0	46,6	58,4			
	INUBIA PAULISTA	502,8	139,8	118,1	33,0	33,7	28,9	35,3	33,4	19,6			
	IRAPURU	525,2	273,3	157,9	31,6	34,8	57,5	52,4	41,2	62,6			
	JOAO RAMALHO	403,8	154,6	128,3	23,2	24,7	31,6	23,4	30,9	18,4			
	JUNQUEIROPOLIS	2.906,8	1.065,7	733,2	259,3	227,7	252,8	215,6	206,0	268,6			
	LUCELIA	2.180,6	947,7	776,1	268,9	201,0	283,8	207,7	271,4	410,7			
	MARABA PAULISTA	209,0	102,0	74,4	25,3	16,2	26,0	27,0	29,1	19,7			
	MARIAPOLIS	368,2	139,0	126,6	20,1	33,1	31,7	22,3	11,5	26,9			
	MARTINOPOLIS	2.841,4	1.205,0	833,4	230,7	219,1	237,4	217,4	250,9	259,3			
	MIRANTE DO PARANAPANEMA	1.243,4	545,3	386,5	225,6	128,3	125,1	111,2	130,8	137,4			
	MONTE CASTELO	501,0	210,3	197,8	58,4	71,1	93,1	40,2	63,2	70,4			
	NANTES	222,2	104,9	66,7	60,0	35,7	21,8	16,0	36,7	22,1			
	NARANDIBA	434,4	159,6	122,8	54,4	47,1	53,2	32,0	52,0	50,1			
	NOVA GUATAPORANGA	212,3	89,9	58,8	20,6	32,9	14,7	10,9	13,8	17,2			
	OSVALDO CRUZ	4.834,8	1.888,6	1.714,3	463,4	413,1	778,1	407,1	434,0	736,9			
	OURO VERDE	498,2	243,9	211,0	57,7	49,9	66,4	45,0	54,5	68,5			
	PACAEMBU	1.342,6	518,7	385,1	120,5	81,3	119,5	96,8	122,5	135,9			
	PANORAMA	1.308,0	687,9	526,8	149,8	184,2	247,6	150,2	199,9	214,1			
	PARAPUA	1.276,6	491,6	376,4	115,3	108,1	133,5	85,4	105,9	152,2			
	PAULICEIA	658,2	325,5	250,4	93,2	110,0	140,3	129,3	158,2	194,5			
	PIQUEROBI	327,6	140,1	94,9	28,1	19,9	26,9	20,3	29,1	28,3			
	PIRAPONZINHO	3.170,4	1.450,5	988,8	326,2	277,4	325,3	247,2	275,7	298,7			
	PRACINHA	78,8	32,0	20,4	14,0	9,3	8,5	8,5	13,5	10,0			
	PRESIDENTE BERNARDES	2.284,8	823,7	537,0	177,0	132,7	196,6	125,8	148,7	149,0			
	PRESIDENTE EPITACIO	4.200,4	2.068,6	1.542,3	517,5	510,7	631,9	515,9	534,0	661,3			
	PRESIDENTE PRUDENTE	48.073,8	20.042,6	13.243,5	4.002,8	3.534,8	4.010,0	3.820,7	3.972,9	3.734,6			
	PRESIDENTE VENCESLAU	6.101,8	2.534,5	1.975,8	591,7	551,2	553,8	478,2	502,3	523,4			
	RANCHARIA	3.792,8	1.680,3	1.372,5	308,9	328,8	537,9	347,0	346,2	485,1			
	REGENTE FEIJO	2.891,5	1.292,9	1.021,4	267,0	200,6	306,4	263,5	206,5	303,9			
	RIBEIRAO DOS INDIOS	238,8	68,3	63,8	15,0	10,9	10,4	7,6	22,1	12,0			
	RINOPOLIS	1.446,6	421,3	561,4	87,6	248,0	226,6	103,0	161,0	267,4			
	ROSANA	1.624,1	718,5	520,1	171,9	162,1	172,6	197,4	211,7	173,5			
	SAGRES	119,1	48,7	40,2	17,0	7,1	10,1	21,8	16,2	21,1			
	SALMOURAO	278,5	121,6	93,3	28,1	23,9	28,3	20,5	34,1	44,4			
	SANDOVALINA	242,4	127,4	135,1	53,6	24,6	59,2	102,5	50,1	39,7			
	SANTA MERCEDES	252,8	112,9	86,6	27,7	23,9	25,3	20,6	37,8	27,1			
	SANTO ANASTACIO	2.843,7	1.001,9	740,0	217,2	253,2	267,1	223,2	197,5	262,3			
	SANTO EXPEDITO	243,9	97,1	62,1	13,2	14,5	12,6	18,8	9,9	17,3			
	SAO JOAO DO PAU D'ALHO	265,1	97,8	73,1	6,9	18,2	19,7	16,1	21,2	14,3			
	TACIBA	616,1	236,3	188,1	44,7	63,3	65,1	63,4	62,7	72,6			
	TARABAI	466,4	223,1	169,6	47,8	62,8	62,5	46,6	48,5	40,2			
	TEODORO SAMPAIO	2.136,4	960,3	656,6	304,3	218,5	226,4	267,6	260,9	219,0			
	TUPI PAULISTA	2.582,8	986,6	644,3	203,7	193,7	162,1	157,1	187,9	213,1			
DRT-10 - PRESIDENTE PRUDENTE	Total:	131.502,8	54.209,9	38.945,7	11.793,2	10.764,0	12.785,7	10.860,0	11.757,3	12.653,8			

TABELA 1.11Estado de São Paulo: Dados históricos da arrecadação *mensal* de IPVA por região / município (2021)

Valores nominais em reais mil. Ver observações ao final da planilha.

IPVA - Região	Município	jan/21	fev/21	mar/21	abr/21	mai/21	jun/21	jul/21	ago/21	set/21	out/21	nov/21	dez/21
DRT-11 - MARILIA	ALVARO DE CARVALHO	205,6	115,2	70,5	10,7	14,6	35,9	21,5	15,2	33,5			
	ALVINLANDIA	244,9	105,8	83,5	27,5	19,4	29,9	23,2	37,8	34,1			
	ARCO IRIS	182,6	63,2	45,6	16,9	4,6	14,1	17,2	30,3	20,4			
	ASSIS	19.446,5	7.566,1	5.288,0	1.721,6	1.591,1	1.872,2	1.554,4	1.593,8	1.676,3			
	BASTOS	4.053,9	1.089,4	838,5	238,2	299,0	313,4	271,3	282,7	328,1			
	BERNARDINO DE CAMPOS	1.377,5	542,8	417,6	135,6	100,7	95,6	76,7	101,8	131,4			
	BORA	109,5	63,5	38,4	6,4	6,9	8,2	28,3	13,1	19,3			
	CAMPOS NOVOS PAULISTA	475,8	179,4	176,4	75,3	53,9	38,6	53,9	68,8	58,3			
	CANDIDO MOTA	4.778,7	1.512,0	1.110,7	398,6	294,2	356,6	289,3	360,2	351,4			
	CANITAR	286,9	93,2	90,4	26,4	35,8	44,2	58,5	44,1	43,5			
	CHAVANTES	1.276,8	417,4	320,2	106,2	75,7	103,6	102,5	76,2	74,4			
	CRUZALIA	269,6	105,9	61,9	14,2	20,3	23,2	15,4	18,4	20,3			
	ECHAPORA	798,7	279,4	272,3	115,6	100,5	95,5	87,2	86,5	75,6			
	ESPIRITO SANTO DO TURVO	328,4	151,2	97,4	55,9	30,4	23,3	81,0	32,9	37,1			
	FARTURA	1.928,4	925,6	643,6	212,5	178,0	264,3	218,9	172,7	197,0			
	FERNAO	143,4	65,5	31,4	18,8	34,0	10,9	10,0	7,3	11,4			
	FLORINEA	191,2	66,9	66,4	26,4	17,0	19,9	18,8	18,4	13,0			
	GALIA	729,8	307,9	239,1	43,6	35,4	85,4	50,9	46,7	79,6			
	GARÇA	5.806,8	2.389,1	1.712,2	455,2	437,3	582,6	519,6	534,3	531,2			
	HERCULANDIA	1.197,7	455,7	364,1	123,7	105,8	163,9	86,7	146,7	149,8			
	IACRI	674,2	288,8	238,6	59,1	46,8	73,0	59,2	68,3	74,0			
	IBIRAREMA	631,1	206,6	175,6	85,6	94,6	76,1	59,1	80,1	89,7			
	IPAUSSU	1.445,8	526,6	423,5	132,0	102,0	139,2	99,9	105,8	126,6			
	JULIO MESQUITA	295,6	134,4	106,7	35,3	57,0	30,7	19,7	40,6	31,1			
	LUPERCIO	300,1	118,1	83,9	41,2	29,9	20,9	37,2	28,5	26,9			
	LUTECIA	307,5	122,7	83,9	9,5	57,7	46,8	24,4	31,8	31,5			
	MANDURI	1.211,1	532,6	384,2	128,3	124,6	97,8	90,7	88,3	101,4			
	MARACAI	1.543,1	569,4	414,4	126,7	119,8	134,8	126,4	132,1	170,5			
	MARILIA	43.885,6	18.346,8	12.384,6	3.584,2	3.506,1	4.280,1	3.530,6	3.770,7	4.357,5			
	OCAUCU	512,5	259,5	182,9	57,9	48,2	44,6	49,0	56,0	46,8			
	OLEO	213,3	75,4	62,7	14,8	23,7	31,4	21,0	9,6	16,3			
	ORIENTE	827,0	353,4	200,8	69,6	61,0	80,9	76,5	103,3	80,4			
	OSCAR BRESSANE	372,6	139,4	109,5	19,6	18,2	26,6	7,8	24,7	12,8			
OURINHOS	17.409,1	6.627,3	4.984,3	1.655,9	1.491,5	1.893,1	1.474,2	1.446,4	1.788,1				
PALMITAL	3.452,1	1.155,3	926,0	302,0	306,2	303,6	250,8	246,6	297,4				
PARAGUACU PAULISTA	6.482,8	2.279,4	1.646,9	532,8	608,0	628,0	625,3	751,3	645,8				
PEDRINHAS PAULISTA	671,1	186,4	126,6	52,4	42,7	31,9	37,2	33,6	35,6				
PIRAJU	4.236,2	1.628,1	1.192,1	373,2	332,3	322,3	390,9	295,2	332,4				
PLATINA	280,3	86,9	83,4	47,1	35,8	34,3	24,8	17,8	22,7				
POMPEIA	3.939,6	1.441,7	1.173,1	278,6	295,5	298,9	287,7	282,1	264,8				
QUATA	1.738,4	650,8	467,0	159,5	129,8	224,3	146,3	172,5	201,3				
QUEIROZ	237,2	104,6	83,7	19,2	18,0	23,6	29,2	42,7	24,5				
QUINTANA	918,8	366,4	322,4	92,1	76,6	89,0	67,6	68,8	122,9				
RIBEIRAO DO SUL	542,8	217,7	144,1	47,0	34,2	51,9	37,6	29,7	34,7				
SALTO GRANDE	732,3	262,4	238,0	81,6	52,0	102,4	49,3	72,9	76,0				
SANTA CRUZ DO RIO PARDO	8.464,6	3.020,6	2.460,4	795,4	759,7	836,7	594,9	588,1	748,1				
SAO PEDRO DO TURVO	653,3	303,3	198,5	73,2	28,5	50,2	41,3	44,3	45,0				
SARUTAIA	221,7	98,5	71,7	20,7	15,4	15,3	27,0	20,5	26,6				
TAGUAI	1.208,3	574,9	451,9	116,8	134,5	173,8	121,4	148,7	181,6				
TARUMA	1.897,6	571,9	398,7	224,1	146,8	161,9	172,2	175,5	147,6				
TEJUPA	274,8	107,2	68,4	23,1	26,2	14,9	16,8	18,7	21,0				
TIMBURI	143,3	83,7	55,2	29,2	20,3	14,9	15,6	6,9	15,4				
TUPA	12.281,9	4.585,8	3.271,9	996,5	1.003,7	1.185,3	983,7	954,6	1.137,9				
VERA CRUZ	1.159,9	541,9	291,4	95,0	86,6	120,8	77,0	94,1	101,7				
DRT-11 - MARILIA	Total:	162.998,5	63.063,4	45.475,1	14.208,3	13.388,3	15.841,4	13.257,8	13.738,3	15.322,1			

TABELA 1.11Estado de São Paulo: Dados históricos da arrecadação *mensal* de IPVA por região / município (2021)

Valores nominais em reais mil. Ver observações ao final da planilha.

IPVA - Região	Município	jan/21	fev/21	mar/21	abr/21	mai/21	jun/21	jul/21	ago/21	set/21	out/21	nov/21	dez/21
DRT-12 - ABCD	DIADEMA	39.025,9	17.287,5	13.023,2	4.217,7	4.035,6	4.360,1	3.918,1	4.015,6	4.122,6			
	MAUA	37.771,9	19.061,1	13.922,1	4.697,6	4.284,5	4.932,2	3.932,8	4.133,6	4.341,9			
	RIBEIRAO PIRES	13.835,8	6.622,7	4.592,8	1.458,4	1.397,6	1.571,4	1.389,7	1.435,3	1.383,7			
	RIO GRANDE DA SERRA	2.559,1	1.323,1	986,9	401,6	410,4	452,3	378,6	384,3	367,0			
	SANTO ANDRE	137.396,9	56.801,6	37.290,6	10.584,1	9.841,7	10.751,1	9.388,1	9.643,5	9.038,7			
	SAO BERNARDO DO CAMPO	156.094,0	65.111,9	50.271,2	15.223,1	12.856,6	15.663,3	12.717,7	12.539,3	13.429,2			
	SAO CAETANO DO SUL	64.883,7	21.205,1	13.253,2	3.716,5	3.430,7	3.391,9	3.021,4	3.037,9	3.086,8			
	DRT-12 - ABCD	Total:	451.567,3	187.412,9	133.339,9	40.299,0	36.257,2	41.122,2	34.746,6	35.189,5	35.769,8		
DRT-13 - GUARULHOS	ARUJA	14.824,0	6.549,9	4.806,0	1.551,5	1.608,2	1.669,8	1.569,3	1.491,1	1.404,9			
	BIRITIBA-MIRIM	2.154,5	1.059,4	772,4	263,9	258,2	240,5	185,0	265,7	242,3			
	FERRAZ DE VASCONCELLOS	10.759,9	5.997,5	4.389,6	1.595,6	1.575,1	1.550,1	1.430,5	1.706,2	1.570,0			
	GUARAREMA	3.888,7	1.727,8	1.159,7	479,2	505,5	418,4	402,9	429,4	412,9			
	GUARULHOS	158.980,6	74.226,5	57.212,4	19.617,0	17.118,7	20.169,2	16.478,3	17.043,9	17.589,5			
	ITAQUAQUECETUBA	21.218,0	10.970,1	8.530,2	3.047,6	2.785,4	2.932,0	2.826,5	2.961,4	2.919,9			
	MAIRIPORA	9.591,8	4.489,3	3.245,6	1.186,1	1.264,3	1.220,1	1.077,9	1.179,0	1.252,2			
	MOGI DAS CRUZES	72.462,4	30.361,6	21.529,8	7.106,1	7.361,2	6.517,4	6.235,3	6.556,9	6.280,8			
	POA	10.769,0	5.599,1	4.010,9	1.253,1	1.303,4	1.241,9	1.229,9	1.342,3	1.199,0			
	SALESOPOLIS	1.562,8	683,7	471,2	166,3	143,7	164,1	141,6	138,1	149,6			
	SANTA ISABEL	5.324,1	2.335,2	1.816,6	685,8	686,5	663,3	583,3	676,4	738,0			
	SUZANO	30.625,3	14.592,4	10.831,3	3.580,4	3.446,5	3.887,9	3.398,9	3.515,8	3.432,1			
	DRT-13 - GUARULHOS	Total:	342.161,1	158.592,4	118.775,7	40.532,7	38.056,7	40.674,7	35.559,5	37.306,2	37.191,1		
DRT-14 - OSASCO	BARUERI	68.238,3	30.166,7	23.275,7	7.604,0	7.066,9	7.906,3	6.507,6	6.551,4	6.943,7			
	CAEIRAS	10.656,3	5.162,7	3.855,1	1.216,2	1.029,2	1.152,0	1.216,3	1.344,1	1.103,1			
	CAJAMAR	9.812,3	4.733,3	3.766,2	1.379,0	1.179,6	1.205,5	1.315,5	1.266,9	1.196,0			
	CARAPICUIBA	32.369,6	16.977,7	13.214,7	4.661,2	4.343,9	4.771,6	4.489,2	4.846,7	4.704,1			
	COTIA	41.687,1	18.121,7	13.156,8	4.236,8	3.764,6	4.005,3	3.702,7	4.058,3	3.835,6			
	EMBU	20.481,9	9.744,3	8.090,2	3.049,0	2.651,7	3.302,8	2.610,7	2.871,5	3.075,2			
	EMBU-GUACU	5.285,8	2.797,6	2.168,5	877,6	743,1	791,6	681,7	696,7	793,0			
	FRANCISCO MORATO	7.034,1	3.896,5	3.019,3	1.117,2	975,3	1.030,1	973,9	1.095,1	1.020,7			
	FRANCO DA ROCHA	10.036,3	5.299,7	3.973,6	1.504,6	1.338,2	1.381,6	1.369,6	1.406,1	1.435,1			
	ITAPECERICA DA SERRA	11.866,8	6.097,8	4.532,9	1.846,0	1.641,4	1.779,0	1.550,7	1.813,5	1.735,5			
	ITAPEVI	15.166,9	7.913,8	6.296,3	2.132,2	2.281,6	2.348,0	2.284,8	2.392,7	2.394,3			
	JANDIRA	11.117,6	5.975,3	4.471,8	1.459,1	1.339,7	1.463,1	1.319,8	1.560,6	1.427,2			
	JUQUITIBA	1.862,1	956,7	726,5	271,5	285,7	337,6	266,3	318,3	306,8			
	OSASCO	96.215,8	46.339,1	33.486,5	11.045,2	9.810,1	10.499,8	9.232,7	9.598,3	10.022,5			
	PIRAPORA DO BOM JESUS	1.236,6	627,6	479,6	194,1	223,7	159,9	181,7	187,1	209,3			
	SANTANA DO PARNAIBA	46.928,0	17.887,7	11.611,9	4.186,8	3.448,0	3.494,2	3.281,3	3.150,7	3.113,0			
	SAO LOURENCO DA SERRA	1.220,2	592,1	492,0	174,4	162,5	186,4	148,7	161,3	185,9			
	TABOAO DA SERRA	26.977,2	13.501,1	10.043,9	3.503,2	3.296,5	3.511,4	3.027,9	3.182,7	3.196,9			
	VARGEM GRANDE PAULISTA	7.595,9	3.840,6	2.660,7	920,2	800,7	847,8	881,8	915,7	831,8			
	DRT-14 - OSASCO	Total:	425.788,7	200.631,9	149.322,2	51.378,3	46.382,3	50.173,9	45.043,0	47.417,7	47.529,8		

TABELA 1.11Estado de São Paulo: Dados históricos da arrecadação *mensal* de IPVA por região / município (2021)

Valores nominais em reais mil. Ver observações ao final da planilha.

IPVA - Região	Município	jan/21	fev/21	mar/21	abr/21	mai/21	jun/21	jul/21	ago/21	set/21	out/21	nov/21	dez/21
DRT-15 - ARARAQUARA	AMERICO BRASILIENSE	4.444,5	1.630,4	1.722,7	515,8	504,1	647,0	488,5	532,6	594,8			
	ANALANDIA	675,6	231,5	144,0	54,8	60,7	56,3	51,8	61,1	54,1			
	ARARAQUARA	48.973,2	16.429,2	13.081,9	4.283,0	3.949,6	3.809,4	3.941,1	3.738,5	3.925,7			
	BOA ESPERANCA DO SUL	1.304,6	494,8	381,8	139,3	110,2	121,1	98,2	158,1	139,8			
	BORBOREMA	2.315,1	789,7	638,7	181,4	107,8	234,9	164,6	131,2	173,7			
	CANDIDO RODRIGUES	452,6	130,2	96,3	20,9	34,7	31,9	22,9	30,7	35,6			
	CORUMBATAI	547,6	211,6	276,4	54,6	40,3	179,1	32,0	37,8	105,1			
	DESCALVADO	5.457,3	1.966,1	1.616,6	515,9	392,2	556,9	420,3	364,9	442,4			
	DOBRADA	624,8	297,0	225,0	43,0	61,1	79,4	79,4	65,1	78,8			
	DOURADO	1.107,6	519,0	369,4	91,4	97,9	119,6	82,1	86,0	121,0			
	FERNANDO PRESTES	1.113,4	335,3	284,5	70,0	73,7	89,6	69,2	81,2	93,8			
	GAVIAO PEIXOTO	379,2	155,4	119,7	37,3	31,1	45,6	50,8	34,3	43,8			
	IBATE	3.490,2	1.411,2	1.166,4	366,2	326,9	380,9	335,5	339,2	407,0			
	IBITINGA	7.880,2	3.378,3	2.277,5	857,2	816,3	852,7	871,0	955,1	898,6			
	IPEUNA	1.151,2	368,0	284,5	110,3	62,4	105,9	84,3	73,5	97,9			
	ITAPOLIS	7.379,8	2.615,0	1.770,4	523,0	514,4	523,5	484,5	500,3	582,6			
	ITIRAPINA	1.771,2	581,6	432,0	218,5	148,6	157,6	109,8	134,9	190,2			
	MATAO	14.276,4	5.826,4	4.146,5	1.224,3	1.350,5	1.476,4	1.298,8	1.372,5	1.270,3			
	MONTE ALTO	8.972,6	3.047,3	2.106,8	699,4	632,5	670,5	683,7	650,8	720,0			
	MOTUCA	372,3	155,9	119,8	25,5	34,7	33,0	26,7	43,9	39,6			
	NOVA EUROPA	1.364,2	372,6	510,6	111,5	137,1	170,0	129,2	117,8	171,5			
	PIRANGI	1.832,4	709,7	601,3	169,1	107,1	219,6	156,4	151,4	246,6			
	PIRASSUNUNGA	14.203,1	5.053,5	3.879,4	949,1	939,9	1.274,1	954,7	927,0	1.242,9			
	PORTO FERREIRA	8.417,4	3.207,7	2.778,0	774,1	620,4	1.126,7	629,7	676,5	1.154,8			
	RIBEIRAO BONITO	1.333,6	481,2	415,5	118,7	114,0	107,5	82,2	100,3	133,0			
	RINCAO	841,0	348,1	306,5	71,6	83,7	109,4	93,9	85,9	106,8			
	RIO CLARO	40.817,1	16.158,5	11.533,8	3.519,0	3.173,2	3.303,6	3.052,7	3.315,1	2.916,5			
	SANTA CRUZ DAS PALMEIRAS	3.802,4	1.270,8	1.037,2	313,5	241,1	401,6	304,4	251,8	368,1			
	SANTA ERNESTINA	724,2	239,7	209,5	63,3	68,3	69,0	126,6	60,9	43,2			
	SANTA GERTRUDES	4.012,5	1.380,8	1.107,8	420,7	438,2	439,3	340,7	361,2	384,2			
	SANTA LUCIA	726,7	239,9	249,1	59,0	47,2	68,5	58,9	71,6	66,6			
	SANTA RITA DO PASSA QUATRO	4.602,9	1.711,4	1.189,1	310,6	226,7	233,8	229,2	246,9	266,3			
SAO CARLOS	52.714,8	18.939,3	13.128,2	3.913,0	3.420,8	3.476,5	3.311,2	3.611,5	3.523,6				
TABATINGA	1.987,9	776,8	514,2	153,8	187,0	155,4	135,5	178,5	133,2				
TAMBAU	3.036,9	1.156,5	816,9	224,3	203,3	251,6	172,9	198,8	201,1				
TAQUARITINGA	9.491,0	3.262,6	2.526,7	675,0	735,2	725,1	674,3	651,8	636,5				
TRABIJU	148,3	46,8	42,9	22,2	13,8	8,4	19,9	17,8	10,7				
VISTA ALEGRE DO ALTO	1.611,1	474,9	370,8	106,1	86,1	112,4	102,5	103,6	125,9				
DRT-15 - ARARAQUARA	Total:	264.356,7	96.404,7	72.478,3	22.006,6	20.192,8	22.423,9	19.970,3	20.520,0	21.746,1			

TABELA 1.11Estado de São Paulo: Dados históricos da arrecadação *mensal* de IPVA por região / município (2021)

Valores nominais em reais mil. Ver observações ao final da planilha.

IPVA - Região	Município	jan/21	fev/21	mar/21	abr/21	mai/21	jun/21	jul/21	ago/21	set/21	out/21	nov/21	dez/21
DRT-16 - JUNDIAI	AGUAS DE LINDOIA	2.872,2	1.155,5	767,7	211,9	232,2	233,2	237,9	244,9	305,4			
	AMPARO	14.085,4	4.926,5	3.554,7	786,3	742,0	823,0	920,4	841,1	840,6			
	ATIBAIA	29.485,1	13.338,2	9.023,5	3.065,8	3.140,2	3.158,3	2.856,1	3.049,7	3.031,2			
	BOM JESUS DOS PERDOES	2.829,6	1.360,4	1.001,4	334,8	310,1	284,9	273,5	356,3	352,5			
	BRAGANCA PAULISTA	30.194,0	13.722,1	9.304,3	2.848,4	2.829,2	3.213,5	2.600,6	2.686,5	2.605,3			
	CAMPO LIMPO PAULISTA	8.325,1	4.154,9	3.063,9	1.042,2	878,1	917,4	852,9	907,1	893,2			
	CONCHAL	3.639,2	1.207,7	919,7	341,4	340,8	337,7	362,8	335,9	341,8			
	ESPIRITO SANTO DO PINHAL	7.130,7	2.564,5	1.698,2	569,7	473,8	486,7	480,0	523,0	454,6			
	ESTIVA GERBI	1.159,6	615,2	434,7	90,4	101,1	200,6	144,8	105,0	167,7			
	HOLAMBRA	4.376,9	1.212,3	870,4	363,6	237,6	330,6	252,1	306,0	257,9			
	ITAPIRA	12.937,7	4.829,8	3.754,2	935,9	788,3	1.128,9	924,2	1.036,9	978,9			
	ITATIBA	21.936,1	9.206,9	6.374,1	1.973,0	1.895,5	2.033,9	1.768,3	1.825,7	1.838,3			
	ITUVEVA	10.700,3	4.720,6	4.359,9	1.365,2	1.210,4	2.407,2	1.080,4	1.100,2	1.845,7			
	JAGUARIUNA	10.745,6	4.654,9	2.999,6	894,7	958,6	1.061,2	829,2	941,8	927,8			
	JARINU	3.811,1	1.801,9	1.227,7	418,3	401,9	445,7	356,1	407,8	414,9			
	JOANOPOLIS	1.517,7	683,8	455,6	142,5	137,2	128,3	115,9	112,5	132,3			
	JUNDIAI	111.375,2	44.112,7	31.747,8	9.040,2	7.744,1	9.610,8	7.783,8	7.764,0	8.298,0			
	LINDOIA	870,2	438,7	283,7	96,7	92,1	97,7	86,8	119,0	82,5			
	LOUVEIRA	7.873,2	3.577,9	3.122,1	852,9	857,3	1.227,6	739,6	681,6	1.319,4			
	MOGI-GUACU	23.990,0	10.494,5	8.194,9	2.347,6	2.246,7	3.059,1	2.286,4	2.368,6	2.797,3			
	MOGI-MIRIM	19.600,8	7.477,1	5.015,5	1.618,2	1.503,7	1.580,2	1.415,7	1.525,0	1.388,9			
	MONTE ALEGRE DO SUL	1.537,1	446,8	348,2	58,3	91,0	142,8	79,3	79,3	104,4			
	MORUNGABA	1.661,2	844,0	573,4	134,9	127,2	196,6	176,1	164,8	231,4			
	NAZARE PAULISTA	1.723,9	765,2	539,7	168,2	214,9	160,9	159,7	190,2	188,5			
	PEDRA BELA	691,8	267,0	224,3	82,4	66,3	71,4	47,5	68,9	93,0			
	PEDREIRA	7.590,9	2.892,7	2.021,5	506,6	444,2	576,9	545,6	624,5	580,3			
	PINHALZINHO	1.959,2	798,8	582,2	137,4	147,8	195,9	140,5	161,4	161,8			
	PIRACAIA	3.288,0	1.461,1	994,5	311,1	353,2	338,0	322,5	380,9	347,7			
	SANTO ANTONIO DA POSSE	2.912,8	1.193,5	906,9	289,9	324,0	364,6	311,2	397,4	358,2			
	SANTO ANTONIO DO JARDIM	827,6	254,2	161,8	68,2	42,3	69,0	52,2	50,8	56,1			
	SERRA NEGRA	4.786,2	1.755,1	1.124,8	307,4	294,2	331,6	317,0	334,9	371,6			
	SOCORRO	6.756,2	2.555,8	1.711,9	499,9	499,8	457,6	410,1	525,0	503,6			
	TUIUTI	567,3	204,5	167,9	39,4	44,0	44,3	42,3	67,4	58,6			
	VARGEM	1.028,1	493,6	374,3	131,3	115,8	117,6	131,3	105,4	111,5			
	VARZEA PAULISTA	11.744,1	5.632,4	4.283,3	1.294,4	1.224,9	1.354,2	1.165,4	1.444,7	1.325,0			
	VINHEDO	23.990,8	9.144,4	6.135,9	2.048,5	1.682,6	2.001,0	1.516,7	1.820,2	1.750,1			
DRT-16 - JUNDIAI	Total:	400.521,0	164.965,3	118.324,4	35.417,5	32.793,0	39.189,0	31.784,8	33.654,5	35.516,2			
Drt - Capital	SAO PAULO	2.418.212,7	979.507,9	720.112,9	234.156,7	212.899,1	209.397,1	191.717,7	191.131,4	180.273,3			
Drt - Capital	Total:	2.418.212,7	979.507,9	720.112,9	234.156,7	212.899,1	209.397,1	191.717,7	191.131,4	180.273,3			
Total Geral:		7.497.186,5	3.111.373,6	2.253.441,2	723.010,5	669.812,1	726.038,3	636.360,1	656.690,2	659.700,1			

FONTE: Base de dados da Secretaria da Fazenda e Planejamento do Estado de São Paulo.

OBSERVAÇÕES:

- a. Inclui todas as receitas com rastreabilidade com relação aos respectivos municípios de origem e exclui outras receitas não discriminadas
b. As DRTs do município de São Paulo (DRTC-I, DRTC-II e DRTC-III) foram agrupadas como DRT – Capital.

TABELA 1.12

Estado de São Paulo: Dados históricos da arrecadação *mensal* de ICMS (2021) por **CNAE**

Valores nominais em reais mil e excluídos recolhimentos extraordinários de anistias. Ver observações ao final da planilha.

Código CNAE				jan/21	fev/21	mar/21	abr/21	mai/21	jun/21	jul/21	ago/21	set/21	out/21	nov/21	dez/21	
Divisão	Grupo	Classe	Subclasse	Denominação												
Seção A				AGRICULTURA, PECUÁRIA, PRODUÇÃO FLORESTAL, PESCARIA E AQUICULTURA	57.587,2	47.559,9	80.863,9	88.827,8	68.107,9	47.286,3	43.044,4	52.840,1	48.821,2			
01	011			AGRICULTURA, PECUÁRIA E SERVIÇOS RELACIONADOS	55.960,2	46.108,7	79.964,7	88.072,3	67.328,1	46.509,1	42.308,1	51.475,6	47.557,9			
				PRODUÇÃO DE LAVOURAS TEMPORÁRIAS	48.038,7	39.814,1	72.200,1	78.757,8	58.733,5	39.275,9	36.046,6	40.640,4	37.460,2			
		01113		CULTIVO DE CEREAIS	****	****	****	70,5	117,3	****	47,1	16,9	****			
			0111301	Cultivo de arroz	0,0	0,0	0,0	0,0	****	****	0,0	0,0	0,0			
			0111302	Cultivo de milho	****	****	****	****	****	****	****	****	****			
			0111303	Cultivo de trigo	0,0	0,0	0,0	0,0	0,0	0,0	0,0	0,0	0,0			
			0111399	Cultivo de outros cereais não especificados anteriormente	****	****	****	****	****	****	****	****	****			
		01121		CULTIVO DE ALGODÃO HERBÁCEO E DE OUTRAS FIBRAS DE LAVOURA TEMPORÁRIA	0,0	0,0	0,0	0,0	0,0	0,0	0,0	0,0	0,0			
			0112101	Cultivo de algodão herbáceo	0,0	0,0	0,0	0,0	0,0	0,0	0,0	0,0	0,0			
			0112102	Cultivo de juta	0,0	0,0	0,0	0,0	0,0	0,0	0,0	0,0	0,0			
			0112199	Cultivo de outras fibras de lavoura temporária não especificadas anteriormente	0,0	0,0	0,0	0,0	0,0	0,0	0,0	0,0	0,0			
		01130		CULTIVO DE CANA-DE-ACÚCAR	47.846,1	39.732,9	71.915,4	78.588,2	58.379,6	39.123,2	35.962,0	40.546,9	37.331,7			
			0113000	Cultivo de cana-de-açúcar	47.846,1	39.732,9	71.915,4	78.588,2	58.379,6	39.123,2	35.962,0	40.546,9	37.331,7			
		01148		Cultivo de fumo	0,0	0,0	0,0	0,0	0,0	0,0	0,0	0,0	0,0			
			0114800	Cultivo de fumo	0,0	0,0	0,0	0,0	0,0	0,0	0,0	0,0	0,0			
		01156		Cultivo de soja	****	****	****	3,3	111,7	****	5,4	5,9	****			
			0115600	Cultivo de soja	****	****	****	3,3	111,7	****	5,4	5,9	****			
		01164		CULTIVO DE OLEAGINOSAS DE LAVOURA TEMPORÁRIA, EXCETO SOJA	0,0	0,0	****	0,0	0,0	0,0	0,0	0,0	0,0			
			0116401	Cultivo de amendoim	0,0	0,0	0,0	0,0	0,0	0,0	0,0	0,0	0,0			
			0116402	Cultivo de girassol	0,0	0,0	0,0	0,0	0,0	0,0	0,0	0,0	0,0			
			0116403	Cultivo de mamona	0,0	0,0	0,0	0,0	0,0	0,0	0,0	0,0	0,0			
			0116499	Cultivo de outras oleaginosas de lavoura temporária não especificadas anteriormente	0,0	0,0	****	0,0	0,0	0,0	0,0	0,0	0,0			
		01199		CULTIVO DE PLANTAS DE LAVOURA TEMPORÁRIA NÃO ESPECIFICADAS ANTERIORMENTE	149,0	62,9	102,7	95,8	125,0	83,3	32,1	70,6	86,5			
			0119901	Cultivo de abacaxi	0,0	0,0	0,0	0,0	0,0	0,0	0,0	0,0	0,0			
			0119902	Cultivo de alho	0,0	0,0	0,0	0,0	0,0	0,0	0,0	0,0	0,0			
			0119903	Cultivo de batata-inglesa	****	****	****	****	****	****	****	****	****			
			0119904	Cultivo de cebola	0,0	0,0	0,0	0,0	0,0	0,0	0,0	0,0	0,0			
			0119905	Cultivo de feijão	****	0,0	0,0	****	****	****	****	****	0,0			
			0119906	Cultivo de mandioca	0,0	****	****	****	****	0,0	0,0	0,0	0,0			
			0119907	Cultivo de melão	0,0	0,0	0,0	0,0	0,0	0,0	0,0	0,0	0,0			
			0119908	Cultivo de melancia	0,0	0,0	0,0	0,0	0,0	0,0	0,0	0,0	0,0			
			0119909	Cultivo de tomate rasteiro	0,0	0,0	0,0	0,0	0,0	0,0	0,0	0,0	0,0			
			0119999	Cultivo de outras plantas de lavoura temporária não especificadas anteriormente	89,8	****	30,6	28,5	51,3	****	****	****	****			
	012			HORTICULTURA E FLORICULTURA	253,0	241,7	373,4	209,2	343,0	314,5	135,0	439,0	228,0			
		01211		HORTICULTURA	****	235,8	****	193,3	332,7	284,5	130,8	430,3	220,0			
			0121101	Horticultura, exceto morango	****	235,8	****	193,3	332,7	284,5	130,8	430,3	220,0			
			0121102	Cultivo de morango	0,0	0,0	0,0	0,0	0,0	0,0	0,0	0,0	0,0			
		01229		CULTIVO DE FLORES E PLANTAS ORNAMENTAIS & FLORICULTURA	****	5,9	****	15,9	10,3	30,0	4,2	8,7	8,0			
			0122900	Cultivo de flores e plantas ornamentais & floricultura	****	5,9	****	15,9	10,3	30,0	4,2	8,7	8,0			
	013			PRODUÇÃO DE LAVOURAS PERMANENTES	132,6	134,7	182,8	776,6	700,2	162,2	520,4	362,0	292,7			
		01318		Cultivo de laranja	12,4	12,5	****	142,0	142,0	****	35,6	19,0	14,6			
			0131800	Cultivo de laranja	12,4	12,5	****	142,0	142,0	****	35,6	19,0	14,6			
		01326		Cultivo de uva	****	****	****	****	****	****	****	34,1	****			
			0132600	Cultivo de uva	****	****	****	****	****	****	****	34,1	****			
		01334		CULTIVO DE FRUTAS DE LAVOURA PERMANENTE, EXCETO LARANJA E UVA	43,5	48,3	62,2	656,0	501,4	58,8	321,1	268,7	215,2			
			0133401	Cultivo de açaí	0,0	0,0	0,0	0,0	0,0	0,0	0,0	0,0	0,0			
			0133402	Cultivo de banana	0,0	****	0,0	****	****	****	****	****	****			
			0133403	Cultivo de caju	0,0	0,0	0,0	0,0	0,0	0,0	0,0	0,0	0,0			
			0133404	Cultivo de cítricos, exceto laranja	****	****	****	****	****	****	****	****	****			
			0133405	Cultivo de coco-da-baía	0,0	0,0	0,0	0,0	0,0	0,0	0,0	0,0	0,0			
			0133406	Cultivo de guaraná	0,0	0,0	0,0	0,0	0,0	0,0	0,0	0,0	0,0			
			0133407	Cultivo de maçã	****	****	****	****	****	****	****	****	****			
			0133408	Cultivo de mamão	0,0	0,0	0,0	0,0	0,0	0,0	0,0	0,0	0,0			
			0133409	Cultivo de maracujá	0,0	0,0	0,0	0,0	0,0	0,0	0,0	0,0	0,0			
			0133410	Cultivo de manga	0,0	0,0	0,0	0,0	0,0	0,0	0,0	0,0	0,0			
			0133411	Cultivo de pêssego	0,0	0,0	0,0	0,0	0,0	0,0	0,0	0,0	0,0			
			0133499	Cultivo de frutas de lavoura permanente não especificadas anteriormente	****	****	****	****	****	****	****	****	****			
		01342		CULTIVO DE CAFÉ	40,5	****	38,1	8,0	7,4	34,5	96,4	****	26,0			
			0134200	Cultivo de café	40,5	****	38,1	8,0	7,4	34,5	96,4	****	26,0			
		01351		Cultivo de cacau	0,0	0,0	0,0	****	****	0,0	****	0,0	****			
			0135100	Cultivo de cacau	0,0	0,0	0,0	****	****	0,0	****	0,0	****			
		01393		CULTIVO DE PLANTAS DE LAVOURA PERMANENTE NÃO ESPECIFICADAS ANTERIORMENTE	****	56,5	38,0	85,3	****	26,6	37,2	****	****			
			0139301	Cultivo de chá-da-índia	0,0	0,0	0,0	0,0	0,0	0,0	0,0	0,0	0,0			
			0139302	Cultivo de erva-mate	0,0	0,0	0,0	0,0	0,0	0,0	0,0	0,0	0,0			
			0139303	Cultivo de pimenta-do-reino	0,0	0,0	0,0	0,0	0,0	0,0	0,0	0,0	0,0			

TABELA 1.12

Estado de São Paulo: Dados históricos da arrecadação *mensal* de ICMS (2021) por CNAE

Valores nominais em reais mil e excluídos recolhimentos extraordinários de anistias. Ver observações ao final da planilha.

Código CNAE				jan/21	fev/21	mar/21	abr/21	mai/21	jun/21	jul/21	ago/21	set/21	out/21	nov/21	dez/21
Divisão	Grupo	Classe	Subclasse	Denominação	****	****	****	****	****	****	****	****	****	****	****
					0,0	0,0	0,0	0,0	0,0	0,0	0,0	0,0	0,0	0,0	0,0
	031	03116		PESCA	0,0	0,0	0,0	0,0	0,0	0,0	0,0	0,0	0,0	0,0	0,0
				PESCA EM AGUA SALGADA	0,0	0,0	0,0	0,0	0,0	0,0	0,0	0,0	0,0	0,0	0,0
			0311601	Pesca de peixes em água salgada	0,0	0,0	0,0	0,0	0,0	0,0	0,0	0,0	0,0	0,0	0,0
			0311602	Pesca de crustáceos e moluscos em água salgada	0,0	0,0	0,0	0,0	0,0	0,0	0,0	0,0	0,0	0,0	0,0
		0311603	Coleta de outros produtos marinhos	0,0	0,0	0,0	0,0	0,0	0,0	0,0	0,0	0,0	0,0	0,0	
		0311604	Atividades de apoio à pesca em água salgada	0,0	0,0	0,0	0,0	0,0	0,0	0,0	0,0	0,0	0,0	0,0	
		03124		PESCA EM AGUA DOCE	0,0	0,0	0,0	0,0	0,0	0,0	0,0	0,0	0,0	0,0	
				Pesca de peixes em água doce	0,0	0,0	0,0	0,0	0,0	0,0	0,0	0,0	0,0	0,0	
			0312402	Pesca de crustáceos e moluscos em água doce	0,0	0,0	0,0	0,0	0,0	0,0	0,0	0,0	0,0	0,0	
			0312403	Coleta de outros produtos aquáticos de água doce	0,0	0,0	0,0	0,0	0,0	0,0	0,0	0,0	0,0	0,0	
		0312404	Atividades de apoio à pesca em água doce	0,0	0,0	0,0	0,0	0,0	0,0	0,0	0,0	0,0	0,0		
	032	03213		AQUICULTURA	0,0	0,0	0,0	0,0	0,0	0,0	0,0	0,0	0,0	0,0	
					AQUICULTURA EM AGUA SALGADA E SALOBRA	0,0	0,0	0,0	0,0	0,0	0,0	0,0	0,0	0,0	
		0321301	Criação de peixes em água salgada e salobra	0,0	0,0	0,0	0,0	0,0	0,0	0,0	0,0	0,0	0,0		
		0321302	Criação de camarões em água salgada e salobra	0,0	0,0	0,0	0,0	0,0	0,0	0,0	0,0	0,0	0,0		
		0321303	Criação de ostras e mexilhões em água salgada e salobra	0,0	0,0	0,0	0,0	0,0	0,0	0,0	0,0	0,0	0,0		
		0321304	Criação de peixes ornamentais em água salgada e salobra	0,0	0,0	0,0	0,0	0,0	0,0	0,0	0,0	0,0	0,0		
		0321305	Atividades de apoio à aquicultura em água salgada e salobra	0,0	0,0	0,0	0,0	0,0	0,0	0,0	0,0	0,0	0,0		
		0321399	Cultivos e semicultivos da aquicultura em água salgada e salobra não especificados anteriormente	0,0	0,0	0,0	0,0	0,0	0,0	0,0	0,0	0,0	0,0		
		03221		AQUICULTURA EM AGUA DOCE	0,0	0,0	0,0	0,0	0,0	0,0	0,0	0,0	0,0		
				Criação de peixes em água doce	0,0	0,0	0,0	0,0	0,0	0,0	0,0	0,0	0,0		
			0322102	Criação de camarões em água doce	0,0	0,0	0,0	0,0	0,0	0,0	0,0	0,0	0,0		
			0322103	Criação de ostras e mexilhões em água doce	0,0	0,0	0,0	0,0	0,0	0,0	0,0	0,0	0,0		
			0322104	Criação de peixes ornamentais em água doce	0,0	0,0	0,0	0,0	0,0	0,0	0,0	0,0	0,0		
			0322105	Ranicultura	0,0	0,0	0,0	0,0	0,0	0,0	0,0	0,0	0,0		
			0322106	Criação de jacaré	0,0	0,0	0,0	0,0	0,0	0,0	0,0	0,0	0,0		
			0322107	Atividades de apoio à aquicultura em água doce	0,0	0,0	0,0	0,0	0,0	0,0	0,0	0,0	0,0		
				Cultivos e semicultivos da aquicultura em água doce não especificados anteriormente	0,0	0,0	0,0	0,0	0,0	0,0	0,0	0,0	0,0		
			0322199		0,0	0,0	0,0	0,0	0,0	0,0	0,0	0,0	0,0		
Seção B				25.369,7	20.496,7	23.130,6	25.657,7	23.791,7	25.053,9	26.338,7	27.455,1	25.844,9			
05	050	05003		EXTRACAO DE CARVAO MINERAL	0,0	0,0	0,0	0,0	0,0	0,0	0,0	0,0	0,0	0,0	
					EXTRACAO DE CARVAO MINERAL	0,0	0,0	0,0	0,0	0,0	0,0	0,0	0,0	0,0	0,0
		0500301	Extração de carvão mineral	0,0	0,0	0,0	0,0	0,0	0,0	0,0	0,0	0,0	0,0		
		0500302	Beneficiamento de carvão mineral	0,0	0,0	0,0	0,0	0,0	0,0	0,0	0,0	0,0	0,0		
06	060	06000		EXTRACAO DE PETROLEO E GAS NATURAL	0,0	5.587,8	0,0	0,0	0,0	0,0	0,0	0,0	0,0		
					EXTRACAO DE PETROLEO E GAS NATURAL	0,0	5.587,8	0,0	0,0	0,0	0,0	0,0	0,0	0,0	
		0600001	Extração de petróleo e gás natural	0,0	5.587,8	0,0	0,0	0,0	0,0	0,0	0,0	0,0	0,0		
		0600002	Extração e beneficiamento de xisto	0,0	0,0	0,0	0,0	0,0	0,0	0,0	0,0	0,0	0,0		
		0600003	Extração e beneficiamento de areias betuminosas	0,0	0,0	0,0	0,0	0,0	0,0	0,0	0,0	0,0	0,0		
07	071	07103		EXTRACAO DE MINERAIS METALICOS	125,8	185,9	0,0	1.597,8	1.505,7	1.118,6	1.345,2	744,6	0,0		
					EXTRACAO DE MINERIO DE FERRO	0,0	0,0	0,0	0,0	0,0	0,0	0,0	0,0	0,0	
		0710301	Extração de minério de ferro	0,0	0,0	0,0	0,0	0,0	0,0	0,0	0,0	0,0	0,0		
		0710302	Pelotização, sinterização e outros beneficiamentos de minério de ferro	0,0	0,0	0,0	0,0	0,0	0,0	0,0	0,0	0,0	0,0		
	072	07219		EXTRACAO DE MINERAIS METALICOS NAO-FERROSOS	185,9	0,0	0,0	0,0	0,0	0,0	0,0	0,0	0,0		
					EXTRACAO DE MINERIO DE ALUMINIO	0,0	0,0	0,0	0,0	0,0	0,0	0,0	0,0	0,0	
		0721901	Extração de minério de alumínio	0,0	0,0	0,0	0,0	0,0	0,0	0,0	0,0	0,0	0,0		
		0721902	Beneficiamento de minério de alumínio	0,0	0,0	0,0	0,0	0,0	0,0	0,0	0,0	0,0	0,0		
	07227			EXTRACAO DE MINERIO DE ESTANHO	0,0	0,0	0,0	0,0	0,0	0,0	0,0	0,0	0,0		
					EXTRACAO DE MINERIO DE ESTANHO	0,0	0,0	0,0	0,0	0,0	0,0	0,0	0,0	0,0	
		0722701	Extração de minério de estanho	0,0	0,0	0,0	0,0	0,0	0,0	0,0	0,0	0,0	0,0		
		0722702	Beneficiamento de minério de estanho	0,0	0,0	0,0	0,0	0,0	0,0	0,0	0,0	0,0	0,0		
	07235			EXTRACAO DE MINERIO DE MANGANES	0,0	0,0	0,0	0,0	0,0	0,0	0,0	0,0	0,0		
					EXTRACAO DE MINERIO DE MANGANES	0,0	0,0	0,0	0,0	0,0	0,0	0,0	0,0	0,0	
		0723501	Extração de minério de manganês	0,0	0,0	0,0	0,0	0,0	0,0	0,0	0,0	0,0	0,0		
		0723502	Beneficiamento de minério de manganês	0,0	0,0	0,0	0,0	0,0	0,0	0,0	0,0	0,0	0,0		
	07243			EXTRACAO DE MINERIO DE METAIS PRECIOSOS	0,0	0,0	0,0	0,0	0,0	0,0	0,0	0,0	0,0		
					EXTRACAO DE MINERIO DE METAIS PRECIOSOS	0,0	0,0	0,0	0,0	0,0	0,0	0,0	0,0	0,0	
		0724301	Extração de minério de metais preciosos	0,0	0,0	0,0	0,0	0,0	0,0	0,0	0,0	0,0	0,0		
		0724302	Beneficiamento de minério de metais preciosos	0,0	0,0	0,0	0,0	0,0	0,0	0,0	0,0	0,0	0,0		
	07251			EXTRACAO DE MINERAIS RADIOATIVOS	0,0	0,0	0,0	0,0	0,0	0,0	0,0	0,0	0,0		
					EXTRACAO DE MINERAIS RADIOATIVOS	0,0	0,0	0,0	0,0	0,0	0,0	0,0	0,0	0,0	
		0725100	Extração de minerais radioativos	0,0	0,0	0,0	0,0	0,0	0,0	0,0	0,0	0,0	0,0		
	07294			EXTRACAO DE MINERAIS METALICOS NAO-FERROSOS NAO ESPECIFICADOS ANTERIORMENTE	0,0	0,0	0,0	0,0	0,0	0,0	0,0	0,0	0,0		
					EXTRACAO DE MINERIOS DE NIOBIO E TITANIO	0,0	0,0	0,0	0,0	0,0	0,0	0,0	0,0	0,0	
		0729401	Extração de minérios de nióbio e titânio	0,0	0,0	0,0	0,0	0,0	0,0	0,0	0,0	0,0	0,0		
		0729402	Extração de minério de tungstênio	0,0	0,0	0,0	0,0	0,0	0,0	0,0	0,0	0,0	0,0		
		0729403	Extração de minério de níquel	0,0	0,0	0,0	0,0	0,0	0,0	0,0	0,0	0,0	0,0		
		0729404	Extração de minérios de cobre, chumbo, zinco e outros minerais metálicos não-ferrosos não especificados anteriormente	0,0	0,0	0,0	0,0	0,0	0,0	0,0	0,0	0,0	0,0		
		0729405	Beneficiamento de minérios de cobre, chumbo, zinco e outros minerais metálicos não-ferrosos não especificados anteriormente	0,0	0,0	0,0	0,0	0,0	0,0	0,0	0,0	0,0	0,0		
08	081	08100		EXTRACAO DE MINERAIS NAO-METALICOS	16.719,3	18.267,8	16.361,4	18.638,1	18.158,5	20.104,2	20.836,6	21.394,5	20.926,6		
					EXTRACAO DE PEDRA, AREIA E ARGILA	14.578,8	15.763,8	13.743,5	15.978,2	15.731,0	17.293,5	18.098,9	18.280,0	18.371,6	
		0810001	Extração de ardósia e beneficiamento associado	0,0	0,0	0,0	0,0	0,0	0,0	0,0	0,0	0,0	0,0		
		0810002	Extração de granito e beneficiamento associado	90,8	86,5	0,0	56,2	0,0	92,4	111,2	0,0	0,0	0,0		
		0810003	Extração de mármore e beneficiamento associado	0,0	0,0	0,0	0,0	0,0	0,0	0,0	0,0	0,0	0,0		
		0810004	Extração de calcário e dolomita e beneficiamento associado	0,0	3.500,3	350,3	483,1	412,7	471,6	443,3	523,3	658,1	0,0		
		0810005	Extração de gesso e caulim	0,0	0,0	0,0	0,0	0,0	0,0	0,0	0,0	0,0	0,0		
		0810006	Extração de areia, cascalho ou pedregulho e beneficiamento associado	3.664,6	4.135,1	4.580,6	5.229,8	4.911,1	4.952,9	5.168,9	5.818,6	5.427,9	0,0		
		0810007	Extração de argila e beneficiamento associado	1.829,2	1.591,8	1.494,1	1.872,7	2.122,5	2.759,3	3.290,4	3.001,2	3.379,9	0,0		
		0810008	Extração de saibro e beneficiamento associado	0,0	0,0	0,0	0,0	0,0	0,0	0,0	0,0	0,0	0,0		
		0810009	Extração de basalto e beneficiamento associado	374,9	434,8	674,5	773,7	670,1	787,9	705,7	778,5	777,2	0,0		

TABELA 1.12

Estado de São Paulo: Dados históricos da arrecadação *mensal* de ICMS (2021) por CNAE

Valores nominais em reais mil e excluídos recolhimentos extraordinários de anistias. Ver observações ao final da planilha.

Código CNAE				Denominação	jan/21	fev/21	mar/21	abr/21	mai/21	jun/21	jul/21	ago/21	set/21	out/21	nov/21	dez/21
Divisão	Grupo	Classe	Subclasse													
			0810010	Beneficiamento de gesso e caulim associado à extração	****	0,0	****	****	****	****	0,0	0,0	0,0			
			0810099	Extração e britamento de pedras e outros materiais para construção e beneficiamento associado	5.293,4	5.525,7	6.101,5	7.035,5	6.826,8	7.638,7	7.884,5	7.531,6	7.400,3			
	089			EXTRACAO DE OUTROS MINERAIS NAO-METALICOS	2.140,5	2.504,0	2.617,9	2.659,9	2.427,4	2.810,8	2.737,7	3.114,5	2.554,9			
		08916		EXTRACAO DE MINERAIS PARA FABRICACAO DE ADUBOS, FERTILIZANTES E OUTROS PRODUTOS QUIMICOS	****	****	****	****	****	****	****	****	****			
			0891600	Extração de minerais para fabricação de adubos, fertilizantes e outros produtos químicos	****	****	****	****	****	****	****	****	****			
		08924		EXTRACAO E REFINO DE SAL MARINHO E SAL-GEMA	****	****	****	****	****	****	****	****	****			
			0892401	Extração de sal marinho	****	****	****	****	****	****	****	****	****			
			0892402	Extração de sal-gema	0,0	0,0	0,0	0,0	0,0	0,0	0,0	0,0	0,0			
			0892403	Refino e outros tratamentos do sal	0,0	0,0	0,0	0,0	0,0	0,0	0,0	0,0	0,0			
		08932		EXTRACAO DE GEMAS (PEDRAS PRECIOSAS E SEMIPRECIOSAS)	****	****	****	****	****	****	****	****	****			
			0893200	Extração de gemas (pedras preciosas e semipreciosas)	****	****	****	****	****	****	****	****	****			
		08991		EXTRACAO DE MINERAIS NAO-METALICOS NAO ESPECIFICADOS ANTERIORMENTE	1.692,2	2.058,7	2.027,9	2.070,5	1.975,6	2.041,1	2.044,5	2.234,9	2.137,1			
			0899101	Extração de grafita	0,0	0,0	0,0	0,0	0,0	0,0	0,0	0,0	0,0			
			0899102	Extração de quartzo	0,0	0,0	0,0	0,0	0,0	0,0	0,0	0,0	0,0			
			0899103	Extração de amianto	****	0,0	0,0	0,0	0,0	0,0	0,0	0,0	0,0			
			0899199	Extração de outros minerais não-metálicos não especificados anteriormente	****	2.058,7	2.027,9	2.070,5	1.975,6	2.041,1	2.044,5	2.234,9	2.137,1			
09				ATIVIDADES DE APOIO A EXTRACAO DE MINERAIS	****	****	****	****	****	****	****	****	907,8			
	091			ATIVIDADES DE APOIO A EXTRACAO DE PETROLEO E GAS NATURAL	****	****	****	****	****	****	****	****	****			
		09106		ATIVIDADES DE APOIO A EXTRACAO DE PETROLEO E GAS NATURAL	****	****	****	****	****	****	****	****	****			
			0910600	Atividades de apoio à extração de petróleo e gás natural	****	****	****	****	****	****	****	****	****			
		099		ATIVIDADES DE APOIO A EXTRACAO DE MINERAIS, EXCETO PETROLEO E GAS NATURAL	****	****	****	****	****	****	****	****	****			
			09904	ATIVIDADES DE APOIO A EXTRACAO DE MINERAIS, EXCETO PETROLEO E GAS NATURAL	****	****	****	****	****	****	****	****	****			
			0990401	Atividades de apoio à extração de minério de ferro	0,0	0,0	0,0	0,0	0,0	0,0	0,0	0,0	0,0			
			0990402	Atividades de apoio à extração de minerais metálicos não-ferrosos	0,0	0,0	0,0	0,0	0,0	0,0	0,0	0,0	0,0			
			0990403	Atividades de apoio à extração de minerais não-metálicos	****	****	****	****	****	****	****	****	****			
Seção C				INDUSTRIAS DE TRANSFORMACAO	5.739.076,2	6.192.322,3	6.745.069,6	5.927.442,1	6.530.769,8	6.845.656,8	7.179.679,4	7.463.246,3	7.499.040,4			
10				FABRICACAO DE PRODUTOS ALIMENTICIOS	555.364,0	547.662,2	580.206,0	555.338,6	451.544,7	474.093,3	476.958,2	507.604,8	530.932,5			
	101			ABATE E FABRICACAO DE PRODUTOS DE CARNE	26.614,3	23.107,9	28.739,9	30.032,1	25.132,3	23.169,9	23.596,0	29.617,2	25.710,8			
		10112		ABATE DE RESES, EXCETO SUINOS	586,7	1.718,7	5.536,2	7.169,7	2.864,6	2.738,9	3.627,8	3.170,1	3.285,1			
			1011201	Frigorífico - abate de bovinos	542,4	1.676,3	5.480,9	7.101,2	2.778,3	2.699,1	3.548,1	3.110,1	3.207,4			
			1011202	Frigorífico - abate de eqüinos	0,0	0,0	0,0	0,0	0,0	0,0	0,0	0,0	0,0			
			1011203	Frigorífico - abate de ovinos e caprinos	****	0,0	0,0	****	****	****	****	****	****			
			1011204	Frigorífico - abate de bufalinos	0,0	0,0	0,0	0,0	0,0	0,0	0,0	0,0	0,0			
			1011205	Matadouro - abate de reses sob contrato - exceto abate de suínos	****	42,4	5,2	****	0,0	0,0	0,0	0,0	0,0			
		10121		ABATE DE SUINOS, AVES E OUTROS PEQUENOS ANIMAIS	3.172,7	2.239,1	2.436,9	2.935,5	2.264,5	2.358,0	2.409,5	2.535,2	2.743,7			
			1012101	Abate de aves	****	762,9	****	****	711,2	796,6	938,0	874,3	965,6			
			1012102	Abate de pequenos animais	****	0,0	****	0,0	0,0	0,0	0,0	0,0	0,0			
			1012103	Frigorífico - abate de suínos	2.186,2	1.476,2	1.687,6	1.868,0	1.553,4	1.561,3	1.471,5	1.660,9	1.778,1			
			1012104	Matadouro - abate de suínos sob contrato	0,0	0,0	0,0	0,0	0,0	0,0	0,0	0,0	0,0			
		10139		FABRICACAO DE PRODUTOS DE CARNE	22.854,9	19.150,2	20.766,8	19.926,9	20.003,2	18.073,0	17.558,7	23.911,9	19.682,1			
			1013901	Fabricação de produtos de carne	21.560,6	18.527,6	20.298,0	19.320,0	19.330,7	17.346,2	16.867,9	23.038,1	19.180,1			
			1013902	Preparação de subprodutos do abate	1.294,3	622,6	468,9	607,0	672,5	726,8	690,8	873,8	502,0			
	102			PRESERVACAO DO PESCADO E FABRICACAO DE PRODUTOS DO PESCADO	7.593,3	7.826,7	10.869,4	8.676,2	6.491,3	7.280,2	6.695,2	7.357,9	8.537,0			
		10201		PRESERVACAO DO PESCADO E FABRICACAO DE PRODUTOS DO PESCADO	7.593,3	7.826,7	10.869,4	8.676,2	6.491,3	7.280,2	6.695,2	7.357,9	8.537,0			
			1020101	Preservação de peixes, crustáceos e moluscos	2.294,2	2.434,9	3.320,3	1.895,8	1.369,1	1.961,6	1.587,8	1.926,5	2.139,9			
			1020102	Fabricação de conservas de peixes, crustáceos e moluscos	5.299,1	5.391,7	7.549,2	6.780,4	5.122,2	5.318,7	5.107,4	5.431,4	6.397,1			
	103			FABRICACAO DE CONSERVAS DE FRUTAS, LEGUMES E OUTROS VEGETAIS	20.415,3	19.671,7	19.337,7	19.821,7	18.710,3	16.787,7	17.956,4	17.811,6	22.631,1			
		10317		FABRICACAO DE CONSERVAS DE FRUTAS	4.351,6	3.597,7	4.806,7	4.013,1	3.821,4	3.878,6	4.377,6	4.180,9	4.943,9			
			1031700	Fabricação de conservas de frutas	4.351,6	3.597,7	4.806,7	4.013,1	3.821,4	3.878,6	4.377,6	4.180,9	4.943,9			
		10325		FABRICACAO DE CONSERVAS DE LEGUMES E OUTROS VEGETAIS	4.057,6	4.930,3	4.136,7	4.718,6	4.045,3	4.136,9	5.009,6	4.222,1	4.458,8			
			1032501	Fabricação de conservas de palmito	317,7	348,2	209,3	234,3	211,7	192,2	203,1	246,0	141,6			
			1032599	Fabricação de conservas de legumes e outros vegetais, exceto palmito	3.739,9	4.582,1	3.927,4	4.484,3	3.833,6	3.944,6	4.806,5	3.976,1	4.317,2			
		10333		FABRICACAO DE SUCOS DE FRUTAS, HORTALICAS E LEGUMES	12.006,2	11.143,7	10.394,3	11.090,0	10.843,7	8.772,3	8.569,2	9.408,6	13.228,4			
			1033301	Fabricação de sucos concentrados de frutas, hortaliças e legumes	3.593,0	3.142,5	4.108,0	2.866,5	3.479,3	2.608,4	2.716,5	2.851,2	3.937,8			
			1033302	Fabricação de sucos de frutas, hortaliças e legumes, exceto concentrados	8.413,1	8.001,3	6.286,3	8.223,5	7.364,4	6.163,9	5.852,7	6.557,4	9.290,5			
		104		FABRICACAO DE OLEOS E GORDURAS VEGETAIS E ANIMAIS	14.351,8	17.155,0	21.824,0	18.462,6	11.118,9	22.613,2	17.452,6	20.410,4	17.576,3			
		10414		FABRICACAO DE OLEOS VEGETAIS EM BRUTO, EXCETO OLEO DE MILHO	****	****	2.342,5	3.822,3	2.073,1	2.142,4	2.141,6	3.869,5	2.518,7			
			1041400	Fabricação de óleos vegetais em bruto, exceto óleo de milho	****	****	2.342,5	3.822,3	2.073,1	2.142,4	2.141,6	3.869,5	2.518,7			
		10422		FABRICACAO DE OLEOS VEGETAIS REFINADOS, EXCETO OLEO DE MILHO	9.329,5	8.374,0	14.199,6	11.775,5	7.367,6	19.003,0	13.092,4	14.051,2	6.966,3			
			1042200	Fabricação de óleos vegetais refinados, exceto óleo de milho	9.329,5	8.374,0	14.199,6	11.775,5	7.367,6	19.003,0	13.092,4	14.051,2	6.966,3			
		10431		FABRICACAO DE MARGARINA E OUTRAS GORDURAS VEGETAIS E DE OLEOS NAO-COMESTIVEIS DE ANIMAIS	****	****	5.281,9	2.864,8	1.678,2	1.467,7	2.218,7	2.489,7	8.091,2			
			1043100	Fabricação de margarina e outras gorduras vegetais e de óleos não-comestíveis de animais	****	****	5.281,9	2.864,8	1.678,2	1.467,7	2.218,7	2.489,7	8.091,2			
	105			LATICINIOS	80.773,3	79.990,0	84.738,1	73.430,6	56.981,3	49.405,6	51.192,7	46.725,9	66.162,4			
		10511		PREPARACAO DO LEITE	7.445,7	5.591,0	8.790,5	6.275,0	6.972,3	6.833,9	5.848,9	6.851,9	5.993,8			
			1051100	Preparação do leite	7.445,7	5.591,0	8.790,5	6.275,0	6.972,3	6.833,9	5.848,9	6.851,9	5.993,8			
		10520		FABRICACAO DE LATICINIOS	41.542,6	39.463,8	44.053,5	45.302,8	42.877,5	37.317,8	41.486,7	34.311,4	50.222,5			
			1052000	Fabricação de laticínios	41.542,6	39.463,8	44.053,5	45.302,8	42.877,5	37.317,8	41.486,7	34.311,4	50.222,5			
		10538		FABRICACAO DE SORVETES E OUTROS GELADOS COMESTIVEIS	31.785,0	34.935,2	31.894,1	21.852,9	7.131,5	5.253,9	3.857,1	5.562,6	9.946,1			
			1053800	Fabricação de sorvetes e outros gelados comestíveis	31.785,0	34.935,2	31.894,1	21.852,9	7.131,5	5.253,9	3.857,1	5.562,6	9.946,1			

TABELA 1.12

Estado de São Paulo: Dados históricos da arrecadação *mensal* de ICMS (2021) por CNAE

Valores nominais em reais mil e excluídos recolhimentos extraordinários de anistias. Ver observações ao final da planilha.

Código CNAE				jan/21	fev/21	mar/21	abr/21	mai/21	jun/21	jul/21	ago/21	set/21	out/21	nov/21	dez/21
Divisão	Grupo	Classe	Subclasse	Denominação											
	106			MOAGEM, FABRICACAO DE PRODUTOS AMILACEOS E DE ALIMENTOS PARA ANIMAIS	83.070,2	67.401,9	86.466,5	89.401,9	78.027,9	93.132,7	95.814,1	103.972,0	99.745,8		
		10619		BENEFICIAMENTO DE ARROZ E FABRICACAO DE PRODUTOS DO ARROZ	2.479,8	3.851,8	4.358,4	3.688,3	2.732,0	2.795,8	2.836,6	3.311,8	3.404,1		
			1061901	Beneficiamento de arroz	2.479,8	3.851,8	4.358,4	3.688,3	2.732,0	2.795,8	****	3.311,8	****		
			1061902	Fabricação de produtos do arroz	0,0	0,0	0,0	0,0	0,0	0,0	****	0,0	****		
		10627		MOAGEM DE TRIGO E FABRICACAO DE DERIVADOS	4.365,3	2.794,5	3.750,4	4.125,5	4.083,6	4.136,8	3.391,4	3.905,1	5.017,3		
			1062700	Moagem de trigo e fabricação de derivados	4.365,3	2.794,5	3.750,4	4.125,5	4.083,6	4.136,8	3.391,4	3.905,1	5.017,3		
		10635		FABRICACAO DE FARINHA DE MANDIOCA E DERIVADOS	373,8	386,8	562,4	569,6	526,9	560,2	547,2	753,4	596,9		
			1063500	Fabricação de farinha de mandioca e derivados	373,8	386,8	562,4	569,6	526,9	560,2	547,2	753,4	596,9		
		10643		FABRICACAO DE FARINHA DE MILHO E DERIVADOS, EXCETO OLEOS DE MILHO	478,2	219,0	238,0	319,8	259,5	304,4	437,4	333,6	270,1		
			1064300	Fabricação de farinha de milho e derivados, exceto óleos de milho	478,2	219,0	238,0	319,8	259,5	304,4	437,4	333,6	270,1		
		10651		FABRICACAO DE AMIDOS E FEJULAS DE VEGETAIS E DE OLEOS DE MILHO	9.881,1	3.702,1	3.849,8	4.377,4	3.195,5	3.148,3	2.525,0	2.624,8	3.399,8		
			1065101	Fabricação de amidos e féculas de vegetais	9.881,1	3.702,1	3.849,8	4.377,4	3.195,5	3.148,3	2.525,0	2.624,8	3.399,8		
			1065102	Fabricação de óleo de milho em bruto	0,0	0,0	0,0	0,0	0,0	0,0	0,0	0,0	0,0		
			1065103	Fabricação de óleo de milho refinado	0,0	0,0	0,0	0,0	0,0	0,0	0,0	0,0	0,0		
		10660		FABRICACAO DE ALIMENTOS PARA ANIMAIS	62.130,0	51.828,0	68.285,2	69.178,3	62.913,0	71.766,0	76.417,1	85.459,7	80.636,5		
			1066000	Fabricação de alimentos para animais	62.130,0	51.828,0	68.285,2	69.178,3	62.913,0	71.766,0	76.417,1	85.459,7	80.636,5		
		10694		MOAGEM E FABRICACAO DE PRODUTOS DE ORIGEM VEGETAL NAO ESPECIFICADOS ANTERIORMENTE	3.362,0	4.619,6	5.422,5	7.143,1	4.317,3	10.421,3	9.659,4	7.583,6	6.421,0		
			1069400	Moagem e fabricação de produtos de origem vegetal não especificados anteriormente	3.362,0	4.619,6	5.422,5	7.143,1	4.317,3	10.421,3	9.659,4	7.583,6	6.421,0		
	107			FABRICACAO E REFINO DE ACUCAR	124.975,9	126.228,2	104.924,0	110.644,9	69.984,6	73.147,0	70.658,2	79.731,5	80.821,8		
		10716		FABRICACAO DE ACUCAR EM BRUTO	123.546,6	124.575,3	101.059,5	105.997,6	66.411,7	71.865,0	67.531,8	72.089,9	74.685,6		
			1071600	Fabricação de açúcar em bruto	123.546,6	124.575,3	101.059,5	105.997,6	66.411,7	71.865,0	67.531,8	72.089,9	74.685,6		
		10724		FABRICACAO DE ACUCAR REFINADO	1.429,4	1.653,0	3.864,6	4.647,3	3.572,9	1.282,0	3.126,4	7.641,6	6.136,2		
			1072401	Fabricação de açúcar de cana refinado	1.429,4	1.653,0	3.864,6	4.647,3	3.572,9	1.282,0	3.126,4	7.641,6	6.136,2		
			1072402	Fabricação de açúcar de cereais (dextrose) e de beterraba	0,0	0,0	0,0	0,0	0,0	0,0	0,0	0,0	0,0		
		108		TORREFACAO E MOAGEM DE CAFE	4.342,0	4.348,3	4.716,9	4.683,4	5.000,7	5.103,4	6.603,5	6.587,8	6.332,9		
			10813	TORREFACAO E MOAGEM DE CAFE	4.181,9	4.279,0	4.645,9	4.585,4	4.882,8	5.003,2	6.514,3	6.454,8	6.253,9		
			1081301	Beneficiamento de café	****	****	****	****	****	****	****	****	****		
			1081302	Torreção e moagem de café	****	****	****	****	****	****	****	****	****		
		10821		FABRICACAO DE PRODUTOS A BASE DE CAFE	160,0	69,4	71,0	117,9	98,0	100,2	89,1	133,0	79,1		
			1082100	Fabricação de produtos à base de café	160,0	69,4	71,0	98,0	117,9	100,2	89,1	133,0	79,1		
	109			FABRICACAO DE OUTROS PRODUTOS ALIMENTICIOS	193.228,1	201.932,6	218.589,5	200.185,3	180.097,3	183.453,6	186.989,6	195.390,4	203.414,3		
		10911		FABRICACAO DE PRODUTOS DE PANIFICACAO	26.142,2	19.010,5	24.634,1	23.921,0	22.541,7	24.204,4	21.140,3	22.698,5	24.965,8		
			1091101	Fabricação de produtos de panificação industrial	24.594,3	17.519,6	23.102,7	22.279,3	21.100,1	22.461,0	19.109,3	20.247,8	22.791,2		
			1091102	Padaria e confeitaria com predominância de produção própria	1.548,0	1.490,9	1.531,3	1.641,7	1.441,6	1.743,4	2.031,0	2.450,7	2.174,6		
		10929		FABRICACAO DE BISCOITOS E BOLACHAS	8.761,2	5.278,8	7.975,3	7.391,7	5.759,8	7.139,1	7.156,5	8.322,3	9.992,7		
			1092900	Fabricação de biscoitos e bolachas	8.761,2	5.278,8	7.975,3	7.391,7	5.759,8	7.139,1	7.156,5	8.322,3	9.992,7		
		10937		FABRICACAO DE PRODUTOS DERIVADOS DO CACAU, DE CHOCOLATES E CONFITOS	63.048,2	87.834,3	81.077,3	68.347,3	47.662,0	46.998,5	57.162,0	53.596,9	58.817,5		
			1093701	Fabricação de produtos derivados do cacau e de chocolates	59.081,3	84.838,3	79.063,3	66.315,4	45.390,7	43.982,4	53.719,4	49.404,7	56.518,4		
			1093702	Fabricação de frutas cristalizadas, balas e semelhantes	3.966,9	2.995,9	2.014,0	2.031,8	2.271,4	3.016,1	3.442,6	4.192,2	2.299,1		
		10945		FABRICACAO DE MASSAS ALIMENTICIAS	15.360,5	13.832,6	19.114,6	15.575,7	19.664,1	17.082,8	19.944,5	21.094,2	23.896,9		
			1094500	Fabricação de massas alimentícias	15.360,5	13.832,6	19.114,6	15.575,7	19.664,1	17.082,8	19.944,5	21.094,2	23.896,9		
		10953		FABRICACAO DE ESPECIARIAS, MOLHOS, TEMPEROS E CONDIMENTOS	12.820,8	8.240,9	11.762,8	10.701,3	11.597,7	11.714,1	11.167,5	10.757,9	10.548,6		
			1095300	Fabricação de especiarias, molhos, temperos e condimentos	12.820,8	8.240,9	11.762,8	10.701,3	11.597,7	11.714,1	11.167,5	10.757,9	10.548,6		
		10961		FABRICACAO DE ALIMENTOS E PRATOS PRONTOS	895,2	1.026,7	1.017,2	1.080,1	1.002,5	1.044,3	995,3	1.183,3	1.184,1		
			1096100	Fabricação de alimentos e pratos prontos	895,2	1.026,7	1.017,2	1.080,1	1.002,5	1.044,3	995,3	1.183,3	1.184,1		
		10996		FABRICACAO DE PRODUTOS ALIMENTICIOS NAO ESPECIFICADOS ANTERIORMENTE	66.200,1	66.708,8	73.008,2	73.168,2	71.869,5	75.270,3	69.423,6	77.737,3	74.008,7		
			1099601	Fabricação de vinagres	812,8	422,4	1.017,6	1.293,2	690,8	1.202,3	484,4	1.019,3	1.139,0		
			1099602	Fabricação de pós alimentícios	1.667,2	1.524,8	1.389,8	2.031,5	2.402,5	1.718,4	1.355,3	1.177,9	1.472,7		
			1099603	Fabricação de fermentos e leveduras	4.527,5	****	****	4.770,2	6.678,6	3.019,1	1.960,9	1.166,5	****		
			1099604	Fabricação de galo comum	195,2	****	****	50,2	30,4	24,8	30,5	28,6	****		
			1099605	Fabricação de produtos para infusão (chá, mate, etc.)	284,4	263,0	299,3	434,9	268,9	370,6	335,8	289,1	217,7		
			1099606	Fabricação de adoçantes naturais e artificiais	0,0	0,0	0,0	0,0	0,0	0,0	0,0	0,0	0,0		
			1099607	Fabricação de alimentos dietéticos e complementos alimentares	2.244,9	3.197,2	3.371,4	2.450,5	2.890,4	3.407,3	2.940,4	3.983,7	7.414,9		
			1099699	Fabricação de outros produtos alimentícios não especificados anteriormente	56.468,0	56.640,8	61.156,7	62.137,8	58.908,1	65.527,9	62.316,3	70.072,2	62.639,4		
	11			FABRICACAO DE BEBIDAS	418.601,3	352.986,5	346.451,0	246.918,3	299.799,1	291.782,8	274.033,9	331.461,9	341.328,6		
		111		FABRICACAO DE BEBIDAS ALCOOLICAS	335.725,5	291.081,3	279.033,3	185.581,9	235.981,1	231.144,7	213.078,6	263.057,4	269.632,5		
			11119	FABRICACAO DE AGUARDENTES E OUTRAS BEBIDAS DESTILADAS	15.763,6	9.645,9	12.635,3	11.050,2	12.887,9	19.660,3	16.831,6	20.667,1	19.486,6		
			1111901	Fabricação de aguardente de cana-de-açúcar	11.196,7	6.059,4	8.275,4	7.879,5	9.468,6	15.891,0	12.566,3	15.994,3	14.922,9		
			1111902	Fabricação de outras aguardentes e bebidas destiladas	4.566,9	3.586,5	4.359,9	3.170,7	3.419,3	3.769,3	4.265,3	4.672,8	4.563,7		
		11127		FABRICACAO DE VINHO	7.414,3	3.326,2	3.143,3	3.585,5	3.803,8	4.437,6	4.420,1	5.156,9	4.730,1		
			1112700	Fabricação de vinho	7.414,3	3.326,2	3.143,3	3.585,5	3.803,8	4.437,6	4.420,1	5.156,9	4.730,1		
		11135		FABRICACAO DE MALTE, CERVEJAS E CHOPES	312.547,6	278.109,3	263.254,7	170.946,2	219.289,4	207.046,8	191.826,9	237.233,5	245.415,8		
			1113501	Fabricação de malte, inclusive malte úisque	****	****	****	****	****	****	****	****	****		
			1113502	Fabricação de cervejas e chopes	****	****	****	****	****	****	****	****	****		
		112		FABRICACAO DE BEBIDAS NAO-ALCOOLICAS	82.875,8	61.905,3	67.417,7	61.336,4	63.818,0	60.638,1	60.955,3	68.404,5	71.696,1		
			11216	FABRICACAO DE AGUAS ENVASADAS	18.316,0	18.642,3	20.475,0	17.983,7	16.397,0	16.337,8	15.375,3	15.922,6	17.398,2		
			1121600	Fabricação de águas envasadas	18.316,0	18.642,3	20.475,0	17.983,7	16.397,0	16.337,8	15.375,3	15.922,6	17.398,2		
		11224		FABRICACAO DE REFRIGERANTES E DE OUTRAS BEBIDAS NAO-ALCOOLICAS	64.559,8	43.263,0	46.942,7	43.352,7	47.421,0	44.300,3	45.580,1	52.481,9	54.297,9		
			1122401	Fabricação de refrigerantes	48.923,6	33.856,3	36.549,9	29.975,9	32.704						

TABELA 1.12

Estado de São Paulo: Dados históricos da arrecadação *mensal* de ICMS (2021) por CNAE

Valores nominais em reais mil e excluídos recolhimentos extraordinários de anistias. Ver observações ao final da planilha.

Código CNAE			Denominação	jan/21	fev/21	mar/21	abr/21	mai/21	jun/21	jul/21	ago/21	set/21	out/21	nov/21	dez/21
		1122499	Fabricação de outras bebidas não-alcoólicas não especificadas anteriormente	****	****	****	****	****	****	****	****	****	****	****	****
12			FABRICACAO DE PRODUTOS DO FUMO	4.126,2	3.901,1	4.007,5	4.329,2	4.568,8	3.941,0	4.284,3	4.207,6	1.950,4			
	121		Processamento industrial do fumo	0,0	0,0	0,0	0,0	0,0	0,0	0,0	0,0	0,0			
		12107	Processamento industrial do fumo	0,0	0,0	0,0	0,0	0,0	0,0	0,0	0,0	0,0			
		1210700	Processamento industrial do fumo	0,0	0,0	0,0	0,0	0,0	0,0	0,0	0,0	0,0			
	122		FABRICACAO DE PRODUTOS DO FUMO	4.126,2	3.901,1	4.007,5	4.329,2	4.568,8	3.941,0	4.284,3	4.207,6	1.950,4			
		12204	FABRICACAO DE PRODUTOS DO FUMO	4.126,2	3.901,1	4.007,5	4.329,2	4.568,8	3.941,0	4.284,3	4.207,6	1.950,4			
		1220401	Fabricação de cigarros	****	0,0	0,0	****	****	****	****	****	0,0			
		1220402	Fabricação de cigarrilhas e charutos	2.693,7	2.738,0	2.665,1	1.780,1	2.260,2	2.021,5	2.308,9	1.974,3	1.731,8			
		1220403	Fabricação de filtros para cigarros	****	****	****	****	****	****	****	****	****			
		1220499	Fabricação de outros produtos do fumo, exceto cigarros, cigarrilhas e charutos	1.232,4	****	****	2.299,0	1.530,9	1.722,1	1.227,5	1.851,0	****			
13			FABRICACAO DE PRODUTOS TEXTEIS	64.725,8	55.811,3	85.929,9	76.473,5	81.956,3	69.994,2	85.036,6	85.146,5	95.465,2			
	131		PREPARACAO E FIAÇAO DE FIBRAS TEXTEIS	12.576,6	12.380,7	18.772,2	17.688,9	16.972,3	15.510,6	15.058,6	18.913,6	24.655,7			
		13111	PREPARACAO E FIAÇAO DE FIBRAS DE ALGODAO	****	1.158,4	968,8	2.158,0	2.866,7	3.748,0	2.798,7	2.342,0	2.353,0			
		1311100	Preparação e fiação de fibras de algodão	****	1.158,4	968,8	2.158,0	2.866,7	3.748,0	2.798,7	2.342,0	2.353,0			
		13120	PREPARACAO E FIAÇAO DE FIBRAS TEXTEIS NATURAIS, EXCETO ALGODAO	****	95,0	159,9	38,5	160,7	100,9	61,4	106,5	52,5			
		1312000	Preparação e fiação de fibras têxteis naturais, exceto algodão	****	95,0	159,9	38,5	160,7	100,9	61,4	106,5	52,5			
		13138	FIAÇAO DE FIBRAS ARTIFICIAIS E SINTETICAS	10.670,5	9.318,3	14.310,9	12.585,2	11.187,5	9.019,9	10.077,8	14.713,1	17.805,9			
		1313800	Fiação de fibras artificiais e sintéticas	10.670,5	9.318,3	14.310,9	12.585,2	11.187,5	9.019,9	10.077,8	14.713,1	17.805,9			
		13146	FABRICACAO DE LINHAS PARA COSTURAR E BORDAR	1.362,4	1.808,9	3.332,5	2.907,2	2.757,4	2.641,9	2.120,7	1.751,9	4.444,3			
		1314600	Fabricação de linhas para costurar e bordar	1.362,4	1.808,9	3.332,5	2.907,2	2.757,4	2.641,9	2.120,7	1.751,9	4.444,3			
	132		TECELAGEM, EXCETO MALHA	8.514,4	7.303,5	10.774,5	10.082,0	11.548,1	9.453,6	12.298,4	11.054,3	10.436,1			
		13219	TECELAGEM DE FIOS DE ALGODAO	****	881,0	2.292,4	****	3.425,1	2.420,8	3.035,7	2.256,0	2.903,1			
		1321900	Tecelagem de fios de algodão	****	881,0	2.292,4	****	3.425,1	2.420,8	3.035,7	2.256,0	2.903,1			
		13227	TECELAGEM DE FIOS DE FIBRAS TEXTEIS NATURAIS, EXCETO ALGODAO	****	56,6	81,0	****	92,9	91,7	123,6	110,2	136,1			
		1322700	Tecelagem de fios de fibras têxteis naturais, exceto algodão	****	56,6	81,0	****	92,9	91,7	123,6	110,2	136,1			
		13235	TECELAGEM DE FIOS DE FIBRAS ARTIFICIAIS E SINTETICAS	7.375,9	6.365,9	8.401,0	7.653,6	8.030,0	6.941,1	9.139,2	8.688,1	7.396,8			
		1323500	Tecelagem de fios de fibras artificiais e sintéticas	7.375,9	6.365,9	8.401,0	7.653,6	8.030,0	6.941,1	9.139,2	8.688,1	7.396,8			
	133		FABRICACAO DE TECIDOS DE MALHA	5.810,9	4.361,9	9.944,5	5.852,4	5.629,7	5.134,8	5.684,2	6.873,3	7.108,6			
		13308	FABRICACAO DE TECIDOS DE MALHA	5.810,9	4.361,9	9.944,5	5.852,4	5.629,7	5.134,8	5.684,2	6.873,3	7.108,6			
		1330800	Fabricação de tecidos de malha	5.810,9	4.361,9	9.944,5	5.852,4	5.629,7	5.134,8	5.684,2	6.873,3	7.108,6			
	134		ACABAMENTOS EM FIOS, TECIDOS E ARTEFATOS TEXTEIS	1.862,5	1.513,9	2.394,6	4.026,1	3.484,9	2.793,2	3.421,4	3.076,9	3.770,5			
		13405	ACABAMENTOS EM FIOS, TECIDOS E ARTEFATOS TEXTEIS	1.862,5	1.513,9	2.394,6	4.026,1	3.484,9	2.793,2	3.421,4	3.076,9	3.770,5			
		1340501	Estamparia e texturização em fios, tecidos, artefatos têxteis e peças do vestuário	1.283,9	917,6	1.830,2	3.364,4	2.673,6	2.226,2	2.732,2	2.419,1	3.139,0			
		1340502	Alvejamento, tingimento e torção em fios, tecidos, artefatos têxteis e peças do vestuário	307,3	214,6	99,3	222,5	309,7	159,5	235,9	319,1	316,0			
		1340599	Outros serviços de acabamento em fios, tecidos, artefatos têxteis e peças do vestuário	271,3	381,7	465,1	439,2	501,6	407,5	453,4	338,8	315,5			
	135		FABRICACAO DE ARTEFATOS TEXTEIS, EXCETO VESTUARIO	35.961,4	30.251,3	44.044,1	38.824,2	44.321,4	37.102,0	48.574,0	45.228,5	49.494,3			
		13511	FABRICACAO DE ARTEFATOS TEXTEIS PARA USO DOMESTICO	6.865,6	6.464,0	7.157,4	7.203,5	6.203,0	7.215,8	9.688,6	8.812,0	8.792,7			
		1351100	Fabricação de artefatos têxteis para uso doméstico	6.865,6	6.464,0	7.157,4	7.203,5	6.203,0	7.215,8	9.688,6	8.812,0	8.792,7			
		13529	FABRICACAO DE ARTEFATOS DE TAPECARIA	2.794,1	2.758,8	4.446,1	4.001,9	3.764,2	2.468,5	3.928,3	4.969,3	4.187,8			
		1352900	Fabricação de artefatos de tapeçaria	2.794,1	2.758,8	4.446,1	4.001,9	3.764,2	2.468,5	3.928,3	4.969,3	4.187,8			
		13537	FABRICACAO DE ARTEFATOS DE CORDOARIA	1.090,7	1.206,5	1.593,7	1.746,0	1.429,7	1.159,3	1.708,8	1.384,9	2.435,9			
		1353700	Fabricação de artefatos de cordoaria	1.090,7	1.206,5	1.593,7	1.746,0	1.429,7	1.159,3	1.708,8	1.384,9	2.435,9			
		13545	FABRICACAO DE TECIDOS ESPECIAIS, INCLUSIVE ARTEFATOS	13.544,6	10.321,7	17.604,6	14.833,9	16.839,8	12.553,6	15.929,1	13.759,9	15.458,3			
		1354500	Fabricação de tecidos especiais, inclusive artefatos	13.544,6	10.321,7	17.604,6	14.833,9	16.839,8	12.553,6	15.929,1	13.759,9	15.458,3			
		13596	FABRICACAO DE OUTROS PRODUTOS TEXTEIS NAO ESPECIFICADOS ANTERIORMENTE	11.666,5	9.500,3	13.242,5	11.039,0	16.084,7	13.704,8	17.319,1	16.302,4	18.619,6			
		1359600	Fabricação de outros produtos têxteis não especificados anteriormente	11.666,5	9.500,3	13.242,5	11.039,0	16.084,7	13.704,8	17.319,1	16.302,4	18.619,6			
14			CONFECÇAO DE ARTIGOS DO VESTUARIO E ACESSORIOS	39.188,1	36.790,7	36.616,8	39.183,7	37.354,1	40.685,8	48.164,2	44.141,3	48.979,7			
	141		CONFECÇAO DE ARTIGOS DO VESTUARIO E ACESSORIOS	35.009,8	33.838,9	32.285,9	31.902,1	29.358,1	33.583,7	40.885,5	37.407,5	42.622,8			
		14118	CONFECÇAO DE ROUPAS INTIMAS	2.114,5	1.920,5	2.114,5	2.114,5	2.409,8	2.039,8	2.949,7	3.616,4	4.143,3			
		1411801	Confecção de roupas íntimas	2.114,5	1.920,5	2.114,5	2.114,5	2.409,8	2.039,8	2.949,7	3.616,4	4.143,3			
		1411802	Facção de roupas íntimas	0,0	****	****	****	****	****	****	****	0,0			
		14126	CONFECÇAO DE PECAS DO VESTUARIO, EXCETO ROUPAS INTIMAS	30.559,2	29.092,1	26.707,1	25.148,6	22.669,1	26.629,9	32.854,0	29.615,2	33.807,7			
		1412601	Confecção de peças do vestuário, exceto roupas íntimas e as confeccionadas sob medida	28.930,4	27.491,2	25.434,3	23.502,3	21.108,4	24.468,0	30.625,5	27.632,8	31.510,2			
		1412602	Confecção, sob medida, de peças do vestuário, exceto roupas íntimas	1.438,2	1.495,8	1.005,6	1.408,6	1.286,6	1.874,0	1.875,9	1.698,0	2.008,4			
		1412603	Facção de peças do vestuário, exceto roupas íntimas	190,6	105,2	267,2	237,7	274,1	287,9	352,6	284,3	289,1			
		14134	CONFECÇAO DE ROUPAS PROFISSIONAIS	1.324,0	1.930,2	2.229,4	2.557,8	2.765,7	2.629,1	3.379,9	2.980,3	3.017,0			
		1413401	Confecção de roupas profissionais, exceto sob medida	1.091,1	1.536,5	1.868,8	1.999,0	2.172,1	1.910,2	2.524,2	2.456,8	2.560,1			
		1413402	Confecção, sob medida, de roupas profissionais	****	****	351,6	543,1	572,9	714,1	848,5	517,8	453,8			
		1413403	Facção de roupas profissionais	****	****	8,9	15,7	20,6	4,7	7,2	5,7	3,1			
		14142	FABRICACAO DE ACESSORIOS DO VESTUARIO, EXCETO PARA SEGURANCA E PROTECAO	1.012,1	896,0	1.217,5	1.785,9	1.883,5	1.375,4	1.035,2	668,7	1.105,4			
		1414200	Fabricação de acessórios do vestuário, exceto para segurança e proteção	1.012,1	896,0	1.217,5	1.785,9	1.883,5	1.375,4	1.035,2	668,7	1.105,4			
	142		FABRICACAO DE ARTIGOS DE MALHARIA E TRICOTAGEM	4.178,3	2.951,9	4.331,3	7.281,5	7.996,0	7.102,1	7.278,7	6.733,8	6.356,9			
		14215	FABRICACAO DE MEIAS	3.977,8	2.785,7	4.199,9	7.066,9	7.825,2	6.802,3	6.899,0	6.483,8	6.129,7			
		1421500	Fabricação de meias	3.977,8	2.785,7	4.199,9	7.066,9	7.825,2	6.802,3	6.899,0	6.483,8	6.129,7			
		14223	FABRICACAO DE ARTIGOS DO VESTUARIO, PRODUZIDOS EM MALHARIAS E TRICOTAGENS, EXCETO MEIAS	200,6	166,2	131,4	214,7	170,8	299,9	379,7	249,9	227,2			
		1422300	Fabricação de artigos do vestuário, produzidos em malharias e tricotagens, exceto meias	200,6	166,2	131,4	214,7	170,8	299,9	379,7	249,9	227,2			
15			PREPARACAO DE COURO E FABRICACAO DE ARTEFATOS DE COURO, ARTIGOS PARA VIAGEM E CALCADOS	7.834,3	7.146,3	6.009,0	6.819,7	7.537,9	8.861,0	6.765,1	5.864,7	8.878,9			
	151		CURTIMENTO E OUTRAS PREPARACOES DE COURO	1.060,3	1.058,7	1.922,6	1.505,0	889,2	1.138,3	715,8	1.413,7	1.265,4			
		15106	CURTIMENTO E OUTRAS PREPARACOES DE COURO	1.060,3	1.058,7	1.922,6									

TABELA 1.12

Estado de São Paulo: Dados históricos da arrecadação *mensal* de ICMS (2021) por CNAE

Valores nominais em reais mil e excluídos recolhimentos extraordinários de anistias. Ver observações ao final da planilha.

Divisão	Código CNAE			Denominação	jan/21	fev/21	mar/21	abr/21	mai/21	jun/21	jul/21	ago/21	set/21	out/21	nov/21	dez/21
	Grupo	Classe	Subclasse													
			1510600	Curtimento e outras preparações de couro	1.060,3	1.058,7	1.922,6	1.505,0	889,2	1.138,3	715,8	1.413,7	1.265,4			
	152			FABRICACAO DE ARTIGOS PARA VIAGEM E DE ARTEFATOS DIVERSOS DE COURO	636,2	422,5	472,9	750,0	483,2	511,1	584,8	502,8	1.230,4			
		15211		FABRICACAO DE ARTIGOS PARA VIAGEM, BOLSAS E SEMELHANTES DE QUALQUER MATERIAL	392,5	320,9	274,7	463,0	321,6	394,1	330,4	277,6	642,4			
			1521100	Fabricação de artigos para viagem, bolsas e semelhantes de qualquer material	392,5	320,9	274,7	463,0	321,6	394,1	330,4	277,6	642,4			
		15297		FABRICACAO DE ARTEFATOS DE COURO NAO ESPECIFICADOS ANTERIORMENTE	243,7	101,6	198,2	287,0	161,5	117,1	254,4	225,2	588,0			
			1529700	Fabricação de artefatos de couro não especificados anteriormente	243,7	101,6	198,2	287,0	161,5	117,1	254,4	225,2	588,0			
	153			FABRICACAO DE CALCADOS	5.774,9	3.872,6	3.034,6	3.823,8	4.306,6	4.742,5	4.885,2	3.503,5	5.463,1			
		15319		FABRICACAO DE CALCADOS DE COURO	4.270,5	2.637,0	2.256,0	2.610,9	3.307,1	3.529,0	3.855,3	2.661,4	4.364,6			
				Fabricação de calçados de couro	****	2.627,3	2.252,9	2.602,5	3.301,3	3.527,7	3.852,2	2.657,0	4.360,6			
			1531901	Acabamento de calçados de couro sob contrato	****	9,8	3,1	8,4	5,8	1,3	3,1	4,4	4,0			
		15327		FABRICACAO DE TENIS DE QUALQUER MATERIAL	32,1	48,4	37,5	117,5	79,3	48,8	58,5	42,7				
			1532700	Fabricação de tênis de qualquer material	32,1	48,4	37,5	117,5	79,3	48,8	58,5	42,7				
		15335		FABRICACAO DE CALCADOS DE MATERIAL SINTETICO	1.117,5	904,4	558,0	780,3	738,3	886,1	752,2	586,0	754,1			
			1533500	Fabricação de calçados de material sintético	1.117,5	904,4	558,0	780,3	738,3	886,1	752,2	586,0	754,1			
		15394		FABRICACAO DE CALCADOS DE MATERIAIS NAO ESPECIFICADOS ANTERIORMENTE	354,8	282,9	183,1	315,2	206,7	248,0	228,9	197,6	301,6			
			1539400	Fabricação de calçados de materiais não especificados anteriormente	354,8	282,9	183,1	315,2	206,7	248,0	228,9	197,6	301,6			
	154			FABRICACAO DE PARTES PARA CALCADOS, DE QUALQUER MATERIAL	362,9	1.792,5	578,9	740,9	1.858,9	2.469,1	579,2	444,7	920,0			
		15408		FABRICACAO DE PARTES PARA CALCADOS, DE QUALQUER MATERIAL	362,9	1.792,5	578,9	740,9	1.858,9	2.469,1	579,2	444,7	920,0			
			1540800	Fabricação de partes para calçados, de qualquer material	362,9	1.792,5	578,9	740,9	1.858,9	2.469,1	579,2	444,7	920,0			
16				FABRICACAO DE PRODUTOS DE MADEIRA	8.234,3	10.275,1	14.063,3	9.886,6	11.502,6	12.460,5	14.737,9	13.301,9	15.506,0			
	161			DESDOBRAMENTO DE MADEIRA	733,1	1.180,4	1.150,1	1.150,6	1.483,4	1.427,4	1.521,4	1.609,1	1.337,0			
		16102		DESDOBRAMENTO DE MADEIRA	733,1	1.180,4	1.150,1	1.150,6	1.483,4	1.427,4	1.521,4	1.609,1	1.337,0			
			1610201	Serrarias com desdobramento de madeira	0,0	0,0	0,0	0,0	0,0	0,0	0,0	0,0	0,0			
			1610202	Serrarias sem desdobramento de madeira	0,0	0,0	0,0	0,0	0,0	0,0	0,0	0,0	0,0			
			1610203	Serrarias com desdobramento de madeira em bruto	519,1	****	609,0	605,7	887,2	817,4	863,6	****	827,4			
			1610204	Serrarias sem desdobramento de madeira em bruto - Resseragem	****	808,0	****	****	****	****	****	****	934,5			
			1610205	Serviço de tratamento de madeira realizado sob contrato	****	****	****	****	****	****	****	****	****			
	162			FABRICACAO DE PRODUTOS DE MADEIRA, CORTICA E MATERIAL TRANCADO, EXCETO MOVEIS	7.501,2	9.094,7	12.913,2	8.736,1	10.019,2	11.033,2	13.216,5	11.692,8	14.168,9			
		16218		FABRICACAO DE MADEIRA LAMINADA E DE CHAPAS DE MADEIRA COMPENSADA, Prensada e Aglomerada	4.608,9	5.398,8	9.739,1	5.372,7	6.896,2	7.162,4	9.710,8	7.332,1	8.943,0			
			1621800	Fabricação de madeira laminada e de chapas de madeira compensada, prensada e aglomerada	4.608,9	5.398,8	9.739,1	5.372,7	6.896,2	7.162,4	9.710,8	7.332,1	8.943,0			
		16226		FABRICACAO DE ESTRUTURAS DE MADEIRA E DE ARTIGOS DE CARPINTARIA PARA CONSTRUCAO	744,7	1.229,0	982,4	768,4	976,0	1.464,6	1.275,6	1.633,7	1.276,2			
			1622601	Fabricação de casas de madeira pré-fabricadas	****	****	****	****	****	****	8,8	****	****			
			1622602	Fabricação de esquadrias de madeira e de peças de madeira para instalações industriais e comerciais	438,6	821,0	****	562,7	779,2	774,0	784,6	859,5	770,2			
			1622699	Fabricação de outros artigos de carpintaria para construção	****	****	497,6	****	****	****	****	482,3	****			
		16234		FABRICACAO DE ARTEFATOS DE TANOARIA E DE EMBALAGENS DE MADEIRA	822,9	808,6	901,7	661,7	736,4	758,8	776,6	872,8	2.190,9			
			1623400	Fabricação de artefatos de tanoaria e de embalagens de madeira	822,9	808,6	901,7	661,7	736,4	758,8	776,6	872,8	2.190,9			
		16293		FABRICACAO DE ARTEFATOS DE MADEIRA, PALHA, CORTICA, VIME E MATERIAL TRANCADO NAO ESPECIFICADOS ANTERIORMENTE, EXCETO MOVEIS	1.324,7	1.658,2	1.290,0	1.933,3	1.410,7	1.647,4	1.453,4	1.854,2	1.758,7			
			1629301	Fabricação de artefatos diversos de madeira, exceto móveis	****	****	1.286,8	1.879,5	1.404,5	1.620,5	1.402,5	****	1.755,0			
			1629302	Fabricação de artefatos diversos de cortiça, bambu, palha, vime e outros materiais trancados, exceto móveis	****	****	3,2	53,8	6,2	26,8	51,0	****	3,7			
17				FABRICACAO DE CELULOSE, PAPEL E PRODUTOS DE PAPEL	175.179,8	214.684,5	215.502,6	210.435,5	223.975,7	198.182,0	205.885,4	225.660,0	233.167,7			
	171			FABRICACAO DE CELULOSE E OUTRAS PASTAS PARA A FABRICACAO DE PAPEL	6.502,5	****	****	****	****	****	****	****	****			
		17109		FABRICACAO DE CELULOSE E OUTRAS PASTAS PARA A FABRICACAO DE PAPEL	6.502,5	****	****	****	****	****	****	****	****			
			1710900	Fabricação de celulose e outras pastas para a fabricação de papel	6.502,5	****	****	****	****	****	****	****	****			
		172		FABRICACAO DE PAPEL, CARTOLINA E PAPEL-CARTAO	35.414,5	****	****	****	****	****	****	****	****			
			17214	FABRICACAO DE PAPEL	****	****	****	****	****	****	****	****	****			
			1721400	Fabricação de papel	****	****	****	****	****	****	****	****	****			
		17222		FABRICACAO DE CARTOLINA E PAPEL-CARTAO	****	****	****	****	****	****	****	****	****			
			1722200	Fabricação de cartolina e papel-cartão	****	****	****	****	****	****	****	****	****			
		173		FABRICACAO DE EMBALAGENS DE PAPEL, CARTOLINA, PAPEL-CARTAO E PAPEL AO ONDULADO	56.305,6	84.370,9	85.067,1	76.178,6	80.543,2	68.042,1	77.599,1	88.060,5	100.543,0			
			17311	FABRICACAO DE EMBALAGENS DE PAPEL	12.019,7	14.613,6	21.388,7	14.339,1	16.914,4	18.460,1	19.825,5	18.541,1	22.902,1			
			1731100	Fabricação de embalagens de papel	12.019,7	14.613,6	21.388,7	14.339,1	16.914,4	18.460,1	19.825,5	18.541,1	22.902,1			
			17320	FABRICACAO DE EMBALAGENS DE CARTOLINA E PAPEL-CARTAO	8.010,6	18.141,1	12.493,1	11.798,5	10.804,3	10.160,0	9.748,3	13.045,7	16.394,2			
			1732000	Fabricação de embalagens de cartolina e papel-cartão	8.010,6	18.141,1	12.493,1	11.798,5	10.804,3	10.160,0	9.748,3	13.045,7	16.394,2			
		17338		FABRICACAO DE CHAPAS E DE EMBALAGENS DE PAPEL AO ONDULADO	36.275,3	51.616,3	51.185,3	50.041,0	52.824,4	39.422,1	48.025,3	56.473,8	61.246,7			
			1733800	Fabricação de chapas e de embalagens de papelão ondulado	36.275,3	51.616,3	51.185,3	50.041,0	52.824,4	39.422,1	48.025,3	56.473,8	61.246,7			
		174		FABRICACAO DE PRODUTOS DIVERSOS DE PAPEL, CARTOLINA, PAPEL-CARTAO E PAPEL AO ONDULADO	76.957,4	88.194,4	81.866,2	89.013,1	79.051,7	85.847,3	89.474,2	95.615,8	89.419,2			
			17419	FABRICACAO DE PRODUTOS DE PAPEL, CARTOLINA, PAPEL-CARTAO E PAPEL AO ONDULADO PARA USO COMERCIAL E DE ESCRITORIO	18.557,6	12.691,5	10.781,7	8.812,1	12.158,7	8.238,4	11.889,6	10.127,5	13.656,8			
			1741901	Fabricação de formulários contínuos	237,5	95,3	49,4	190,3	109,7	122,5	65,2	74,3	48,5			
			1741902	Fabricação de produtos de papel, cartolina, papel-cartão e papelão ondulado para uso industrial, comercial e de escritório, exceto formulário contínuo	18.320,2	12.596,3	10.732,2	8.621,8	12.049,0	8.115,9	11.824,4	10.053,2	13.608,2			

TABELA 1.12

Estado de São Paulo: Dados históricos da arrecadação *mensal* de ICMS (2021) por CNAE

Valores nominais em reais mil e excluídos recolhimentos extraordinários de anistias. Ver observações ao final da planilha.

Código CNAE				jan/21	fev/21	mar/21	abr/21	mai/21	jun/21	jul/21	ago/21	set/21	out/21	nov/21	dez/21
Divisão	Grupo	Classe	Subclasse	Denominação											
		17427		FABRICACAO DE PRODUTOS DE PAPEL PARA USOS DOMESTICO E HIGIENICO-SANITARIO	42.918,9	50.025,1	45.009,6	46.172,6	43.687,5	49.989,9	50.580,5	52.237,3	45.356,0		
			1742701	Fabricação de fraldas descartáveis	30.506,6	33.225,2	33.913,7	36.599,2	30.985,4	39.674,1	37.836,6	37.248,4	33.373,6		
			1742702	Fabricação de absorventes higiênicos	0,0	****	****	****	****	****	****	****	****		
			1742799	Fabricação de produtos de papel para uso doméstico e higiênico-sanitário não especificados anteriormente	12.412,3	****	****	****	****	****	****	****	****		
		17494		FABRICACAO DE PRODUTOS DE PASTAS CELULOSICAS, PAPEL, CARTOLINA, PAPEL-CARTAO E PAPELAO ONDULADO NAO ESPECIFICADOS ANTERIORMENTE	15.480,9	25.477,8	26.074,9	34.028,4	23.205,5	27.619,0	27.004,0	33.251,0	30.406,4		
			1749400	Fabricação de produtos de pastas celulósicas, papel, cartolina, papel-cartão e papelão ondulado não especificados anteriormente	15.480,9	25.477,8	26.074,9	34.028,4	23.205,5	27.619,0	27.004,0	33.251,0	30.406,4		
18				IMPRESSAO E REPRODUCAO DE GRAVACOES	21.528,4	23.322,6	25.374,2	24.199,4	23.672,1	23.085,0	25.175,8	24.757,8	26.262,3		
				ATIVIDADE DE IMPRESSAO	15.916,1	18.363,2	18.504,4	19.754,3	19.236,0	18.174,8	19.473,3	18.913,9	20.250,7		
			18113	IMPRESSAO DE JORNAIS, LIVROS, REVISTAS E OUTRAS PUBLICACOES PERIODICAS	978,3	1.107,5	703,3	934,0	833,2	536,1	1.032,8	680,5	711,1		
			1811301	Impressão de jornais	****	****	****	****	****	****	****	****	****		
			1811302	Impressão de livros, revistas e outras publicações periódicas	****	****	****	****	****	****	****	****	****		
			18121	IMPRESSAO DE MATERIAL DE SEGURANCA	5.098,0	5.544,8	6.594,0	6.366,7	6.326,5	5.875,5	6.955,2	5.624,5	5.011,0		
			1812100	Impressão de material de segurança	5.098,0	5.544,8	6.594,0	6.366,7	6.326,5	5.875,5	6.955,2	5.624,5	5.011,0		
			18130	IMPRESSAO DE MATERIAIS PARA OUTROS USOS	9.839,8	11.710,8	11.207,1	12.453,6	12.076,3	11.763,1	11.485,4	12.608,8	14.528,7		
			1813001	Impressão de material para uso publicitário	2.678,0	3.078,7	1.976,0	3.195,9	2.955,6	3.273,7	3.088,4	4.464,3			
			1813099	Impressão de material para outros usos	7.161,9	8.632,1	9.231,2	9.257,7	9.120,7	8.955,7	8.211,7	9.520,5	10.064,4		
			182	SERVICOS DE PRE-IMPRESSAO E ACABAMENTOS GRAFICOS	****	****	****	****	****	****	****	****	5.990,1		
			18211	SERVICOS DE PRE-IMPRESSAO	****	****	****	****	****	****	****	****	3.553,9		
			1821100	Serviços de pré-impressão	****	****	****	****	****	****	****	****	3.553,9		
			18229	SERVICOS DE ACABAMENTOS GRAFICOS	****	****	****	****	****	****	****	****	2.436,3		
			1822901	Serviços de encadernação e plastificação	****	****	****	****	****	****	****	****	41,5		
			1822999	Serviços de acabamentos gráficos, exceto encadernação e plastificação	****	****	****	****	****	****	****	****	2.394,8		
			183	REPRODUCAO DE MATERIAIS GRAVADOS EM QUALQUER SUPORTE	****	****	****	****	****	****	****	****	21,4		
			18300	REPRODUCAO DE MATERIAIS GRAVADOS EM QUALQUER SUPORTE	****	****	****	****	****	****	****	****	21,4		
			1830001	Reprodução de som em qualquer suporte	****	****	****	****	****	****	****	****	21,4		
			1830002	Reprodução de vídeo em qualquer suporte	0,0	****	0,0	0,0	0,0	0,0	0,0	0,0	0,0		
			1830003	Reprodução de software em qualquer suporte	0,0	0,0	0,0	0,0	0,0	0,0	0,0	0,0	0,0		
19				FABRICACAO DE COQUE, DE PRODUTOS DERIVADOS DO PETROLEO E DE BIOCOMBUSTIVEIS	812.199,4	1.136.739,4	1.047.222,7	501.012,7	1.185.040,8	1.575.292,7	1.590.760,2	1.711.368,2	1.763.933,3		
			191	Coquearias	0,0	0,0	0,0	0,0	0,0	0,0	0,0	0,0	0,0		
			19101	Coquearias	0,0	0,0	0,0	0,0	0,0	0,0	0,0	0,0	0,0		
			1910100	Coquearias	0,0	0,0	0,0	0,0	0,0	0,0	0,0	0,0	0,0		
			192	FABRICACAO DE PRODUTOS DERIVADOS DO PETROLEO	789.197,4	1.112.218,6	1.015.840,7	469.076,7	1.158.943,9	1.548.825,2	1.573.792,8	1.689.040,2	1.742.905,3		
			19217	FABRICACAO DE PRODUTOS DO REFINO DE PETROLEO	741.202,0	1.063.892,6	959.499,6	405.170,5	1.098.603,4	1.486.174,2	1.500.995,5	1.622.600,1	1.671.754,9		
			1921700	Fabricação de produtos do refino de petróleo	741.202,0	1.063.892,6	959.499,6	405.170,5	1.098.603,4	1.486.174,2	1.500.995,5	1.622.600,1	1.671.754,9		
			19225	FABRICACAO DE PRODUTOS DERIVADOS DO PETROLEO, EXCETO PRODUTOS DO REFINO	47.995,4	48.326,1	56.341,1	63.906,2	60.340,5	62.651,0	72.797,3	66.440,1	71.150,4		
			1922501	Formulação de combustíveis	****	****	****	****	****	****	****	****	****		
			1922502	Refino de óleos lubrificantes	****	****	****	****	****	****	****	****	****		
			1922599	Fabricação de outros produtos derivados do petróleo, exceto produtos do refino	44.877,2	44.736,0	52.856,1	60.046,3	57.222,0	59.089,8	68.752,7	61.172,9	66.581,0		
			193	FABRICACAO DE BIOCOMBUSTIVEIS	23.002,1	24.520,7	31.382,0	31.936,0	26.096,9	26.467,5	16.967,4	22.328,0	21.028,0		
			19314	FABRICACAO DE ALCOOL	****	****	****	31.936,0	****	****	****	****	****		
			1931400	Fabricação de álcool	****	****	****	31.936,0	****	****	****	****	****		
			19322	FABRICACAO DE BIOCOMBUSTIVEIS, EXCETO ALCOOL	****	****	****	0,0	****	****	****	****	****		
			1932200	Fabricação de biocombustíveis, exceto álcool	****	****	****	0,0	****	****	****	****	****		
			201	FABRICACAO DE PRODUTOS QUIMICOS	911.726,1	940.222,7	1.056.485,9	1.044.762,7	999.158,8	955.290,1	1.013.794,8	1.116.298,8	1.109.895,2		
			20118	FABRICACAO DE PRODUTOS QUIMICOS INORGANICOS	75.328,5	76.105,2	89.367,3	95.373,6	83.739,5	104.616,1	88.894,5	108.915,6	113.366,9		
			2011800	FABRICACAO DE CLORO E ALCALIS	****	****	****	****	****	****	****	****	****		
			20126	FABRICACAO DE INTERMEDIARIOS PARA FERTILIZANTES	****	****	****	****	****	****	****	****	****		
			2012600	Fabricação de intermediários para fertilizantes	****	****	****	****	****	****	****	****	****		
			20134	FABRICACAO DE ADUBOS E FERTILIZANTES	13.296,5	9.355,0	10.606,6	13.130,0	18.223,3	10.981,2	19.166,7	19.604,8	17.990,7		
			2013401	Fabricação de adubos e fertilizantes orgânico-minerais	953,2	713,7	1.606,5	1.269,3	1.572,7	1.243,5	1.746,1	1.625,0	2.063,4		
			2013402	Fabricação de adubos e fertilizantes, exceto orgânico-minerais	12.343,3	8.641,3	9.000,2	11.860,7	16.650,6	9.737,6	17.420,6	17.979,8	15.927,3		
			20142	FABRICACAO DE GASES INDUSTRIAIS	26.450,1	20.898,3	25.072,6	32.256,4	29.095,2	20.810,2	30.687,5	19.635,0	23.775,5		
			2014200	Fabricação de gases industriais	26.450,1	20.898,3	25.072,6	32.256,4	29.095,2	20.810,2	30.687,5	19.635,0	23.775,5		
			20193	FABRICACAO DE PRODUTOS QUIMICOS INORGANICOS NAO ESPECIFICADOS ANTERIORMENTE	21.518,4	27.784,6	36.475,7	30.043,9	16.554,5	46.950,0	20.381,0	43.418,7	46.455,2		
			2019301	Elaboração de combustíveis nucleares	0,0	0,0	0,0	0,0	0,0	0,0	0,0	0,0	0,0		
			2019399	Fabricação de outros produtos químicos inorgânicos não especificados anteriormente	21.518,4	27.784,6	36.475,7	30.043,9	16.554,5	46.950,0	20.381,0	43.418,7	46.455,2		
			202	FABRICACAO DE PRODUTOS QUIMICOS ORGANICOS	256.181,6	282.084,6	298.967,5	349.602,3	331.502,7	274.460,5	318.067,4	378.649,7	340.988,6		
			20215	FABRICACAO DE PRODUTOS PETROQUIMICOS BASICOS	164.252,3	175.575,6	170.977,2	224.552,6	182.719,1	132.329,1	197.281,4	261.722,0	225.015,1		
			2021500	Fabricação de produtos petroquímicos básicos	164.252,3	175.575,6	170.977,2	224.552,6	182.719,1	132.329,1	197.281,4	261.722,0	225.015,1		
			20223	FABRICACAO DE INTERMEDIARIOS PARA PLASTIFICANTES, RESINAS E FIBRAS	12.805,0	11.172,8	20.404,7	20.104,3	12.243,7	15.636,1	6.683,6	18.141,2	16.143,0		
			2022300	Fabricação de intermediários para plastificantes, resinas e fibras	12.805,0	11.172,8	20.404,7	20.104,3	12.243,7	15.636,1	6.683,6	18.141,2	16.143,0		
			20291	FABRICACAO DE PRODUTOS QUIMICOS ORGANICOS NAO ESPECIFICADOS ANTERIORMENTE	79.124,2	95.336,2	107.585,5	104.945,4	136.539,9	126.495,4	114.102,4	98.786,5	99.830,5		
			2029100	Fabricação de produtos químicos orgânicos não especificados anteriormente	79.124,2	95.336,2	107.585,5	104.945,4	136.539,9	126.495,4	114.102,4	98.786,5	99.830,5		
			203	FABRICACAO DE RESINAS E ELASTOMEROS	78.579,1	97.185,3	87.823,5	91.634,4	58.055,8	62.092,0	49.976,1	72.423,8	89.233,2		
			20312	FABRICACAO DE RESINAS TERMOPLASTICAS	57.762,8	73.202,9	59.595,8	71.058,9	36.276,8	41.579,0	36.716,7	44.731,0	53.231,2		
			2031200	Fabricação de resinas termoplásticas	57.762,8	73.202,9	59.595,8	71.058,9	36.276,8	41.579,0	36.716,7	44.731,0	53.231,2		
			20321	FABRICACAO DE RESINAS TERMOFIXAS	19.850,7	22.617,8	26.066,1	18.756,6	20.759,6	19.302,4	11.590,1	25.986,8	34.974,1		
			2032100	Fabricação de resinas termofixas	19.850,7	22.617,8	26.066,1	18.756,6	20.759,6	19.302,4	11.590,1	25.986,8	34.974,1		

TABELA 1.12

Estado de São Paulo: Dados históricos da arrecadação *mensal* de ICMS (2021) por CNAE

Valores nominais em reais mil e excluídos recolhimentos extraordinários de anistias. Ver observações ao final da planilha.

Código CNAE				jan/21	fev/21	mar/21	abr/21	mai/21	jun/21	jul/21	ago/21	set/21	out/21	nov/21	dez/21
Divisão	Grupo	Classe	Subclasse	Denominação											
		20339		FABRICACAO DE ELASTOMEROS	965,5	1.364,6	2.161,6	1.818,9	1.019,4	1.210,6	1.669,3	1.706,0	1.027,9		
			2033900	Fabricação de elastômeros	965,5	1.364,6	2.161,6	1.818,9	1.019,4	1.210,6	1.669,3	1.706,0	1.027,9		
	204			FABRICACAO DE FIBRAS ARTIFICIAIS E SINTETICAS	3.723,1	4.258,4	5.338,8	7.375,6	7.042,6	5.725,5	7.608,3	7.175,9	7.087,5		
		20401		FABRICACAO DE FIBRAS ARTIFICIAIS E SINTETICAS	3.723,1	4.258,4	5.338,8	7.375,6	7.042,6	5.725,5	7.608,3	7.175,9	7.087,5		
			2040100	Fabricação de fibras artificiais e sintéticas	3.723,1	4.258,4	5.338,8	7.375,6	7.042,6	5.725,5	7.608,3	7.175,9	7.087,5		
	205			FABRICACAO DE DEFENSIVOS AGRICOLAS E DESINFESTANTES DOMISSANITARIOS	34.749,4	25.355,0	40.036,9	35.157,1	47.546,4	35.296,7	48.370,5	48.315,5	46.516,6		
		20517		FABRICACAO DE DEFENSIVOS AGRICOLAS	32.960,2	23.141,3	38.088,0	33.041,1	45.623,0	33.114,0	46.516,7	46.249,6	44.543,8		
			2051700	Fabricação de defensivos agrícolas	32.960,2	23.141,3	38.088,0	33.041,1	45.623,0	33.114,0	46.516,7	46.249,6	44.543,8		
		20525		FABRICACAO DE DESINFESTANTES DOMISSANITARIOS	1.789,2	2.213,7	1.948,9	2.116,0	1.923,4	2.182,7	1.853,8	2.065,9	1.972,8		
			2052500	Fabricação de desinfestantes domissanitários	1.789,2	2.213,7	1.948,9	2.116,0	1.923,4	2.182,7	1.853,8	2.065,9	1.972,8		
	206			FABRICACAO DE SABOES, DETERGENTES, PRODUTOS DE LIMPEZA, COSMETICOS, PRODUTOS DE PERFUMARIA E DE HIGIENE PESSOAL	123.504,9	107.976,2	124.501,2	109.264,8	97.852,2	116.417,9	113.601,4	113.292,7	110.021,0		
		20614		FABRICACAO DE SABOES E DETERGENTES SINTETICOS	45.995,2	34.834,6	47.704,8	34.069,5	27.182,5	43.014,8	43.324,9	43.109,9	33.683,2		
			2061400	Fabricação de sabões e detergentes sintéticos	45.995,2	34.834,6	47.704,8	34.069,5	27.182,5	43.014,8	43.324,9	43.109,9	33.683,2		
		20622		FABRICACAO DE PRODUTOS DE LIMPEZA E POLIMENTO	21.915,5	23.522,6	22.085,7	20.550,2	23.308,1	17.846,6	19.225,3	21.566,5	21.896,2		
			2062200	Fabricação de produtos de limpeza e polimento	21.915,5	23.522,6	22.085,7	20.550,2	23.308,1	17.846,6	19.225,3	21.566,5	21.896,2		
		20631		FABRICACAO DE COSMETICOS, PRODUTOS DE PERFUMARIA E DE HIGIENE PESSOAL	55.594,2	49.619,0	54.710,7	54.645,1	47.361,6	55.556,4	51.051,2	48.616,3	54.441,6		
			2063100	Fabricação de cosméticos, produtos de perfumaria e de higiene pessoal	55.594,2	49.619,0	54.710,7	54.645,1	47.361,6	55.556,4	51.051,2	48.616,3	54.441,6		
	207			FABRICACAO DE TINTAS, VERNIZES, ESMALTES, LACAS E PRODUTOS AFINS	95.766,2	92.314,2	105.300,6	95.287,1	115.608,1	103.164,3	104.728,4	105.767,3	118.089,2		
		20711		FABRICACAO DE TINTAS, VERNIZES, ESMALTES E LACAS	86.564,2	81.381,7	92.034,7	83.408,6	103.534,7	90.147,3	93.534,6	93.247,0	101.961,3		
			2071100	Fabricação de tintas, vernizes, esmaltes e lacas	86.564,2	81.381,7	92.034,7	83.408,6	103.534,7	90.147,3	93.534,6	93.247,0	101.961,3		
		20720		FABRICACAO DE TINTAS DE IMPRESSAO	6.212,5	7.013,0	7.644,4	7.481,7	6.099,7	7.785,5	6.287,0	6.306,1	9.376,9		
			2072000	Fabricação de tintas de impressão	6.212,5	7.013,0	7.644,4	7.481,7	6.099,7	7.785,5	6.287,0	6.306,1	9.376,9		
		20738		FABRICACAO DE IMPERMEABILIZANTES, SOLVENTES E PRODUTOS AFINS	2.989,6	3.919,5	5.621,5	4.396,8	5.973,6	5.231,6	4.906,8	6.214,2	6.751,0		
			2073800	Fabricação de impermeabilizantes, solventes e produtos afins	2.989,6	3.919,5	5.621,5	4.396,8	5.973,6	5.231,6	4.906,8	6.214,2	6.751,0		
	209			FABRICACAO DE PRODUTOS E PREPARADOS QUIMICOS DIVERSOS	243.893,4	254.943,9	305.150,1	261.067,9	257.811,5	253.517,1	282.548,2	281.758,4	284.592,3		
		20916		FABRICACAO DE ADESIVOS E SELANTES	15.728,5	16.874,5	17.672,1	15.754,7	14.956,1	15.459,8	17.753,4	14.778,9	16.823,9		
			2091600	Fabricação de adesivos e selantes	15.728,5	16.874,5	17.672,1	15.754,7	14.956,1	15.459,8	17.753,4	14.778,9	16.823,9		
		20924		FABRICACAO DE EXPLOSIVOS	****	****	****	****	****	****	****	****	****		
			2092401	Fabricação de pólvoras, explosivos e detonantes	****	****	****	****	****	****	****	****	****		
			2092402	Fabricação de artigos pirotécnicos	0,0	0,0	0,0	0,0	0,0	0,0	0,0	0,0	0,0		
			2092403	Fabricação de fósforos de segurança	0,0	0,0	0,0	0,0	0,0	0,0	0,0	0,0	0,0		
		20932		FABRICACAO DE ADITIVOS DE USO INDUSTRIAL	82.929,6	85.458,1	88.280,9	88.979,0	80.956,5	71.245,9	79.935,7	80.676,7	84.742,5		
			2093200	Fabricação de aditivos de uso industrial	82.929,6	85.458,1	88.280,9	88.979,0	80.956,5	71.245,9	79.935,7	80.676,7	84.742,5		
		20941		FABRICACAO DE CATALISADORES	****	****	****	****	****	****	****	****	****		
			2094100	Fabricação de catalisadores	****	****	****	****	****	****	****	****	****		
	20991			FABRICACAO DE PRODUTOS QUIMICOS NAO ESPECIFICADOS ANTERIORMENTE	141.366,9	146.939,4	192.110,6	149.672,1	159.095,6	163.272,5	182.393,5	183.932,6	180.269,3		
			2099101	Fabricação de chapas, filmes, papéis e outros materiais e produtos químicos para fotografia	2.063,6	2.133,9	1.969,4	2.107,0	4.636,6	3.768,6	2.230,2	3.777,7	4.131,1		
			2099199	Fabricação de outros produtos químicos não especificados anteriormente	139.303,4	144.805,6	190.141,2	147.565,0	154.459,0	159.503,9	180.163,3	180.154,9	176.138,2		
	21			FABRICACAO DE PRODUTOS FARMOQUIMICOS E FARMACEUTICOS	260.728,3	293.306,1	332.415,0	338.197,7	296.720,1	313.255,3	339.229,0	330.360,3	261.532,3		
		211		FABRICACAO DE PRODUTOS FARMOQUIMICOS	4.707,4	9.380,8	4.890,6	10.944,3	10.132,7	8.570,6	8.606,1	4.004,6	7.088,7		
			21106	FABRICACAO DE PRODUTOS FARMOQUIMICOS	4.707,4	9.380,8	4.890,6	10.944,3	10.132,7	8.570,6	8.606,1	4.004,6	7.088,7		
			2110600	Fabricação de produtos farmoquímicos	4.707,4	9.380,8	4.890,6	10.944,3	10.132,7	8.570,6	8.606,1	4.004,6	7.088,7		
	212			FABRICACAO DE PRODUTOS FARMACEUTICOS	256.020,9	283.925,3	327.524,4	327.253,4	286.587,5	304.684,7	330.622,9	326.355,7	254.443,6		
		21211		FABRICACAO DE MEDICAMENTOS PARA USO HUMANO	233.877,0	265.960,9	304.165,5	299.088,8	264.928,4	283.506,2	302.193,0	306.840,4	234.432,4		
			2121101	Fabricação de medicamentos alopatóicos para uso humano	231.812,3	264.426,3	302.846,7	295.969,3	264.165,5	281.798,8	300.204,1	305.612,6	232.445,5		
			2121102	Fabricação de medicamentos homeopáticos para uso humano	****	****	****	****	****	****	****	****	****		
			2121103	Fabricação de medicamentos fitoterápicos para uso humano	****	****	****	****	****	****	****	****	****		
		21220		FABRICACAO DE MEDICAMENTOS PARA USO VETERINARIO	19.934,1	15.561,7	21.578,4	26.134,6	19.780,0	19.347,8	25.693,8	16.893,1	17.890,8		
			2122000	Fabricação de medicamentos para uso veterinário	19.934,1	15.561,7	21.578,4	26.134,6	19.780,0	19.347,8	25.693,8	16.893,1	17.890,8		
		21238		FABRICACAO DE PREPARACOES FARMACEUTICAS	2.209,8	2.402,8	1.780,6	2.030,0	1.879,0	1.830,7	2.736,1	2.622,2	2.120,4		
			2123800	Fabricação de preparações farmacêuticas	2.209,8	2.402,8	1.780,6	2.030,0	1.879,0	1.830,7	2.736,1	2.622,2	2.120,4		
	22			FABRICACAO DE PRODUTOS DE BORRACHA E DE MATERIAL PLASTICO	373.085,4	375.928,2	418.521,5	427.264,1	426.675,8	434.969,1	448.487,8	458.540,9	478.185,7		
		221		FABRICACAO DE PRODUTOS DE BORRACHA	121.435,1	122.406,2	142.787,9	141.931,1	137.783,0	121.291,3	139.456,8	134.125,9	156.727,2		
			22111	FABRICACAO DE PNEUMATICOS E DE CAMARAS-DE-AR	76.548,3	76.751,6	84.060,7	92.364,3	82.929,8	70.967,9	88.211,9	84.525,7	102.833,6		
			2211100	Fabricação de pneumáticos e de câmaras-de-ar	76.548,3	76.751,6	84.060,7	92.364,3	82.929,8	70.967,9	88.211,9	84.525,7	102.833,6		
		22129		REFORMA DE PNEUMATICOS USADOS	295,9	352,7	346,0	344,8	358,7	485,2	352,9	406,2	335,3		
			2212900	Reforma de pneumáticos usados	295,9	352,7	346,0	344,8	358,7	485,2	352,9	406,2	335,3		
		22196		FABRICACAO DE ARTEFATOS DE BORRACHA NAO ESPECIFICADOS ANTERIORMENTE	44.590,8	45.301,9	58.381,2	49.222,0	54.494,5	49.838,2	50.891,9	49.194,0	53.558,3		
			2219600	Fabricação de artefatos de borracha não especificados anteriormente	44.590,8	45.301,9	58.381,2	49.222,0	54.494,5	49.838,2	50.891,9	49.194,0	53.558,3		
		222		FABRICACAO DE PRODUTOS DE MATERIAL PLASTICO	251.650,8	253.522,0	275.733,6	285.333,0	288.892,9	313.677,8	309.031,0	324.414,9	321.458,6		
		22218		FABRICACAO DE LAMINADOS PLANOS E TUBULARES DE MATERIAL PLASTICO	16.469,6	16.169,1	16.859,6	13.179,9	14.434,0	14.057,0	14.238,7	14.848,9	16.699,9		
			2221800	Fabricação de laminados planos e tubulares de material plástico	16.469,6	16.169,1	16.859,6	13.179,9	14.434,0	14.057,0	14.238,7	14.848,9	16.699,9		
		22226		FABRICACAO DE EMBALAGENS DE MATERIAL PLASTICO	76.149,7	75.960,4	79.865,2	86.240,8	95.702,6	106.003,1	99.454,3	108.990,4	109.476,6		
			2222600	Fabricação de embalagens de material plástico	76.149,7	75.960,4	79.865,2	86.240,8	95.702,6	106.003,1	99.454,3	108.990,4	109.476,6		
		22234		FABRICACAO DE TUBOS E ACESSORIOS DE MATERIAL PLASTICO PARA USO NA CONSTRUCAO	39.617,8	33.170,6	39.708,6	55.530,2	47.685,1	44.337,9	48.962,3	48.762,6	43.218,0		
			2223400	Fabricação de tubos e acessórios de material plástico para uso na construção	39.617,8	33.170,6	39.708,6	55.530,2	47.685,1	44.337,9	48.962,3	48.762,6	43.218,0		

TABELA 1.12

Estado de São Paulo: Dados históricos da arrecadação *mensal* de ICMS (2021) por **CNAE**

Valores nominais em reais mil e excluídos recolhimentos extraordinários de anistias. Ver observações ao final da planilha.

Código CNAE			jan/21	fev/21	mar/21	abr/21	mai/21	jun/21	jul/21	ago/21	set/21	out/21	nov/21	dez/21
Divisão	Grupo	Classe	Subclasse	Denominação										
			2229303	Fabricação de artefatos de material plástico para uso na construção, exceto tubos e acessórios	11.235,9	14.156,2	13.783,9	11.694,1	13.119,3	14.284,7	16.043,4	17.541,2	15.162,4	
			2229399	Fabricação de artefatos de material plástico para outros usos não especificados anteriormente	37.156,4	38.496,9	41.348,6	38.824,2	37.362,0	41.544,1	40.564,5	44.465,4	43.487,7	
23				FABRICACAO DE PRODUTOS DE MINERAIS NAO-METALICOS	197.578,9	211.839,4	229.216,2	239.155,0	249.743,9	251.004,1	268.453,3	273.223,5	302.159,1	
	231			FABRICACAO DE VIDRO E DE PRODUTOS DO VIDRO	68.962,8	73.069,8	76.524,8	81.022,8	73.668,8	77.832,8	89.247,4	80.968,7	92.688,3	
		23117		FABRICACAO DE VIDRO PLANO E DE SEGURANCA	33.579,1	30.749,6	36.779,6	40.254,8	28.402,9	38.842,6	42.112,5	35.521,9	41.902,6	
			2311700	Fabricação de vidro plano e de segurança	33.579,1	30.749,6	36.779,6	40.254,8	28.402,9	38.842,6	42.112,5	35.521,9	41.902,6	
		23125		FABRICACAO DE EMBALAGENS DE VIDRO	16.838,1	24.655,8	21.569,2	25.462,0	20.911,4	21.522,5	24.680,7	21.970,3	28.343,6	
			2312500	Fabricação de embalagens de vidro	16.838,1	24.655,8	21.569,2	25.462,0	20.911,4	21.522,5	24.680,7	21.970,3	28.343,6	
		23192		FABRICACAO DE ARTIGOS DE VIDRO	18.545,6	17.664,5	18.176,0	15.306,1	24.354,5	17.467,7	22.454,3	23.476,6	22.442,1	
			2319200	Fabricação de artigos de vidro	18.545,6	17.664,5	18.176,0	15.306,1	24.354,5	17.467,7	22.454,3	23.476,6	22.442,1	
	232			FABRICACAO DE CIMENTO	28.371,3	42.196,5	38.622,6	50.842,7	61.622,0	53.678,9	51.230,2	62.908,7	52.423,3	
		23206		FABRICACAO DE CIMENTO	28.371,3	42.196,5	38.622,6	50.842,7	61.622,0	53.678,9	51.230,2	62.908,7	52.423,3	
			2320600	Fabricação de cimento	28.371,3	42.196,5	38.622,6	50.842,7	61.622,0	53.678,9	51.230,2	62.908,7	52.423,3	
	233			FABRICACAO DE ARTEFATOS DE CONCRETO, CIMENTO, FIBROCIMENTO, GESSO E MATERIAIS SEMELHANTES	17.854,6	17.057,9	20.424,0	22.513,8	21.175,5	23.418,1	23.133,7	26.205,0	27.503,5	
		23303		FABRICACAO DE ARTEFATOS DE CONCRETO, CIMENTO, FIBROCIMENTO, GESSO E MATERIAIS SEMELHANTES	17.854,6	17.057,9	20.424,0	22.513,8	21.175,5	23.418,1	23.133,7	26.205,0	27.503,5	
			2330301	Fabricação de estruturas pré-moldadas de concreto armado, em série e sob encomenda	****	1.225,4	1.237,9	1.772,7	2.245,4	2.179,2	****	1.906,1	2.419,5	
			2330302	Fabricação de artefatos de cimento para uso na construção	3.548,1	2.945,0	4.198,5	4.554,5	5.074,8	4.807,6	5.211,9	6.336,0	6.971,8	
			2330303	Fabricação de artefatos de fibrocimento para uso na construção	6.550,4	6.087,3	6.573,2	7.765,2	4.889,6	6.122,1	5.351,2	6.626,5	5.990,8	
			2330304	Fabricação de casas pré-moldadas de concreto	****	0,0	0,0	0,0	0,0	****	0,0	0,0	0,0	
			2330305	Preparação de massa de concreto e argamassa para construção	2.764,9	2.770,0	3.417,5	3.965,2	4.054,3	4.529,8	4.480,3	4.590,9	6.097,6	
			2330399	Fabricação de outros artefatos e produtos de concreto, cimento, fibrocimento, gesso e materiais semelhantes	4.072,6	4.030,3	4.997,0	4.456,1	4.911,4	5.779,4	5.513,4	6.745,5	6.023,8	
	234			FABRICACAO DE PRODUTOS CERAMICOS	47.613,5	45.307,1	57.867,0	50.254,1	58.752,4	59.276,7	66.181,5	67.309,5	87.516,5	
		23419		FABRICACAO DE PRODUTOS CERAMICOS REFRATARIOS	4.212,0	5.608,5	5.225,9	7.714,7	6.054,6	5.705,0	8.591,1	5.791,0	7.085,7	
			2341900	Fabricação de produtos cerâmicos refratários	4.212,0	5.608,5	5.225,9	7.714,7	6.054,6	5.705,0	8.591,1	5.791,0	7.085,7	
		23427		FABRICACAO DE PRODUTOS CERAMICOS NAO-REFRATARIOS PARA USO ESTRUTURAL NA CONSTRUCAO	34.567,9	28.970,3	40.475,8	33.152,0	42.244,6	43.317,3	43.463,8	48.664,9	65.269,3	
			2342701	Fabricação de azulejos e pisos	31.410,9	25.265,1	36.097,9	27.929,4	36.870,2	37.394,3	38.012,1	42.561,6	59.323,2	
			2342702	Fabricação de artefatos de cerâmica e barro cozido para uso na construção, exceto azulejos e pisos	3.156,9	3.705,2	4.377,8	5.222,6	5.374,5	5.922,9	5.451,6	6.103,3	5.946,1	
		23494		FABRICACAO DE PRODUTOS CERAMICOS NAO-REFRATARIOS NAO ESPECIFICADOS ANTERIORMENTE	8.833,6	10.728,3	12.165,3	9.387,5	10.453,3	10.254,4	14.126,7	12.853,6	15.161,5	
			2349401	Fabricação de material sanitário de cerâmica	5.156,0	6.667,1	8.202,9	5.982,0	5.861,6	5.934,9	9.134,9	8.283,1	10.005,5	
			2349499	Fabricação de produtos cerâmicos não-refratários não especificados anteriormente	3.677,6	4.061,1	3.962,4	3.405,5	4.591,7	4.319,6	4.991,8	4.570,5	5.156,0	
	239			APARELHAMENTO DE PEDRAS E FABRICACAO DE OUTROS PRODUTOS DE MINERAIS NAO-METALICOS	34.776,8	34.208,1	35.777,9	34.521,7	34.525,2	36.797,6	38.662,5	35.831,6	42.027,6	
		23915		APARELHAMENTO E OUTROS TRABALHOS EM PEDRAS	933,9	1.280,1	1.460,9	1.455,9	1.462,3	1.648,0	1.810,8	1.657,8	1.519,0	
			2391501	Britamento de pedras, exceto associado à extração	38,9	16,0	24,5	36,5	31,5	41,7	33,1	39,2	40,0	
			2391502	Aparelhamento de pedras para construção, exceto associado à extração	90,5	262,6	142,2	318,8	168,1	322,0	210,7	356,4	339,2	
			2391503	Aparelhamento de placas e execução de trabalhos em mármore, granito, ardósia e outras pedras	804,5	1.001,5	1.294,3	1.100,6	1.262,7	1.284,3	1.567,1	1.262,1	1.139,7	
		23923		FABRICACAO DE CAL E GESSO	876,9	994,0	806,0	1.028,1	932,8	1.032,1	879,4	808,6	878,8	
			2392300	Fabricação de cal e gesso	876,9	994,0	806,0	1.028,1	932,8	1.032,1	879,4	808,6	878,8	
		23991		FABRICACAO DE PRODUTOS DE MINERAIS NAO-METALICOS NAO ESPECIFICADOS ANTERIORMENTE	32.966,1	31.933,9	33.511,0	32.037,7	32.130,1	34.117,5	35.972,3	33.365,2	39.629,9	
			2399101	Decoração, lapidação, gravação, vitrificação e outros trabalhos em cerâmica, louça, vidro e cristal	609,8	374,5	301,8	440,0	472,8	314,6	425,4	511,4	552,4	
			2399102	Fabricação de abrasivos	1.451,7	1.610,7	1.302,6	1.820,8	1.816,0	1.898,4	950,6	1.317,0	1.961,3	
			2399199	Fabricação de outros produtos de minerais não-metálicos não especificados anteriormente	30.904,6	29.948,7	31.906,6	29.776,9	29.841,3	31.904,4	34.596,4	31.536,7	37.116,2	
24				METALURGIA	158.806,2	218.296,2	247.558,2	247.941,1	305.462,8	326.851,0	362.144,4	363.264,2	287.059,3	
		241		PRODUCAO DE FERRO-GUSA E DE FERROLIGAS	857,2	3.395,8	3.714,5	4.875,0	1.038,6	6.281,7	4.591,7	5.271,4	5.979,4	
			24113	PRODUCAO DE FERRO-GUSA	0,0	0,0	0,0	0,0	0,0	0,0	0,0	0,0	0,0	
			2411300	Produção de ferro-gusa	0,0	0,0	0,0	0,0	0,0	0,0	0,0	0,0	0,0	
		24121		PRODUCAO DE FERROLIGAS	857,2	3.395,8	3.714,5	4.875,0	1.038,6	6.281,7	4.591,7	5.271,4	5.979,4	
			2412100	Produção de ferroligas	857,2	3.395,8	3.714,5	4.875,0	1.038,6	6.281,7	4.591,7	5.271,4	5.979,4	
		242		SIDERURGIA	84.503,2	130.013,9	146.652,5	138.216,9	201.266,8	232.152,0	250.871,8	253.662,7	173.553,4	
			24211	PRODUCAO DE SEMI-ACABADOS DE ACO	****	****	****	****	****	****	****	****	****	
			2421100	Produção de semi-acabados de aço	****	****	****	****	****	****	****	****	****	
		24229		PRODUCAO DE LAMINADOS PLANOS DE ACO	39.616,3	49.934,2	56.408,4	51.080,9	100.463,1	132.693,8	116.890,7	155.466,4	58.747,8	
			2422901	Produção de laminados planos de aço ao carbono, revestidos ou não	35.708,4	****	****	41.122,5	92.960,9	****	109.046,6	145.983,4	****	
			2422902	Produção de laminados planos de aços especiais	3.907,9	****	****	9.958,4	7.502,2	****	7.844,0	9.483,0	****	
		24237		PRODUCAO DE LAMINADOS LONGOS DE ACO	29.867,7	58.569,5	66.884,8	60.475,3	76.418,5	79.420,1	110.038,7	72.487,9	93.759,2	
			2423701	Produção de tubos de aço sem costura	****	****	****	****	****	****	****	****	****	
			2423702	Produção de laminados longos de aço, exceto tubos	****	****	****	****	****	****	****	****	****	
		24245		PRODUCAO DE RELAMINADOS, TREFILADOS E PERFILADOS DE ACO	****	****	****	****	****	****	****	****	****	
			2424501	Produção de arames de aço	****	****	****	****	****	****	****	****	****	
			2424502	Produção de relaminados, trefilados e perfilados de aço, exceto arames	****	****	****	****	****	****	****	****	****	
	243			PRODUCAO DE TUBOS DE ACO, EXCETO TUBOS SEM COSTURA	11.528,2	15.734,4	17.250,1	17.416,1	19.140,9	17.634,6	19.598,4	20.744,2	22.416,8	
		24318		PRODUCAO DE TUBOS DE ACO COM COSTURA	10.070,8	13.384,5	14.561,7	14.292,0	16.011,0	13.621,7	16.319,2	16.599,0	18.704,1	
			2431800	Produção de tubos de aço com costura	10.070,8	13.384,5	14.561,7	14.292,0	16.011,0	13.621,7	16.319,2	16.599,0	18.704,1	
		24393		PRODUCAO DE OUTROS TUBOS DE FERRO E ACO	1.457,5	2.350,0	2.688,4	3.124,1	3.129,8	4.007,5	3.279,2	4.145,1	3.712,6	
			2439300	Produção de outros tubos de ferro e aço	1.457,5	2.350,0	2.688,4	3.124,1	3.129,8	4.007,5	3.279,2	4.145,1	3.712,6	
		244		METALURGIA DOS METAIS NAO-FERROSOS	48.963,7	55.540,4	66.292,7	69.800,2	66.719,9	52.512,4	67.386,5	64.268,6	63.967,5	
			24415	METALURGIA DO ALUMINIO E SUAS LIGAS	35.697,8	41.360,4	49.157,9	58.617,8	57.394,9	36.451,1	48.460,2	37.971,1	40.781,3	
			2441501	Produção de alumínio e suas ligas em formas primárias	5.032,6	3.000,1	10.595,7	9.733,1	8.497,9	8.617,0	9.508,0	6.800,4	13.816,8	
			2441502	Produção de laminados de alumínio	30.665,2	38.360,3	38.562,2	48.884,7	48.897,0	27.834,0	38.952,2	31.170,7	26.964,5	

TABELA 1.12

Estado de São Paulo: Dados históricos da arrecadação *mensal* de ICMS (2021) por CNAE

Valores nominais em reais mil e excluídos recolhimentos extraordinários de anistias. Ver observações ao final da planilha.

Código CNAE				jan/21	fev/21	mar/21	abr/21	mai/21	jun/21	jul/21	ago/21	set/21	out/21	nov/21	dez/21
		24423		****	505,5	122,1	1.630,4	235,1	565,4	1.418,5	1.320,2		653,3		
		2442300	2442300	****	505,5	122,1	1.630,4	235,1	565,4	1.418,5	1.320,2		653,3		
		24431		****	9.662,6	11.884,6	5.148,4	4.787,7	9.858,2	7.046,4	15.135,9	15.184,8			
		2443100	2443100	****	9.662,6	11.884,6	5.148,4	4.787,7	9.858,2	7.046,4	15.135,9	15.184,8			
		24491			3.631,5	4.011,9	5.128,2	4.403,6	4.302,1	5.637,7	10.461,4	9.841,4	7.348,2		
			METALURGIA DOS METAIS NAO-FERROSOS E SUAS LIGAS NAO ESPECIFICADOS ANTERIORMENTE		3.631,5	4.011,9	5.128,2	4.403,6	4.302,1	5.637,7	10.461,4	9.841,4	7.348,2		
		2449101	2449101	0,0	****	****	****	****	****	****	****	****	****		
		2449102	2449102	0,0	0,0	0,0	****	****	****	****	****	****	****		
		2449103	2449103	65,5	****	****	****	****	****	****	****	****	****		
		2449199	2449199	3.566,1	3.862,0	4.997,9	4.340,4	4.219,6	5.522,6	10.358,9	9.695,1	6.967,3			
			METALURGIA DE OUTROS METAIS NAO-FERROSOS E SUAS LIGAS NAO ESPECIFICADOS ANTERIORMENTE		3.566,1	3.862,0	4.997,9	4.340,4	4.219,6	5.522,6	10.358,9	9.695,1	6.967,3		
	245		FUNDICAO		12.954,0	13.611,8	13.648,5	17.632,9	17.296,7	18.270,3	19.696,0	19.317,3	21.142,1		
		24512			9.018,3	9.085,7	9.925,2	10.688,1	11.188,2	12.344,8	13.697,5	13.838,0	14.959,7		
			FUNDICAO DE FERRO E ACO		9.018,3	9.085,7	9.925,2	10.688,1	11.188,2	12.344,8	13.697,5	13.838,0	14.959,7		
		2451200	2451200		9.018,3	9.085,7	9.925,2	10.688,1	11.188,2	12.344,8	13.697,5	13.838,0	14.959,7		
			FUNDICAO DE METAIS NAO-FERROSOS E SUAS LIGAS		3.935,7	4.526,1	3.723,3	6.944,8	6.108,5	5.925,6	5.998,4	5.479,3	6.182,5		
		24521			3.935,7	4.526,1	3.723,3	6.944,8	6.108,5	5.925,6	5.998,4	5.479,3	6.182,5		
			FUNDICAO DE METAIS NAO-FERROSOS E SUAS LIGAS		3.935,7	4.526,1	3.723,3	6.944,8	6.108,5	5.925,6	5.998,4	5.479,3	6.182,5		
		2452100	2452100		3.935,7	4.526,1	3.723,3	6.944,8	6.108,5	5.925,6	5.998,4	5.479,3	6.182,5		
	25		FABRICACAO DE PRODUTOS DE METAL, EXCETO MAQUINAS E EQUIPAMENTOS		211.473,6	227.738,6	242.396,7	242.702,7	271.829,1	273.196,5	292.785,7	257.504,7	284.715,4		
		251			13.780,8	12.465,2	12.572,1	12.711,1	14.741,0	15.505,7	15.199,7	13.002,3	14.987,4		
			FABRICACAO DE ESTRUTURAS METALICAS E OBRAS DE CALDEIRARIA PESADA		13.780,8	12.465,2	12.572,1	12.711,1	14.741,0	15.505,7	15.199,7	13.002,3	14.987,4		
		25110			3.119,8	3.312,0	3.519,6	3.081,0	4.800,3	4.355,9	3.006,0	2.816,6	2.834,1		
			FABRICACAO DE ESTRUTURAS METALICAS		3.119,8	3.312,0	3.519,6	3.081,0	4.800,3	4.355,9	3.006,0	2.816,6	2.834,1		
		2511000	2511000		3.119,8	3.312,0	3.519,6	3.081,0	4.800,3	4.355,9	3.006,0	2.816,6	2.834,1		
			FABRICACAO DE ESQUADRIAS DE METAL		9.149,1	8.213,8	8.121,8	8.634,5	7.748,8	9.710,1	9.876,9	9.340,0	11.152,0		
		25128			9.149,1	8.213,8	8.121,8	8.634,5	7.748,8	9.710,1	9.876,9	9.340,0	11.152,0		
			FABRICACAO DE ESQUADRIAS DE METAL		9.149,1	8.213,8	8.121,8	8.634,5	7.748,8	9.710,1	9.876,9	9.340,0	11.152,0		
		2512800	2512800		9.149,1	8.213,8	8.121,8	8.634,5	7.748,8	9.710,1	9.876,9	9.340,0	11.152,0		
			FABRICACAO DE OBRAS DE CALDEIRARIA PESADA		1.511,9	939,3	930,8	995,5	2.191,9	1.439,7	2.316,8	845,7	1.001,2		
		25136			1.511,9	939,3	930,8	995,5	2.191,9	1.439,7	2.316,8	845,7	1.001,2		
			FABRICACAO DE OBRAS DE CALDEIRARIA PESADA		1.511,9	939,3	930,8	995,5	2.191,9	1.439,7	2.316,8	845,7	1.001,2		
		2513600	2513600		1.511,9	939,3	930,8	995,5	2.191,9	1.439,7	2.316,8	845,7	1.001,2		
		252			8.195,0	5.814,1	6.331,0	7.545,4	2.029,1	2.725,0	1.809,4	1.836,0	1.805,6		
			FABRICACAO DE TANQUES, RESERVATORIOS METALICOS E CALDEIRAS		8.195,0	5.814,1	6.331,0	7.545,4	2.029,1	2.725,0	1.809,4	1.836,0	1.805,6		
		25217			1.477,2	1.089,5	1.641,9	4.828,7	835,5	1.095,8	1.201,0	844,3	792,4		
			FABRICACAO DE TANQUES, RESERVATORIOS METALICOS E CALDEIRAS PARA AQUECIMENTO CENTRAL		1.477,2	1.089,5	1.641,9	4.828,7	835,5	1.095,8	1.201,0	844,3	792,4		
			FABRICACAO DE TANQUES, RESERVATORIOS METALICOS E CALDEIRAS PARA AQUECIMENTO CENTRAL		1.477,2	1.089,5	1.641,9	4.828,7	835,5	1.095,8	1.201,0	844,3	792,4		
		2521700	2521700		1.477,2	1.089,5	1.641,9	4.828,7	835,5	1.095,8	1.201,0	844,3	792,4		
			FABRICACAO DE CALDEIRAS GERADORAS DE VAPOR, EXCETO PARA AQUECIMENTO CENTRAL E PARA VEICULOS		6.717,8	4.724,6	4.689,2	2.716,7	1.193,6	1.629,2	608,4	991,7	1.013,2		
		25225			6.717,8	4.724,6	4.689,2	2.716,7	1.193,6	1.629,2	608,4	991,7	1.013,2		
			FABRICACAO DE CALDEIRAS GERADORAS DE VAPOR, EXCETO PARA AQUECIMENTO CENTRAL E PARA VEICULOS		6.717,8	4.724,6	4.689,2	2.716,7	1.193,6	1.629,2	608,4	991,7	1.013,2		
		2522500	2522500		6.717,8	4.724,6	4.689,2	2.716,7	1.193,6	1.629,2	608,4	991,7	1.013,2		
		253			23.968,8	26.605,4	25.725,5	28.060,5	26.007,3	27.298,1	30.190,6	28.520,3	32.310,9		
			FORJARIA, ESTAMPARIA, METALURGIA DO PO E SERVICOS DE TRATAMENTO DE METAIS		23.968,8	26.605,4	25.725,5	28.060,5	26.007,3	27.298,1	30.190,6	28.520,3	32.310,9		
		25314			3.091,6	2.959,8	2.901,8	1.999,7	2.420,2	1.927,8	3.851,1	3.436,0	2.920,9		
			PRODUCAO DE FORJADOS DE ACO E DE METAIS NAO-FERROSOS E SUAS LIGAS		3.091,6	2.959,8	2.901,8	1.999,7	2.420,2	1.927,8	3.851,1	3.436,0	2.920,9		
			PRODUCAO DE FORJADOS DE ACO		2.650,2	2.361,0	2.643,0	1.271,2	1.576,3	1.425,1	3.356,5	3.048,8	2.374,4		
		2531401	2531401		2.650,2	2.361,0	2.643,0	1.271,2	1.576,3	1.425,1	3.356,5	3.048,8	2.374,4		
		2531402	2531402		441,4	598,8	258,8	728,5	843,9	502,7	494,6	387,2	546,5		
			PRODUCAO DE FORJADOS DE METAIS NAO-FERROSOS E SUAS LIGAS		14.092,2	15.905,6	15.836,0	17.864,0	16.505,0	17.189,0	17.664,2	16.565,4	19.811,9		
		25322			14.092,2	15.905,6	15.836,0	17.864,0	16.505,0	17.189,0	17.664,2	16.565,4	19.811,9		
			PRODUCAO DE ARTEFATOS ESTAMPADOS DE METAL, METALURGIA DO PO		14.092,2	15.905,6	15.836,0	17.864,0	16.505,0	17.189,0	17.664,2	16.565,4	19.811,9		
		2532201	2532201		10.621,1	12.950,3	12.290,6	13.306,2	12.486,2	13.418,2	13.745,4	13.741,3	15.489,5		
		2532202	2532202		3.471,1	2.955,3	3.545,4	4.557,7	4.018,8	3.770,8	3.918,9	2.824,1	4.322,3		
			Metalurgia do pó		3.471,1	2.955,3	3.545,4	4.557,7	4.018,8	3.770,8	3.918,9	2.824,1	4.322,3		
		25390			6.785,0	7.740,0	6.987,6	8.196,8	7.082,1	8.181,3	8.675,3	8.518,9	9.578,2		
			SERVICOS DE USINAGEM, SOLDA, TRATAMENTO E REVESTIMENTO EM METAIS		6.785,0	7.740,0	6.987,6	8.196,8	7.082,1	8.181,3	8.675,3	8.518,9	9.578,2		
		2539001	2539001		5.504,4	4.955,9	5.497,0	6.311,6	5.732,5	6.524,7	6.959,9	6.651,3	7.707,9		
		2539002	2539002		1.280,6	2.784,2	1.490,6	1.885,2	1.349,6	1.656,6	1.715,3	1.867,6	1.870,3		
			Serviços de usinagem, tornearia e solda		30.126,3	31.129,2	36.207,3	33.619,1	36.852,7	35.465,6	37.863,6	38.796,0	37.370,7		
		254			30.126,3	31.129,2	36.207,3	33.619,1	36.852,7	35.465,6	37.863,6	38.796,0	37.370,7		
			FABRICACAO DE ARTIGOS DE CUTELARIA, DE SERRALHERIA E FERRAMENTAS		30.126,3	31.129,2	36.207,3	33.619,1	36.852,7	35.465,6	37.863,6	38.796,0	37.370,7		
		25411			1.128,8	1.008,2	731,0	815,1	661,7	924,3	1.046,1	875,1	799,7		
			FABRICACAO DE ARTIGOS DE CUTELARIA		1.128,8	1.008,2	731,0	815,1	661,7	924,3	1.046,1	875,1	799,7		
		2541100	2541100		1.128,8	1.008,2	731,0	815,1	661,7	924,3	1.046,1	875,1	799,7		
			FABRICACAO DE ARTIGOS DE SERRALHERIA, EXCETO ESQUADRIAS		8.350,2	8.372,4	10.447,4	8.661,7	8.233,0	9.983,4	11.268,3	12.041,7	10.299,5		
		25420			8.350,2	8.372,4	10.447,4	8.661,7	8.233,0	9.983,4	11.268,3	12.041,7	10.299,5		
			FABRICACAO DE ARTIGOS DE SERRALHERIA, EXCETO ESQUADRIAS		8.350,2	8.372,4	10.447,4	8.661,7	8.233,0	9.983,4	11.268,3	12.041,7	10.299,5		
		25438			20.647,3	21.748,6	25.029,9	24.142,3	27.958,0	24.549,2	25.879,2	26.271,5	26.271,5</		

TABELA 1.12

Estado de São Paulo: Dados históricos da arrecadação mensal de ICMS (2021) por CNAE

Valores nominais em reais mil e excluídos recolhimentos extraordinários de anistias. Ver observações ao final da planilha.

Código CNAE				Denominação	jan/21	fev/21	mar/21	abr/21	mai/21	jun/21	jul/21	ago/21	set/21	out/21	nov/21	dez/21
Divisão	Grupo	Classe	Subclasse													
	262	26213		FABRICACAO DE EQUIPAMENTOS DE INFORMATICA E PERIFERICOS	74.857,4	44.107,7	55.135,3	82.575,4	71.853,5	82.431,8	98.029,4	103.476,9	78.614,9			
			2621300	FABRICACAO DE EQUIPAMENTOS DE INFORMATICA	37.091,2	14.304,3	15.034,1	29.905,8	43.921,4	55.311,3	69.819,7	70.757,3	49.061,4			
				Fabricação de equipamentos de informática	37.091,2	14.304,3	15.034,1	29.905,8	43.921,4	55.311,3	69.819,7	70.757,3	49.061,4			
			26221	FABRICACAO DE PERIFERICOS PARA EQUIPAMENTOS DE INFORMATICA	37.766,2	29.803,5	40.101,1	52.669,6	27.932,1	27.120,5	28.209,7	32.719,7	29.553,5			
			2622100	Fabricação de periféricos para equipamentos de informática	37.766,2	29.803,5	40.101,1	52.669,6	27.932,1	27.120,5	28.209,7	32.719,7	29.553,5			
	263			FABRICACAO DE EQUIPAMENTOS DE COMUNICACAO	47.261,5	72.546,9	87.756,3	65.832,1	64.414,8	62.823,2	65.738,8	63.315,1	69.003,0			
			26311	FABRICACAO DE EQUIPAMENTOS TRANSMISSORES DE COMUNICACAO	12.444,6	12.918,4	11.496,5	9.546,9	11.399,3	12.784,5	14.609,6	16.492,9	20.641,4			
			2631100	Fabricação de equipamentos transmissores de comunicação, peças e acessórios	12.444,6	12.918,4	11.496,5	9.546,9	11.399,3	12.784,5	14.609,6	16.492,9	20.641,4			
			26329	FABRICACAO DE APARELHOS TELEFONICOS E DE OUTROS EQUIPAMENTOS DE COMUNICACAO	34.816,9	59.628,5	76.259,8	56.285,2	53.015,5	50.038,7	51.129,2	46.822,2	48.361,6			
			2632900	Fabricação de aparelhos telefônicos e de outros equipamentos de comunicação, peças e acessórios	34.816,9	59.628,5	76.259,8	56.285,2	53.015,5	50.038,7	51.129,2	46.822,2	48.361,6			
	264			FABRICACAO DE APARELHOS DE RECEPCAO, REPRODUCAO, GRAVACAO E AMPLIFICACAO DE AUDIO E VIDEO	4.603,8	3.949,1	5.209,2	5.881,4	5.228,4	3.877,0	6.894,3	6.461,0	7.974,6			
			26400	FABRICACAO DE APARELHOS DE RECEPCAO, REPRODUCAO, GRAVACAO E AMPLIFICACAO DE AUDIO E VIDEO	4.603,8	3.949,1	5.209,2	5.881,4	5.228,4	3.877,0	6.894,3	6.461,0	7.974,6			
			2640000	Fabricação de aparelhos de recepção, reprodução, gravação e amplificação de áudio e vídeo	4.603,8	3.949,1	5.209,2	5.881,4	5.228,4	3.877,0	6.894,3	6.461,0	7.974,6			
	265			FABRICACAO DE APARELHOS E INSTRUMENTOS DE MEDIDA, TESTE E CONTROLE, CRONOMETROS E RELOGIOS	23.515,5	21.934,0	29.567,0	27.542,3	22.999,5	23.755,5	24.966,7	23.572,6	27.752,7			
			26515	FABRICACAO DE APARELHOS E EQUIPAMENTOS DE MEDIDA, TESTE E CONTROLE	23.515,5	****	****	****	****	****	****	****	****			
			2651500	Fabricação de aparelhos e equipamentos de medida, teste e controle	23.515,5	****	****	****	****	****	****	****	****			
			26523	FABRICACAO DE CRONOMETROS E RELOGIOS	0,0	****	****	****	****	****	****	****	****			
			2652300	Fabricação de cronômetros e relógios	0,0	****	****	****	****	****	****	****	****			
	266			FABRICACAO DE APARELHOS ELETROMICEDICOS E ELETROTERAPEUTICOS E EQUIPAMENTOS DE IRRADIACAO	9.401,2	9.902,1	11.378,2	25.400,9	16.810,9	10.832,9	9.329,3	11.969,7	10.847,3			
			26604	FABRICACAO DE APARELHOS ELETROMICEDICOS E ELETROTERAPEUTICOS E EQUIPAMENTOS DE IRRADIACAO	9.401,2	9.902,1	11.378,2	25.400,9	16.810,9	10.832,9	9.329,3	11.969,7	10.847,3			
			2660400	Fabricação de aparelhos eletromédicos e eletroterapêuticos e equipamentos de irradiação	9.401,2	9.902,1	11.378,2	25.400,9	16.810,9	10.832,9	9.329,3	11.969,7	10.847,3			
	267			FABRICACAO DE EQUIPAMENTOS E INSTRUMENTOS OPTICOS, FOTOGRAFICOS E CINEMATOGRAFICOS	645,7	939,1	869,5	****	411,3	938,0	****	****	1.902,4			
			26701	FABRICACAO DE EQUIPAMENTOS E INSTRUMENTOS OPTICOS, FOTOGRAFICOS E CINEMATOGRAFICOS	645,7	939,1	869,5	****	411,3	938,0	****	****	1.902,4			
			2670101	Fabricação de equipamentos e instrumentos ópticos, peças e acessórios	****	928,5	****	****	****	****	****	****	1.802,3			
			2670102	Fabricação de aparelhos fotográficos e cinematográficos, peças e acessórios	****	10,7	****	****	****	****	****	****	100,0			
	268			FABRICACAO DE MIDIAS VIRGENS, MAGNETICAS E OPTICAS	0,0	0,0	0,0	****	0,0	0,0	****	****	0,0			
			26809	FABRICACAO DE MIDIAS VIRGENS, MAGNETICAS E OPTICAS	0,0	0,0	0,0	****	0,0	0,0	****	****	0,0			
			2680900	Fabricação de mídias virgens, magnéticas e ópticas	0,0	0,0	0,0	****	0,0	0,0	****	****	0,0			
27				FABRICACAO DE MAQUINAS, APARELHOS E MATERIAIS ELETRICOS	216.755,5	212.108,7	243.359,7	211.311,0	213.217,9	220.599,3	223.985,3	232.529,4	245.848,1			
			271	FABRICACAO DE GERADORES, TRANSFORMADORES E MOTORES ELETRICOS	23.443,7	30.803,3	37.549,9	29.068,5	31.794,0	26.245,7	29.570,3	26.503,6	38.699,5			
			27104	FABRICACAO DE GERADORES, TRANSFORMADORES E MOTORES ELETRICOS	23.443,7	30.803,3	37.549,9	29.068,5	31.794,0	26.245,7	29.570,3	26.503,6	38.699,5			
			2710401	Fabricação de geradores de corrente contínua e alternada, peças e acessórios	888,2	1.329,8	566,5	554,4	212,4	388,9	260,2	116,7	863,8			
			2710402	Fabricação de transformadores, indutores, conversores, sincronizadores e semelhantes, peças e acessórios	13.995,9	17.481,4	21.939,7	20.108,5	18.059,1	15.624,7	17.799,4	15.351,8	25.111,6			
			2710403	Fabricação de motores elétricos, peças e acessórios	8.559,5	11.992,1	15.043,7	8.405,6	13.522,5	10.232,1	11.510,7	11.035,1	12.724,1			
	272			FABRICACAO DE PILHAS, BATERIAS E ACUMULADORES ELETRICOS	13.885,1	7.249,6	8.041,6	11.564,1	8.972,8	8.313,0	9.128,6	12.634,1	12.254,1			
			27210	FABRICACAO DE PILHAS, BATERIAS E ACUMULADORES ELETRICOS, EXCETO PARA VEICULOS AUTOMOTORES	1.207,6	1.103,9	976,1	4.384,8	3.910,5	2.898,5	3.375,9	3.966,5	3.976,7			
			2721000	Fabricação de pilhas, baterias e acumuladores elétricos, exceto para veículos automotores	1.207,6	1.103,9	976,1	4.384,8	3.910,5	2.898,5	3.375,9	3.966,5	3.976,7			
			27228	FABRICACAO DE BATERIAS E ACUMULADORES PARA VEICULOS AUTOMOTORES	12.677,6	6.145,8	7.065,5	7.179,3	5.062,3	5.414,5	5.752,7	8.667,5	8.277,4			
			2722801	Fabricação de baterias e acumuladores para veículos automotores	12.677,6	6.145,8	7.065,5	****	****	5.414,5	5.752,7	8.667,5	8.277,4			
			2722802	Recondicionamento de baterias e acumuladores para veículos automotores	0,0	0,0	0,0	****	****	0,0	0,0	0,0	0,0			
	273			FABRICACAO DE EQUIPAMENTOS PARA DISTRIBUICAO E CONTROLE DE ENERGIA ELETRICA	62.046,3	73.195,9	74.191,7	71.161,3	66.664,3	73.993,5	72.646,4	72.890,0	83.268,7			
			27317	FABRICACAO DE APARELHOS E EQUIPAMENTOS PARA DISTRIBUICAO E CONTROLE DE ENERGIA ELETRICA	15.203,3	21.082,8	21.128,1	22.686,1	17.917,5	16.864,8	23.803,5	17.730,3	22.126,1			
			2731700	Fabricação de aparelhos e equipamentos para distribuição e controle de energia elétrica	15.203,3	21.082,8	21.128,1	22.686,1	17.917,5	16.864,8	23.803,5	17.730,3	22.126,1			
			27325	FABRICACAO DE MATERIAL ELETRICO PARA INSTALACOES EM CIRCUITO DE CONSUMO	13.619,0	13.598,1	14.932,7	15.831,2	12.369,2	13.782,4	15.838,0	14.651,6	18.833,7			
			2732500	Fabricação de material elétrico para instalações em circuito de consumo	13.619,0	13.598,1	14.932,7	15.831,2	12.369,2	13.782,4	15.838,0	14.651,6	18.833,7			
			27333	FABRICACAO DE FIOS, CABOS E CONDUTORES ELETRICOS ISOLADOS	33.224,0	38.515,0	38.130,9	32.644,1	36.377,6	43.346,4	33.004,9	40.508,1	42.308,9			
			2733300	Fabricação de fios, cabos e condutores elétricos isolados	33.224,0	38.515,0	38.130,9	32.644,1	36.377,6	43.346,4	33.004,9	40.508,1	42.308,9			
	274			FABRICACAO DE LAMPADAS E OUTROS EQUIPAMENTOS DE ILUMINACAO	8.557,1	7.046,7	10.684,0	9.943,7	7.561,4	8.645,9	8.216,2	10.739,0	10.027,9			
			27406	FABRICACAO DE LAMPADAS E OUTROS EQUIPAMENTOS DE ILUMINACAO	8.557,1	7.046,7	10.684,0	9.943,7	7.561,4	8.645,9	8.216,2	10.739,0	10.027,9			
			2740601	Fabricação de lâmpadas	113,0	75,8	143,8	269,3	95,6	239,8	484,4	100,1	420,3			
			2740602	Fabricação de luminárias e outros equipamentos de iluminação	8.444,2	6.970,9	10.540,2	9.674,4	7.465,8	8.406,1	7.731,8	10.638,9	9.607,5			
	275			FABRICACAO DE ELETRODOMESTICOS	81.092,3	66.594,4	72.802,8	58.259,3	63.396,9	70.492,6	70.235,4	74.953,1	67.285,5			
			27511	FABRICACAO DE FOGOES, REFRIGERADORES E MAQUINAS DE LAVAR E SECAR PARA USO DOMESTICO	52.912,1	39.238,9	39.185,8	37.502,6	35.853,3	27.755,0	25.028,4	35.141,6	29.465,2			

TABELA 1.12

Estado de São Paulo: Dados históricos da arrecadação *mensal* de ICMS (2021) por CNAE

Valores nominais em reais mil e excluídos recolhimentos extraordinários de anistias. Ver observações ao final da planilha.

Código CNAE				jan/21	fev/21	mar/21	abr/21	mai/21	jun/21	jul/21	ago/21	set/21	out/21	nov/21	dez/21	
Divisão	Grupo	Classe	Subclasse	Denominação												
			2751100	Fabricação de fogões, refrigeradores e máquinas de lavar e secar para uso doméstico, peças e acessórios	52.912,1	39.238,9	39.185,8	37.502,6	35.853,3	27.755,0	25.028,4	35.141,6	29.465,2			
		27597		FABRICACAO DE APARELHOS ELETRODOMESTICOS NAO ESPECIFICADOS ANTERIORMENTE	28.180,2	27.355,4	33.617,0	20.756,7	27.543,6	42.737,6	45.207,0	39.811,5	37.820,2			
			2759701	Fabricação de aparelhos elétricos de uso pessoal, peças e acessórios	2.915,3	1.839,3	2.605,4	2.197,1	2.144,0	2.107,4	1.970,9	1.004,7	927,8			
			2759799	Fabricação de outros aparelhos eletrodomésticos não especificados anteriormente, peças e acessórios	25.265,0	25.516,2	31.011,6	18.559,6	25.399,5	40.630,2	43.236,1	38.806,8	36.892,4			
	279			FABRICACAO DE EQUIPAMENTOS E APARELHOS ELETRICOS NAO ESPECIFICADOS ANTERIORMENTE	27.731,0	27.218,8	40.089,7	31.314,0	34.828,5	32.908,7	34.188,4	34.809,6	34.312,5			
		27902		FABRICACAO DE EQUIPAMENTOS E APARELHOS ELETRICOS NAO ESPECIFICADOS ANTERIORMENTE	27.731,0	27.218,8	40.089,7	31.314,0	34.828,5	32.908,7	34.188,4	34.809,6	34.312,5			
			2790201	Fabricação de eletrodos, contatos e outros artigos de carvão e grafita para uso elétrico, eletroímãs e isoladores	3.063,9	3.748,5	4.786,8	3.113,6	4.125,9	3.647,5	3.066,3	4.806,2	4.664,0			
			2790202	Fabricação de equipamentos para sinalização e alarme	2.215,7	3.288,1	2.940,7	4.445,2	5.380,5	3.566,7	6.903,2	6.170,8	2.527,7			
			2790299	Fabricação de outros equipamentos e aparelhos elétricos não especificados anteriormente	22.451,4	20.182,3	32.362,2	23.755,2	25.322,1	25.694,5	24.218,9	23.832,6	27.120,7			
28				FABRICACAO DE MAQUINAS E EQUIPAMENTOS	289.320,4	265.007,8	338.177,1	310.720,9	326.259,1	299.507,3	329.503,6	334.618,4	332.888,3			
	281			FABRICACAO DE MOTORES, BOMBAS, COMPRESSORES E EQUIPAMENTOS DE TRANSMISSAO	66.214,8	74.794,0	81.293,0	70.423,2	79.807,4	73.412,1	90.162,5	82.649,3	93.027,0			
		28119		FABRICACAO DE MOTORES E TURBINAS, EXCETO PARA AVIOES E VEICULOS RODOVIARIOS	5.491,6	3.989,3	6.008,3	6.372,3	6.937,3	4.039,5	8.332,5	7.171,8	6.460,1			
			2811900	Fabricação de motores e turbinas, peças e acessórios, exceto para aviões e veículos rodoviários	5.491,6	3.989,3	6.008,3	6.372,3	6.937,3	4.039,5	8.332,5	7.171,8	6.460,1			
			28127	FABRICACAO DE EQUIPAMENTOS HIDRAULICOS E PNEUMATICOS, EXCETO VALVULAS	10.184,0	11.234,3	14.697,4	13.408,7	14.898,8	13.129,5	15.268,9	12.712,7	15.944,0			
			2812700	Fabricação de equipamentos hidráulicos e pneumáticos, peças e acessórios, exceto válvulas	10.184,0	11.234,3	14.697,4	13.408,7	14.898,8	13.129,5	15.268,9	12.712,7	15.944,0			
			28135	FABRICACAO DE VALVULAS, REGISTROS E DISPOSITIVOS SEMELHANTES	26.429,3	31.938,9	28.310,5	23.783,2	25.385,9	29.105,1	32.611,1	32.785,3	38.578,6			
			2813500	Fabricação de válvulas, registros e dispositivos semelhantes, peças e acessórios	26.429,3	31.938,9	28.310,5	23.783,2	25.385,9	29.105,1	32.611,1	32.785,3	38.578,6			
			28143	FABRICACAO DE COMPRESSORES	6.811,9	6.838,8	9.298,0	5.940,6	8.520,8	8.909,7	10.273,0	10.001,7	10.763,8			
			2814301	Fabricação de compressores para uso industrial, peças e acessórios	****	****	****	****	****	****	****	****	****			
			2814302	Fabricação de compressores para uso não industrial, peças e acessórios	****	****	****	****	****	****	****	****	****			
		28151		FABRICACAO DE EQUIPAMENTOS DE TRANSMISSAO PARA FINS INDUSTRIAIS	17.298,0	20.792,8	22.978,7	20.918,4	24.064,6	18.228,4	23.676,9	19.977,9	21.280,5			
			2815101	Fabricação de rolamentos para fins industriais	5.879,0	11.225,2	9.221,7	9.683,9	13.400,7	9.402,3	10.384,5	7.221,5	9.262,2			
			2815102	Fabricação de equipamentos de transmissão para fins industriais, exceto rolamentos	11.419,0	9.567,7	13.757,0	11.234,6	10.663,9	8.826,0	13.292,4	12.756,4	12.018,2			
	282			FABRICACAO DE MAQUINAS E EQUIPAMENTOS DE USO GERAL	108.564,0	100.633,3	126.242,3	113.346,6	118.491,0	106.029,0	119.078,4	116.544,7	114.645,4			
		28216		FABRICACAO DE APARELHOS E EQUIPAMENTOS PARA INSTALACOES TERMICAS	2.917,4	2.134,1	3.120,6	2.294,0	2.034,1	2.610,8	2.559,6	3.305,7	2.185,3			
			2821601	Fabricação de fornos industriais, aparelhos e equipamentos não-elétricos para instalações térmicas, peças e acessórios	2.537,1	1.859,6	2.853,1	1.456,4	1.682,8	2.179,8	2.158,6	2.806,0	1.722,0			
			2821602	Fabricação de estufas e fornos elétricos para fins industriais, peças e acessórios	380,3	274,4	267,5	837,6	351,3	431,1	401,0	499,7	463,3			
		28224		FABRICACAO DE MAQUINAS, EQUIPAMENTOS E APARELHOS PARA TRANSPORTE E ELEVACAO DE CARGAS E PESSOAS	17.919,1	17.767,9	24.344,2	23.095,5	30.007,3	20.792,8	21.482,8	25.284,1	23.808,2			
			2822401	Fabricação de máquinas, equipamentos e aparelhos para transporte e elevação de pessoas, peças e acessórios	2.537,8	3.010,9	3.508,1	3.264,5	3.370,5	2.931,4	3.196,5	3.318,0	4.154,9			
			2822402	Fabricação de máquinas, equipamentos e aparelhos para transporte e elevação de cargas, peças e acessórios	15.381,4	14.757,0	20.836,1	19.831,0	26.636,8	17.861,5	18.286,3	21.966,1	19.653,3			
		28232		FABRICACAO DE MAQUINAS E APARELHOS DE REFRIGERACAO E VENTILACAO PARA USO INDUSTRIAL E COMERCIAL	15.228,9	16.566,4	14.579,0	11.185,2	13.619,9	10.141,8	14.073,6	12.464,2	13.573,6			
			2823200	Fabricação de máquinas e aparelhos de refrigeração e ventilação para uso industrial e comercial, peças e acessórios	15.228,9	16.566,4	14.579,0	11.185,2	13.619,9	10.141,8	14.073,6	12.464,2	13.573,6			
		28241		FABRICACAO DE APARELHOS E EQUIPAMENTOS DE AR CONDICIONADO	5.501,1	4.542,7	10.726,5	6.893,0	6.280,5	5.170,8	5.652,6	7.276,5	4.953,5			
			2824101	Fabricação de aparelhos e equipamentos de ar condicionado para uso industrial	304,1	98,9	166,6	205,5	110,1	68,6	469,1	88,7	116,1			
			2824102	Fabricação de aparelhos e equipamentos de ar condicionado para uso não-industrial	5.197,0	4.443,8	10.559,9	6.687,5	6.170,4	5.102,3	5.183,5	7.187,8	4.837,4			
		28259		FABRICACAO DE MAQUINAS E EQUIPAMENTOS PARA SANEAMENTO BASICO E AMBIENTAL	3.569,2	1.964,3	987,8	1.520,5	910,0	992,3	1.501,3	1.448,3	2.117,4			
			2825900	Fabricação de máquinas e equipamentos para saneamento básico e ambiental, peças e acessórios	3.569,2	1.964,3	987,8	1.520,5	910,0	992,3	1.501,3	1.448,3	2.117,4			
		28291		FABRICACAO DE MAQUINAS E EQUIPAMENTOS DE USO GERAL NAO ESPECIFICADOS ANTERIORMENTE	63.428,3	57.657,8	72.484,3	68.358,3	65.639,3	66.320,4	73.808,6	66.765,9	68.007,4			
			2829101	Fabricação de máquinas de escrever, calcular e outros equipamentos não-eletrônicos para escritório, peças e acessórios	****	159,8	****	****	****	****	****	****	****	1.981,3		
			2829199	Fabricação de outras máquinas e equipamentos de uso geral não especificados anteriormente, peças e acessórios	****	57.498,0	****	****	****	****	****	****	****	66.026,2		
	283			FABRICACAO DE TRATORES E DE MAQUINAS E EQUIPAMENTOS PARA A AGRICULTURA E PECUARIA	27.209,8	16.596,8	22.178,2	27.269,5	23.326,4	21.229,9	24.151,2	23.891,0	27.485,2			
		28313		FABRICACAO DE TRATORES AGRICOLAS	19.568,7	8.069,8	10.358,9	16.419,7	12.096,1	9.824,8	14.035,8	10.536,9	14.820,8			
			2831300	Fabricação de tratores agrícolas, peças e acessórios	19.568,7	8.069,8	10.358,9	16.419,7	12.096,1	9.824,8	14.035,8	10.536,9	14.820,8			
			28321	FABRICACAO DE EQUIPAMENTOS PARA IRRIGACAO AGRICOLA	1.501,8	1.384,1	1.293,6	1.375,7	1.517,8	1.285,7	965,1	1.083,5	2.351,8			
			2832100	Fabricação de equipamentos para irrigação agrícola, peças e acessórios	1.501,8	1.384,1	1.293,6	1.375,7	1.517,8	1.285,7	965,1	1.083,5	2.351,8			
		28330		FABRICACAO DE MAQUINAS E EQUIPAMENTOS PARA A AGRICULTURA E PECUARIA, EXCETO PARA IRRIGACAO	6.139,3	7.142,9	10.525,8	9.474,1	9.712,6	10.119,4	9.150,3	12.270,6	10.312,6			
			2833000	Fabricação de máquinas e equipamentos para a agricultura e pecuária, peças e acessórios, exceto para irrigação	6.139,3	7.142,9	10.525,8	9.474,1	9.712,6	10.119,4	9.150,3	12.270,6	10.312,6			
	284			FABRICACAO DE MAQUINAS-FERRAMENTA	9.226,2	7.870,4	13.609,0	11.534,2	9.120,1	10.585,8	7.637,7	9.880,0	9.907,2			

TABELA 1.12

Estado de São Paulo: Dados históricos da arrecadação *mensal* de ICMS (2021) por CNAE

Valores nominais em reais mil e excluídos recolhimentos extraordinários de anistias. Ver observações ao final da planilha.

Código CNAE				Denominação	jan/21	fev/21	mar/21	abr/21	mai/21	jun/21	jul/21	ago/21	set/21	out/21	nov/21	dez/21
Divisão	Grupo	Classe	Subclasse													
		28402		FABRICACAO DE MAQUINAS-FERRAMENTA	9.226,2	7.870,4	13.609,0	11.534,2	9.120,1	10.585,8	7.637,7	9.880,0	9.907,2			
			2840200	Fabricação de máquinas-ferramenta, peças e acessórios	9.226,2	7.870,4	13.609,0	11.534,2	9.120,1	10.585,8	7.637,7	9.880,0	9.907,2			
	285			FABRICACAO DE MAQUINAS E EQUIPAMENTOS DE USO NA EXTRACAO MINERAL E NA CONSTRUCAO	29.187,0	25.298,2	38.612,7	35.228,4	40.868,7	37.014,0	36.943,7	40.804,2	34.172,3			
		28518		FABRICACAO DE MAQUINAS E EQUIPAMENTOS PARA A PROSPECCAO E EXTRACAO DE PETROLEO	4.871,2	2.925,3	6.516,6	4.466,6	4.193,6	3.217,8	3.589,4	2.633,8	3.916,1			
			2851800	Fabricação de máquinas e equipamentos para a prospecção e extração de petróleo, peças e acessórios	4.871,2	2.925,3	6.516,6	4.466,6	4.193,6	3.217,8	3.589,4	2.633,8	3.916,1			
		28526		FABRICACAO DE OUTRAS MAQUINAS E EQUIPAMENTOS PARA USO NA EXTRACAO MINERAL, EXCETO NA EXTRACAO DE PETROLEO	2.629,1	2.790,3	2.672,7	2.589,8	2.575,5	1.915,6	2.709,5	3.180,5	3.551,2			
			2852600	Fabricação de outras máquinas e equipamentos para uso na extração mineral, peças e acessórios, exceto na extração de petróleo	2.629,1	2.790,3	2.672,7	2.589,8	2.575,5	1.915,6	2.709,5	3.180,5	3.551,2			
		28534		FABRICACAO DE TRATORES, EXCETO AGRICOLAS	4.333,8	3.297,5	3.968,1	2.293,4	3.769,9	3.899,0	2.922,5	2.891,8	4.726,1			
			2853400	Fabricação de tratores, peças e acessórios, exceto agrícolas	4.333,8	3.297,5	3.968,1	2.293,4	3.769,9	3.899,0	2.922,5	2.891,8	4.726,1			
		28542		FABRICACAO DE MAQUINAS E EQUIPAMENTOS PARA TERRAPLENAGEM, PAVIMENTACAO E CONSTRUCAO, EXCETO TRATORES	17.352,9	16.285,1	25.455,3	25.878,6	30.329,7	27.981,6	27.722,3	32.098,1	21.978,9			
			2854200	Fabricação de máquinas e equipamentos para terraplenagem, pavimentação e construção, peças e acessórios, exceto tratores	17.352,9	16.285,1	25.455,3	25.878,6	30.329,7	27.981,6	27.722,3	32.098,1	21.978,9			
	286			FABRICACAO DE MAQUINAS E EQUIPAMENTOS DE USO INDUSTRIAL ESPECIFICO	48.918,6	39.815,1	56.241,8	52.919,0	54.645,4	51.236,5	51.530,2	60.849,2	53.651,2			
		28615		FABRICACAO DE MAQUINAS PARA A INDUSTRIA METALURGICA, EXCETO MAQUINAS-FERRAMENTA	2.567,4	3.567,5	2.912,4	3.443,4	4.584,9	6.286,0	6.386,4	3.504,0	5.255,0			
			2861500	Fabricação de máquinas para a indústria metalúrgica, peças e acessórios, exceto máquinas-ferramenta	2.567,4	3.567,5	2.912,4	3.443,4	4.584,9	6.286,0	6.386,4	3.504,0	5.255,0			
		28623		FABRICACAO DE MAQUINAS E EQUIPAMENTOS PARA AS INDUSTRIAS DE ALIMENTOS, BEBIDAS E FUMO	12.939,5	10.009,3	14.319,3	17.583,6	16.319,4	11.440,8	11.348,2	17.101,4	12.715,1			
			2862300	Fabricação de máquinas e equipamentos para as indústrias de alimentos, bebidas e fumo, peças e acessórios	12.939,5	10.009,3	14.319,3	17.583,6	16.319,4	11.440,8	11.348,2	17.101,4	12.715,1			
		28631		FABRICACAO DE MAQUINAS E EQUIPAMENTOS PARA A INDUSTRIA TEXTIL	518,4	633,2	1.244,3	602,3	619,5	580,4	544,7	998,5	917,3			
			2863100	Fabricação de máquinas e equipamentos para a indústria têxtil, peças e acessórios	518,4	633,2	1.244,3	602,3	619,5	580,4	544,7	998,5	917,3			
		28640		FABRICACAO DE MAQUINAS E EQUIPAMENTOS PARA AS INDUSTRIAS DO VESTUARIO, DO COURO E DE CALCADOS	833,5	531,4	867,6	607,8	572,6	564,4	1.377,9	1.219,3	406,0			
			2864000	Fabricação de máquinas e equipamentos para as indústrias do vestuário, do couro e de calçados, peças e acessórios	833,5	531,4	867,6	607,8	572,6	564,4	1.377,9	1.219,3	406,0			
		28658		FABRICACAO DE MAQUINAS E EQUIPAMENTOS PARA AS INDUSTRIAS DE CELULOSE, PAPEL E PAPELÃO E ARTEFATOS	3.835,8	2.299,2	3.313,2	4.776,5	2.795,7	3.507,6	3.286,0	3.019,7	4.623,6			
			2865800	Fabricação de máquinas e equipamentos para as indústrias de celulose, papel e papelão e artefatos, peças e acessórios	3.835,8	2.299,2	3.313,2	4.776,5	2.795,7	3.507,6	3.286,0	3.019,7	4.623,6			
		28666		FABRICACAO DE MAQUINAS E EQUIPAMENTOS PARA A INDUSTRIA DO PLASTICO	585,0	600,8	1.044,5	618,4	591,9	631,8	1.142,6	725,1	1.053,1			
			2866600	Fabricação de máquinas e equipamentos para a indústria do plástico, peças e acessórios	585,0	600,8	1.044,5	618,4	591,9	631,8	1.142,6	725,1	1.053,1			
		28691		FABRICACAO DE MAQUINAS E EQUIPAMENTOS PARA USO INDUSTRIAL ESPECIFICO NAO ESPECIFICADOS ANTERIORMENTE	27.639,0	22.173,8	32.540,5	25.287,2	29.161,5	28.225,5	27.444,5	34.281,2	28.681,1			
			2869100	Fabricação de máquinas e equipamentos para uso industrial específico não especificados anteriormente, peças e acessórios	27.639,0	22.173,8	32.540,5	25.287,2	29.161,5	28.225,5	27.444,5	34.281,2	28.681,1			
29				FABRICACAO DE VEICULOS AUTOMOTORES, REBOQUES E CARROCERIAS	676.585,3	741.445,1	896.896,5	803.164,0	747.908,9	708.497,2	756.074,7	733.162,7	726.472,4			
	291			FABRICACAO DE AUTOMOVEIS, CAMIONETAS E UTILITARIOS	200.596,1	193.326,4	259.122,7	242.469,1	218.312,5	200.320,8	234.654,9	216.829,5	221.069,7			
			29107	FABRICACAO DE AUTOMOVEIS, CAMIONETAS E UTILITARIOS	200.596,1	193.326,4	259.122,7	242.469,1	218.312,5	200.320,8	234.654,9	216.829,5	221.069,7			
			2910701	Fabricação de automóveis, camionetas e utilitários	175.540,2	172.375,4	234.684,4	218.412,7	194.743,3	186.948,9	217.628,8	193.931,9	202.729,2			
			2910702	Fabricação de chassis com motor para automóveis, camionetas e utilitários	****	****	****	****	****	****	****	****	****			
			2910703	Fabricação de motores para automóveis, camionetas e utilitários	****	****	****	****	****	****	****	****	****			
		292		FABRICACAO DE CAMINHÕES E ONIBUS	17.573,6	25.621,1	20.159,1	18.222,9	23.764,1	25.284,2	22.939,0	47.765,3	18.382,4			
			29204	FABRICACAO DE CAMINHÕES E ONIBUS	17.573,6	25.621,1	20.159,1	18.222,9	23.764,1	25.284,2	22.939,0	47.765,3	18.382,4			
			2920401	Fabricação de caminhões e ônibus	****	****	****	****	****	****	****	****	****			
			2920402	Fabricação de motores para caminhões e ônibus	****	****	****	****	****	****	****	****	****			
		293		FABRICACAO DE CABINES, CARROCERIAS E REBOQUES PARA VEICULOS AUTOMOTORES	7.558,4	14.143,4	7.535,7	5.519,8	6.205,8	5.951,2	7.629,5	5.509,6	11.471,4			
			29301	FABRICACAO DE CABINES, CARROCERIAS E REBOQUES PARA VEICULOS AUTOMOTORES	7.558,4	14.143,4	7.535,7	5.519,8	6.205,8	5.951,2	7.629,5	5.509,6	11.471,4			
			2930101	Fabricação de cabines, carrocerias e reboques para caminhões	****	****	****	4.643,3	5.350,2	3.832,3	5.854,1	4.034,3	9.610,2			
			2930102	Fabricação de carrocerias para ônibus	****	****	****	****	****	****	****	****	****			
			2930103	Fabricação de cabines, carrocerias e reboques para outros veículos automotores, exceto caminhões e ônibus	4.134,5	8.609,6	3.988,8	****	****	****	****	****	****			
		294		FABRICACAO DE PECAS E ACESSORIOS PARA VEICULOS AUTOMOTORES	450.768,9	508.284,9	610.004,2	536.854,8	499.518,5	476.765,9	490.693,2	462.913,6	475.334,7			
			29417	FABRICACAO DE PECAS E ACESSORIOS PARA O SISTEMA MOTOR DE VEICULOS AUTOMOTORES	63.896,7	80.998,7	95.949,8	85.767,0	73.716,4	72.473,6	80.447,2	67.213,6	73.735,5			
			2941700	Fabricação de peças e acessórios para o sistema motor de veículos automotores	63.896,7	80.998,7	95.949,8	85.767,0	73.716,4	72.473,6	80.447,2	67.213,6	73.735,5			
		29425		FABRICACAO DE PECAS E ACESSORIOS PARA OS SISTEMAS DE MARCHA E TRANSMISSAO DE VEICULOS AUTOMOTORES	20.113,2	25.469,4	29.544,3	28.068,5	23.113,5	24.549,1	25.890,9	27.706,0	21.162,5			
			2942500	Fabricação de peças e acessórios para os sistemas de marcha e transmissão de veículos automotores	20.113,2	25.469,4	29.544,3	28.068,5	23.113,5	24.549,1	25.890,9	27.706,0	21.162,5			
		29433		FABRICACAO DE PECAS E ACESSORIOS PARA O SISTEMA DE FREIOS DE VEICULOS AUTOMOTORES	24.107,9	30.792,8	30.082,7	25.232,2	25.537,8	22.315,8	25.244,8	27.174,6	23.607,2			
			2943300	Fabricação de peças e acessórios para o sistema de freios de veículos automotores	24.107,9	30.792,8	30.082,7	25.232,2	25.537,8	22.315,8	25.244,8	27.174,6	23.607,2			

TABELA 1.12

Estado de São Paulo: Dados históricos da arrecadação *mensal* de ICMS (2021) por CNAE

Valores nominais em reais mil e excluídos recolhimentos extraordinários de anistias. Ver observações ao final da planilha.

Código CNAE				jan/21	fev/21	mar/21	abr/21	mai/21	jun/21	jul/21	ago/21	set/21	out/21	nov/21	dez/21
Divisão	Grupo	Classe	Subclasse	Denominação											
		29441		FABRICACAO DE PECAS E ACESSORIOS PARA O SISTEMA DE DIRECAO E SUSPENSAO DE VEICULOS AUTOMOTORES	35.724,0	42.551,5	47.072,3	41.850,6	36.448,1	32.868,9	33.825,9	32.601,9	28.197,4		
			2944100	Fabricação de peças e acessórios para o sistema de direção e suspensão de veículos automotores	35.724,0	42.551,5	47.072,3	41.850,6	36.448,1	32.868,9	33.825,9	32.601,9	28.197,4		
		29450		FABRICACAO DE MATERIAL ELETRICO E ELETRONICO PARA VEICULOS AUTOMOTORES, EXCETO BATERIAS	55.784,6	58.311,4	82.433,3	60.836,4	66.119,1	64.671,3	64.170,2	58.398,9	60.101,0		
			2945000	Fabricação de material elétrico e eletrônico para veículos automotores, exceto baterias	55.784,6	58.311,4	82.433,3	60.836,4	66.119,1	64.671,3	64.170,2	58.398,9	60.101,0		
		29492		FABRICACAO DE PECAS E ACESSORIOS PARA VEICULOS AUTOMOTORES NAO ESPECIFICADOS ANTERIORMENTE	251.142,5	270.161,0	324.921,7	295.100,2	274.583,6	259.887,3	261.114,2	249.818,6	268.531,1		
			2949201	Fabricação de bancos e estofados para veículos automotores	16.213,0	20.240,8	22.845,8	18.545,8	18.090,4	16.880,4	18.236,9	18.876,2	19.248,0		
			2949299	Fabricação de outras peças e acessórios para veículos automotores não especificadas anteriormente	234.929,5	249.920,1	302.075,9	276.554,4	256.493,2	243.006,9	242.877,3	230.942,4	249.283,1		
		295		RECONDICIONAMENTO E RECUPERACAO DE MOTORES PARA VEICULOS AUTOMOTORES	88,3	69,4	74,7	97,4	107,9	175,1	158,2	144,7	214,3		
			29506	RECONDICIONAMENTO E RECUPERACAO DE MOTORES PARA VEICULOS AUTOMOTORES	88,3	69,4	74,7	97,4	107,9	175,1	158,2	144,7	214,3		
			2950600	Recondicionamento e recuperação de motores para veículos automotores	88,3	69,4	74,7	97,4	107,9	175,1	158,2	144,7	214,3		
30				FABRICACAO DE OUTROS EQUIPAMENTOS DE TRANSPORTE, EXCETO VEICULOS AUTOMOTORES	19.693,3	23.085,5	23.224,7	28.706,3	32.679,0	32.299,7	37.878,7	34.885,3	35.390,3		
		301		CONSTRUCAO DE EMBARCACOES	285,9	1.158,1	659,1	713,8	627,7	750,8	937,9	409,7	1.104,5		
			30113	CONSTRUCAO DE EMBARCACOES E ESTRUTURAS FLUTUANTES	11,1	****	****	****	****	52,3	117,3	9,8	****		
			3011301	Construção de embarcações de grande porte	****	****	****	****	****	****	****	****	****		
			3011302	Construção de embarcações para uso comercial e para usos especiais, exceto de grande porte	****	****	****	****	****	****	****	****	****		
			301121	CONSTRUCAO DE EMBARCACOES PARA ESPORTE E LAZER	274,8	****	****	****	****	698,5	820,6	399,9	****		
			3012100	Construção de embarcações para esporte e lazer	274,8	****	****	****	****	698,5	820,6	399,9	****		
		303		FABRICACAO DE VEICULOS FERROVIARIOS	2.569,6	2.460,7	4.098,9	2.442,5	2.884,8	3.346,3	6.288,7	6.167,3	2.541,4		
			30318	FABRICACAO DE LOCOMOTIVAS, VAGOES E OUTROS MATERIAIS RODANTES	629,3	668,0	1.037,0	368,7	789,7	680,6	3.613,2	3.817,9	401,2		
			3031800	Fabricação de locomotivas, vagões e outros materiais rodantes	629,3	668,0	1.037,0	368,7	789,7	680,6	3.613,2	3.817,9	401,2		
			30326	FABRICACAO DE PECAS E ACESSORIOS PARA VEICULOS FERROVIARIOS	1.940,4	1.792,7	3.061,9	2.073,8	2.095,1	2.665,6	2.675,5	2.349,3	2.140,3		
			3032600	Fabricação de peças e acessórios para veículos ferroviários	1.940,4	1.792,7	3.061,9	2.073,8	2.095,1	2.665,6	2.675,5	2.349,3	2.140,3		
		304		FABRICACAO DE AERONAVES	4.428,4	5.751,1	2.457,9	3.660,9	2.856,9	3.356,0	4.082,4	3.572,6	2.921,1		
			30415	FABRICACAO DE AERONAVES	3.878,1	4.466,7	1.866,3	2.966,3	2.294,9	2.560,7	3.281,6	2.735,9	2.239,3		
			3041500	Fabricação de aeronaves	3.878,1	4.466,7	1.866,3	2.966,3	2.294,9	2.560,7	3.281,6	2.735,9	2.239,3		
			30423	FABRICACAO DE TURBINAS, MOTORES E OUTROS COMPONENTES E PECAS PARA AERONAVES	550,3	1.284,4	591,7	694,6	562,0	795,2	800,9	836,7	681,8		
			3042300	Fabricação de turbinas, motores e outros componentes e peças para aeronaves	550,3	1.284,4	591,7	694,6	562,0	795,2	800,9	836,7	681,8		
		305		FABRICACAO DE VEICULOS MILITARES DE COMBATE	0,0	0,0	0,0	0,0	0,0	0,0	0,0	0,0	0,0		
			30504	FABRICACAO DE VEICULOS MILITARES DE COMBATE	0,0	0,0	0,0	0,0	0,0	0,0	0,0	0,0	0,0		
			3050400	Fabricação de veículos militares de combate	0,0	0,0	0,0	0,0	0,0	0,0	0,0	0,0	0,0		
		309		FABRICACAO DE EQUIPAMENTOS DE TRANSPORTE NAO ESPECIFICADOS ANTERIORMENTE	12.409,4	13.715,6	16.008,8	21.889,2	26.309,6	24.846,6	26.569,7	24.735,8	28.823,3		
			30911	FABRICACAO DE MOTOCICLETAS	6.531,4	6.502,7	8.463,2	15.751,9	21.178,5	19.100,0	22.188,6	18.217,9	23.292,4		
			3091101	Fabricação de motocicletas	5.894,9	5.610,7	7.602,9	14.368,9	20.094,4	18.158,8	20.806,4	17.364,7	22.023,0		
			3091102	Fabricação de peças e acessórios para motocicletas	636,5	892,0	860,3	1.383,0	1.084,1	941,2	1.382,3	853,3	1.269,4		
			30920	FABRICACAO DE BICICLETAS E TRICICLOS NAO-MOTORIZADOS	3.013,2	3.096,0	3.724,3	2.788,6	1.586,2	2.577,8	2.537,6	2.951,0	2.995,4		
			3092000	Fabricação de bicicletas e triciclos não-motorizados, peças e acessórios	3.013,2	3.096,0	3.724,3	2.788,6	1.586,2	2.577,8	2.537,6	2.951,0	2.995,4		
			30997	FABRICACAO DE EQUIPAMENTOS DE TRANSPORTE NAO ESPECIFICADOS ANTERIORMENTE	2.864,9	4.117,0	3.821,3	3.348,7	3.544,9	3.168,8	1.843,5	3.566,9	2.535,5		
			3099700	Fabricação de equipamentos de transporte não especificados anteriormente	2.864,9	4.117,0	3.821,3	3.348,7	3.544,9	3.168,8	1.843,5	3.566,9	2.535,5		
31			310	FABRICACAO DE MOVEIS	31.253,6	22.716,3	24.737,0	17.527,6	21.219,3	22.099,9	25.942,0	24.616,6	26.205,7		
			31012	FABRICACAO DE MOVEIS COM PREDOMINANCIA DE MADEIRA	16.162,8	10.974,5	12.182,9	10.348,9	10.348,9	11.436,8	14.414,4	12.178,7	14.052,8		
			3101200	Fabricação de móveis com predominância de madeira	16.162,8	10.974,5	12.182,9	10.348,9	10.348,9	11.436,8	14.414,4	12.178,7	14.052,8		
			31021	FABRICACAO DE MOVEIS COM PREDOMINANCIA DE METAL	7.172,3	5.396,3	4.620,7	3.892,1	5.328,6	5.688,4	6.189,6	6.045,5	7.073,3		
			3102100	Fabricação de móveis com predominância de metal	7.172,3	5.396,3	4.620,7	3.892,1	5.328,6	5.688,4	6.189,6	6.045,5	7.073,3		
			31039	FABRICACAO DE MOVEIS DE OUTROS MATERIAIS, EXCETO MADEIRA E METAL	1.173,1	1.153,3	816,0	477,7	326,3	693,0	419,5	779,4	389,3		
			3103900	Fabricação de móveis de outros materiais, exceto madeira e metal	1.173,1	1.153,3	816,0	477,7	326,3	693,0	419,5	779,4	389,3		
			31047	FABRICACAO DE COLCHOES	6.745,4	5.192,2	7.117,3	3.695,1	5.215,4	4.281,7	4.918,6	5.613,0	4.690,3		
			3104700	Fabricação de colchões	6.745,4	5.192,2	7.117,3	3.695,1	5.215,4	4.281,7	4.918,6	5.613,0	4.690,3		
32				FABRICACAO DE PRODUTOS DIVERSOS	82.831,7	76.806,0	88.492,4	88.187,9	87.027,8	81.008,3	90.452,0	90.508,4	93.207,5		
		321		FABRICACAO DE ARTIGOS DE JOALHERIA, BIJUTERIA E SEMELHANTES	2.572,9	1.799,9	1.438,5	1.240,4	1.584,1	1.999,3	2.476,3	2.759,1	2.866,9		
			32116	LAPIDACAO DE GEMAS E FABRICACAO DE ARTEFATOS DE OURIVESARIA E JOALHERIA	2.013,8	1.240,4	931,8	889,8	1.117,5	1.491,9	1.978,1	2.105,6	2.199,3		
			3211601	Lapidação de gemas	****	****	****	****	****	****	****	****	****		
			3211602	Fabricação de artefatos de joalheria e ourivesaria	2.003,7	1.196,2	677,8	748,3	854,2	1.027,5	1.750,4	1.712,5	2.004,2		
			3211603	Cunhagem de moedas e medalhas	****	****	****	****	****	****	****	****	****		
			32124	FABRICACAO DE BIJUTERIAS E ARTEFATOS SEMELHANTES	559,2	559,5	506,6	350,6	466,5	507,4	498,2	653,6	667,6		
			3212400	Fabricação de bijuterias e artefatos semelhantes	559,2	559,5	506,6	350,6	466,5	507,4	498,2	653,6	667,6		
			322	FABRICACAO DE INSTRUMENTOS MUSICAIS	617,9	542,9	1.107,1	647,5	728,1	572,5	909,2	790,8	792,8		
			32205	FABRICACAO DE INSTRUMENTOS MUSICAIS	617,9	542,9	1.107,1	647,5	728,1	572,5	909,2	790,8	792,8		
			3220500	Fabricação de instrumentos musicais, peças e acessórios	617,9	542,9	1.107,1	647,5	728,1	572,5	909,2	790,8	792,8		
			323	FABRICACAO DE ARTEFATOS PARA PESCA E ESPORTE	906,2	1.385,7	1.914,1	1.377,8	1.838,5	1.727,8	1.835,2	1.169,1	1.284,1		
			32302	FABRICACAO DE ARTEFATOS PARA PESCA E ESPORTE	906,2	1.385,7	1.914,1	1.377,8	1.838,5	1.727,8	1.835,2	1.169,1	1.284,1		
			3230200	Fabricação de artefatos para pesca e esporte	906,2	1.385,7	1.914,1	1.377,8	1.838,5	1.727,8	1.835,2	1.169,1	1.284,1		
			324	FABRICACAO DE BRINQUEDOS E JOGOS RECREATIVOS	8.504,6	2.699,7	4.110,7	2.344,3	3.884,0	3.561,6	4.282,8	5.234,9	7.510,1		
			32400	FABRICACAO DE BRINQUEDOS E JOGOS RECREATIVOS	8.504,6	2.699,7	4.110,7	2.344,3	3.884,0	3.561,6	4.282,8	5.234,9	7.510,1		

TABELA 1.12

Estado de São Paulo: Dados históricos da arrecadação *mensal* de ICMS (2021) por CNAE

Valores nominais em reais mil e excluídos recolhimentos extraordinários de anistias. Ver observações ao final da planilha.

Código CNAE				jan/21	fev/21	mar/21	abr/21	mai/21	jun/21	jul/21	ago/21	set/21	out/21	nov/21	dez/21
			3240001	Fabricação de jogos eletrônicos	****	****	****	****	****	70,2	****	****			
			3240002	Fabricação de mesas de bilhar, de sinuca e acessórios não associada à locação	0,0	****	****	****	****	****	****	****			
			3240003	Fabricação de mesas de bilhar, de sinuca e acessórios associada à locação	****	****	****	****	****	****	****	****			
			3240099	Fabricação de outros brinquedos e jogos recreativos não especificados anteriormente	8.375,4	2.608,5	4.073,4	2.241,8	3.809,1	3.499,7	4.182,0	5.129,3	7.407,5		
	325			FABRICACAO DE INSTRUMENTOS E MATERIAIS PARA USO MEDICO E ODONTOLOGICO E DE ARTIGOS OPTICOS	45.727,9	47.189,5	57.272,3	60.135,7	54.927,3	49.336,7	57.355,0	54.162,3	55.456,2		
		32507		FABRICACAO DE INSTRUMENTOS E MATERIAIS PARA USO MEDICO E ODONTOLOGICO E DE ARTIGOS OPTICOS	45.727,9	47.189,5	57.272,3	60.135,7	54.927,3	49.336,7	57.355,0	54.162,3	55.456,2		
			3250701	Fabricação de instrumentos não-eletrônicos e utensílios para uso médico, cirúrgico, odontológico e de laboratório	11.590,4	10.234,0	12.929,4	16.573,5	15.708,4	14.153,5	16.770,2	15.403,3	16.524,2		
			3250702	Fabricação de mobiliário para uso médico, cirúrgico, odontológico e de laboratório	861,5	501,0	911,6	799,6	506,5	1.401,1	763,6	767,0	872,3		
			3250703	Fabricação de aparelhos e utensílios para correção de defeitos físicos e aparelhos ortopédicos em geral sob encomenda	602,1	1.179,4	1.684,3	3.551,4	1.468,6	1.288,8	665,4	315,2	417,6		
			3250704	Fabricação de aparelhos e utensílios para correção de defeitos físicos e aparelhos ortopédicos em geral, exceto sob encomenda	****	305,0	553,1	322,7	460,3	751,3	689,8	829,0	890,1		
			3250705	Fabricação de materiais para medicina e odontologia	19.346,1	23.354,3	24.582,6	26.020,0	26.534,7	18.072,6	22.342,1	22.618,9	19.338,0		
			3250706	Serviços de prótese dentária	****	6,9	14,5	13,8	10,5	6,7	18,3	3,6	6,1		
			3250707	Fabricação de artigos ópticos	11.458,4	10.405,9	15.089,7	11.582,4	9.081,0	12.101,0	14.494,9	12.530,9	15.479,1		
			3250708	Fabricação de artefatos de tecido não tecido para uso odonto-médico-hospitalar											
			3250709	Serviço de laboratório óptico	1.511,5	1.203,1	1.507,0	1.272,4	1.157,4	1.561,9	1.610,6	1.694,4	1.928,7		
	329			FABRICACAO DE PRODUTOS DIVERSOS	24.502,2	23.188,3	22.649,8	22.442,3	24.065,9	23.810,3	23.593,5	26.392,1	25.297,4		
		32914		FABRICACAO DE ESCOVAS, PINCEIS E VASSOURAS	1.859,9	1.728,7	2.679,4	1.565,2	2.442,9	2.637,1	2.243,2	2.852,4	2.876,3		
			3291400	Fabricação de escovas, pincéis e vassouras	1.859,9	1.728,7	2.679,4	1.565,2	2.442,9	2.637,1	2.243,2	2.852,4	2.876,3		
		32922		FABRICACAO DE EQUIPAMENTOS E ACESSORIOS PARA SEGURANCA E PROTECAO PESSOAL E PROFISSIONAL	8.137,4	7.993,0	9.765,1	10.300,8	9.983,3	9.741,2	9.372,8	10.551,8	8.580,4		
			3292201	Fabricação de roupas de proteção e segurança e resistentes a fogo	****	****	****	****	196,4	135,7	100,5	****	118,9		
			3292202	Fabricação de equipamentos e acessórios para segurança pessoal e profissional	****	****	****	****	9.786,9	9.605,5	9.272,3	****	8.461,5		
		32990		FABRICACAO DE PRODUTOS DIVERSOS NAO ESPECIFICADOS ANTERIORMENTE	14.504,9	13.466,6	10.205,2	10.576,2	11.639,6	11.432,0	11.977,5	12.987,9	13.840,7		
			3299001	Fabricação de guarda-chuvas e similares	****	****	0,0	****	****	****	****	****	****		
			3299002	Fabricação de canetas, lápis e outros artigos para escritório	3.525,4	3.560,0	1.945,5	3.239,9	3.016,3	2.313,7	2.848,4	2.882,8	3.323,4		
			3299003	Fabricação de letras, letreiros e placas de qualquer material, exceto luminosos	792,6	829,5	548,9	423,0	295,3	649,6	421,3	299,7	542,4		
			3299004	Fabricação de painéis e letreiros luminosos	****	****	236,0	240,3	****	443,8	****	216,5	309,9		
			3299005	Fabricação de aviamentos para costura	2.622,2	1.730,6	1.252,0	1.336,9	2.786,2	2.080,7	1.548,4	2.176,1	2.668,8		
			3299006	Fabricação de velas, inclusive decorativas	732,8	193,2	106,0	****	239,4	****	184,8	****	****		
			3299099	Fabricação de produtos diversos não especificados anteriormente	6.316,6	6.628,8	6.116,9	4.870,5	4.924,0	5.578,5	6.574,2	7.123,3	6.495,2		
	33			MANUTENCAO, REPARACAO E INSTALACAO DE MAQUINAS E EQUIPAMENTOS	19.529,2	19.705,3	22.809,5	20.408,0	21.793,0	20.591,3	27.404,9	23.734,9	23.745,5		
		331		MANUTENCAO E REPARACAO DE MAQUINAS E EQUIPAMENTOS	16.025,2	18.220,0	19.325,7	16.608,9	16.525,4	17.185,3	22.778,9	20.297,0	18.455,7		
			33112	MANUTENCAO E REPARACAO DE TANQUES, RESERVATORIOS METALICOS E CALDEIRAS, EXCETO PARA VEICULOS	43,8	101,9	159,8	98,3	77,6	140,0	110,5	91,4	83,3		
			3311200	Manutenção e reparação de tanques, reservatórios metálicos e caldeiras, exceto para veículos	43,8	101,9	159,8	98,3	77,6	140,0	110,5	91,4	83,3		
			33121	MANUTENCAO E REPARACAO DE EQUIPAMENTOS ELETRONICOS E OPTICOS	2.437,9	2.154,6	4.013,6	2.597,7	2.952,6	2.724,2	3.012,7	2.390,9	2.856,1		
			3312101	Manutenção e reparação de equipamentos transmissores de comunicação											
			3312102	Manutenção e reparação de aparelhos e instrumentos de medida, teste e controle	1.513,2	1.100,1	2.879,6	1.529,1	1.789,8	1.904,8	1.800,8	1.458,2	1.912,8		
			3312103	Manutenção e reparação de aparelhos eletromédicos e eletroterapêuticos e equipamentos de irradiação	****	****	****	****	****	****	833,8	****	616,8		
			3312104	Manutenção e reparação de equipamentos e instrumentos ópticos	****	****	****	****	****	****	378,1	****	326,6		
		33139		MANUTENCAO E REPARACAO DE MAQUINAS E EQUIPAMENTOS ELETRICOS	1.304,8	1.229,6	1.099,3	958,8	1.487,0	2.119,6	1.630,6	1.916,6	1.638,1		
			3313901	Manutenção e reparação de geradores, transformadores e motores elétricos	****	****	****	****	550,5	484,9	****	568,6	****		
			3313902	Manutenção e reparação de baterias e acumuladores elétricos, exceto para veículos	****	****	****	****	76,1	162,1	****	10,5	****		
			3313999	Manutenção e reparação de máquinas, aparelhos e materiais elétricos não especificados anteriormente	842,7	778,3	837,1	551,8	860,4	1.472,5	964,5	1.337,5	1.187,2		
		33147		MANUTENCAO E REPARACAO DE MAQUINAS E EQUIPAMENTOS DA INDUSTRIA MECANICA	6.949,5	7.868,0	7.057,8	7.570,7	6.923,9	6.794,7	12.183,6	8.543,1	6.831,1		
			3314701	Manutenção e reparação de máquinas motrizes não-elétricas	195,5	48,6	54,2	103,2	93,8	84,3	113,6	51,2	11,1		
			3314702	Manutenção e reparação de equipamentos hidráulicos e pneumáticos, exceto válvulas	83,0	421,2	231,6	141,2	233,3	112,7	114,3	242,0	124,5		
			3314703	Manutenção e reparação de válvulas industriais	43,7	76,4	193,9	270,5	135,0	124,5	209,6	145,2	103,7		
			3314704	Manutenção e reparação de compressores	****	54,0	58,7	48,6	13,4	7,9	45,3	30,5	40,6		
			3314705	Manutenção e reparação de equipamentos de transmissão para fins industriais	221,4	76,8	165,2	194,2	119,0	122,1	243,6	228,5	107,7		
			3314706	Manutenção e reparação de máquinas, aparelhos e equipamentos para instalações térmicas	****	31,2	38,4	8,6	97,8	88,8	108,7	48,6	16,6		
			3314707	Manutenção e reparação de máquinas e aparelhos de refrigeração e ventilação para uso industrial e comercial	130,7	203,2	249,4	247,1	134,6	183,0	359,9	339,8	319,0		
			3314708	Manutenção e reparação de máquinas, equipamentos e aparelhos para transporte e elevação de cargas	105,2	85,5	43,5	59,7	50,4	60,5	84,9	37,1	47,3		
			3314709	Manutenção e reparação de máquinas de escrever, calcular e de outros equipamentos não-eletrônicos para escritório	****	****	****	****	****	****	****	2,6	****		
			3314710	Manutenção e reparação de máquinas e equipamentos para uso geral não especificados anteriormente	1.447,4	1.338,8	1.082,8	885,6	657,3	1.557,0	789,7	1.276,3	950,4		
			3314711	Manutenção e reparação de máquinas e equipamentos para agricultura e pecuária	5,1	10,6	28,4	17,6	30,6	30,8	17,9	25,8	15,9		
			3314712	Manutenção e reparação de tratores agrícolas	****	29,6	2,0	1,4	10,6	22,2	5,0	6,2	17,1		

TABELA 1.12

Estado de São Paulo: Dados históricos da arrecadação *mensal* de ICMS (2021) por CNAE

Valores nominais em reais mil e excluídos recolhimentos extraordinários de anistias. Ver observações ao final da planilha.

Código CNAE			jan/21	fev/21	mar/21	abr/21	mai/21	jun/21	jul/21	ago/21	set/21	out/21	nov/21	dez/21
		3314713	245,7	617,1	244,2	406,7	241,0	166,8	122,8	164,3	88,9			
		3314714	****	0,0	****	****	****	****	****	****	****			
		3314715	****	****	****	****	****	****	****	****	****			
		3314716	0,0	0,0	****	****	0,0	****	0,0	0,0	****			
		3314717	****	26,6	40,1	10,7	58,8	13,8	38,8	58,2	44,5			
		3314718	1.041,5	1.081,8	1.144,7	923,5	1.174,2	1.381,0	1.219,2	1.574,3	1.286,5			
		3314719	654,2	576,4	1.242,0	1.036,8	918,7	914,5	933,7	1.964,5	808,8			
		3314720	118,1	40,9	80,1	104,5	51,7	68,3	48,2	66,2	77,7			
		3314721	****	****	63,1	****	****	****	****	****	****			
		3314722	****	****	769,4	632,5	438,8	****	398,5	****	1.117,9			
		3314799	1.741,2	853,8	968,9	1.802,3	2.105,3	992,8	6.688,6	1.504,8	1.166,9			
	33155	MANUTENCAO E REPARACAO DE VEICULOS FERROVIARIOS	285,5	1.227,5	1.149,3	424,0	1.023,8	301,6	360,7	449,7	430,5			
	33163	MANUTENCAO E REPARACAO DE AERONAVES	4.615,2	5.223,8	5.387,9	3.863,3	3.171,8	4.565,3	4.913,1	5.112,7	5.417,6			
	33171	MANUTENCAO E REPARACAO DE AERONAVES, EXCETO A MANUTENCAO NA PISTA	3.829,4	4.461,9	4.500,6	3.488,9	2.869,6	4.163,3	4.428,9	4.439,7	5.031,1			
	33171	MANUTENCAO E REPARACAO DE EMBARCACOES	785,8	761,9	887,3	374,4	302,1	402,1	484,2	673,0	386,4			
	3317101	MANUTENCAO E REPARACAO DE EMBARCACOES E ESTRUTURAS FLUATANTES	12,1	33,1	34,0	118,0	81,0	58,8	90,9	50,2	25,4			
	3317102	MANUTENCAO E REPARACAO DE EMBARCACOES PARA ESPORTES E LAZER	****	****	****	****	****	46,9	53,7	47,6	21,1			
	33198	MANUTENCAO E REPARACAO DE EQUIPAMENTOS E PRODUTOS NAO ESPECIFICADOS ANTERIORMENTE	376,5	381,5	424,2	978,1	807,7	481,2	476,8	1.742,4	1.173,7			
	332	MANUTENCAO E REPARACAO DE EQUIPAMENTOS E PRODUTOS NAO ESPECIFICADOS ANTERIORMENTE	376,5	381,5	424,2	978,1	807,7	481,2	476,8	1.742,4	1.173,7			
	33210	INSTALACAO DE MAQUINAS E EQUIPAMENTOS	3.504,1	1.485,3	3.483,8	3.799,1	5.267,6	3.406,0	4.626,1	3.437,9	5.289,8			
	3321000	INSTALACAO DE MAQUINAS E EQUIPAMENTOS INDUSTRIAIS	3.308,2	1.322,2	3.282,2	3.696,1	5.086,9	3.242,0	4.511,2	3.316,6	5.114,5			
	33295	Instalacao de maquinas e equipamentos industriais	3.308,2	1.322,2	3.282,2	3.696,1	5.086,9	3.242,0	4.511,2	3.316,6	5.114,5			
	3329501	INSTALACAO DE EQUIPAMENTOS NAO ESPECIFICADOS ANTERIORMENTE	195,9	163,1	201,6	103,0	180,8	164,1	114,8	121,3	175,4			
	3329599	SERVICOS DE MONTAGEM DE MOVEIS DE QUALQUER MATERIAL	119,3	72,6	105,7	46,9	100,9	78,0	76,8	40,4	41,1			
	3329599	Instalacao de outros equipamentos nao especificados anteriormente	76,6	90,5	95,9	56,1	79,9	86,1	38,0	80,8	134,3			
	Seção D			1.278.279,3	1.228.042,2	1.060.963,8	1.392.891,5	1.244.084,9	1.168.548,1	1.187.529,6	1.176.858,6	1.198.365,0		
35		ELETRICIDADE E GAS	1.278.279,3	1.228.042,2	1.060.963,8	1.392.891,5	1.244.084,9	1.168.548,1	1.187.529,6	1.176.858,6	1.198.365,0			
	351	ELETRICIDADE, GAS E OUTRAS UTILIDADES	1.278.279,3	1.228.042,2	1.060.963,8	1.392.891,5	1.244.084,9	1.168.548,1	1.187.529,6	1.176.858,6	1.198.365,0			
	35115	GERACAO, TRANSMISSAO E DISTRIBUICAO DE ENERGIA ELETRICA	1.212.214,1	1.166.138,6	987.165,2	1.324.081,9	1.163.372,0	1.088.070,7	1.112.559,2	1.094.449,6	1.127.889,3			
	3511501	GERACAO DE ENERGIA ELETRICA	1.255,0	2.664,1	2.669,5	1.720,1	2.265,0	1.961,0	1.805,1	1.940,7	2.069,6			
	3511502	Geracao de energia eletrica	****	2.664,1	2.669,5	****	****	****	****	****	****			
	3511502	Atividades de coordenacao e controle da operacao da geracao e transmissao de energia eletrica	****	0,0	0,0	****	****	****	****	****	0,0			
	35123	TRANSMISSAO DE ENERGIA ELETRICA	3.586,1	2.985,6	1.569,6	4.834,6	2.387,5	1.681,2	1.960,4	1.842,9	2.207,3			
	3512300	Transmissao de energia eletrica	3.586,1	2.985,6	1.569,6	4.834,6	2.387,5	1.681,2	1.960,4	1.842,9	2.207,3			
	35131	COMERCIO ATACADISTA DE ENERGIA ELETRICA	503,1	347,0	5,5	87,6	42,4	170,9	19,4	5,2	38,8			
	3513100	Comercio atacadista de energia eletrica	503,1	347,0	5,5	87,6	42,4	170,9	19,4	5,2	38,8			
	35140	DISTRIBUICAO DE ENERGIA ELETRICA	1.206.869,9	1.160.141,9	982.920,6	1.317.439,6	1.158.677,0	1.084.257,6	1.108.774,2	1.090.660,8	1.123.573,5			
	3514000	Distribuicao de energia eletrica	1.206.869,9	1.160.141,9	982.920,6	1.317.439,6	1.158.677,0	1.084.257,6	1.108.774,2	1.090.660,8	1.123.573,5			
352		PRODUCAO E DISTRIBUICAO DE COMBUSTIVEIS GASOSOS POR REDES URBANAS	****	59.054,8	69.353,1	63.769,8	76.499,1	75.894,7	70.617,2	77.801,1	66.025,6			
	35204	PRODUCAO DE GAS, PROCESSAMENTO DE GAS NATURAL, DISTRIBUICAO DE COMBUSTIVEIS GASOSOS POR REDES URBANAS	****	59.054,8	69.353,1	63.769,8	76.499,1	75.894,7	70.617,2	77.801,1	66.025,6			
	3520401	Producao de gas; processamento de gas natural	****	****	****	****	****	226,3	****	366,9	291,1			
	3520402	Distribuicao de combustiveis gasosos por redes urbanas	****	****	****	****	****	75.668,4	****	77.434,2	65.734,6			
	353	PRODUCAO E DISTRIBUICAO DE VAPOR, AGUA QUENTE E AR CONDICIONADO	****	2.848,8	4.445,6	5.039,8	4.213,8	4.582,8	4.353,3	4.607,9	4.450,1			
	35301	PRODUCAO E DISTRIBUICAO DE VAPOR, AGUA QUENTE E AR CONDICIONADO	****	2.848,8	4.445,6	5.039,8	4.213,8	4.582,8	4.353,3	4.607,9	4.450,1			
	3530100	Producao e distribuicao de vapor, agua quente e ar condicionado	****	2.848,8	4.445,6	5.039,8	4.213,8	4.582,8	4.353,3	4.607,9	4.450,1			
	Seção E			7.362,4	7.044,9	8.000,0	8.847,0	7.416,6	9.341,2	10.834,1	8.072,0	10.372,6		
36		AGUA, ESGOTO, ATIVIDADES DE GESTAO DE RESIDUOS E DESCONTAMINACAO	7.362,4	7.044,9	8.000,0	8.847,0	7.416,6	9.341,2	10.834,1	8.072,0	10.372,6			
	360	CAPTACAO, TRATAMENTO E DISTRIBUICAO DE AGUA	2.426,1	2.194,1	2.207,7	2.072,9	2.080,0	2.056,3	1.997,7	2.012,0	2.390,3			
	36006	CAPTACAO, TRATAMENTO E DISTRIBUICAO DE AGUA	2.426,1	2.194,1	2.207,7	2.072,9	2.080,0	2.056,3	1.997,7	2.012,0	2.390,3			
	3600601	CAPTACAO, TRATAMENTO E DISTRIBUICAO DE AGUA	2.426,1	2.194,1	2.207,7	2.072,9	2.080,0	2.056,3	1.997,7	2.012,0	2.390,3			
	3600602	Distribuicao de agua por caminhoes	2.379,3	2.134,1	2.163,6	2.039,6	2.034,1	1.999,4	1.959,2	1.964,2	2.327,2			
	37	ESGOTO E ATIVIDADES RELACIONADAS	46,8	60,0	44,0	33,3	45,9	57,0	38,5	47,8	63,0			
	370	ESGOTO E ATIVIDADES RELACIONADAS	20,7	9,9	5,1	22,0	8,7	115,7	201,5	58,4	81,3			
	37011	ESGOTO E ATIVIDADES RELACIONADAS	20,7	9,9	5,1	22,0	8,7	115,7	201,5	58,4	81,3			
	3701100	GESTAO DE REDES DE ESGOTO	****	****	****	17,9	****	****	181,2	****	****			
	37029	Gestao de redes de esgoto	****	****	****	17,9	****	****	181,2	****	****			
	3702900	ATIVIDADES RELACIONADAS A ESGOTO, EXCETO A GESTAO DE REDES	****	****	****	4,1	****	****	20,4	****	****			
	38	Atividades relacionadas a esgoto, exceto a gestao de redes	****	****	****	4,1	****	****	20,4	****	****			
	381	COLETA, TRATAMENTO E DISPOSICAO DE RESIDUOS, RECUPERACAO DE MATERIAIS	4.881,5	4.819,1	5.754,9	6.657,0	5.309,9	7.146,2	8.557,4	5.989,9	7.520,4			
	38114	COLETA DE RESIDUOS	555,0	618,9	787,8	650,6	747,8	1.121,7	706,9	697,4	869,2			
	3811400	COLETA DE RESIDUOS NAO-PERIGOSOS	535,3	612,3	727,5	449,8	615,5	962,8	568,4	647,6	768,7			
	38122	Coleta de residuos nao-perigosos	535,3	612,3	727,5	449,8	615,5	962,8	568,4	647,6	768,7			
	3812200	COLETA DE RESIDUOS PERIGOSOS	19,7	6,6	60,3	200,7	132,2	159,0	138,5	49,8	100,6			
	382	Coleta de residuos perigosos	19,7	6,6	60,3	200,7	132,2	159,0	138,5	49,8	100,6			
	382	TRATAMENTO E DISPOSICAO DE RESIDUOS	444,3	278,4	399,0	324,0	564,8	604,1	695,1	694,5	493,5			

TABELA 1.12

Estado de São Paulo: Dados históricos da arrecadação *mensal* de ICMS (2021) por CNAE

Valores nominais em reais mil e excluídos recolhimentos extraordinários de anistias. Ver observações ao final da planilha.

Código CNAE				jan/21	fev/21	mar/21	abr/21	mai/21	jun/21	jul/21	ago/21	set/21	out/21	nov/21	dez/21		
383	38211	3821100	TRATAMENTO E DISPOSICAO DE RESIDUOS NAO-PERIGOSOS	273,9	203,8	305,9	229,9	282,2	244,6	406,9	298,0	296,4					
			Tratamento e disposição de resíduos não-perigosos	273,9	203,8	305,9	229,9	282,2	244,6	406,9	298,0	296,4					
		38220	TRATAMENTO E DISPOSICAO DE RESIDUOS PERIGOSOS	170,4	74,6	93,2	94,1	282,6	359,5	288,2	396,6	197,1					
	39005	3822000	Tratamento e disposição de resíduos perigosos	170,4	74,6	93,2	94,1	282,6	359,5	288,2	396,6	197,1					
			RECUPERACAO DE MATERIAIS	3.882,2	3.921,7	4.568,1	5.682,4	3.997,4	5.420,3	7.155,4	4.598,0	6.157,7					
		38319	RECUPERACAO DE MATERIAIS METALICOS	656,1	880,5	866,6	1.223,5	765,6	812,2	877,7	735,3	777,5					
			3831901	Recuperação de sucatas de alumínio	****	****	****	****	****	****	****	****	13,1	****			
		3831999	Recuperação de materiais metálicos, exceto alumínio	****	****	****	****	****	****	****	****	****	722,2	****			
			38327	RECUPERACAO DE MATERIAIS PLASTICOS	754,1	1.335,6	2.079,5	2.603,2	1.558,1	2.574,0	3.781,1	1.902,0	3.435,3				
		3832700	Recuperação de materiais plásticos	754,1	1.335,6	2.079,5	2.603,2	1.558,1	2.574,0	3.781,1	1.902,0	3.435,3					
			38394	RECUPERACAO DE MATERIAIS NAO ESPECIFICADOS ANTERIORMENTE	2.472,0	1.705,7	1.622,0	1.855,7	1.673,6	2.034,1	2.496,6	1.960,7	1.944,9				
		3839401	Usinas de compostagem	****	****	****	****	****	****	****	****	****	****	****			
			3839499	Recuperação de materiais não especificados anteriormente	****	****	****	****	****	****	****	****	****	****	****		
		39005	3900500	DESCONTAMINACAO E OUTROS SERVICOS DE GESTAO DE RESIDUOS	34,1	21,8	32,3	95,0	17,9	23,0	77,5	11,7	380,7				
				DESCONTAMINACAO E OUTROS SERVICOS DE GESTAO DE RESIDUOS	34,1	21,8	32,3	95,0	17,9	23,0	77,5	11,7	380,7				
DESCONTAMINACAO E OUTROS SERVICOS DE GESTAO DE RESIDUOS	34,1			21,8	32,3	95,0	17,9	23,0	77,5	11,7	380,7						
3900500	Descontaminação e outros serviços de gestão de resíduos	34,1	21,8	32,3	95,0	17,9	23,0	77,5	11,7	380,7							
	3900500	Descontaminação e outros serviços de gestão de resíduos	34,1	21,8	32,3	95,0	17,9	23,0	77,5	11,7	380,7						
	3900500	Descontaminação e outros serviços de gestão de resíduos	34,1	21,8	32,3	95,0	17,9	23,0	77,5	11,7	380,7						
Seção F				11.271,2	10.060,1	13.229,7	12.278,0	17.691,4	14.198,6	16.319,3	15.954,9	16.459,2					
411	41107	4110700	CONSTRUCAO DE EDIFICIOS	1.555,5	1.758,8	1.717,0	1.097,7	1.571,4	1.424,8	2.591,9	1.297,4	2.565,7					
			INCORPORACAO DE EMPREENDIMENTOS IMOBILIARIOS	111,0	121,7	309,1	154,4	173,9	180,6	411,9	270,7	347,4					
412	41204	4120400	INCORPORACAO DE EMPREENDIMENTOS IMOBILIARIOS	111,0	121,7	309,1	154,4	173,9	180,6	411,9	270,7	347,4					
			CONSTRUCAO DE EDIFICIOS	1.444,5	1.637,1	1.408,0	943,2	1.397,5	1.244,2	2.180,0	1.026,7	2.218,3					
42	421	42100	CONSTRUCAO DE EDIFICIOS	1.444,5	1.637,1	1.408,0	943,2	1.397,5	1.244,2	2.180,0	1.026,7	2.218,3					
			CONSTRUCAO DE EDIFICIOS	1.444,5	1.637,1	1.408,0	943,2	1.397,5	1.244,2	2.180,0	1.026,7	2.218,3					
421	42111	4211101	OBRAS DE INFRA-ESTRUTURA	4.159,4	3.657,3	4.051,9	4.810,2	8.766,5	5.215,3	6.336,1	6.690,6	6.744,1					
			CONSTRUCAO DE RODOVIAS, FERROVIAS, OBRAS URBANAS E OBRAS DE ARTE ESPECIAIS	642,1	602,8	1.354,0	1.197,6	4.540,3	1.188,4	2.258,5	3.024,9	3.197,8					
42111	4211102	4211102	CONSTRUCAO DE RODOVIAS E FERROVIAS	359,4	364,5	1.069,0	1.010,3	4.088,9	675,7	1.920,0	2.605,6	3.017,1					
			Construção de rodovias e ferrovias	****	****	****	****	****	****	****	****	****	****				
42120	4212000	4212000	Pintura para sinalização em pistas rodoviárias e aeroportos	****	****	****	****	3,3	3,3	4,7	****	****					
			CONSTRUCAO DE OBRAS DE ARTE ESPECIAIS	****	****	****	****	****	****	155,2	****	****	****				
42138	4213800	4213800	CONSTRUCAO DE OBRAS DE ARTE ESPECIAIS	****	****	****	****	****	****	155,2	****	****					
			OBRAS DE URBANIZACAO - RUAS, PRAÇAS E CALÇADAS	****	****	****	****	****	****	183,3	****	****	****				
422	42219	4221900	OBRAS DE URBANIZACAO - RUAS, PRAÇAS E CALÇADAS	****	****	****	****	****	****	183,3	****	****					
			OBRAS DE INFRA-ESTRUTURA PARA ENERGIA ELETRICA, TELECOMUNICACOES, AGUA, ESGOTO E TRANSPORTE POR DUTOS	1.661,4	1.079,2	965,2	1.209,2	1.058,5	1.516,1	1.085,3	1.513,6	1.419,2					
42219	4221901	4221901	OBRAS PARA GERACAO E DISTRIBUICAO DE ENERGIA ELETRICA E PARA TELECOMUNICACOES	1.445,0	941,5	906,0	1.024,7	841,0	1.364,2	1.003,3	1.369,9	1.301,1					
			CONSTRUCAO DE BARRAGENS E REPRESAS PARA GERACAO DE ENERGIA ELÉTRICA	0,0	0,0	0,0	****	****	0,0	****	****	****	****				
4221902	4221902	4221902	CONSTRUCAO DE ESTACOES E REDES DE DISTRIBUICAO DE ENERGIA ELÉTRICA	604,1	621,3	325,2	325,3	334,4	772,3	344,8	872,0	814,3					
			Manutenção de redes de distribuição de energia elétrica	35,3	10,0	6,7	****	****	24,1	****	****	****	****				
4221904	4221904	4221904	CONSTRUCAO DE ESTACOES E REDES DE TELECOMUNICACOES	73,1	113,2	212,6	156,3	186,8	233,4	159,1	213,3	244,5					
			Manutenção de estações e redes de telecomunicações	732,5	197,0	361,4	359,3	316,9	334,4	498,0	272,7	237,7					
42227	4222701	4222701	CONSTRUCAO DE REDES DE ABASTECIMENTO DE AGUA, COLETA DE ESGOTO E CONSTRUÇOES CORRELATAS	****	****	****	****	****	****	****	****	****					
			CONSTRUCAO DE REDES DE ABASTECIMENTO DE AGUA, COLETA DE ESGOTO E CONSTRUÇOES CORRELATAS	****	****	****	****	****	****	****	****	****	****				
4222702	4222702	4222702	CONSTRUCAO DE REDES DE ABASTECIMENTO DE AGUA, COLETA DE ESGOTO E CONSTRUÇOES CORRELATAS	****	****	****	****	****	****	****	****	****					
			OBRAS DE IRRIGACAO	****	****	****	****	****	****	****	****	****	****				
42235	4223500	4223500	CONSTRUCAO DE REDES DE TRANSPORTES POR DUTOS, EXCETO PARA AGUA E ESGOTO	****	****	****	****	****	****	****	****	****					
			CONSTRUCAO DE REDES DE TRANSPORTES POR DUTOS, EXCETO PARA AGUA E ESGOTO	****	****	****	****	****	****	****	****	****	****				
429	42910	4291000	CONSTRUCAO DE OUTRAS OBRAS DE INFRA-ESTRUTURA	1.855,9	1.975,2	1.732,8	2.403,4	3.167,7	2.510,9	2.992,3	2.152,1	2.127,0					
			OBRAS PORTUARIAS, MARITIMAS E FLUVIAIS	****	****	****	****	****	****	****	****	****	8,0	****			
42928	4292801	4292801	OBRAS PORTUARIAS, MARITIMAS E FLUVIAIS	****	****	****	****	****	****	****	****	****	8,0	****			
			MONTAGEM DE INSTALACOES INDUSTRIAIS E DE ESTRUTURAS METALICAS	1.593,8	1.094,4	898,4	1.657,0	****	****	****	****	****	1.053,5				
4292802	4292802	4292802	MONTAGEM DE ESTRUTURAS METALICAS	1.011,9	854,7	585,7	1.322,3	****	****	****	****	****	343,4				
			Obras de montagem industrial	581,9	239,6	312,6	334,7	****	****	****	****	****	710,1				
42995	4299501	4299501	OBRAS DE ENGENHARIA CIVIL NAO ESPECIFICADAS ANTERIORMENTE	****	****	****	****	1.743,1	1.596,6	1.727,8	1.340,5	1.065,6					
			CONSTRUCAO DE INSTALACOES ESPORTIVAS E RECREATIVAS	****	****	****	****	****	****	****	****	****	****	****			
4299599	4299599	4299599	Outras obras de engenharia civil não especificadas anteriormente	****	****	****	****	****	****	****	****	****	****				
			SERVICOS ESPECIALIZADOS PARA CONSTRUCAO	5.556,3	4.644,1	7.460,8	6.370,1	7.353,5	7.558,5	7.391,3	7.966,9	7.149,4					
431	43118	4311801	DEMOLICAO E PREPARACAO DO TERRENO	36,8	229,6	126,6	100,7	150,8	291,4	120,2	103,8	205,6					
			DEMOLICAO E PREPARACAO DE CANTEIROS DE OBRAS	****	****	****	****	3,3	****	****	10,8	****	****				
4311802	4311802	4311802	Demolição de edifícios e outras estruturas	****	****	****	****	3,3	****	****	****	****					
			Preparação de canteiro e limpeza de terreno	0,0	0,0	0,0	****	0,0	****	****	****	****	****				
43126	4312600	4312600	PERFURACOES E SONDAgens	****	****	****	****	****	****	48,0	0,0	****					
			Perfurações e sondagens	****	****	****	****	****	****	48,0	0,0	****	****				
43134	4313400	4313400	Obras de terraplenagem	25,6	106,6	63,2	49,2	80,8	64,4	68,7	93,1	113,3					
			Obras de terraplenagem	25,6	106,6	63,2	49,2	80,8	64,4	68,7	93,1	113,3					
43193	4319300	4319300	SERVICOS DE PREPARACAO DO TERRENO NAO ESPECIFICADOS ANTERIORMENTE	0,0	****	0,0	****	****	****	****	0,0	0,0					
			Serviços de preparação do terreno não especificados anteriormente	0,0	****	0,0	****	****	****	****	****	0,0	0,0				
432	43215	4321500	INSTALACOES ELETRICAS, HIDRAULICAS E OUTRAS INSTALACOES EM CONSTRUÇOES	3.842,5	3.057,2	5.343,8	4.174,5	4.943,0	4.904,7	4.437,5	5.076,9	3.840,2					
			INSTALACOES ELETRICAS	1.180,4	953,0	1.832,4	1.200,2	1.456,8	1.748,7	1.091,0	2.045,4	1.383,6					
43223	4322301	4322301	Instalação e manutenção elétrica	1.180,4	953,0	1.832,4	1.200,2	1.456,8	1.748,7	1.091,0	2.045,4	1.383,6					
			INSTALACOES HIDRAULICAS, DE SISTEMAS DE VENTILACAO E REFRIGERACAO	1.212,1	1.339,5	1.420,1	1.341,8	1.728,3	1.720,8	2.166,2	1.727,2	1.336,7					
4322301	4322301	4322301	Instalações hidráulicas, sanitárias e de gás	351,8	242,1	395,3	279,8	352,3	493,7	329,4	398,6	200,2					
			Instalações hidráulicas, sanitárias e de gás	351,8	242,1	395,3	279,8	352,3	493,7	329,4	398,6	200,2					

TABELA 1.12

Estado de São Paulo: Dados históricos da arrecadação *mensal* de ICMS (2021) por CNAE

Valores nominais em reais mil e excluídos recolhimentos extraordinários de anistias. Ver observações ao final da planilha.

Código CNAE				jan/21	fev/21	mar/21	abr/21	mai/21	jun/21	jul/21	ago/21	set/21	out/21	nov/21	dez/21
Divisão	Grupo	Classe	Subclasse	Denominação											
			4322302	Instalação e manutenção de sistemas centrais de ar condicionado, de ventilação e refrigeração	264,8	325,4	388,6	336,4	322,3	477,2	929,3	494,7	329,1		
			4322303	Instalações de sistema de prevenção contra incêndio	595,5	772,0	636,2	725,5	1.053,7	750,0	907,5	833,9	807,4		
		43291		OBRAS DE INSTALACOES EM CONSTRUÇÕES NAO ESPECIFICADAS ANTERIORMENTE	1.450,0	764,7	2.091,4	1.632,5	1.757,8	1.435,1	1.180,3	1.304,2	1.119,9		
			4329101	Instalação de painéis publicitários	45,6	67,9	145,4	168,6	121,6	110,9	****	88,1	85,3		
			4329102	Instalação de equipamentos para orientação à navegação marítima, fluvial e lacustre	0,0	****	****	****	****	****	****	****	0,0		
			4329103	Instalação, manutenção e reparação de elevadores, escadas e esteiras rolantes	1.064,5	241,7	1.297,7	400,4	900,5	751,4	381,4	695,9	524,6		
			4329104	Montagem e instalação de sistemas e equipamentos de iluminação e sinalização em vias públicas, portos e aeroportos	101,2	54,6	****	****	****	****	126,8	****	303,6		
			4329105	Tratamentos térmicos, acústicos ou de vibração	12,0	****	124,1	481,8	332,7	257,5	221,9	152,0	16,1		
			4329199	Outras obras de instalações em construções não especificadas anteriormente	226,7	354,5	493,4	502,7	364,8	276,7	364,0	274,1	190,3		
	433			OBRAS DE ACABAMENTO	606,2	352,4	489,8	489,3	398,1	421,8	779,9	878,9	912,1		
		43304		OBRAS DE ACABAMENTO	606,2	352,4	489,8	489,3	398,1	421,8	779,9	878,9	912,1		
			4330401	Impermeabilização em obras de engenharia civil	458,1	91,8	191,7	18,6	112,9	94,2	197,3	285,7	196,1		
			4330402	Instalação de portas, janelas, tetos, divisórias e armários embutidos de qualquer material	34,7	37,1	35,9	34,3	41,9	101,7	30,1	147,7	180,5		
			4330403	Obras de acabamento em gesso e estuque	23,2	54,9	109,5	108,2	100,1	45,7	35,4	123,9	126,4		
			4330404	Serviços de pintura de edifícios em geral	48,3	2,5	6,4	9,7	10,2	75,4	42,1	16,4	5,0		
			4330405	Aplicação de revestimentos e de resinas em interiores e exteriores	8,5	24,8	63,9	92,1	56,9	25,2	35,5	38,7	58,6		
			4330499	Outras obras de acabamento da construção	33,6	141,2	82,5	226,4	76,0	79,5	439,6	266,4	345,4		
	439			OUTROS SERVIÇOS ESPECIALIZADOS PARA CONSTRUCAO	1.070,8	1.004,9	1.500,5	1.605,7	1.861,6	1.940,6	2.053,7	1.907,3	2.191,6		
		43916		OBRAS DE FUNDACOES	8,2	28,0	112,4	98,6	90,0	58,5	177,3	145,7	101,2		
			4391600	Obras de fundações	8,2	28,0	112,4	98,6	90,0	58,5	177,3	145,7	101,2		
		43991		SERVICOS ESPECIALIZADOS PARA CONSTRUCAO NAO ESPECIFICADOS ANTERIORMENTE	1.062,6	976,9	1.388,1	1.507,1	1.771,6	1.882,1	1.876,5	1.761,7	2.090,3		
			4399101	Administração de obras	****	****	****	****	15,4	112,5	94,8	****	****		
			4399102	Montagem e desmontagem de andaimes e outras estruturas temporárias	****	****	****	****	0,0	****	****	****	****		
			4399103	Obras de alvenaria	57,7	28,1	143,1	25,4	212,1	151,4	****	84,1	211,0		
			4399104	Serviços de operação e fornecimento de equipamentos para transporte e elevação de cargas e pessoas para uso em obras	184,5	64,6	65,0	290,7	169,3	37,3	202,4	100,2	76,1		
			4399105	Perfuração e construção de poços de água	59,2	25,1	49,9	53,9	24,6	****	48,1	83,4	127,6		
			4399199	Serviços especializados para construção não especificados anteriormente	721,3	838,5	1.041,4	1.129,7	1.350,1	1.553,7	1.512,5	1.422,1	1.364,1		
				Seção G	4.885.563,9	4.298.469,5	4.730.416,2	4.332.303,1	4.409.061,1	4.545.549,7	4.943.043,7	4.919.906,6	5.015.842,1		
45				COMERCIO E REPARACAO DE VEICULOS AUTOMOTORES E MOTOCICLETAS	233.398,3	252.713,7	269.254,5	270.890,9	274.060,6	288.529,5	333.854,3	331.640,6	337.135,5		
	451			COMERCIO DE VEICULOS AUTOMOTORES	70.829,3	72.350,9	83.772,5	96.485,6	90.487,1	101.512,1	137.415,4	120.757,9	121.220,0		
		45111		COMERCIO A VAREJO E POR ATACADO DE VEICULOS AUTOMOTORES	70.504,6	72.028,1	83.462,5	96.234,9	90.160,3	101.283,2	137.124,8	120.476,3	120.839,0		
			4511101	Comércio a varejo de automóveis, camionetas e utilitários novos	19.742,7	27.263,0	30.661,6	26.857,1	22.953,5	23.385,6	30.431,2	29.043,2	28.898,7		
			4511102	Comércio a varejo de automóveis, camionetas e utilitários usados	13.324,6	15.800,8	13.913,6	14.092,5	11.330,8	12.299,8	12.709,1	14.281,4	12.886,5		
			4511103	Comércio por atacado de automóveis, camionetas e utilitários novos e usados	31.755,8	24.983,2	31.104,9	43.384,4	46.640,6	54.493,6	82.032,1	64.350,1	65.141,5		
			4511104	Comércio por atacado de caminhões novos e usados	5.603,0	3.485,7	7.178,1	10.476,8	7.925,7	9.885,1	11.238,4	12.251,4	13.782,0		
			4511105	Comércio por atacado de reboques e semi-reboques novos e usados	78,5	****	****	****	****	****	****	****	****		
			4511106	Comércio por atacado de ônibus e microônibus novos e usados	0,0	****	****	****	****	****	****	****	****		
		45129		REPRESENTANTES COMERCIAIS E AGENTES DO COMERCIO DE VEICULOS AUTOMOTORES	324,7	322,8	310,0	250,7	326,8	228,9	290,5	281,6	380,9		
			4512901	Representantes comerciais e agentes do comércio de veículos automotores	154,3	169,0	143,7	100,8	79,2	95,9	172,0	147,7	184,0		
			4512902	Comércio sob consignação de veículos automotores	170,5	153,8	166,3	149,9	247,7	132,9	118,5	134,0	196,9		
	452			MANUTENCAO E REPARACAO DE VEICULOS AUTOMOTORES	2.253,0	2.716,5	2.309,6	2.145,3	2.524,8	2.077,4	2.816,5	3.370,5	2.537,1		
		45200		MANUTENCAO E REPARACAO DE VEICULOS AUTOMOTORES	2.253,0	2.716,5	2.309,6	2.145,3	2.524,8	2.077,4	2.816,5	3.370,5	2.537,1		
			4520001	Serviços de manutenção e reparação mecânica de veículos automotores	2.015,4	1.848,9	2.073,9	1.616,4	1.148,5	797,2	1.519,3	1.778,4	1.243,1		
			4520002	Serviços de lanternagem ou funilaria e pintura de veículos automotores	12,2	13,6	14,6	13,6	275,5	21,3	14,3	42,8	31,7		
			4520003	Serviços de manutenção e reparação elétrica de veículos automotores	26,9	100,0	41,4	7,0	21,5	18,1	103,4	8,3	122,1		
			4520004	Serviços de alinhamento e balanceamento de veículos automotores	****	****	****	****	4,8	****	****	****	9,0		
			4520005	Serviços de lavagem, lubrificação e polimento de veículos automotores	****	10,7	9,4	6,3	****	9,7	16,0	9,9	4,9		
			4520006	Serviços de borracharia para veículos automotores	30,2	8,1	9,7	13,0	7,5	124,7	92,6	107,3	124,9		
			4520007	Serviços de instalação, manutenção e reparação de acessórios para veículos automotores	158,5	731,6	157,9	484,3	1.063,4	1.102,9	1.068,5	1.417,0	1.001,4		
			4520008	Serviços de capotaria	0,0	****	0,0	****	****	****	0,0	****	0,0		
	453			COMERCIO DE PECAS E ACESSORIOS PARA VEICULOS AUTOMOTORES	147.630,4	167.135,0	168.359,4	161.320,6	166.604,2	172.698,9	179.395,0	193.171,6	199.427,3		
		45307		COMERCIO DE PECAS E ACESSORIOS PARA VEICULOS AUTOMOTORES	147.630,4	167.135,0	168.359,4	161.320,6	166.604,2	172.698,9	179.395,0	193.171,6	199.427,3		
			4530701	Comércio por atacado de peças e acessórios novos para veículos automotores	105.048,0	121.196,0	122.495,4	117.085,8	116.582,0	119.613,1	124.853,1	134.737,0	141.791,4		
			4530702	Comércio por atacado de pneumáticos e câmaras-de-ar	25.417,6	25.601,8	23.534,3	23.358,9	23.819,5	27.014,6	27.408,7	34.307,7	33.514,2		
			4530703	Comércio a varejo de peças e acessórios novos para veículos automotores	15.509,4	18.490,3	20.602,8	19.114,0	24.161,1	23.194,1	24.432,8	21.452,5	20.656,3		
			4530704	Comércio a varejo de peças e acessórios usados para veículos automotores	186,7	197,0	192,4	230,7	270,0	236,1	235,8	258,1	322,9		
			4530705	Comércio a varejo de pneumáticos e câmaras-de-ar	1.414,6	1.549,0	1.444,1	1.448,1	1.750,5	2.533,4	2.379,5	2.352,7	3.000,5		
			4530706	Representantes comerciais e agentes do comércio de peças e acessórios novos e usados para veículos automotores	54,1	100,9	90,3	83,2	21,1	107,6	85,1	63,6	142,0		
	454			COMERCIO, MANUTENCAO E REPARACAO DE MOTOCICLETAS, PECAS E ACESSORIOS	12.685,6	10.511,3	14.813,0	10.939,4	14.444,5	12.241,0	14.227,3	14.340,6	13.951,1		
		45412		COMERCIO, MANUTENCAO E REPARACAO DE MOTOCICLETAS, PECAS E ACESSORIOS	25.330,0	20.974,3	29.584,7	21.823,8	14.425,7	12.212,2	14.201,3	14.306,8	13.920,8		
			4541201	Comércio por atacado de motocicletas e motonetas	899,3	1.709,7	1.439,2	1.908,9	2.780,3	1.695,2	2.857,7	2.754,0	1.860,7		
			4541202	Comércio por atacado de peças e acessórios para motocicletas e motonetas	8.647,5	6.307,6	9.578,7	6.546,4	9.190,2	7.701,5	8.985,0	8.471,0	9.391,1		
			4541203	Comércio a varejo de motocicletas e motonetas novas	1.008,2	1.044,1	1.775,1	918,9	1.069,8	1.013,7	1.141,1	1.133,5	1.115,8		
			4541204	Comércio a varejo de motocicletas e motonetas usadas	195,1	179,6	243,3	189,7	149,2	180,2	176,7	219,4	171,9		

TABELA 1.12

Estado de São Paulo: Dados históricos da arrecadação *mensal* de ICMS (2021) por CNAE

Valores nominais em reais mil e excluídos recolhimentos extraordinários de anistias. Ver observações ao final da planilha.

Código CNAE				Denominação	jan/21	fev/21	mar/21	abr/21	mai/21	jun/21	jul/21	ago/21	set/21	out/21	nov/21	dez/21
Divisão	Grupo	Classe	Subclasse													
			4541205	Comércio a varejo de peças e acessórios para motocicletas e motonetas	****	****	****	****	****	****	****	****	****			
			4541206	Comércio a varejo de peças e acessórios novos para motocicletas e motonetas	1.903,7	1.205,2	1.737,7	1.319,9	1.198,6	1.599,8	1.016,4	1.712,0	1.365,4			
			4541207	Comércio a varejo de peças e acessórios usados para motocicletas e motonetas	****	****	****	****	****	****	****	****	****			
		45421		REPRESENTANTES COMERCIAIS E AGENTES DO COMERCIO DE MOTOCICLETAS, PEÇAS E ACESSORIOS	9,1	12,1	****	****	6,0	****	****	19,5	****			
			4542101	Representantes comerciais e agentes do comércio de motocicletas e motonetas, peças e acessórios	****	****	****	****	****	****	0,0	****	****			
		45439	4542102	Comércio sob consignação de motocicletas e motonetas	****	****	****	****	****	****	****	****	****			
			4543900	MANUTENCAO E REPARACAO DE MOTOCICLETAS	11,5	12,1	****	****	12,8	****	****	14,3	****			
			4543900	Manutenção e reparação de motocicletas e motonetas	11,5	12,1	****	****	12,8	****	****	14,3	****			
46				COMERCIO POR ATACADO, EXCETO VEICULOS AUTOMOTORES E MOTOCICLETAS	3.165.997,0	2.942.878,4	3.407.359,9	3.216.080,5	3.167.777,5	3.115.485,1	3.345.874,4	3.339.653,1	3.500.500,5			
	461			REPRESENTANTES COMERCIAIS E AGENTES DO COMERCIO, EXCETO DE VEICULOS AUTOMOTORES E MOTOCICLETAS	10.315,9	9.414,3	12.931,5	14.511,1	12.102,4	10.016,6	12.265,6	10.834,6	12.728,8			
		46117		REPRESENTANTES COMERCIAIS E AGENTES DO COMERCIO DE MATERIAS-PRIMAS AGRICOLAS E ANIMAIS VIVOS	271,4	127,2	161,8	35,2	547,6	80,3	670,5	152,4	289,1			
			4611700	Representantes comerciais e agentes do comércio de matérias-primas agrícolas e animais vivos	271,4	127,2	161,8	35,2	547,6	80,3	670,5	152,4	289,1			
		46125		REPRESENTANTES COMERCIAIS E AGENTES DO COMERCIO DE COMBUSTIVEIS, MINERAIS, PRODUTOS SIDERURGICOS E QUIMICOS	2.191,5	1.763,3	3.245,7	2.618,8	3.031,3	2.220,1	2.211,3	2.668,6	4.463,3			
			4612500	Representantes comerciais e agentes do comércio de combustíveis, minerais, produtos siderúrgicos e químicos	2.191,5	1.763,3	3.245,7	2.618,8	3.031,3	2.220,1	2.211,3	2.668,6	4.463,3			
		46133		REPRESENTANTES COMERCIAIS E AGENTES DO COMERCIO DE MADEIRA, MATERIAL DE CONSTRUCAO E FERRAGENS	1.020,5	1.516,1	952,2	3.011,6	1.844,4	2.152,4	2.658,5	1.408,9	1.285,4			
			4613300	Representantes comerciais e agentes do comércio de madeira, material de construção e ferragens	1.020,5	1.516,1	952,2	3.011,6	1.844,4	2.152,4	2.658,5	1.408,9	1.285,4			
		46141		REPRESENTANTES COMERCIAIS E AGENTES DO COMERCIO DE MAQUINAS, EQUIPAMENTOS, EMBARCACOES E AERONAVES	1.031,4	1.218,3	1.729,7	1.384,6	1.545,2	1.961,8	1.588,1	1.744,7	1.336,2			
			4614100	Representantes comerciais e agentes do comércio de máquinas, equipamentos, embarcações e aeronaves	1.031,4	1.218,3	1.729,7	1.384,6	1.545,2	1.961,8	1.588,1	1.744,7	1.336,2			
		46150		REPRESENTANTES COMERCIAIS E AGENTES DO COMERCIO DE ELETRODOMESTICOS, MOVEIS E ARTIGOS DE USO DOMESTICO	54,7	43,6	30,9	22,8	44,6	21,9	91,5	29,5	69,8			
			4615000	Representantes comerciais e agentes do comércio de eletrodomésticos, móveis e artigos de uso doméstico	54,7	43,6	30,9	22,8	44,6	21,9	91,5	29,5	69,8			
		46168		REPRESENTANTES COMERCIAIS E AGENTES DO COMERCIO DE TEXTEIS, VESTUARIO, CALCADOS E ARTIGOS DE VIAGEM	27,8	94,4	324,6	42,0	272,1	85,1	70,7	180,9	183,8			
			4616800	Representantes comerciais e agentes do comércio de têxteis, vestuário, calçados e artigos de viagem	27,8	94,4	324,6	42,0	272,1	85,1	70,7	180,9	183,8			
		46176		REPRESENTANTES COMERCIAIS E AGENTES DO COMERCIO DE PRODUTOS ALIMENTICIOS, BEBIDAS E FUMO	800,2	567,9	649,9	705,0	670,2	415,0	773,4	445,5	577,7			
			4617600	Representantes comerciais e agentes do comércio de produtos alimentícios, bebidas e fumo	800,2	567,9	649,9	705,0	670,2	415,0	773,4	445,5	577,7			
		46184		REPRESENTANTES COMERCIAIS E AGENTES DO COMERCIO ESPECIALIZADO EM PRODUTOS NAO ESPECIFICADOS ANTERIORMENTE	1.605,3	1.454,3	2.658,1	1.984,4	1.170,6	1.216,1	1.861,6	1.643,3	1.778,0			
			4618401	Representantes comerciais e agentes do comércio de medicamentos, cosméticos e produtos de perfumaria	99,6	64,4	94,4	44,4	96,6	102,3	71,4	156,9	51,2			
			4618402	Representantes comerciais e agentes do comércio de instrumentos e materiais odonto-médico-hospitalares	391,5	107,8	279,7	584,6	238,5	186,4	308,1	263,7	427,7			
			4618403	Representantes comerciais e agentes do comércio de jornais, revistas e outras publicações	0,0	0,0	0,0	0,0	0,0	0,0	0,0	0,0	0,0			
			4618499	Outros representantes comerciais e agentes do comércio especializado em produtos não especificados anteriormente	1.114,2	1.282,1	2.284,0	1.355,4	835,5	927,4	1.482,1	1.222,7	1.299,0			
		46192		REPRESENTANTES COMERCIAIS E AGENTES DO COMERCIO DE MERCADORIAS EM GERAL NAO ESPECIALIZADO	3.313,1	2.629,2	3.178,6	4.706,8	2.976,3	1.863,8	2.340,0	2.560,9	2.745,5			
			4619200	Representantes comerciais e agentes do comércio de mercadorias em geral não especializado	3.313,1	2.629,2	3.178,6	4.706,8	2.976,3	1.863,8	2.340,0	2.560,9	2.745,5			
	462			COMERCIO ATACADISTA DE MATERIAS-PRIMAS AGRICOLAS E ANIMAIS VIVOS	32.317,0	26.347,3	28.509,9	28.220,8	27.288,5	26.267,9	28.366,6	29.157,7	33.845,7			
		46214		COMERCIO ATACADISTA DE CAFE EM GRAO	397,9	155,4	576,7	621,2	1.317,3	146,0	117,9	1.402,1	680,8			
			4621400	Comércio atacadista de café em grão	397,9	155,4	576,7	621,2	1.317,3	146,0	117,9	1.402,1	680,8			
		46222		COMERCIO ATACADISTA DE SOJA	2.853,2	2.863,2	2.421,8	1.031,2	2.110,9	1.072,5	662,4	481,6	593,4			
			4622200	Comércio atacadista de soja	2.853,2	2.863,2	2.421,8	1.031,2	2.110,9	1.072,5	662,4	481,6	593,4			
		46231		COMERCIO ATACADISTA DE ANIMAIS VIVOS, ALIMENTOS PARA ANIMAIS E MATERIAS-PRIMAS AGRICOLAS, EXCETO CAFE E SOJA	29.065,8	23.328,7	25.511,5	26.568,3	23.860,4	25.049,5	27.586,2	27.274,1	32.571,4			
			4623101	Comércio atacadista de animais vivos	631,7	393,3	457,9	587,1	971,3	830,4	162,7	603,8	634,3			
			4623102	Comércio atacadista de couros, lãs, peles e outros subprodutos não-comestíveis de origem animal	134,2	98,0	119,7	112,7	207,9	364,4	372,2	248,6	253,2			
			4623103	Comércio atacadista de algodão	210,9	347,7	153,0	206,6	130,7	182,8	223,6	51,8	286,8			
			4623104	Comércio atacadista de fumo em folha não beneficiado	0,0	0,0	0,0	0,0	0,0	0,0	0,0	0,0	0,0			
			4623105	Comércio atacadista de cacau *	0,0	0,0	0,0	0,0	0,0	0,0	0,0	0,0	0,0			
			4623106	Comércio atacadista de sementes, flores, plantas e gramas	4.164,4	3.272,8	3.156,7	3.158,4	3.413,7	3.463,2	3.396,8	3.056,1	3.723,7			
			4623107	Comércio atacadista de sial	0,0	0,0	0,0	0,0	0,0	0,0	0,0	0,0	0,0			
			4623108	Comércio atacadista de matérias-primas agrícolas com atividade de fracionamento e acondicionamento associada	706,8	462,9	495,9	390,3	589,3	165,7	588,0	539,1	743,8			
			4623109	Comércio atacadista de alimentos para animais	21.116,9	15.693,5	18.143,4	19.806,3	15.597,3	17.677,5	19.820,6	19.966,5	23.653,2			
			4623199	Comércio atacadista de matérias-primas agrícolas não especificadas anteriormente	2.100,9	3.060,5	2.985,0	2.306,8	2.950,3	2.365,5	3.022,4	2.808,3	3.276,2			
	463			COMERCIO ATACADISTA ESPECIALIZADO EM PRODUTOS ALIMENTICIOS, BEBIDAS E FUMO	934.855,7	806.580,6	830.596,6	757.264,8	728.160,3	784.214,4	805.721,4	785.556,4	860.404,0			

TABELA 1.12

Estado de São Paulo: Dados históricos da arrecadação *mensal* de ICMS (2021) por **CNAE****Valores nominais em reais mil e excluídos recolhimentos extraordinários de anistias. Ver observações ao final da planilha.**

Código CNAE				jan/21	fev/21	mar/21	abr/21	mai/21	jun/21	jul/21	ago/21	set/21	out/21	nov/21	dez/21
Divisão	Grupo	Classe	Subclasse	Denominação											
		46311		COMERCIO ATACADISTA DE LEITE E LATICINIOS	28.292,6	29.706,6	30.422,4	33.016,0	34.217,9	33.965,7	35.415,5	35.093,7			38.602,5
			4631100	Comércio atacadista de leite e laticínios	28.292,6	29.706,6	30.422,4	33.016,0	34.217,9	33.965,7	35.415,5	35.093,7			38.602,5
		46320		COMERCIO ATACADISTA DE CEREAIS E LEGUMINOSAS BENEFICIADOS, FARINHAS, AMIDOS E FECULAS	12.691,2	7.885,7	6.126,3	8.429,2	10.465,1	12.142,3	10.900,2	11.616,8			10.626,1
			4632001	Comércio atacadista de cereais e leguminosas beneficiados	4.427,4	4.279,4	3.229,1	3.540,4	4.589,2	4.977,7	3.858,5	5.482,6			5.576,1
			4632002	Comércio atacadista de farinhas, amidos e féculas	426,0	385,5	507,0	489,7	508,9	779,1	779,6	581,4			806,3
			4632003	Comércio atacadista de cereais e leguminosas beneficiados, farinhas, amidos e féculas, com atividade de fracionamento e acondicionamento associada	7.837,8	3.220,9	2.390,1	4.399,1	5.367,0	6.385,5	6.262,1	5.552,8			4.243,6
		46338		COMERCIO ATACADISTA DE HORTIFRUTIGRANJEIROS	5.925,4	4.786,8	4.934,5	4.700,9	5.220,9	5.649,7	5.003,9	4.575,2			4.013,6
			4633801	Comércio atacadista de frutas, verduras, raízes, tubérculos, hortaliças e legumes frescos	5.828,2	4.740,4	4.884,2	4.571,6	5.130,2	5.567,7	4.944,2	4.471,9			3.855,8
			4633802	Comércio atacadista de aves vivas e ovos	97,2	46,3	50,3	129,2	90,7	82,0	59,7	103,3			157,8
			4633803	Comércio atacadista de coelhos e outros pequenos animais vivos para alimentação	0,0	0,0	0,0	0,0	0,0	0,0	0,0	0,0			0,0
		46346		COMERCIO ATACADISTA DE CARNES, PRODUTOS DA CARNE E PESCADO	62.197,3	58.927,4	50.925,0	64.115,6	64.940,8	65.520,4	66.027,4	71.058,9			75.887,0
			4634601	Comércio atacadista de carnes bovinas e suínas e derivados	55.924,4	52.418,1	43.407,3	57.514,4	57.182,9	57.771,3	58.004,2	62.834,7			67.499,5
			4634602	Comércio atacadista de aves abatidas e derivados	5.127,8	4.678,5	5.236,8	5.418,9	6.355,4	6.595,8	7.295,4	7.038,1			7.082,1
			4634603	Comércio atacadista de pescados e frutos do mar	873,0	1.431,9	1.676,4	933,3	1.232,0	828,9	587,3	1.077,5			1.004,5
			4634699	Comércio atacadista de carnes e derivados de outros animais	272,1	399,0	604,6	249,1	170,4	324,3	140,5	108,6			300,9
		46354		COMERCIO ATACADISTA DE BEBIDAS	392.355,5	291.138,8	258.967,3	210.677,4	183.466,8	251.011,1	241.368,8	254.594,4			304.822,6
			4635401	Comércio atacadista de água mineral	1.724,1	2.359,6	2.143,0	1.375,6	1.269,0	1.879,8	1.836,6	1.969,2			2.540,1
			4635402	Comércio atacadista de cerveja, chope e refrigerante	343.795,8	245.642,6	218.786,5	176.984,6	145.870,1	205.383,7	196.777,5	210.871,8			254.105,0
			4635403	Comércio atacadista de bebidas com atividade de fracionamento e acondicionamento associada	1.120,0	1.166,5	802,6	1.268,0	1.703,6	633,4	965,6	1.830,8			1.995,0
			4635499	Comércio atacadista de bebidas não especificadas anteriormente	45.715,6	41.970,1	37.235,2	31.049,2	34.624,1	43.114,2	41.789,2	39.922,5			46.182,5
		46362		COMERCIO ATACADISTA DE PRODUTOS DO FUMO	167.870,5	145.253,7	164.920,4	144.315,3	141.552,1	140.844,6	155.773,5	141.199,0			147.632,4
			4636201	Comércio atacadista de fumo beneficiado	41,1	163,2	71,4	76,1	76,1	61,5	70,8				239,5
			4636202	Comércio atacadista de cigarros, cigarilhas e charutos	167.829,4	145.090,6	164.897,2	144.244,0	141.476,1	140.783,0	155.702,8	141.115,6			147.392,9
		46371		COMERCIO ATACADISTA ESPECIALIZADO EM PRODUTOS ALIMENTICIOS NAO ESPECIFICADOS ANTERIORMENTE	76.623,5	81.969,3	115.434,3	93.597,9	84.542,8	96.071,8	91.936,6	95.149,7			103.242,1
			4637101	Comércio atacadista de café torrado, moído e solúvel	333,8	368,8	423,7	406,0	517,3	739,2	527,7	739,3			622,8
			4637102	Comércio atacadista de açúcar	2.353,9	2.585,4	16.954,2	5.542,8	2.554,0	8.929,0	4.665,5	3.217,2			3.169,5
			4637103	Comércio atacadista de óleos e gorduras	1.672,8	1.057,0	1.753,0	1.018,0	1.734,6	1.031,4	1.908,6	1.284,7			2.806,8
			4637104	Comércio atacadista de pães, bolos, biscoitos e similares	23.031,7	18.058,4	22.119,9	31.352,2	28.553,7	29.718,1	26.782,5	23.650,7			32.663,7
			4637105	Comércio atacadista de massas alimentícias	656,7	491,6	582,8	549,5	562,6	600,0	777,1	659,3			522,4
			4637106	Comércio atacadista de sorvetes	11.681,3	8.783,8	10.589,7	7.459,9	6.484,7	5.012,9	4.993,2	4.743,0			7.186,3
			4637107	Comércio atacadista de chocolates, confeitos, balas, bombons e semelhantes	15.732,3	23.986,6	29.559,7	17.285,7	16.544,7	19.966,2	21.845,2	26.980,1			23.337,4
			4637199	Comércio atacadista especializado em outros produtos alimentícios não especificados anteriormente	21.161,0	26.637,7	33.451,2	29.983,8	27.591,3	30.074,9	30.436,8	33.875,5			32.933,3
		46397		COMERCIO ATACADISTA DE PRODUTOS ALIMENTICIOS EM GERAL	188.899,7	186.912,3	198.866,5	198.412,6	203.754,0	179.008,9	199.295,5	172.268,7			175.577,6
			4639701	Comércio atacadista de produtos alimentícios em geral	184.265,8	183.690,4	195.091,4	194.118,1	198.907,8	174.651,1	193.992,2	167.445,0			170.725,6
			4639702	Comércio atacadista de produtos alimentícios em geral, com atividade de fracionamento e acondicionamento associada	4.633,9	3.221,9	3.775,1	4.294,5	4.846,2	4.357,8	5.303,3	4.823,7			4.852,0
		464		COMERCIO ATACADISTA DE PRODUTOS DE CONSUMO NAO-ALIMENTAR	860.707,4	847.754,7	937.910,5	896.605,1	914.357,7	934.896,5	1.011.939,3	989.020,8			1.018.616,5
		46419		COMERCIO ATACADISTA DE TECIDOS, ARTEFATOS DE TECIDOS E DE ARMARINHO	11.915,3	10.459,1	11.806,8	7.865,6	10.640,7	11.292,2	10.498,4	14.750,5			14.508,8
			4641901	Comércio atacadista de tecidos	5.455,1	5.208,1	5.452,7	3.995,7	6.009,7	4.524,4	4.210,5	6.910,2			7.457,8
			4641902	Comércio atacadista de artigos de cama, mesa e banho	1.599,5	1.337,2	1.450,1	789,9	919,5	1.835,0	1.351,6	1.914,8			1.393,1
			4641903	Comércio atacadista de artigos de armarinho	4.860,8	3.913,8	4.904,0	3.080,0	3.711,5	4.932,8	4.936,4	5.925,5			5.657,9
		46427		COMERCIO ATACADISTA DE ARTIGOS DO VESTUARIO E ACESSORIOS	69.648,3	36.866,9	43.358,1	26.039,7	42.248,2	56.446,8	70.959,5	74.944,9			61.765,6
			4642701	Comércio atacadista de artigos do vestuário e acessórios, exceto profissionais e de segurança	64.286,2	31.822,8	36.646,4	20.289,5	35.614,3	49.199,1	62.769,0	66.124,0			51.771,6
			4642702	Comércio atacadista de roupas e acessórios para uso profissional e de segurança do trabalho	5.362,1	5.044,2	6.711,6	5.650,2	6.633,9	7.247,7	8.190,5	8.820,8			9.994,0
		46435		COMERCIO ATACADISTA DE CALÇADOS E ARTIGOS DE VIAGEM	36.524,7	34.958,3	62.756,2	54.807,5	48.932,2	41.388,6	43.521,7	43.217,2			44.290,1
			4643501	Comércio atacadista de calçados	34.632,7	33.310,2	61.225,1	53.583,5	48.027,1	40.051,3	42.044,9	41.551,6			42.041,0
			4643502	Comércio atacadista de bolsas, malas e artigos de viagem	1.892,0	1.648,1	1.531,1	1.224,1	905,1	1.337,3	1.476,8	1.665,6			2.249,1
		46443		COMERCIO ATACADISTA DE PRODUTOS FARMACEUTICOS PARA USO HUMANO E VETERINARIO	223.828,8	253.719,8	286.599,2	288.710,5	280.391,4	258.823,4	310.085,3	253.724,5			266.644,5
			4644301	Comércio atacadista de medicamentos e drogas de uso humano	216.501,3	243.411,4	274.998,3	279.550,5	268.660,8	245.730,3	297.661,3	242.583,1			254.635,2
			4644302	Comércio atacadista de medicamentos e drogas de uso veterinário	7.327,6	10.308,4	11.600,9	9.160,0	11.730,6	13.093,1	12.424,0	11.141,3			12.009,3
		46451		COMERCIO ATACADISTA DE INSTRUMENTOS E MATERIAIS PARA USO MEDICO, CIRURGICO, ORTOPEDICO E ODONTOLOGICO	144.081,9	148.382,1	190.485,5	192.133,0	174.798,4	175.231,7	161.250,1	175.569,7			182.074,4
			4645101	Comércio atacadista de instrumentos e materiais para uso médico, cirúrgico, hospitalar e de laboratórios	136.698,3	139.393,5	176.752,0	183.196,2	165.695,7	164.234,9	146.749,8	163.567,6			168.569,0
			4645102	Comércio atacadista de próteses e artigos de ortopedia	1.210,6	1.765,1	2.489,3	2.329,1	2.309,6	2.650,2	3.755,3	4.604,7			4.021,3
			4645103	Comércio atacadista de produtos odontológicos	6.173,1	7.223,5	11.244,3	6.607,7	6.793,1	8.346,6	10.745,1	7.397,4			9.484,1
		46460		COMERCIO ATACADISTA DE COSMETICOS, PRODUTOS DE PERFUMARIA E DE HIGIENE PESSOAL	205.290,2	207.317,7	174.826,1	187.710,6	200.648,5	223.652,4	212.757,7	226.443,2			212.937,9
			4646001	Comércio atacadista de cosméticos e produtos de perfumaria	138.129,0	123.031,3	103.210,0	115.878,6	125.163,1	143.752,7	144.837,4	148.024,6			128.891,4
			4646002	Comércio atacadista de produtos de higiene pessoal	67.161,2	84.286,4	71.616,2	71.832,0	75.485,3	79.899,6	67.920,3	78.418,6			84.046,6
		46478		COMERCIO ATACADISTA DE ARTIGOS DE ESCRITORIO E DE PAPELARIA, LIVROS, JORNALS E OUTRAS PUBLICACOES	19.896,6	20.393,4	17.465,3	13.669,6	17.200,5	19.161,8	16.358,4	17.474,8			21.499,0
			4647801	Comércio atacadista de artigos de escritório e de papelaria	19.580,2	20.060,9	17.303,4	13.293,5	16.958,7	18.904,4	15.918,5	17.188,4			21.245,5
			4647802	Comércio atacadista de livros, jornais e outras publicações	316,4	332,4	162,0	376,0	241,7	257,4	439,8	286,4			253,5
		46494		COMERCIO ATACADISTA DE EQUIPAMENTOS E ARTIGOS DE USO PESSOAL E DOMESTICO NAO ESPECIFICADOS ANTERIORMENTE	149.521,5	135.657,5	150.613,3	125.668,6	139.497,9	148.899,7	186.508,2	182.896,1			214.896,1
			4649401	Comércio atacadista de equipamentos elétricos de uso pessoal e doméstico	14.200,0	13.163,7	10.538,2	13.322,3	10.790,6	12.996,2	12.308,4	12.869,0			11.596,7
			4649402	Comércio atacadista de aparelhos eletrônicos de uso pessoal e doméstico	19.544,8	16.852,2	17.518,4	9.719,2	15.668,4	21.009,3	46.569,9	33.797,2			39.243,1

TABELA 1.12

Estado de São Paulo: Dados históricos da arrecadação *mensal* de ICMS (2021) por CNAE

Valores nominais em reais mil e excluídos recolhimentos extraordinários de anistias. Ver observações ao final da planilha.

Código CNAE				jan/21	fev/21	mar/21	abr/21	mai/21	jun/21	jul/21	ago/21	set/21	out/21	nov/21	dez/21
Divisão	Grupo	Classe	Subclasse	Denominação											
			4649403	Comércio atacadista de bicicletas, triciclos e outros veículos recreativos	1.077,3	735,9	991,8	641,1	1.340,4	1.647,6	1.338,4	1.118,7			628,0
			4649404	Comércio atacadista de móveis e artigos de colchoaria	2.134,4	2.431,8	3.041,2	2.019,8	2.542,2	2.370,3	1.883,8	2.558,2	4.622,5		
			4649405	Comércio atacadista de artigos de tapeçaria; persianas e cortinas	2.925,4	2.456,8	3.602,5	2.672,0	2.683,8	2.695,6	3.410,1	3.296,3	4.806,0		
			4649406	Comércio atacadista de lustres, luminárias e abajures	10.110,7	10.038,3	10.638,7	6.528,3	8.606,7	8.365,8	9.658,0	8.883,3	10.621,9		
			4649407	Comércio atacadista de filmes, CDs, DVDs, fitas e discos	903,9	1.225,5	1.074,9	668,2	335,1	256,5	486,5	790,3	604,7		
			4649408	Comércio atacadista de produtos de higiene, limpeza e conservação domiciliar	18.981,7	24.728,6	24.821,1	28.182,2	22.435,6	24.041,7	22.498,6	24.558,0	32.852,5		
			4649409	Comércio atacadista de produtos de higiene, limpeza e conservação domiciliar, com atividade de fracionamento e acondicionamento associada	343,4	293,1	453,4	519,7	410,3	486,0	505,3	447,5	630,5		
			4649410	Comércio atacadista de jóias, relógios e bijuterias, inclusive pedras preciosas e semipreciosas lapidadas	8.671,7	5.048,4	6.097,6	6.157,7	8.003,7	8.164,4	7.928,0	8.382,5	6.559,7		
			4649499	Comércio atacadista de outros equipamentos e artigos de uso pessoal e doméstico não especificados anteriormente	70.628,3	58.683,0	71.835,5	55.238,2	66.681,1	66.866,3	79.921,2	86.195,2	102.730,5		
	465			COMERCIO ATACADISTA DE EQUIPAMENTOS E PRODUTOS DE TECNOLOGIAS DE INFORMACAO E COMUNICACAO	197.327,1	146.407,2	187.671,9	173.894,9	150.087,2	126.747,3	145.677,1	158.637,6	190.178,3		
		46516		COMERCIO ATACADISTA DE COMPUTADORES, PERIFERICOS E SUPRIMENTOS DE INFORMATICA	142.937,2	94.250,9	133.260,1	118.830,3	106.979,7	79.743,4	101.934,3	108.111,8	104.882,1		
			4651601	Comércio atacadista de equipamentos de informática	142.254,2	93.526,7	132.190,6	118.237,7	105.268,2	79.040,6	101.115,3	107.668,7	104.150,6		
			4651602	Comércio atacadista de suprimentos para informática	683,0	724,2	1.069,5	592,6	1.711,5	702,9	819,0	443,1	731,5		
		46524		COMERCIO ATACADISTA DE COMPONENTES ELETRONICOS E EQUIPAMENTOS DE TELEFONIA E COMUNICACAO	54.389,8	52.156,3	54.411,8	55.064,6	43.107,4	47.003,8	43.742,8	50.525,8	85.296,2		
			4652400	Comércio atacadista de componentes eletrônicos e equipamentos de telefonia e comunicação	54.389,8	52.156,3	54.411,8	55.064,6	43.107,4	47.003,8	43.742,8	50.525,8	85.296,2		
	466			COMERCIO ATACADISTA DE MAQUINAS, APARELHOS E EQUIPAMENTOS, EXCETO DE TECNOLOGIAS DE INFORMACAO E COMUNICACAO	236.703,0	247.940,2	318.859,3	303.052,2	289.209,7	272.851,4	293.129,8	280.273,6	324.770,2		
		46613		COMERCIO ATACADISTA DE MAQUINAS, APARELHOS E EQUIPAMENTOS PARA USO AGROPECUARIO, PARTES E PECAS	11.778,7	20.239,5	28.308,5	24.446,4	32.237,1	23.847,2	24.231,2	22.104,5	29.695,1		
			4661300	Comércio atacadista de máquinas, aparelhos e equipamentos para uso agropecuário; partes e peças	11.778,7	20.239,5	28.308,5	24.446,4	32.237,1	23.847,2	24.231,2	22.104,5	29.695,1		
		46621		COMERCIO ATACADISTA DE MAQUINAS, EQUIPAMENTOS PARA TERRAPLENAGEM, MINERACAO E CONSTRUCAO, PARTES E PECAS	19.276,1	14.103,3	17.523,5	22.634,3	18.471,5	18.602,9	24.177,0	18.943,8	27.614,5		
			4662100	Comércio atacadista de máquinas, equipamentos para terraplenagem, mineração e construção; partes e peças	19.276,1	14.103,3	17.523,5	22.634,3	18.471,5	18.602,9	24.177,0	18.943,8	27.614,5		
		46630		COMERCIO ATACADISTA DE MAQUINAS E EQUIPAMENTOS PARA USO INDUSTRIAL, PARTES E PECAS	75.795,0	80.168,1	98.836,7	87.760,7	88.298,2	90.565,5	93.429,6	94.083,4	98.651,4		
			4663000	Comércio atacadista de máquinas e equipamentos para uso industrial; partes e peças	75.795,0	80.168,1	98.836,7	87.760,7	88.298,2	90.565,5	93.429,6	94.083,4	98.651,4		
		46648		COMERCIO ATACADISTA DE MAQUINAS, APARELHOS E EQUIPAMENTOS PARA USO ODONTO-MEDICO-HOSPITALAR, PARTES E PECAS	48.479,9	52.134,2	65.266,8	70.347,3	56.295,9	55.405,6	57.085,9	54.575,9	62.276,6		
			4664800	Comércio atacadista de máquinas, aparelhos e equipamentos para uso odontológico-hospitalar; partes e peças	48.479,9	52.134,2	65.266,8	70.347,3	56.295,9	55.405,6	57.085,9	54.575,9	62.276,6		
		46656		COMERCIO ATACADISTA DE MAQUINAS E EQUIPAMENTOS PARA USO COMERCIAL, PARTES E PECAS	6.586,7	7.755,1	7.791,4	6.022,1	7.541,3	7.425,7	8.133,9	8.884,4	8.891,2		
			4665600	Comércio atacadista de máquinas e equipamentos para uso comercial; partes e peças	6.586,7	7.755,1	7.791,4	6.022,1	7.541,3	7.425,7	8.133,9	8.884,4	8.891,2		
		46699		COMERCIO ATACADISTA DE MAQUINAS, APARELHOS E EQUIPAMENTOS NAO ESPECIFICADOS ANTERIORMENTE, PARTES E PECAS	74.786,7	73.540,0	101.132,5	91.841,4	86.365,6	77.004,5	86.072,2	81.681,5	97.641,4		
			4669901	Comércio atacadista de bombas e compressores; partes e peças	4.504,9	4.286,2	6.745,4	5.663,7	9.737,5	6.425,6	10.111,2	6.843,1	11.311,6		
			4669999	Comércio atacadista de outras máquinas e equipamentos não especificados anteriormente; partes e peças	70.281,8	69.253,8	94.387,1	86.177,8	76.628,0	70.578,9	75.961,0	74.838,3	86.329,8		
	467			COMERCIO ATACADISTA DE MADEIRA, FERRAGENS, FERRAMENTAS, MATERIAL ELETRICO E MATERIAL DE CONSTRUCAO	103.693,0	131.297,5	142.679,2	134.016,3	142.678,4	142.874,8	162.526,5	147.114,8	160.349,0		
			46711	COMERCIO ATACADISTA DE MADEIRA E PRODUTOS DERIVADOS	2.358,3	2.918,0	2.746,7	2.579,9	2.350,7	2.215,2	3.714,6	3.606,2	4.618,8		
			4671100	Comércio atacadista de madeira e produtos derivados	2.358,3	2.918,0	2.746,7	2.579,9	2.350,7	2.215,2	3.714,6	3.606,2	4.618,8		
		46729		COMERCIO ATACADISTA DE FERRAGENS E FERRAMENTAS	41.132,4	46.306,6	57.091,3	48.369,8	52.813,4	52.940,4	57.474,6	67.826,4	67.645,1		
			4672900	Comércio atacadista de ferragens e ferramentas	41.132,4	46.306,6	57.091,3	48.369,8	52.813,4	52.940,4	57.474,6	67.826,4	67.645,1		
		46737		COMERCIO ATACADISTA DE MATERIAL ELETRICO	21.376,8	21.500,2	23.632,4	17.032,2	18.449,0	18.890,5	18.601,7	19.382,9	20.266,1		
			4673700	Comércio atacadista de material elétrico	21.376,8	21.500,2	23.632,4	17.032,2	18.449,0	18.890,5	18.601,7	19.382,9	20.266,1		
		46745		COMERCIO ATACADISTA DE CIMENTO	5.737,1	7.275,8	9.115,9	12.414,5	11.157,4	12.259,7	11.873,8	12.282,9	13.790,2		
			4674500	Comércio atacadista de cimento	5.737,1	7.275,8	9.115,9	12.414,5	11.157,4	12.259,7	11.873,8	12.282,9	13.790,2		
		46796		COMERCIO ATACADISTA ESPECIALIZADO DE MATERIAIS DE CONSTRUCAO NAO ESPECIFICADOS ANTERIORMENTE E DE MATERIAIS DE CONSTRUCAO EM GER	33.088,3	53.297,0	50.092,9	53.620,0	57.907,9	56.569,0	70.861,7	44.016,4	54.028,9		
			4679601	Comércio atacadista de tintas, vernizes e similares	8.036,5	9.997,2	9.147,7	11.249,1	9.301,2	8.961,5	11.108,1	9.363,9	10.047,1		
			4679602	Comércio atacadista de mármore e granitos	1.979,9	1.209,4	3.017,0	1.960,2	2.983,8	2.532,7	2.811,4	2.625,5			
			4679603	Comércio atacadista de vidros, espelhos e vitrais	1.134,9	951,5	998,8	1.142,1	1.304,5	1.274,6	1.214,7	1.304,3	1.918,8		
			4679604	Comércio atacadista especializado de materiais de construção não especificados anteriormente	11.446,0	12.971,4	14.085,7	15.612,1	17.625,9	15.533,8	15.968,5	17.338,5	20.309,3		
			4679699	Comércio atacadista de materiais de construção em geral	10.491,0	28.167,4	22.843,7	23.656,5	26.692,5	28.266,4	39.758,9	19.128,1	13.509,7		
			468	COMERCIO ATACADISTA ESPECIALIZADO EM OUTROS PRODUTOS	615.612,0	562.279,3	769.079,1	710.479,7	736.269,2	675.576,8	739.723,7	788.059,8	738.334,0		
		46818		COMERCIO ATACADISTA DE COMBUSTIVEIS SOLIDOS, LIQUIDOS E GASOSOS, EXCETO GAS NATURAL E GLP	227.929,6	181.465,7	274.449,6	271.650,4	262.595,0	236.849,5	280.865,3	329.855,7	281.976,9		
			4681801	Comércio atacadista de álcool carburante, biodiesel, gasolina e demais derivados de petróleo, exceto lubrificantes, não realizado por transportador retalhista (TRR)	207.814,4	148.450,5	212.955,0	181.074,5	174.603,6	176.826,7	208.913,3	253.783,2	216.986,4		
			4681802	Comércio atacadista de combustíveis realizado por transportador retalhista (TRR)	180,9	170,7	290,6	313,3	371,7	215,6	253,3	389,6	330,1		
			4681803	Comércio atacadista de combustíveis de origem vegetal, exceto álcool carburante	95,7	****	****	****	****	****	****	****	****		
			4681804	Comércio atacadista de combustíveis de origem mineral em bruto	0,0	****	****	****	****	****	****	****	****		

TABELA 1.12

Estado de São Paulo: Dados históricos da arrecadação *mensal* de ICMS (2021) por **CNAE**

Valores nominais em reais mil e excluídos recolhimentos extraordinários de anistias. Ver observações ao final da planilha.

Código CNAE				Denominação	jan/21	fev/21	mar/21	abr/21	mai/21	jun/21	jul/21	ago/21	set/21	out/21	nov/21	dez/21
Divisão	Grupo	Classe	Subclasse													
			4681805	Comércio atacadista de lubrificantes	19.838,7	29.914,1	32.209,1	31.356,3	28.544,5	29.629,2	31.901,7	31.738,8	34.807,9			
		46826		COMERCIO ATACADISTA DE GAS LIQUEFEITO DE PETROLEO (GLP)	859,3	1.786,3	2.300,1	2.134,4	1.770,0	1.661,6	1.547,6	4.964,1	1.727,0			
			4682600	Comércio atacadista de gás liquefeito de petróleo (GLP)	859,3	1.786,3	2.300,1	2.134,4	1.770,0	1.661,6	1.547,6	4.964,1	1.727,0			
			46834	COMERCIO ATACADISTA DE DEFENSIVOS AGRICOLAS, ADUBOS, FERTILIZANTES E CORRETIVOS DO SOLO	17.703,3	13.681,1	14.870,0	13.750,3	14.092,1	11.441,3	19.090,8	15.594,7	23.658,6			
			4683400	Comércio atacadista de defensivos agrícolas, adubos, fertilizantes e corretivos do solo	17.703,3	13.681,1	14.870,0	13.750,3	14.092,1	11.441,3	19.090,8	15.594,7	23.658,6			
			46842	COMERCIO ATACADISTA DE PRODUTOS QUIMICOS E PETROQUIMICOS, EXCETO AGROQUIMICOS	195.425,3	182.074,1	268.045,8	225.791,3	259.396,0	218.693,2	243.160,1	245.933,4	227.437,4			
			4684201	Comércio atacadista de resinas e elastômeros	****	****	****	****	****	****	****	****	****			
			4684202	Comércio atacadista de solventes	****	****	****	****	****	****	****	****	****			
			4684299	Comércio atacadista de outros produtos químicos e petroquímicos não especificados anteriormente	178.678,8	158.335,6	234.425,5	197.829,6	226.819,6	193.176,4	214.086,1	223.194,7	196.165,1			
			46851	COMERCIO ATACADISTA DE PRODUTOS SIDERURGICOS E METALURGICOS, EXCETO PARA CONSTRUCAO	43.621,6	51.319,0	54.595,7	58.083,1	54.435,5	56.275,6	48.522,8	46.901,4	61.665,4			
			4685100	Comércio atacadista de produtos siderúrgicos e metalúrgicos, exceto para construção	43.621,6	51.319,0	54.595,7	58.083,1	54.435,5	56.275,6	48.522,8	46.901,4	61.665,4			
			46869	COMERCIO ATACADISTA DE PAPEL E PAPELÃO EM BRUTO E DE EMBALAGENS	20.444,2	19.230,7	18.206,6	16.309,9	19.560,7	18.505,7	21.377,8	21.863,9	18.563,7			
			4686901	Comércio atacadista de papel e papelão em bruto	2.488,6	2.621,9	2.346,4	2.201,6	1.444,7	2.132,8	2.407,6	2.637,0	1.588,7			
			4686902	Comércio atacadista de embalagens	17.955,6	16.608,8	15.860,2	14.108,3	18.116,0	16.372,9	18.970,3	19.226,9	16.975,0			
			46877	COMERCIO ATACADISTA DE RESIDUOS E SUCATAS	16.428,6	19.532,7	25.497,6	29.753,7	27.541,1	24.940,1	25.455,5	20.062,1	20.634,6			
			4687701	Comércio atacadista de resíduos de papel e papelão	3.983,0	4.694,8	5.752,5	6.885,7	7.020,7	7.431,3	7.892,7	5.849,9	5.467,5			
			4687702	Comércio atacadista de resíduos e sucatas não-metálicos, exceto de papel e papelão	1.115,1	1.654,7	1.897,3	2.234,8	1.734,5	1.046,9	1.116,8	1.165,6	1.439,6			
			4687703	Comércio atacadista de resíduos e sucatas metálicos	11.330,5	13.183,2	17.847,8	20.633,2	18.785,9	16.461,9	16.446,0	13.046,6	13.727,4			
			46893	COMERCIO ATACADISTA ESPECIALIZADO DE OUTROS PRODUTOS INTERMEDIARIOS NAO ESPECIFICADOS ANTERIORMENTE	93.200,1	93.189,8	111.113,7	93.006,7	96.878,8	107.209,8	99.703,9	102.884,6	102.670,5			
			4689301	Comércio atacadista de produtos da extração mineral, exceto combustíveis	6.591,4	6.079,5	8.120,8	6.643,1	7.274,5	7.227,8	4.247,5	8.118,2	6.344,3			
			4689302	Comércio atacadista de fios e fibras têxteis beneficiados *	9.000,1	8.730,2	11.409,2	14.198,7	10.251,6	11.753,8	13.968,8	12.034,4	11.031,6			
			4689399	Comércio atacadista especializado em outros produtos intermediários não especificados anteriormente *	77.608,6	78.380,2	91.583,7	72.164,9	79.352,7	88.228,3	81.487,5	82.732,0	85.294,6			
			469	COMERCIO ATACADISTA NAO-ESPECIALIZADO	174.466,0	164.857,3	179.121,9	198.035,6	167.624,1	142.039,3	146.524,3	150.997,7	161.274,0			
			46915	COMERCIO ATACADISTA DE MERCADORIAS EM GERAL, COM PREDOMINANCIA DE PRODUTOS ALIMENTICIOS	45.083,0	43.452,8	49.379,6	47.512,5	61.226,3	45.066,3	44.905,3	47.808,1	47.354,4			
			4691500	Comércio atacadista de mercadorias em geral, com predominância de produtos alimentícios	45.083,0	43.452,8	49.379,6	47.512,5	61.226,3	45.066,3	44.905,3	47.808,1	47.354,4			
			46923	COMERCIO ATACADISTA DE MERCADORIAS EM GERAL, COM PREDOMINANCIA DE INSUMOS AGROPECUARIOS	23.099,0	1.293,0	19.263,4	34.217,2	1.604,4	1.805,1	3.217,7	1.995,1	5.203,2			
			4692300	Comércio atacadista de mercadorias em geral, com predominância de insumos agropecuários	23.099,0	1.293,0	19.263,4	34.217,2	1.604,4	1.805,1	3.217,7	1.995,1	5.203,2			
			46931	COMERCIO ATACADISTA DE MERCADORIAS EM GERAL, SEM PREDOMINANCIA DE ALIMENTOS OU DE INSUMOS AGROPECUARIOS	106.284,0	120.111,4	110.478,9	116.305,9	104.793,4	95.167,9	98.401,3	101.194,5	108.716,4			
			4693100	Comércio atacadista de mercadorias em geral, sem predominância de alimentos ou de insumos agropecuários	106.284,0	120.111,4	110.478,9	116.305,9	104.793,4	95.167,9	98.401,3	101.194,5	108.716,4			
	47			COMERCIO VAREJISTA	1.486.168,6	1.102.877,4	1.053.801,9	845.331,7	967.223,0	1.141.535,2	1.263.315,0	1.248.612,9	1.178.206,1			
			471	COMERCIO VAREJISTA NAO-ESPECIALIZADO	489.865,0	451.402,1	382.959,9	318.195,1	401.412,3	405.002,7	404.400,0	425.116,8	386.873,1			
			47113	COMERCIO VAREJISTA DE MERCADORIAS EM GERAL, COM PREDOMINANCIA DE PRODUTOS ALIMENTICIOS - HIPERMERCADOS E SUPERMERCADOS	361.765,3	354.096,9	313.926,5	283.643,4	344.236,0	329.827,8	315.072,2	333.626,9	330.650,1			
			4711301	Comércio varejista de mercadorias em geral, com predominância de produtos alimentícios - hipermercados	129.045,7	154.964,1	150.798,7	114.359,4	155.986,6	131.622,0	121.375,4	124.590,8	144.521,8			
			4711302	Comércio varejista de mercadorias em geral, com predominância de produtos alimentícios - supermercados	232.719,5	199.132,8	163.127,8	169.284,0	188.249,5	198.205,8	193.696,8	209.036,1	186.128,3			
			47121	COMERCIO VAREJISTA DE MERCADORIAS EM GERAL, COM PREDOMINANCIA DE PRODUTOS ALIMENTICIOS - MINIMERCADOS, MERCEARIAS E ARMAZENS	11.034,4	11.243,3	9.283,8	10.078,9	10.076,4	12.009,4	11.248,7	13.244,9	11.975,9			
			4712100	Comércio varejista de mercadorias em geral, com predominância de produtos alimentícios - minimercados, mercearias e armazéns	11.034,4	11.243,3	9.283,8	10.078,9	10.076,4	12.009,4	11.248,7	13.244,9	11.975,9			
			47130	COMERCIO VAREJISTA NAO-ESPECIALIZADO	234.130,6	172.123,9	119.499,0	48.945,5	47.099,8	63.165,4	78.079,0	78.245,1	44.247,1			
			4713001	Lojas de departamentos ou magazines	****	****	****	****	****	****	****	10.494,2	11.027,2			
			4713002	Lojas de variedades, exceto lojas de departamentos ou magazines	6.177,9	5.259,2	4.667,5	4.613,4	4.607,8	5.547,0	****	****	****			
			4713003	Lojas duty free de aeroportos internacionais	0,0	0,0	0,0	0,0	0,0	0,0	0,0	0,0	0,0			
			4713004	Lojas de departamentos ou magazines, exceto lojas francas (Duty free)	73.773,3	73.999,2	50.889,1	19.795,2	42.256,1	57.356,3	59.963,7	61.696,1	27.638,6			
			4713005	Lojas francas (Duty Free) de aeroportos, portos e em fronteiras terrestres	****	****	****	****	****	****	****	****	****			
			472	COMERCIO VAREJISTA DE PRODUTOS ALIMENTICIOS, BEBIDAS E FUMO	43.278,0	30.720,2	28.976,2	31.185,4	29.778,6	34.165,1	37.757,6	40.744,2	38.314,3			
			47211	COMERCIO VAREJISTA DE PRODUTOS DE PADARIA, LATICINIO, DOCES, BALAS E SEMELHANTES	8.753,7	4.747,7	4.732,7	6.069,3	5.080,4	5.809,8	6.037,5	6.394,4	6.165,4			
			4721101	Padaria e confeitaria com predominância de produção própria												
			4721102	Padaria e confeitaria com predominância de revenda	2.540,0	2.304,9	2.107,1	1.925,2	2.032,7	2.705,0	2.715,8	3.090,6	3.123,8			
			4721103	Comércio varejista de laticínios e frios	876,0	533,6	528,2	632,3	632,3	762,7	592,8	927,7	812,3			
			4721104	Comércio varejista de doces, balas, bombons e semelhantes	5.337,7	1.909,2	2.097,4	3.511,8	2.415,4	2.342,1	2.729,0	2.376,1	2.229,4			
			47229	COMERCIO VAREJISTA DE CARNES E PESCADOS - ACOUGUES E PEIXARIAS	9.259,7	7.764,9	7.535,6	7.529,4	8.550,5	9.747,8	9.494,8	9.847,6	10.115,4			
			4722901	Comércio varejista de carnes - açougues	8.846,0	7.364,5	7.147,2	7.283,1	8.263,9	9.403,8	9.120,8	9.523,7	9.797,2			
			4722902	Peixaria	413,7	400,4	388,4	246,4	286,6	344,0	374,0	323,8	318,2			
			47237	COMERCIO VAREJISTA DE BEBIDAS	6.579,3	4.914,3	3.783,3	3.060,6	4.045,1	4.416,7	4.989,8	6.100,3	5.273,5			
			4723700	Comércio varejista de bebidas	6.579,3	4.914,3	3.783,3	3.060,6	4.045,1	4.416,7	4.989,8	6.100,3	5.273,5			
			47245	COMERCIO VAREJISTA DE HORTIFRUTIGRANJEIROS	2.654,5	2.252,5	1.893,8	1.879,3	2.221,3	2.054,3	1.780,4	2.050,4	1.912,8			
			4724500	Comércio varejista de hortifrutigranjeiros	2.654,5	2.252,5	1.893,8	1.879,3	2.221,3	2.054,3	1.780,4	2.050,4	1.912,8			

TABELA 1.12

Estado de São Paulo: Dados históricos da arrecadação *mensal* de ICMS (2021) por CNAE

Valores nominais em reais mil e excluídos recolhimentos extraordinários de anistias. Ver observações ao final da planilha.

Divisão	Código CNAE			Denominação	jan/21	fev/21	mar/21	abr/21	mai/21	jun/21	jul/21	ago/21	set/21	out/21	nov/21	dez/21
	Grupo	Classe	Subclasse													
		47296		COMERCIO VAREJISTA DE PRODUTOS ALIMENTICIOS EM GERAL OU ESPECIALIZADO EM PRODUTOS ALIMENTICIOS NAO ESPECIFICADOS ANTERIORMENTE,	16.030,8	11.040,9	11.030,8	12.646,8	9.881,3	12.136,5	15.455,0	16.351,4	14.847,2			
			4729601	Tabacaria	453,4	462,0	612,7	451,4	296,2	471,7	443,3	1.005,2	612,3			
			4729602	Comércio varejista de mercadorias em lojas de conveniência	297,9	198,2	191,2	213,2	196,2	288,3	249,1	303,4	378,0			
			4729699	Comércio varejista de produtos alimentícios em geral ou especializado em produtos alimentícios não especificados anteriormente	15.279,4	10.380,7	10.226,9	11.982,1	9.388,9	11.376,4	14.762,6	15.042,9	13.857,0			
	473			COMERCIO VAREJISTA DE COMBUSTIVEIS PARA VEICULOS AUTOMOTORES	3.589,8	3.291,8	2.996,0	3.546,4	2.875,8	3.273,8	3.359,1	3.553,7	3.571,6			
		47318		COMERCIO VAREJISTA DE COMBUSTIVEIS PARA VEICULOS AUTOMOTORES	3.367,8	2.928,2	2.542,0	2.392,3	2.416,9	2.761,2	2.525,3	3.047,5	3.071,3			
			4731800	Comércio varejista de combustíveis para veículos automotores	3.367,8	2.928,2	2.542,0	2.392,3	2.416,9	2.761,2	2.525,3	3.047,5	3.071,3			
		47326		COMERCIO VAREJISTA DE LUBRIFICANTES	221,9	363,6	454,0	1.154,2	458,9	512,6	833,8	506,1	500,3			
			4732600	Comércio varejista de lubrificantes	221,9	363,6	454,0	1.154,2	458,9	512,6	833,8	506,1	500,3			
		474		COMERCIO VAREJISTA DE MATERIAL DE CONSTRUCAO	95.643,9	91.440,0	113.383,4	97.927,7	96.883,3	113.656,4	120.494,1	129.462,8	142.048,2			
			47415	COMERCIO VAREJISTA DE TINTAS E MATERIAIS PARA PINTURA	3.738,5	3.846,7	4.019,7	4.199,5	3.813,7	4.112,6	4.587,8	4.870,8	4.804,2			
			4741500	Comércio varejista de tintas e materiais para pintura	3.738,5	3.846,7	4.019,7	4.199,5	3.813,7	4.112,6	4.587,8	4.870,8	4.804,2			
			47423	COMERCIO VAREJISTA DE MATERIAL ELETRICO	7.700,9	7.961,7	9.770,5	8.693,2	8.972,8	11.165,6	10.368,3	9.929,4	11.131,3			
			4742300	Comércio varejista de material elétrico	7.700,9	7.961,7	9.770,5	8.693,2	8.972,8	11.165,6	10.368,3	9.929,4	11.131,3			
			47431	COMERCIO VAREJISTA DE VIDROS	635,3	649,6	608,8	628,9	701,1	631,0	782,0	651,8	772,0			
			4743100	Comércio varejista de vidros	635,3	649,6	608,8	628,9	701,1	631,0	782,0	651,8	772,0			
		47440		COMERCIO VAREJISTA DE FERRAGENS, MADEIRA E MATERIAIS DE CONSTRUCAO	83.569,1	78.982,0	98.984,4	84.406,2	83.395,7	97.747,2	104.756,0	114.010,8	125.340,7			
			4744001	Comércio varejista de ferragens e ferramentas	15.604,4	17.485,4	21.118,9	20.235,2	21.603,5	23.179,0	24.349,7	26.749,7	26.288,7			
			4744002	Comércio varejista de madeira e artefatos	10.074,2	12.236,6	14.647,8	13.610,3	12.255,1	15.345,5	17.340,5	18.009,0	16.505,4			
			4744003	Comércio varejista de materiais hidráulicos	3.420,9	3.577,4	4.417,9	3.841,9	4.371,8	4.059,7	4.622,3	5.199,0	5.678,5			
			4744004	Comércio varejista de cal, areia, pedra britada, tijolos e telhas	542,5	489,6	730,5	718,8	616,6	570,3	733,9	707,2	755,6			
			4744005	Comércio varejista de materiais de construção não especificados anteriormente	15.621,5	16.567,4	16.417,4	15.652,0	15.801,7	18.144,0	18.918,3	19.988,6	20.746,2			
			4744006	Comércio varejista de pedras para revestimento	371,2	510,4	472,5	491,8	761,8	632,4	651,2	498,4	799,3			
			4744099	Comércio varejista de materiais de construção em geral	37.934,5	28.115,2	41.179,4	29.856,3	27.985,2	35.816,4	38.140,1	42.859,0	54.567,0			
	475			COMERCIO VAREJISTA DE EQUIPAMENTOS DE INFORMATICA E COMUNICACAO, EQUIPAMENTOS E ARTIGOS DE USO DOMESTICO	219.817,2	168.950,3	199.350,0	159.590,5	145.509,5	187.095,9	254.602,1	186.597,7	190.592,4			
			47512	COMERCIO VAREJISTA ESPECIALIZADO DE EQUIPAMENTOS E SUPRIMENTOS DE INFORMATICA	84.729,6	19.245,6	37.389,0	33.890,8	33.163,0	29.359,5	32.873,9	43.476,4				
			4751201	Comércio varejista especializado de equipamentos e suprimentos de informática	84.726,3	19.151,7	37.374,6	33.870,2	33.138,8	29.330,3	32.859,7	43.453,3				
			4751202	Recarga de cartuchos para equipamentos de informática	3,2	93,9	14,4	20,6	24,2	29,2	11,2	14,2	23,1			
			47521	COMERCIO VAREJISTA ESPECIALIZADO DE EQUIPAMENTOS DE TELEFONIA E COMUNICACAO	6.986,7	9.140,3	7.593,0	7.101,6	6.847,5	9.479,2	8.576,4	7.978,3	13.629,3			
			4752100	Comércio varejista especializado de equipamentos de telefonia e comunicação	6.986,7	9.140,3	7.593,0	7.101,6	6.847,5	9.479,2	8.576,4	7.978,3	13.629,3			
		47539		COMERCIO VAREJISTA ESPECIALIZADO DE ELETRODOMESTICOS E EQUIPAMENTOS DE AUDIO E VIDEO	66.102,8	83.811,7	93.816,7	68.367,6	46.635,6	82.231,7	85.621,6	76.451,2	58.347,5			
			4753900	Comércio varejista especializado de eletrodomésticos e equipamentos de áudio e vídeo	66.102,8	83.811,7	93.816,7	68.367,6	46.635,6	82.231,7	85.621,6	76.451,2	58.347,5			
		47547		COMERCIO VAREJISTA ESPECIALIZADO DE MOVEIS, COLCHOARIA E ARTIGOS DE ILUMINACAO	27.220,1	27.620,0	25.863,0	25.957,4	26.947,8	29.930,2	29.336,8	27.151,3	32.576,4			
			4754701	Comércio varejista de móveis	22.318,4	22.557,3	21.353,2	22.952,6	23.547,7	24.328,1	23.915,7	21.435,1	27.404,1			
			4754702	Comércio varejista de artigos de colchoaria	3.745,8	3.221,5	2.519,3	1.786,4	1.910,1	3.674,8	3.254,8	3.404,6	2.834,0			
			4754703	Comércio varejista de artigos de iluminação	1.155,9	1.841,3	1.990,4	1.218,4	1.490,0	1.927,3	2.166,2	2.311,7	2.338,4			
		47555		COMERCIO VAREJISTA ESPECIALIZADO DE TECIDOS E ARTIGOS DE CAMA, MESA E BANHO	10.394,8	12.496,1	12.655,8	9.185,9	12.317,9	15.073,6	19.563,8	17.668,5	17.714,8			
			4755501	Comércio varejista de tecidos	3.108,6	3.653,6	4.718,7	3.289,7	4.185,9	5.381,1	6.465,1	6.298,9	6.045,5			
			4755502	Comercio varejista de artigos de armarinho	2.897,3	2.243,6	2.711,0	1.782,8	2.146,2	2.453,9	3.115,2	3.291,2	3.274,7			
			4755503	Comercio varejista de artigos de cama, mesa e banho	4.388,9	6.599,0	5.226,0	4.113,5	5.985,8	7.238,6	9.983,5	8.078,4	8.394,6			
		47563		COMERCIO VAREJISTA ESPECIALIZADO DE INSTRUMENTOS MUSICAIS E ACESSORIOS	696,9	718,6	982,0	960,4	814,8	1.068,1	1.146,6	1.315,3	1.033,7			
			4756300	Comércio varejista especializado de instrumentos musicais e acessórios	696,9	718,6	982,0	960,4	814,8	1.068,1	1.146,6	1.315,3	1.033,7			
		47571		COMERCIO VAREJISTA ESPECIALIZADO DE PECAS E ACESSORIOS PARA APARELHOS ELETROELETRONICOS PARA USO DOMESTICO, EXCETO INFORMATICA E	6.084,3	4.612,2	9.100,4	5.042,6	6.688,0	5.798,7	7.582,1	7.161,9	9.011,6			
			4757100	Comércio varejista especializado de peças e acessórios para aparelhos eletroeletrônicos para uso doméstico, exceto informática e comunicação	6.084,3	4.612,2	9.100,4	5.042,6	6.688,0	5.798,7	7.582,1	7.161,9	9.011,6			
		47598		COMERCIO VAREJISTA DE ARTIGOS DE USO DOMESTICO NAO ESPECIFICADOS ANTERIORMENTE	17.602,0	11.305,7	11.950,2	9.084,3	12.094,9	14.154,9	14.423,1	15.997,2	14.802,7			
			4759801	Comércio varejista de artigos de tapeçaria, cortinas e persianas	1.437,9	1.542,1	1.740,5	2.099,4	2.630,9	2.975,5	2.361,0	3.904,6	3.564,9			
			4759899	Comércio varejista de outros artigos de uso doméstico não especificados anteriormente	16.164,1	9.763,6	10.209,7	6.984,9	9.464,0	11.179,5	12.062,2	12.092,6	11.237,7			
	476			COMERCIO VAREJISTA DE ARTIGOS CULTURAIS, RECREATIVOS E ESPORTIVOS	74.114,7	36.735,7	30.241,0	18.122,0	23.550,3	33.519,7	35.943,6	46.578,9	35.993,5			
			47610	COMERCIO VAREJISTA DE LIVROS, JORNALS, REVISTAS E PAPELARIA	5.300,2	5.013,4	5.370,2	4.330,5	5.072,4	4.760,7	4.462,6	5.443,9	5.320,1			
			4761001	Comércio varejista de livros	1.710,1	1.504,9	1.832,5	973,1	951,8	772,7	1.110,2	1.650,7				
			4761002	Comércio varejista de jornais e revistas	39,6	63,1	22,3	44,8	50,9	99,2	60,6	38,1				
			4761003	Comércio varejista de artigos de papelaria	3.550,4	3.445,3	3.515,4	3.312,6	4.069,6	3.711,0	3.629,2	4.282,1	3.631,3			
			47628	COMERCIO VAREJISTA DE DISCOS, CDS, DVDS E FITAS	37,6	64,0	47,9	45,1	57,8	24,1	59,2	67,8	84,0			
			4762800	Comércio varejista de discos, CDs, DVDs e fitas	37,6	64,0	47,9	45,1	57,8	24,1	59,2	67,8	84,0			
		47636		COMERCIO VAREJISTA DE ARTIGOS RECREATIVOS E ESPORTIVOS	68.776,9	31.658,3	24.822,9	13.746,4	18.420,2	28.734,9	31.421,8	41.067,2	30.589,4			
			4763601	Comércio varejista de brinquedos e artigos recreativos	26.067,7	5.185,4	4.036,9	1.798,1	3.067,5	6.588,3	6.211,0	4.323,3	3.062,2			
			4763602	Comércio varejista de artigos esportivos	37.895,4	21.443,8	16.142,7	7.304,2	10.018,3	16.747,4	19.910,2	30.814,7	22.380,3			
			4763603	Comércio varejista de bicicletas e triciclos; peças e acessórios	2.508,1	3.454,2	2.858,9	2.794,8	3.300,5	3.409,4	3.051,0	3.516,2	2.770,9			
			4763604	Comércio varejista de artigos de caça, pesca e camping	737,6	895,2	1.101,3	730,5	893,6	750,4	842,1	1.052,1	1.001,5			

TABELA 1.12

Estado de São Paulo: Dados históricos da arrecadação *mensal* de ICMS (2021) por CNAE

Valores nominais em reais mil e excluídos recolhimentos extraordinários de anistias. Ver observações ao final da planilha.

Divisão	Código CNAE			Denominação	jan/21	fev/21	mar/21	abr/21	mai/21	jun/21	jul/21	ago/21	set/21	out/21	nov/21	dez/21
	Grupo	Classe	Subclasse													
			4763605	Comércio varejista de embarcações e outros veículos recreativos; peças e acessórios	1.568,1	679,7	683,2	1.118,8	1.140,3	1.239,5	1.407,5	1.360,9	1.374,5			
	477			COMERCIO VAREJISTA DE PRODUTOS FARMACEUTICOS, PERFUMARIA E COSMETICOS E ARTIGOS MEDICOS, OPTICOS E ORTOPEDICOS	65.454,9	61.159,7	60.320,6	73.295,8	71.306,4	72.919,5	74.309,8	78.749,7	78.556,7			
		47717		COMERCIO VAREJISTA DE PRODUTOS FARMACEUTICOS PARA USO HUMANO E VETERINARIO	30.311,1	31.903,8	33.186,6	46.417,1	38.222,1	37.841,9	42.861,6	43.463,8	42.192,8			
			4771701	Comércio varejista de produtos farmacêuticos, sem manipulação de fórmulas	26.541,0	27.521,8	28.434,4	38.780,6	33.832,1	32.279,8	37.991,7	39.005,3	36.953,0			
			4771702	Comércio varejista de produtos farmacêuticos, com manipulação de fórmulas	3.018,2	3.427,5	4.154,3	6.825,7	3.411,0	4.791,6	4.150,1	3.566,4	4.582,3			
			4771703	Comércio varejista de produtos farmacêuticos homeopáticos	57,6	59,6	59,7	63,0	74,3	106,5	80,3	93,3	80,4			
			4771704	Comércio varejista de medicamentos veterinários	694,3	894,9	538,2	747,9	904,7	664,1	639,4	798,9	577,2			
		47725		COMERCIO VAREJISTA DE COSMETICOS, PRODUTOS DE PERFUMARIA E DE HIGIENE PESSOAL	25.823,2	19.532,6	15.910,7	16.548,5	21.872,4	21.658,8	19.150,3	21.883,9	21.577,6			
			4772500	Comércio varejista de cosméticos, produtos de perfumaria e de higiene pessoal	25.823,2	19.532,6	15.910,7	16.548,5	21.872,4	21.658,8	19.150,3	21.883,9	21.577,6			
			47733	COMERCIO VAREJISTA DE ARTIGOS MEDICOS E ORTOPEDICOS	4.275,8	5.119,4	6.481,1	7.029,2	7.402,6	8.278,5	7.250,0	7.213,5	7.553,6			
			4773300	Comércio varejista de artigos médicos e ortopédicos	4.275,8	5.119,4	6.481,1	7.029,2	7.402,6	8.278,5	7.250,0	7.213,5	7.553,6			
			47741	COMERCIO VAREJISTA DE ARTIGOS DE OPTICA	5.044,9	4.604,0	4.742,3	3.301,1	3.809,3	5.140,3	5.047,9	6.188,5	7.232,8			
			4774100	Comércio varejista de artigos de óptica	5.044,9	4.604,0	4.742,3	3.301,1	3.809,3	5.140,3	5.047,9	6.188,5	7.232,8			
	478			COMERCIO VAREJISTA DE PRODUTOS NOVOS NAO ESPECIFICADOS ANTERIORMENTE E DE PRODUTOS USADOS	494.405,2	259.177,6	235.574,8	143.468,8	195.906,7	291.901,9	332.448,9	337.809,1	302.256,2			
		47814		COMERCIO VAREJISTA DE ARTIGOS DO VESTUARIO E ACESSORIOS	293.217,9	140.825,6	136.522,4	61.535,1	103.687,3	169.088,1	193.888,9	205.865,5	172.867,5			
			4781400	Comércio varejista de artigos do vestuário e acessórios	293.217,9	140.825,6	136.522,4	61.535,1	103.687,3	169.088,1	193.888,9	205.865,5	172.867,5			
		47822		COMERCIO VAREJISTA DE CALCADOS E ARTIGOS DE VIAGEM	72.197,5	27.704,4	27.365,7	12.831,9	18.995,5	42.323,4	41.808,2	44.950,1	36.134,1			
			4782201	Comércio varejista de calçados	64.046,3	22.963,8	21.048,0	8.926,8	14.042,1	33.391,6	34.093,3	36.762,0	29.179,6			
			4782202	Comércio varejista de artigos de viagem	8.151,2	4.740,6	6.317,7	3.905,1	4.953,4	8.931,8	7.714,9	8.188,1	6.954,5			
		47831		COMERCIO VAREJISTA DE JOIAS E RELOGIOS	50.792,2	17.345,1	14.373,4	8.368,8	9.120,1	20.073,8	22.188,8	15.857,9	15.158,1			
			4783101	Comércio varejista de artigos de joalheria	50.218,4	16.790,3	13.726,8	8.035,7	8.579,3	19.395,0	21.756,4	15.110,6	14.399,5			
			4783102	Comércio varejista de artigos de relojoaria	573,8	554,8	646,6	333,1	540,8	678,8	432,4	747,3	758,6			
		47849		COMERCIO VAREJISTA DE GAS LIQUEFEITO DE PETROLEO (GLP)	31,1	31,9	35,5	36,8	43,7	31,3	33,1	49,1	57,3			
			4784900	Comércio varejista de gás liquefeito de petróleo (GLP)	31,1	31,9	35,5	36,8	43,7	31,3	33,1	49,1	57,3			
		47857		COMERCIO VAREJISTA DE ARTIGOS USADOS	110,4	355,1	114,0	361,2	204,0	127,2	401,7	455,5	118,3			
			4785701	Comércio varejista de antiguidades	69,2	309,7	29,4	253,5	146,5	6,1	76,7	312,8	6,9			
			4785799	Comércio varejista de outros artigos usados	41,2	45,4	84,6	107,7	57,5	121,1	325,1	142,7	111,4			
		47890		COMERCIO VAREJISTA DE OUTROS PRODUTOS NOVOS NAO ESPECIFICADOS ANTERIORMENTE	78.056,2	72.915,6	57.163,9	60.335,0	63.856,1	60.258,2	74.128,1	70.631,0	77.920,9			
			4789001	Comércio varejista de souvenirs, bijuterias e artesanatos	3.951,0	2.577,3	2.796,1	1.711,3	2.015,8	2.151,7	3.004,5	3.703,4	3.071,0			
			4789002	Comércio varejista de plantas e flores naturais	1.240,4	998,6	1.227,3	1.011,1	1.414,3	1.557,8	1.279,4	1.039,1	1.145,9			
			4789003	Comércio varejista de objetos de arte	1.311,0	456,4	439,3	579,1	730,7	1.195,9	1.045,6	689,0	916,8			
			4789004	Comércio varejista de animais vivos e de artigos e alimentos para animais de estimação	8.488,8	9.794,6	6.910,9	7.086,2	9.163,3	9.594,7	9.520,4	7.079,6	6.167,6			
			4789005	Comércio varejista de produtos saneantes domissanitários	1.689,7	1.699,5	1.715,9	1.983,3	1.842,5	1.880,5	1.915,5	1.941,6	2.160,0			
			4789006	Comércio varejista de fogos de artifício e artigos pirotécnicos	129,9	74,5	45,8	12,3	47,0	74,2	60,0	71,1	55,3			
			4789007	Comércio varejista de equipamentos para escritório	252,0	262,7	334,7	280,9	402,6	384,5	357,9	529,5	358,8			
			4789008	Comércio varejista de artigos fotográficos e para filmagem	307,1	369,0	455,6	280,7	247,4	185,8	190,0	336,5	333,3			
			4789009	Comércio varejista de armas e munições	2.657,3	5.313,3	3.448,3	7.946,3	5.898,1	855,2	1.179,1	8.630,4	8.494,0			
			4789099	Comércio varejista de outros produtos não especificados anteriormente	58.029,0	51.369,6	39.789,9	39.443,7	42.094,5	42.377,9	55.575,8	46.610,8	55.218,1			
		Seção H			414.039,9	393.509,1	385.100,1	430.378,2	404.230,6	418.982,5	416.616,2	452.181,3	446.273,9			
49				TRANSPORTE TERRESTRE	339.354,1	313.124,2	308.230,5	347.752,9	321.503,4	336.358,9	332.149,4	358.126,5	357.138,0			
	491			TRANSPORTE FERROVIARIO E METROFERROVIARIO	****	****	****	2.563,6	****	****	****	****	****			
		49116		TRANSPORTE FERROVIARIO DE CARGA	****	****	****	1.201,5	****	****	****	****	****			
			4911600	Transporte ferroviário de carga	****	****	****	1.201,5	****	****	****	****	****			
		49124		TRANSPORTE METROFERROVIARIO DE PASSAGEIROS	****	****	****	1.362,1	****	****	****	****	****			
			4912401	Transporte ferroviário de passageiros intermunicipal e interestadual	0,0	0,0	0,0	0,0	0,0	0,0	0,0	0,0	0,0			
			4912402	Transporte ferroviário de passageiros municipal e em região metropolitana	****	****	****	****	****	****	****	****	****			
			4912403	Transporte metroviário	****	****	****	****	****	****	****	****	****			
		492		TRANSPORTE RODOVIARIO DE PASSAGEIROS	14.527,6	12.328,0	9.597,7	7.920,9	6.733,4	8.431,7	8.694,7	11.883,5	12.383,2			
			49213	TRANSPORTE RODOVIARIO COLETIVO DE PASSAGEIROS, COM ITINERARIO FIXO, MUNICIPAL E EM REGIAO METROPOLITANA	2.023,1	1.895,7	1.717,2	1.720,4	1.526,0	1.822,1	1.963,3	2.085,2	2.157,2			
			4921301	Transporte rodoviário coletivo de passageiros, com itinerário fixo, municipal	934,0	989,1	966,4	1.098,1	950,0	1.096,3	1.136,1	1.156,1	1.196,2			
			4921302	Transporte rodoviário coletivo de passageiros, com itinerário fixo, intermunicipal em região metropolitana	1.089,1	906,6	750,8	622,3	576,0	725,8	827,2	929,1	961,1			
			49221	TRANSPORTE RODOVIARIO COLETIVO DE PASSAGEIROS, COM ITINERARIO FIXO, INTERMUNICIPAL, INTERESTADUAL E INTERNACIONAL	10.517,8	8.769,2	5.972,7	4.638,2	3.750,8	5.015,0	5.210,9	7.664,4	8.025,5			
			4922101	Transporte rodoviário coletivo de passageiros, com itinerário fixo, intermunicipal, exceto em região metropolitana	4.817,1	3.425,4	2.562,8	2.038,0	2.177,0	2.860,2	2.784,9	****	3.452,4			
			4922102	Transporte rodoviário coletivo de passageiros, com itinerário fixo, interestadual	5.700,7	5.343,8	3.410,0	2.600,2	1.573,8	****	****	4.370,0	4.573,0			
			4922103	Transporte rodoviário coletivo de passageiros, com itinerário fixo, internacional	0,0	0,0	0,0	0,0	0,0	****	****	****	0,0			
		49230		TRANSPORTE RODOVIARIO DE TAXI	20,1	16,3	13,3	****	26,7	21,2	24,4	17,0	29,4			
			4923001	Serviço de táxi	0,0	0,0	0,0	0,0	****	0,0	0,0	0,0	0,0			
			4923002	Serviço de transporte de passageiros - locação de automóveis com motorista	20,1	16,3	13,3	****	****	21,2	24,4	17,0	29,4			
			49248	Transporte escolar	6,4	3,6	1,8	****	3,6	4,5	20,3	17,1	12,2			
			4924800	Transporte escolar	6,4	3,6	1,8	****	3,6	4,5	20,3	17,1	12,2			
		49299		TRANSPORTE RODOVIARIO COLETIVO DE PASSAGEIROS, SOB REGIME DE FRETAMENTO, E OUTROS TRANSPORTES RODOVIARIOS NAO ESPECIFICADOS ANTE	1.960,2	1.643,2	1.892,7	1.544,5	1.426,3	1.568,8	1.475,8	2.099,7	2.158,9			

TABELA 1.12

Estado de São Paulo: Dados históricos da arrecadação *mensal* de ICMS (2021) por CNAE

Valores nominais em reais mil e excluídos recolhimentos extraordinários de anistias. Ver observações ao final da planilha.

Código CNAE				jan/21	fev/21	mar/21	abr/21	mai/21	jun/21	jul/21	ago/21	set/21	out/21	nov/21	dez/21
Divisão	Grupo	Classe	Subclasse	Denominação											
			4929901	Transporte rodoviário coletivo de passageiros, sob regime de fretamento, municipal	378,4	****	****	358,3	****	****	312,3	720,6	574,7		
			4929902	Transporte rodoviário coletivo de passageiros, sob regime de fretamento, intermunicipal, interestadual e internacional	1.581,7	1.321,4	1.487,0	1.122,0	1.098,9	1.218,4	1.096,8	1.314,2	1.518,3		
			4929903	Organização de excursões em veículos rodoviários próprios, municipal	0,0	0,0	0,0	0,0	0,0	0,0	0,0	0,0	0,0		
			4929904	Organização de excursões em veículos rodoviários próprios, intermunicipal, interestadual e internacional	****	0,0	0,0	****	0,0	0,0	****	****	****		
			4929999	Outros transportes rodoviários de passageiros não especificados anteriormente	****	****	****	****	****	****	****	****	****		
	493	49302		TRANSPORTE RODOVIÁRIO DE CARGA	292.090,6	266.693,6	269.972,8	310.968,3	285.763,4	298.750,2	294.827,4	305.236,1	316.359,3		
				TRANSPORTE RODOVIÁRIO DE CARGA	292.090,6	266.693,6	269.972,8	310.968,3	285.763,4	298.750,2	294.827,4	305.236,1	316.359,3		
			4930201	Transporte rodoviário de carga, exceto produtos perigosos e mudanças, municipal	14.831,9	15.640,0	14.538,9	18.679,3	13.607,4	15.273,7	15.025,2	16.386,5	16.172,8		
			4930202	Transporte rodoviário de carga, exceto produtos perigosos e mudanças, intermunicipal, interestadual e internacional	250.309,6	222.990,6	227.861,5	260.885,0	242.449,6	253.478,4	252.285,6	259.025,9	269.352,5		
			4930203	Transporte rodoviário de produtos perigosos	26.475,9	27.616,2	27.089,0	31.036,0	29.329,4	29.511,4	27.346,3	29.636,0	30.708,7		
			4930204	Transporte rodoviário de mudanças	473,1	446,9	483,4	368,0	377,0	486,7	170,4	187,6	125,2		
		49400		TRANSPORTE DUTOVIÁRIO	****	****	****	****	****	****	****	****	****		
			4940000	Transporte dutoviário	****	****	****	****	****	****	****	****	****		
	495	49507		TRENS TURÍSTICOS, TELEFÉRICOS E SIMILARES	0,0	0,0	0,0	****	0,0	0,0	0,0	0,0	0,0		
				TRENS TURÍSTICOS, TELEFÉRICOS E SIMILARES	0,0	0,0	0,0	****	0,0	0,0	0,0	0,0	0,0		
			4950700	Trens turísticos, teleféricos e similares	0,0	0,0	0,0	****	0,0	0,0	0,0	0,0	0,0		
				TRANSPORTE AQUAVIÁRIO	2.746,2	2.303,2	1.633,8	3.357,4	2.924,7	2.152,0	3.227,2	3.968,9	3.114,5		
				TRANSPORTE MARÍTIMO DE CABOTAGEM E LONGO CURSO	2.610,1	2.255,2	1.502,2	3.169,0	2.700,9	1.885,0	2.818,9	3.649,0	2.983,4		
				TRANSPORTE MARÍTIMO DE CABOTAGEM - CARGA	****	****	****	****	****	****	****	****	****		
			5011401	Transporte marítimo de cabotagem - Carga	****	****	****	****	****	****	****	****	****		
			5011402	Transporte marítimo de cabotagem - passageiros	0,0	0,0	0,0	0,0	0,0	0,0	0,0	0,0	0,0		
				TRANSPORTE MARÍTIMO DE LONGO CURSO	****	****	****	****	****	****	****	****	****		
			5012201	Transporte marítimo de longo curso - Carga	****	****	****	****	****	****	****	****	****		
			5012202	Transporte marítimo de longo curso - Passageiros	0,0	0,0	0,0	0,0	0,0	0,0	0,0	0,0	0,0		
				TRANSPORTE POR NAVEGAÇÃO INTERIOR	****	****	****	****	****	****	****	****	****		
				TRANSPORTE POR NAVEGAÇÃO INTERIOR DE CARGA	****	****	****	****	****	****	****	****	****		
			5021101	Transporte por navegação interior de carga, municipal, exceto travessia	0,0	0,0	0,0	****	0,0	0,0	****	0,0	0,0		
			5021102	Transporte por navegação interior de carga, intermunicipal, interestadual e internacional, exceto travessia	****	****	****	****	****	****	****	****	****		
				TRANSPORTE POR NAVEGAÇÃO INTERIOR DE PASSAGEIROS EM LINHAS REGULARES	0,0	0,0	****	****	0,0	****	0,0	0,0	0,0		
			5022001	Transporte por navegação interior de passageiros em linhas regulares, municipal, exceto travessia	0,0	0,0	****	****	0,0	****	0,0	0,0	0,0		
			5022002	Transporte por navegação interior de passageiros em linhas regulares, intermunicipal, interestadual e internacional, exceto travessia	0,0	0,0	0,0	0,0	0,0	0,0	0,0	0,0	0,0		
				NAVEGAÇÃO DE APOIO	****	33,9	114,0	160,8	186,2	242,7	378,3	292,1	75,3		
				NAVEGAÇÃO DE APOIO	****	33,9	114,0	160,8	186,2	242,7	378,3	292,1	75,3		
			5030101	Navegação de apoio marítimo	****	0,0	****	****	****	****	****	****	****		
			5030102	Navegação de apoio portuário	****	33,9	****	****	****	****	****	****	****		
			5030103	Serviços de rebocadores e empurradores	0,0	0,0	0,0	0,0	0,0	0,0	0,0	0,0	0,0		
				OUTROS TRANSPORTES AQUAVIÁRIOS	0,0	****	****	****	****	****	****	****	****		
				TRANSPORTE POR NAVEGAÇÃO DE TRAVESSIA	0,0	0,0	0,0	****	****	0,0	0,0	0,0	0,0		
			5091201	Transporte por navegação de travessia, municipal	0,0	0,0	0,0	0,0	0,0	0,0	0,0	0,0	0,0		
			5091202	Transporte por navegação de travessia intermunicipal, interestadual e internacional	0,0	0,0	0,0	****	****	0,0	0,0	****	0,0		
				TRANSPORTES AQUAVIÁRIOS NÃO ESPECIFICADOS ANTERIORMENTE	0,0	****	****	0,0	****	****	****	****	****		
			5099801	Transporte aquaviário para passeios turísticos	0,0	****	****	0,0	****	****	****	****	****		
			5099899	Outros transportes aquaviários não especificados anteriormente	0,0	0,0	0,0	0,0	0,0	0,0	0,0	0,0	0,0		
				TRANSPORTE AÉREO	8.274,0	5.316,6	6.394,3	6.185,1	5.950,3	6.036,4	5.685,9	6.935,5	8.473,3		
				TRANSPORTE AÉREO DE PASSAGEIROS	7.840,9	4.951,1	5.993,2	5.806,5	5.587,3	5.595,7	5.295,2	6.395,7	8.167,7		
				TRANSPORTE AÉREO DE PASSAGEIROS REGULAR	6.716,3	4.629,2	5.461,4	5.235,8	4.949,6	4.969,6	4.825,6	5.858,8	6.991,6		
				Transporte aéreo de passageiros regular	6.716,3	4.629,2	5.461,4	5.235,8	4.949,6	4.969,6	4.825,6	5.858,8	6.991,6		
				TRANSPORTE AÉREO DE PASSAGEIROS NÃO-REGULAR	1.124,6	321,9	530,9	570,7	637,7	626,1	467,7	536,9	1.176,1		
				Serviço de táxi aéreo e locação de aeronaves com tripulação	1.124,6	321,9	****	570,7	637,7	626,1	467,7	****	1.176,1		
				Outros serviços de transporte aéreo de passageiros não-regular	0,0	0,0	****	0,0	0,0	0,0	0,0	****	0,0		
				TRANSPORTE AÉREO DE CARGA	433,1	365,5	402,0	378,5	363,1	440,6	392,7	539,9	305,6		
				TRANSPORTE AÉREO DE CARGA	433,1	365,5	402,0	378,5	363,1	440,6	392,7	539,9	305,6		
			5120000	Transporte aéreo de carga	433,1	365,5	402,0	378,5	363,1	440,6	392,7	539,9	305,6		
				Transporte espacial	0,0	0,0	0,0	0,0	0,0	0,0	0,0	0,0	0,0		
				Transporte espacial	0,0	0,0	0,0	0,0	0,0	0,0	0,0	0,0	0,0		
				Transporte espacial	0,0	0,0	0,0	0,0	0,0	0,0	0,0	0,0	0,0		
				TRANSPORTE AEREO DE CARGA	60.866,1	70.134,6	66.324,6	70.534,2	71.318,7	72.548,0	73.263,7	80.269,1	74.887,7		
				TRANSPORTE AEREO DE CARGA	50.126,2	50.523,4	54.150,8	51.373,4	54.330,5	46.785,9	45.575,3	56.497,4	52.009,9		
				TRANSPORTE AEREO DE CARGA	49.792,5	50.225,1	53.704,8	51.145,9	54.050,6	46.528,7	45.202,7	56.293,5	51.530,2		
				TRANSPORTE AEREO DE CARGA	31.257,2	37.778,3	34.889,6	33.651,4	37.963,7	27.187,0	27.704,7	35.407,8	28.905,9		
				Guarda-móveis	****	19,6	****	****	36,0	28,1	21,5	84,8	58,2		
				Depósitos de mercadorias para terceiros, exceto armazéns gerais e guarda-móveis	****	12.427,3	****	****	16.050,9	19.313,6	17.476,6	20.800,9	22.566,2		
				Carga e descarga	333,7	298,3	445,9	227,6	279,9	257,2	372,6	203,8	479,6		
				Carga e descarga	333,7	298,3	445,9	227,6	279,9	257,2	372,6	203,8	479,6		
				ATIVIDADES AUXILIARES DOS TRANSPORTES TERRESTRES	580,0	244,7	1.110,6	265,6	458,9	452,6	344,8	877,7	448,7		
				CONCESSIONARIAS DE RODOVIAS, PONTES, TUNEIS E SERVICOS RELACIONADOS	****	0,0	****	****	0,0	0,0	****	****	0,0		
				CONCESSIONARIAS DE RODOVIAS, PONTES, TUNEIS E SERVICOS RELACIONADOS	****	0,0	****	****	0,0	0,0	****	****	0,0		
				TERMINAIS RODOVIÁRIOS E FERROVIÁRIOS	****	****	****	****	****	****	****	****	****		

TABELA 1.12

Estado de São Paulo: Dados históricos da arrecadação *mensal* de ICMS (2021) por CNAE

Valores nominais em reais mil e excluídos recolhimentos extraordinários de anistias. Ver observações ao final da planilha.

Código CNAE				Denominação	jan/21	fev/21	mar/21	abr/21	mai/21	jun/21	jul/21	ago/21	set/21	out/21	nov/21	dez/21
Divisão	Grupo	Classe	Subclasse													
		522200		Terminais rodoviários e ferroviários	****	****	****	****	****	****	****	****	****			
		52231		ESTACIONAMENTO DE VEICULOS	16,3	****	25,1	17,6	****	****	15,1	35,4	****			
			5223100	Estacionamento de veículos	16,3	****	25,1	17,6	****	****	15,1	35,4	****			
		52290		ATIVIDADES AUXILIARES DOS TRANSPORTES TERRESTRES NAO ESPECIFICADAS ANTERIORMENTE	115,5	94,5	134,6	141,4	132,9	146,8	65,6	207,6	147,8			
			5229001	Serviços de apoio ao transporte por táxi, inclusive centrais de chamada	0,0	0,0	0,0	0,0	0,0	0,0	0,0	0,0	0,0			
			5229002	Serviços de reboque de veículos	****	****	103,4	****	****	****	****	****	****			
			5229099	Outras atividades auxiliares dos transportes terrestres não especificadas anteriormente	****	****	31,1	****	****	****	****	****	****			
		523		ATIVIDADES AUXILIARES DOS TRANSPORTES AQUAVIARIOS	1.858,1	2.106,1	2.437,5	9.000,9	1.710,3	1.912,4	1.699,8	2.805,4	2.777,3			
			52311	GESTAO DE PORTOS E TERMINAIS	1.434,2	1.454,2	1.998,3	8.694,8	1.378,9	1.343,4	****	2.078,0	1.607,1			
			5231101	Administração da infra-estrutura portuária	0,0	0,0	0,0	0,0	0,0	0,0	0,0	0,0	****			
			5231102	Atividades do Operador portuário	****	****	****	****	****	****	****	****	****	1.472,5		
			5231103	Gestão de terminais aquaviários	****	****	****	****	****	****	****	****	****	****		
		52320		ATIVIDADES DE AGENCIAMENTO MARITIMO	****	****	****	****	****	****	****	970,8	****	****		
			5232000	Atividades de agenciamento marítimo	****	****	****	****	****	****	****	970,8	****	****		
		52397		ATIVIDADES AUXILIARES DOS TRANSPORTES AQUAVIARIOS NAO ESPECIFICADAS ANTERIORMENTE	****	****	****	****	****	****	****	****	****	****		
			5239701	Serviços de praticagem	0,0	0,0	0,0	0,0	0,0	0,0	0,0	0,0	0,0			
			5239799	Atividades auxiliares dos transportes aquaviários não especificadas anteriormente	****	****	****	****	****	****	****	****	****	****		
		524		ATIVIDADES AUXILIARES DOS TRANSPORTES AEREOS	137,1	43,7	230,3	248,8	97,1	73,7	114,1	164,7	145,1			
			52401	ATIVIDADES AUXILIARES DOS TRANSPORTES AEREOS	137,1	43,7	230,3	248,8	97,1	73,7	114,1	164,7	145,1			
			5240101	Operação dos aeroportos e campos de aterrissagem	****	****	****	****	****	****	****	****	****	****		
			5240199	Atividades auxiliares dos transportes aéreos, exceto operação dos aeroportos e campos de aterrissagem	****	****	****	****	****	****	****	****	****	****		
		525		ATIVIDADES RELACIONADAS A ORGANIZACAO DO TRANSPORTE DE CARGA	8.164,6	17.216,8	8.395,4	9.645,6	14.721,9	23.323,4	25.529,7	19.923,9	19.506,8			
			52508	ATIVIDADES RELACIONADAS A ORGANIZACAO DO TRANSPORTE DE CARGA	8.164,6	17.216,8	8.395,4	9.645,6	14.721,9	23.323,4	25.529,7	19.923,9	19.506,8			
			5250801	Comissaria de despachos	200,9	96,0	82,5	116,8	194,9	98,0	251,0	117,0	229,1			
			5250802	Atividades de despachantes aduaneiros	137,3	131,6	152,9	158,2	107,0	125,8	184,3	149,2	246,4			
			5250803	Agenciamento de cargas, exceto para o transporte marítimo	1.078,0	2.263,9	1.424,9	1.565,6	1.612,6	1.491,7	2.258,5	1.786,0	1.560,6			
			5250804	Organização logística do transporte de carga	4.044,4	12.383,9	4.609,5	5.274,4	10.458,4	19.036,1	19.822,0	15.023,4	14.492,7			
			5250805	Operador de transporte multimodal - OTM	2.704,0	2.341,4	2.125,7	2.530,6	2.349,0	2.571,8	3.013,9	2.848,4	2.978,0			
			531	CORREIO E OUTRAS ATIVIDADES DE ENTREGA	2.799,5	2.630,5	2.517,0	2.548,7	2.533,4	1.887,2	2.290,1	2.881,2	2.660,4			
			53105	ATIVIDADES DE CORREIO	1.892,0	2.046,2	2.036,1	1.990,0	1.967,7	1.414,3	1.751,4	2.020,1	1.931,7			
			5310501	ATIVIDADES DE CORREIO	1.892,0	2.046,2	2.036,1	1.990,0	1.967,7	1.414,3	1.751,4	2.020,1	1.931,7			
			5310502	Atividades do Correio Nacional	****	****	****	****	****	****	****	****	****			
			532	Atividades de franqueadas e permissionárias do Correio Nacional	907,5	584,3	480,9	558,7	565,7	473,0	538,7	861,1	728,6			
			53202	ATIVIDADES DE MALOTE E DE ENTREGA	907,5	584,3	480,9	558,7	565,7	473,0	538,7	861,1	728,6			
			5320201	Serviços de malote não realizados pelo Correio Nacional	750,1	447,2	340,1	349,6	316,8	292,0	348,5	531,6	439,5			
			5320202	Serviços de entrega rápida	157,4	137,2	140,7	209,1	248,9	181,0	190,2	329,5	289,2			
				Seção I	56.714,4	55.007,7	50.982,2	42.898,7	43.736,1	61.965,4	63.137,6	72.118,9	72.697,8			
		55		ALOJAMENTO E ALIMENTACAO	1.565,8	1.530,6	1.722,8	1.092,0	949,9	1.782,1	1.970,7	2.224,4	2.220,2			
			551	ALOJAMENTO	1.547,0	1.505,9	1.702,9	1.076,5	941,8	1.767,3	1.955,1	2.204,1	2.190,0			
			55108	HOTEIS E SIMILARES	1.547,0	1.505,9	1.702,9	1.076,5	941,8	1.767,3	1.955,1	2.204,1	2.190,0			
			5510801	Hotéis	1.439,9	1.375,5	1.564,3	957,3	810,9	1.618,0	1.787,7	2.034,4	2.006,5			
			5510802	Apart-hotéis	46,6	40,2	43,9	30,7	33,6	69,1	56,7	67,8	81,4			
			5510803	Motéis	60,5	90,2	94,9	88,5	97,3	80,2	110,8	101,9	102,1			
			559	OUTROS TIPOS DE ALOJAMENTO NAO ESPECIFICADOS ANTERIORMENTE	18,8	24,8	19,8	15,5	8,2	14,9	15,6	20,3	30,2			
			55906	OUTROS TIPOS DE ALOJAMENTO NAO ESPECIFICADOS ANTERIORMENTE	18,8	24,8	19,8	15,5	8,2	14,9	15,6	20,3	30,2			
			5590601	Albergues, exceto assistenciais	0,0	0,0	0,0	0,0	0,0	0,0	0,0	0,0	****			
			5590602	Campings	0,0	0,0	0,0	0,0	0,0	0,0	0,0	0,0	****			
			5590603	Pensoes	****	****	****	****	****	****	****	****	****	****		
			5590699	Outros alojamentos não especificados anteriormente	****	****	****	****	****	****	****	****	****	****		
		56		ALIMENTACAO	55.148,6	53.477,1	49.259,5	41.806,7	42.786,1	60.183,2	61.166,8	69.894,5	70.477,6			
			561	RESTAURANTES E OUTROS SERVICOS DE ALIMENTACAO E BEBIDAS	45.070,0	40.911,8	36.064,3	27.706,3	31.005,8	46.434,0	46.512,2	55.720,1	54.668,3			
			56112	RESTAURANTES E OUTROS SERVICOS DE ALIMENTACAO E BEBIDAS	90.045,3	81.728,6	72.048,2	55.337,8	30.975,7	46.401,7	46.469,2	55.673,0	54.609,7			
			5611201	Restaurantes e similares	22.921,5	20.946,1	17.856,5	12.588,5	14.956,5	23.474,6	24.501,8	29.946,5	30.269,6			
			5611202	Bares e outros estabelecimentos especializados em servir bebidas	0,8	0,6	0,2	0,5	0,7	0,5	0,4	0,9	1,0			
			5611203	Lanchonetes, casas de chá, de sucos e similares	21.617,9	19.527,7	17.873,4	14.857,0	15.777,7	22.451,2	21.146,9	24.907,1	23.619,1			
			5611204	Bares e outros estabelecimentos especializados em servir bebidas, sem entretenimento	443,9	353,7	262,2	215,3	226,5	385,0	717,3	666,8	576,7			
			5611205	Bares e outros estabelecimentos especializados em servir bebidas, com entretenimento	38,6	36,3	31,8	7,6	14,3	90,4	102,8	151,8	143,3			
			56121	SERVICOS AMBULANTES DE ALIMENTACAO	47,4	47,5	40,2	37,4	30,1	32,3	43,0	47,1	58,6			
			5612100	Serviços ambulantes de alimentação	47,4	47,5	40,2	37,4	30,1	32,3	43,0	47,1	58,6			
			562	SERVICOS DE CATERING, BUFE E OUTROS SERVICOS DE COMIDA PREPARADA	10.078,6	12.565,3	13.195,2	14.100,4	11.780,3	13.749,2	14.654,6	14.174,4	15.809,3			
			56201	SERVICOS DE CATERING, BUFE E OUTROS SERVICOS DE COMIDA PREPARADA	10.078,6	12.565,3	13.195,2	14.100,4	11.780,3	13.749,2	14.654,6	14.174,4	15.809,3			
			5620101	Fornecimento de alimentos preparados preponderantemente para empresas	7.262,8	10.073,3	10.300,0	10.978,1	10.671,7	10.732,1	11.545,7	11.136,9	12.346,0			
			5620102	Serviços de alimentação para eventos e recepções - bufê	170,6	131,8	206,8	175,0	149,9	169,4	162,2	191,0	168,2			
			5620103	Cantinas - serviços de alimentação privados	1.859,5	1.542,7	1.901,7	2.068,4	38,6	1.965,8	2.075,3	1.960,4	2.382,5			
			5620104	Fornecimento de alimentos preparados preponderantemente para consumo domiciliar	785,7	817,5	786,7	878,8	920,1	881,9	871,4	886,1	912,6			
				Seção J	835.344,5	835.696,9	848.935,1	813.001,2	772.335,8	807.248,7	761.113,8	739.850,4	716.387,1			
58				EDICAO E EDICAO INTEGRADA A IMPRESSAO	8.642,6	6.001,9	6.644,0	5.095,4	3.647,6	4.930,4	3.262,2	5.444,7	3.747,0			

TABELA 1.12

Estado de São Paulo: Dados históricos da arrecadação *mensal* de ICMS (2021) por **CNAE**

Valores nominais em reais mil e excluídos recolhimentos extraordinários de anistias. Ver observações ao final da planilha.

Código CNAE				jan/21	fev/21	mar/21	abr/21	mai/21	jun/21	jul/21	ago/21	set/21	out/21	nov/21	dez/21
Divisão	Grupo	Classe	Subclasse	Denominação											
	581			EDICAO DE LIVROS, JORNAIS, REVISTAS E OUTRAS ATIVIDADES DE EDICAO	1.402,7	809,5	679,7	816,6	416,9	231,0	495,1	258,8	352,2		
		58115		EDICAO DE LIVROS	1.344,9	754,6	574,5	594,8	309,9	189,0	395,2	169,1	162,2		
			5811500	Edição de livros	1.344,9	754,6	574,5	594,8	309,9	189,0	395,2	169,1	162,2		
		58123		EDICAO DE JORNAIS	****	****	****	****	****	****	****	****	72,6		
			5812301	Edição de jornais diários	****	****	****	****	****	****	0,0	****	****		
			5812302	Edição de jornais não diários	0,0	****	****	0,0	****	****	****	0,0	****		
		58131		EDICAO DE REVISTAS	52,7	44,3	73,1	205,9	65,0	36,1	76,7	****	66,8		
			5813100	Edição de revistas	52,7	44,3	73,1	205,9	65,0	36,1	76,7	****	66,8		
		58191		EDICAO DE CADASTROS, LISTAS E DE OUTROS PRODUTOS GRAFICOS	****	****	****	****	****	****	****	****	52,5		
			5819100	Edição de cadastros, listas e de outros produtos gráficos	****	****	****	****	****	****	****	****	52,5		
	582			EDICAO INTEGRADA A IMPRESSAO DE LIVROS, JORNAIS, REVISTAS E OUTRAS PUBLICACOES	7.239,9	5.192,5	5.964,3	4.278,9	3.230,7	4.699,4	2.767,1	5.185,8	3.394,8		
		58212		EDICAO INTEGRADA A IMPRESSAO DE LIVROS	231,8	510,3	231,8	174,8	167,5	162,7	109,3	127,0	159,7		
			5821200	Edição integrada à impressão de livros	231,8	510,3	231,8	174,8	167,5	162,7	109,3	127,0	159,7		
		58221		EDICAO INTEGRADA A IMPRESSAO DE JORNAIS	****	****	2,5	67,9	109,2	****	36,2	75,7	****		
			5822101	Edição integrada a impressão de jornais diários	****	****	2,5	67,9	****	****	36,2	75,7	****		
			5822102	Edição integrada a impressão de jornais não diários	****	0,0	0,0	****	****	****	0,0	0,0	0,0		
		58239		EDICAO INTEGRADA A IMPRESSAO DE REVISTAS	****	****	15,5	8,6	8,7	****	6,1	5,8	****		
			5823900	Edição integrada à impressão de revistas	****	****	15,5	8,6	8,7	****	6,1	5,8	****		
		58298		EDICAO INTEGRADA A IMPRESSAO DE CADASTROS, LISTAS E DE OUTROS PRODUTOS GRAFICOS	6.982,1	4.640,1	5.714,6	4.027,6	2.945,3	4.453,3	2.615,5	4.977,4	3.139,6		
			5829800	Edição integrada à impressão de cadastros, listas e de outros produtos gráficos	6.982,1	4.640,1	5.714,6	4.027,6	2.945,3	4.453,3	2.615,5	4.977,4	3.139,6		
	59			ATIVIDADES CINEMATOGRAFICAS, PRODUCAO DE VIDEOS E DE PROGRAMAS DE TELEVISAO, GRAVACAO DE SOM E EDICAO DE MUSICA	342,6	3.047,7	886,2	344,2	614,0	298,9	724,8	624,4	732,3		
		591		ATIVIDADES CINEMATOGRAFICAS, PRODUCAO DE VIDEOS E DE PROGRAMAS DE TELEVISAO	****	3.046,8	****	****	****	****	****	607,4	****		
		59111		ATIVIDADES DE PRODUCAO CINEMATOGRAFICA, DE VIDEOS E DE PROGRAMAS DE TELEVISAO	****	83,4	****	****	****	****	****	114,7	****		
			5911101	Estúdios cinematográficos	0,0	****	****	****	****	****	****	****	****		
			5911102	Produção de filmes para publicidade	****	****	****	****	****	****	****	****	****		
			5911199	Atividades de produção cinematográfica, de vídeos e de programas de televisão não especificadas anteriormente	****	72,4	****	****	****	****	****	104,8	****		
		59120		ATIVIDADES DE POS-PRODUCAO CINEMATOGRAFICA, DE VIDEOS E DE PROGRAMAS DE TELEVISAO	****	****	0,0	****	****	****	****	****	****		
			5912001	Serviços de dublagem	0,0	0,0	0,0	0,0	0,0	0,0	****	0,0	0,0		
			5912002	Serviços de mixagem sonora	0,0	0,0	0,0	0,0	0,0	0,0	****	0,0	****		
			5912099	Atividades de pós-produção cinematográfica, de vídeos e de programas de televisão não especificadas anteriormente	****	****	0,0	****	****	****	****	****	****		
		59138		DISTRIBUICAO CINEMATOGRAFICA, DE VIDEO E DE PROGRAMAS DE TELEVISAO	****	****	****	****	****	****	****	****	****		
			5913800	Distribuição cinematográfica, de vídeo e de programas de televisão	****	****	****	****	****	****	****	****	****		
		59146		ATIVIDADES DE EXIBICAO CINEMATOGRAFICA	****	2.953,4	****	****	****	****	****	491,7	****		
			5914600	Atividades de exibição cinematográfica	****	2.953,4	****	****	****	****	****	491,7	****		
		592		ATIVIDADES DE GRAVACAO DE SOM E DE EDICAO DE MUSICA	****	0,9	****	****	****	****	****	17,0	****		
			59201	ATIVIDADES DE GRAVACAO DE SOM E DE EDICAO DE MUSICA	****	0,9	****	****	****	****	****	17,0	****		
			5920100	Atividades de gravação de som e de edição de música	****	0,9	****	****	****	****	****	17,0	****		
	60			ATIVIDADES DE RADIO E DE TELEVISAO	598,3	508,0	278,6	507,9	840,3	449,5	798,8	863,9	693,5		
		601		ATIVIDADES DE RADIO	313,5	115,8	77,0	170,0	86,2	5,8	182,8	105,9	101,9		
			60101	ATIVIDADES DE RADIO	313,5	115,8	77,0	170,0	86,2	5,8	182,8	105,9	101,9		
			6010100	Atividades de rádio	313,5	115,8	77,0	170,0	86,2	5,8	182,8	105,9	101,9		
		602		ATIVIDADES DE TELEVISAO	284,7	392,2	201,6	337,9	754,1	443,7	616,0	758,1	591,6		
			60217	ATIVIDADES DE TELEVISAO ABERTA	260,2	313,6	****	256,1	617,3	301,0	506,7	635,2	386,1		
			6021700	Atividades de televisão aberta	260,2	313,6	****	256,1	617,3	301,0	506,7	635,2	386,1		
		60225		PROGRAMADORAS E ATIVIDADES RELACIONADAS A TELEVISAO POR ASSINATURA	24,5	78,6	****	81,8	136,8	142,7	109,3	122,9	205,5		
			6022501	Programadoras	****	****	****	****	****	****	****	****	****		
			6022502	Atividades relacionadas à televisão por assinatura, exceto programadoras	****	****	****	****	****	****	****	****	****		
	61			TELECOMUNICACOES	803.552,7	809.572,2	818.488,2	793.297,7	751.898,0	771.940,8	734.080,6	710.692,5	689.407,1		
		611		TELECOMUNICACOES POR FIO	487.446,8	503.075,4	499.614,2	480.357,1	450.989,1	464.467,4	426.995,2	415.023,5	387.748,8		
			61108	TELECOMUNICACOES POR FIO	487.446,8	503.075,4	499.614,2	480.357,1	450.989,1	464.467,4	426.995,2	415.023,5	387.748,8		
			6110801	Serviços de telefonia fixa comutada - STFC	400.960,1	398.142,1	404.210,9	371.785,8	358.025,4	362.373,5	333.634,5	318.803,6	293.454,7		
			6110802	Serviços de redes de transportes de telecomunicações - SRTT	****	****	****	****	****	****	****	****	****		
			6110803	Serviços de comunicação multimídia - SCM	85.507,2	104.374,1	94.263,6	107.482,5	91.629,4	100.984,4	92.373,1	94.963,7	93.046,7		
			6110899	Serviços de telecomunicações por fio não especificados anteriormente	****	****	****	****	****	****	****	****	****		
		612		TELECOMUNICACOES SEM FIO	291.473,9	281.034,0	291.604,6	286.354,2	275.976,7	284.850,6	281.721,2	270.911,0	276.481,7		
			61205	TELECOMUNICACOES SEM FIO	291.473,9	281.034,0	291.604,6	286.354,2	275.976,7	284.850,6	281.721,2	270.911,0	276.481,7		
			6120501	Telefonia móvel celular	****	****	****	285.716,5	****	284.368,4	****	****	****		
			6120502	Serviço móvel especializado - SME	****	****	****	****	****	****	****	****	****		
			6120599	Serviços de telecomunicações sem fio não especificados anteriormente	511,2	463,5	461,8	****	495,0	****	468,1	496,9	460,9		
		613		TELECOMUNICACOES POR SATELITE	3.082,8	3.745,1	3.321,2	3.305,3	3.395,1	3.401,6	2.933,4	2.927,8	2.712,0		
			61302	TELECOMUNICACOES POR SATELITE	3.082,8	3.745,1	3.321,2	3.305,3	3.395,1	3.401,6	2.933,4	2.927,8	2.712,0		
			6130200	Telecomunicações por satélite	3.082,8	3.745,1	3.321,2	3.305,3	3.395,1	3.401,6	2.933,4	2.927,8	2.712,0		
		614		OPERADORAS DE TELEVISAO POR ASSINATURA	2.626,2	3.097,6	3.066,2	2.983,5	2.806,0	2.902,3	2.823,2	2.790,8	2.729,5		
			61418	OPERADORAS DE TELEVISAO POR ASSINATURA POR CABO	****	****	****	****	****	****	****	****	****		
			6141800	Operadoras de televisão por assinatura por cabo	****	****	****	****	****	****	****	****	****		
		61426		OPERADORAS DE TELEVISAO POR ASSINATURA POR MICROONDAS	0,0	0,0	0,0	0,0	0,0	0,0	0,0	0,0	0,0		
			6142600	Operadoras de televisão por assinatura por microondas	0,0	0,0	0,0	0,0	0,0	0,0	0,0	0,0	0,0		
		61434		OPERADORAS DE TELEVISAO POR ASSINATURA POR SATELITE	****	****	****	****	****	****	****	****	****		
			6143400	Operadoras de televisão por assinatura por satélite	****	****	****	****	****	****	****	****	****		
	619			OUTRAS ATIVIDADES DE TELECOMUNICACOES	18.923,0	18.620,1	20.882,1	20.297,6	18.731,1	16.319,0	19.607,7	19.039,3	19.735,1		

TABELA 1.12

Estado de São Paulo: Dados históricos da arrecadação *mensal* de ICMS (2021) por CNAE

Valores nominais em reais mil e excluídos recolhimentos extraordinários de anistias. Ver observações ao final da planilha.

Código CNAE				jan/21	fev/21	mar/21	abr/21	mai/21	jun/21	jul/21	ago/21	set/21	out/21	nov/21	dez/21		
62	620	61906	OUTRAS ATIVIDADES DE TELECOMUNICACOES	18.923,0	18.620,1	20.882,1	20.297,6	18.731,1	16.319,0	19.607,7	19.039,3	19.735,1					
		6190601	Provedores de acesso às redes de comunicações	****	****	****	****	8.151,3	8.294,2	****	****	****	****				
		6190602	Provedores de voz sobre protocolo internet - VOIP	****	****	****	****	58,8	****	****	****	****	****				
		6190699	Outras atividades de telecomunicações não especificadas anteriormente	12.512,0	11.260,8	13.159,7	12.200,0	10.521,0	****	10.691,5	9.686,9	10.447,2	10.447,2				
		62015	ATIVIDADES DOS SERVICOS DE TECNOLOGIA DA INFORMACAO	17.928,2	11.086,2	18.119,2	9.358,8	11.309,4	24.894,0	18.153,0	17.789,0	16.416,0	16.416,0				
		6201501	ATIVIDADES DOS SERVICOS DE TECNOLOGIA DA INFORMACAO	17.928,2	11.086,2	18.119,2	9.358,8	11.309,4	24.894,0	18.153,0	17.789,0	16.416,0	16.416,0				
		6201502	Desenvolvimento de programas de computador sob encomenda	2.699,0	1.163,0	4.346,8	740,6	921,7	12.483,4	5.993,5	1.692,6	4.272,6	****				
		62023	Desenvolvimento de programas de computador sob encomenda	2.699,0	****	4.346,8	****	921,7	****	****	****	****	****				
		6202300	Web design	0,0	****	0,0	****	0,0	****	****	****	****	****				
		6202300	DESENVOLVIMENTO E LICENCIAMENTO DE PROGRAMAS DE COMPUTADOR CUSTOMIZAVEIS	725,3	1.447,9	532,7	370,0	2.384,0	551,5	991,7	1.257,4	770,9	770,9				
		62031	Desenvolvimento e licenciamento de programas de computador customizáveis	725,3	1.447,9	532,7	370,0	2.384,0	551,5	991,7	1.257,4	770,9	770,9				
		6203100	DESENVOLVIMENTO E LICENCIAMENTO DE PROGRAMAS DE COMPUTADOR NAO-CUSTOMIZAVEIS	2.610,2	1.564,9	928,6	2.091,1	1.375,8	2.085,8	2.038,4	4.520,5	1.976,4	1.976,4				
		6203100	Desenvolvimento e licenciamento de programas de computador não-customizáveis	2.610,2	1.564,9	928,6	2.091,1	1.375,8	2.085,8	2.038,4	4.520,5	1.976,4	1.976,4				
		62040	CONSULTORIA EM TECNOLOGIA DA INFORMACAO	3.031,7	1.068,8	2.018,9	2.411,3	1.518,5	1.648,6	3.474,6	2.864,2	922,8	922,8				
		6204000	Consultoria em tecnologia da informação	3.031,7	1.068,8	2.018,9	2.411,3	1.518,5	1.648,6	3.474,6	2.864,2	922,8	922,8				
		62091	SUPORTE TECNICO, MANUTENCAO E OUTROS SERVICOS EM TECNOLOGIA DA INFORMACAO	8.862,0	5.841,6	10.292,1	3.745,8	5.109,3	8.124,7	5.654,8	7.454,2	8.473,3	8.473,3				
		6209100	Suporte técnico, manutenção e outros serviços em tecnologia da informação	8.862,0	5.841,6	10.292,1	3.745,8	5.109,3	8.124,7	5.654,8	7.454,2	8.473,3	8.473,3				
		63	631	62910	ATIVIDADES DE PRESTACAO DE SERVICOS DE INFORMACAO RELACIONADAS	4.280,2	5.481,0	4.519,9	4.397,1	4.026,6	4.735,1	4.094,4	4.435,8	5.391,2			
				63119	TRATAMENTO DE DADOS, HOSPEDAGEM NA INTERNET E OUTRAS ATIVIDADES RELACIONADAS	4.276,7	5.473,7	4.474,6	4.392,9	4.024,4	4.725,8	4.090,9	4.395,7	5.368,3			
				6311900	TRATAMENTO DE DADOS, PROVEDORES DE SERVICOS DE APLICACAO E SERVICOS DE HOSPEDAGEM NA INTERNET	428,0	530,9	690,5	1.685,0	205,2	555,4	340,3	595,0	272,4	272,4		
6311900	Tratamento de dados, provedores de serviços de aplicação e serviços de hospedagem na internet			428,0	530,9	690,5	1.685,0	205,2	555,4	340,3	595,0	272,4	272,4				
63194	PORTAIS, PROVEDORES DE CONTEUDO E OUTROS SERVICOS DE INFORMACAO NA INTERNET			3.848,8	4.942,7	3.784,1	2.707,9	3.819,2	4.170,4	3.750,6	3.800,7	5.095,9	5.095,9				
6319400	Portais, provedores de conteúdo e outros serviços de informação na internet			3.848,8	4.942,7	3.784,1	2.707,9	3.819,2	4.170,4	3.750,6	3.800,7	5.095,9	5.095,9				
63917	OUTRAS ATIVIDADES DE PRESTACAO DE SERVICOS DE INFORMACAO			3,5	7,3	44,3	4,2	2,2	9,2	3,5	40,1	22,9	22,9				
6391700	AGENCIAS DE NOTICIAS			****	****	0,0	****	****	****	****	****	****	****	0,0	0,0		
6391700	Agências de notícias			****	****	0,0	****	****	****	****	****	****	****	0,0	0,0		
63992	OUTRAS ATIVIDADES DE PRESTACAO DE SERVICOS DE INFORMACAO NAO ESPECIFICADAS ANTERIORMENTE			****	****	44,3	****	****	****	****	****	****	****	22,9	22,9		
6399200	Outras atividades de prestação de serviços de informação não especificadas anteriormente	****	****	44,3	****	****	****	****	****	****	****	22,9	22,9				
Seção K				3.409,5	1.583,4	2.521,6	3.482,2	6.798,4	4.999,8	3.396,1	4.350,8	3.125,6					
64	641	64107	ATIVIDADES DE SERVICOS FINANCEIROS	3.160,7	1.246,8	2.099,7	1.036,7	4.503,1	3.806,7	2.168,6	2.858,7	2.263,8					
		6410700	Banco Central	0,0	0,0	0,0	0,0	0,0	0,0	0,0	0,0	0,0	0,0				
		642	64212	Banco Central	0,0	0,0	0,0	0,0	0,0	0,0	0,0	0,0	0,0				
		6421200	Banco Central	0,0	0,0	0,0	0,0	0,0	0,0	0,0	0,0	0,0	0,0				
		64221	INTERMEDIACAO MONETARIA - DEPOSITOS A VISTA	****	****	****	****	****	****	****	****	****	****				
		6422100	Bancos comerciais	0,0	0,0	0,0	0,0	0,0	0,0	0,0	0,0	0,0	0,0				
		6422100	Bancos comerciais	0,0	0,0	0,0	0,0	0,0	0,0	0,0	0,0	0,0	0,0				
		64239	BANCOS MULTIPLS, COM CARTEIRA COMERCIAL	****	****	****	****	****	****	****	****	****	****				
		6423900	Bancos múltiplos, com carteira comercial	****	****	****	****	****	****	****	****	****	****				
		64247	CAIXAS ECONOMICAS	0,0	0,0	0,0	0,0	0,0	0,0	0,0	0,0	0,0	0,0				
		6424700	Caixas econômicas	0,0	0,0	0,0	0,0	0,0	0,0	0,0	0,0	0,0	0,0				
		6424701	CREDITO COOPERATIVO	0,0	0,0	0,0	0,0	0,0	0,0	0,0	0,0	0,0	0,0				
		6424702	Bancos cooperativos	0,0	0,0	0,0	0,0	0,0	0,0	0,0	0,0	0,0	0,0				
		6424703	Cooperativas centrais de crédito	0,0	0,0	0,0	0,0	0,0	0,0	0,0	0,0	0,0	0,0				
		6424704	Cooperativas de crédito mútuo	0,0	0,0	0,0	0,0	0,0	0,0	0,0	0,0	0,0	0,0				
		6424704	Cooperativas de crédito rural	0,0	0,0	0,0	0,0	0,0	0,0	0,0	0,0	0,0	0,0				
		643	64310	INTERMEDIACAO NAO-MONETARIA - OUTROS INSTRUMENTOS DE CAPTACAO	0,0	****	****	****	****	****	****	****	****	0,0	****		
		6431000	BANCOS MULTIPLS, SEM CARTEIRA COMERCIAL	0,0	0,0	0,0	0,0	0,0	0,0	0,0	0,0	0,0	0,0	0,0			
		64328	Bancos múltiplos, sem carteira comercial	0,0	0,0	0,0	0,0	0,0	0,0	0,0	0,0	0,0	0,0	0,0			
		6432800	Bancos de investimento	0,0	0,0	0,0	0,0	0,0	0,0	0,0	0,0	0,0	0,0	0,0			
64336	Bancos de investimento	0,0	0,0	0,0	0,0	0,0	0,0	0,0	0,0	0,0	0,0	0,0					
6433600	Bancos de desenvolvimento	0,0	0,0	0,0	0,0	0,0	0,0	0,0	0,0	0,0	0,0	0,0					
64344	Bancos de desenvolvimento	0,0	0,0	0,0	0,0	0,0	0,0	0,0	0,0	0,0	0,0	0,0					
6434400	AGENCIAS DE FOMENTO	0,0	****	0,0	0,0	0,0	0,0	0,0	0,0	0,0	0,0	0,0					
64352	Agências de fomento	0,0	****	0,0	0,0	0,0	0,0	0,0	0,0	0,0	0,0	0,0					
6435201	CREDITO IMOBILIARIO	0,0	0,0	0,0	0,0	0,0	0,0	0,0	0,0	0,0	0,0	0,0					
6435202	Sociedades de crédito imobiliário	0,0	0,0	0,0	0,0	0,0	0,0	0,0	0,0	0,0	0,0	0,0					
6435203	Associações de poupança e empréstimo	0,0	0,0	0,0	0,0	0,0	0,0	0,0	0,0	0,0	0,0	0,0					
6435203	Companhias hipotecárias	0,0	0,0	0,0	0,0	0,0	0,0	0,0	0,0	0,0	0,0	0,0					
64361	SOCIEDADES DE CREDITO, FINANCIAMENTO E INVESTIMENTO - FINANCEIRAS	0,0	****	****	****	****	****	****	****	****	0,0	****					
6436100	Sociedades de crédito, financiamento e investimento - financeiras	0,0	****	****	****	****	****	****	****	****	0,0	****					
64379	SOCIEDADES DE CREDITO AO MICROEMPREENDEDOR	0,0	0,0	0,0	0,0	0,0	0,0	0,0	0,0	0,0	0,0	0,0					
6437900	Sociedades de crédito ao microempreendedor	0,0	0,0	0,0	0,0	0,0	0,0	0,0	0,0	0,0	0,0	0,0					
644	64409	Arrendamento mercantil	****	****	****	****	****	****	****	****	****	****	0,0				
6440900	Arrendamento mercantil	****	****	****	****	****	****	****	****	****	****	****	0,0				
645	64506	SOCIEDADES DE CAPITALIZACAO	0,0	0,0	0,0	0,0	0,0	0,0	0,0	0,0	0,0	0,0	0,0				
6450600	SOCIEDADES DE CAPITALIZACAO	0,0	0,0	0,0	0,0	0,0	0,0	0,0	0,0	0,0	0,0	0,0	0,0				
6450600	Sociedades de capitalização	0,0	0,0	0,0	0,0	0,0	0,0	0,0	0,0	0,0	0,0	0,0	0,0				

TABELA 1.12

Estado de São Paulo: Dados históricos da arrecadação *mensal* de ICMS (2021) por **CNAE**

Valores nominais em reais mil e excluídos recolhimentos extraordinários de anistias. Ver observações ao final da planilha.

Código CNAE				jan/21	fev/21	mar/21	abr/21	mai/21	jun/21	jul/21	ago/21	set/21	out/21	nov/21	dez/21	
Divisão	Grupo	Classe	Subclasse	Denominação	jan/21	fev/21	mar/21	abr/21	mai/21	jun/21	jul/21	ago/21	set/21	out/21	nov/21	dez/21
					jan/21	fev/21	mar/21	abr/21	mai/21	jun/21	jul/21	ago/21	set/21	out/21	nov/21	dez/21
	646	64611		ATIVIDADES DE SOCIEDADES DE PARTICIPACAO	3.145,5	1.221,3	1.981,4	1.017,3	4.470,5	3.666,5	2.122,9	2.583,6	2.227,3			
				HOLDINGS DE INSTITUICOES FINANCEIRAS	0,0	0,0	0,0	0,0	0,0	0,0	0,0	0,0	0,0			
		6461100		Holdings de instituições financeiras	0,0	0,0	0,0	0,0	0,0	0,0	0,0	0,0	0,0			
		64620		HOLDINGS DE INSTITUICOES NAO-FINANCEIRAS	2.446,0	1.141,5	1.647,5	621,7	4.010,8	2.365,7	1.599,1	2.158,5	1.590,1			
		6462000		Holdings de instituições não-financeiras	2.446,0	1.141,5	1.647,5	621,7	4.010,8	2.365,7	1.599,1	2.158,5	1.590,1			
		64638		OUTRAS SOCIEDADES DE PARTICIPACAO, EXCETO HOLDINGS	699,5	79,9	333,9	395,6	459,7	1.300,8	523,8	425,1	637,3			
		6463800		Outras sociedades de participação, exceto holdings	699,5	79,9	333,9	395,6	459,7	1.300,8	523,8	425,1	637,3			
	647			FUNDOS DE INVESTIMENTO	0,0	0,0	0,0	0,0	0,0	0,0	0,0	0,0	0,0			
		64701		FUNDOS DE INVESTIMENTO	0,0	0,0	0,0	0,0	0,0	0,0	0,0	0,0	0,0			
		6470101		Fundos de investimento, exceto previdenciários e imobiliários	0,0	0,0	0,0	0,0	0,0	0,0	0,0	0,0	0,0			
		6470102		Fundos de investimento previdenciários	0,0	0,0	0,0	0,0	0,0	0,0	0,0	0,0	0,0			
		6470103		Fundos de investimento imobiliários	0,0	0,0	0,0	0,0	0,0	0,0	0,0	0,0	0,0			
	649			ATIVIDADES DE SERVICOS FINANCEIROS NAO ESPECIFICADAS ANTERIORMENTE	****	0,0	0,0	****	****	0,0	****	0,0	****			
		64913		Sociedades de fomento mercantil - factoring	0,0	0,0	0,0	0,0	****	0,0	0,0	0,0	****			
		6491300		Sociedades de fomento mercantil - factoring	0,0	0,0	0,0	0,0	****	0,0	0,0	0,0	****			
		64921		SECURITIZACAO DE CREDITOS	0,0	0,0	0,0	0,0	0,0	0,0	0,0	0,0	0,0			
		6492100		Securitização de créditos	0,0	0,0	0,0	0,0	0,0	0,0	0,0	0,0	0,0			
		64930		ADMINISTRACAO DE CONSORCIOS PARA AQUISICAO DE BENS E DIREITOS	0,0	0,0	0,0	0,0	0,0	0,0	0,0	0,0	0,0			
		6493000		Administração de consórcios para aquisição de bens e direitos	0,0	0,0	0,0	0,0	0,0	0,0	0,0	0,0	0,0			
		64999		OUTRAS ATIVIDADES DE SERVICOS FINANCEIROS NAO ESPECIFICADAS ANTERIORMENTE	****	0,0	0,0	****	0,0	****	0,0	****	0,0			
		6499901		Clubes de investimento	0,0	0,0	0,0	0,0	0,0	0,0	0,0	0,0	0,0			
		6499902		Sociedades de investimento	0,0	0,0	0,0	0,0	0,0	0,0	0,0	0,0	0,0			
		6499903		Fundo garantidor de crédito	0,0	0,0	0,0	0,0	0,0	0,0	0,0	0,0	0,0			
		6499904		Caixas de financiamento de corporações	0,0	0,0	0,0	0,0	0,0	0,0	0,0	0,0	0,0			
		6499905		Concessão de crédito pelas OSCIP	0,0	0,0	0,0	0,0	0,0	0,0	0,0	0,0	0,0			
		6499999		Outras atividades de serviços financeiros não especificadas anteriormente	****	0,0	0,0	****	0,0	****	0,0	****	0,0			
65				SEGUROS, RESSEGUROS, PREVIDENCIA COMPLEMENTAR E PLANOS DE SAUDE	174,8	221,7	161,5	2.028,7	1.949,7	942,3	971,1	1.285,9	610,2			
	651			SEGUROS DE VIDA E NAO-VIDA	39,1	****	3,9	39,9	24,6	48,5	7,0	10,1	21,7			
		65111		SEGUROS DE VIDA	0,0	0,0	0,0	0,0	****	****	****	****	****			
		6511101		Sociedade seguradora de seguros vida	0,0	0,0	0,0	0,0	0,0	0,0	0,0	0,0	****			
		6511102		Planos de auxílio-funeral	0,0	0,0	0,0	0,0	****	****	****	****	****			
		65120		SEGUROS NAO-VIDA	39,1	****	3,9	39,9	****	****	****	****	****			
		6512000		Sociedade seguradora de seguros não vida	39,1	****	3,9	39,9	****	****	****	****	****			
	652			SEGUROS-SAUDE	0,0	0,0	0,0	0,0	0,0	0,0	0,0	0,0	0,0			
		65201		SEGUROS-SAUDE	0,0	0,0	0,0	0,0	0,0	0,0	0,0	0,0	0,0			
		6520100		Sociedade seguradora de seguros saúde	0,0	0,0	0,0	0,0	0,0	0,0	0,0	0,0	0,0			
	653			Resseguros	0,0	0,0	0,0	0,0	0,0	0,0	0,0	0,0	0,0			
		65308		Resseguros	0,0	0,0	0,0	0,0	0,0	0,0	0,0	0,0	0,0			
		6530800		Resseguros	0,0	0,0	0,0	0,0	0,0	0,0	0,0	0,0	0,0			
	654			PREVIDENCIA COMPLEMENTAR	0,0	****	0,0	0,0	0,0	0,0	0,0	0,0	0,0			
		65413		PREVIDENCIA COMPLEMENTAR FECHADA	0,0	****	0,0	0,0	0,0	0,0	0,0	0,0	0,0			
		6541300		Previdência complementar fechada	0,0	****	0,0	0,0	0,0	0,0	0,0	0,0	0,0			
		65421		PREVIDENCIA COMPLEMENTAR ABERTA	0,0	0,0	0,0	0,0	0,0	0,0	0,0	0,0	0,0			
		6542100		Previdência complementar aberta	0,0	0,0	0,0	0,0	0,0	0,0	0,0	0,0	0,0			
		65502		PLANOS DE SAUDE	135,7	212,1	157,6	1.988,9	1.925,1	893,9	964,1	1.275,7	588,4			
		6550200		Planos de saúde	135,7	212,1	157,6	1.988,9	1.925,1	893,9	964,1	1.275,7	588,4			
66				ATIVIDADES AUXILIARES DOS SERVICOS FINANCEIROS, SEGUROS, PREVIDENCIA COMPLEMENTAR E PLANOS DE SAUDE	74,1	114,9	260,4	416,8	345,6	250,8	256,4	206,2	251,6			
	661			ATIVIDADES AUXILIARES DOS SERVICOS FINANCEIROS	13,3	****	257,9	****	****	****	****	****	****			
		66118		ADMINISTRACAO DE BOLSAS E MERCADOS DE BALCAO ORGANIZADOS	0,0	0,0	0,0	0,0	0,0	0,0	0,0	0,0	0,0			
		6611801		Bolsa de valores	0,0	0,0	0,0	0,0	0,0	0,0	0,0	0,0	0,0			
		6611802		Bolsa de mercadorias	0,0	0,0	0,0	0,0	0,0	0,0	0,0	0,0	0,0			
		6611803		Bolsa de mercadorias e futuros	0,0	0,0	0,0	0,0	0,0	0,0	0,0	0,0	0,0			
		6611804		Administração de mercados de balcão organizados	0,0	0,0	0,0	0,0	0,0	0,0	0,0	0,0	0,0			
		66126		ATIVIDADES DE INTERMEDIARIOS EM TRANSACOES DE TITULOS, VALORES MOBILIARIOS E MERCADORIAS	****	****	****	****	****	****	****	****	****			
		6612601		Corretoras de títulos e valores mobiliários	0,0	0,0	0,0	0,0	0,0	0,0	0,0	0,0	0,0			
		6612602		Distribuidoras de títulos e valores mobiliários	0,0	0,0	0,0	0,0	0,0	0,0	0,0	0,0	0,0			
		6612603		Corretoras de câmbio	0,0	0,0	0,0	0,0	0,0	0,0	0,0	0,0	0,0			
		6612604		Corretoras de contratos de mercadorias	****	****	****	****	****	****	****	****	****			
		6612605		Agentes de investimentos em aplicações financeiras	0,0	0,0	0,0	****	****	0,0	****	****	****			
		66134		ADMINISTRACAO DE CARTOES DE CREDITO	0,0	****	****	****	****	****	****	****	****			
		6613400		Administração de cartões de crédito	0,0	****	****	****	****	****	****	****	****			
		66193		ATIVIDADES AUXILIARES DOS SERVICOS FINANCEIROS NAO ESPECIFICADAS ANTERIORMENTE	****	****	182,7	****	****	****	****	****	****			
		6619301		Serviços de liquidação e custódia	0,0	0,0	0,0	0,0	0,0	0,0	0,0	0,0	0,0			
		6619302		Correspondentes de instituições financeiras	****	****	****	0,0	****	0,0	****	****	****			
		6619303		Representações de bancos estrangeiros	0,0	0,0	0,0	0,0	0,0	0,0	0,0	0,0	0,0			
		6619304		Caixas eletrônicos	0,0	0,0	0,0	0,0	0,0	0,0	0,0	0,0	0,0			
		6619305		Operadoras de cartões de débito	0,0	****	****	****	****	****	****	0,0	****			
		6619399		Outras atividades auxiliares dos serviços financeiros não especificadas anteriormente	****	****	181,8	****	****	****	****	****	****			
	662			ATIVIDADES AUXILIARES DOS SEGUROS, DA PREVIDENCIA COMPLEMENTAR E DOS PLANOS DE SAUDE	60,8	****	2,6	****	****	****	****	****	129,7			
		66215		AVALIACAO DE RISCOS E PERDAS	0,0	0,0	0,0	0,0	0,0	0,0	0,0	0,0	0,0			
		6621501		Peritos e avaliadores de seguros	0,0	0,0	0,0	0,0	0,0	0,0	0,0	0,0	0,0			
		6621502		Auditoria e consultoria atuarial	0,0	0,0	0,0	0,0	0,0	0,0	0,0	0,0	0,0			

TABELA 1.12

Estado de São Paulo: Dados históricos da arrecadação *mensal* de ICMS (2021) por CNAE

Valores nominais em reais mil e excluídos recolhimentos extraordinários de anistias. Ver observações ao final da planilha.

Código CNAE				Denominação	jan/21	fev/21	mar/21	abr/21	mai/21	jun/21	jul/21	ago/21	set/21	out/21	nov/21	dez/21
Divisão	Grupo	Classe	Subclasse													
		66223		CORRETORES E AGENTES DE SEGUROS, DE PLANOS DE PREVIDENCIA COMPLEMENTAR E DE SAUDE	****	****	****	****	****	****	****	****	****	****	****	****
			6622300	Corretores e agentes de seguros, de planos de previdência complementar e de saúde	****	****	****	****	****	****	****	****	****	****	****	****
		66291		ATIVIDADES AUXILIARES DOS SEGUROS, DA PREVIDENCIA COMPLEMENTAR E DOS PLANOS DE SAUDE NAO ESPECIFICADAS ANTERIORMENTE	****	****	****	****	****	****	****	****	****	****	****	****
			6629100	Atividades auxiliares dos seguros, da previdência complementar e dos planos de saúde não especificadas anteriormente	****	****	****	****	****	****	****	****	****	****	****	****
	663			ATIVIDADES DE ADMINISTRACAO DE FUNDOS POR CONTRATO OU COMISSAO	0,0	0,0	0,0	0,0	0,0	0,0	0,0	0,0	****			
		66304		ATIVIDADES DE ADMINISTRACAO DE FUNDOS POR CONTRATO OU COMISSAO	0,0	0,0	0,0	0,0	0,0	0,0	0,0	0,0	****			
			6630400	Atividades de administração de fundos por contrato ou comissão	0,0	0,0	0,0	0,0	0,0	0,0	0,0	0,0	****			
Seção L				ATIVIDADES IMOBILIARIAS	147,7	291,4	182,0	350,3	150,6	226,6	213,4	371,2	361,9			
68				ATIVIDADES IMOBILIARIAS	147,7	291,4	182,0	350,3	150,6	226,6	213,4	371,2	361,9			
	681			ATIVIDADES IMOBILIARIAS DE IMOVEIS PROPRIOS	143,1	263,9	155,0	295,3	130,4	196,1	179,9	340,0	337,4			
		68102		ATIVIDADES IMOBILIARIAS DE IMOVEIS PROPRIOS	143,1	263,9	155,0	295,3	130,4	196,1	179,9	340,0	337,4			
			6810201	Compra e venda de imóveis próprios	****	****	****	****	****	****	****	126,5	****			
			6810202	Aluguel de imóveis próprios	86,6	219,3	105,4	220,4	67,1	148,7	141,3	211,7	224,6			
			6810203	Loteamento de imóveis próprios	****	****	****	****	****	****	****	1,8	****			
	682			ATIVIDADES IMOBILIARIAS POR CONTRATO OU COMISSAO	4,6	27,5	27,1	55,0	20,2	30,5	33,5	31,2	24,6			
		68218		INTERMEDIACAO NA COMPRA, VENDA E ALUGUEL DE IMOVEIS	1,8	13,3	3,4	5,1	0,8	11,5	9,2	11,7	7,4			
			6821801	Corretagem na compra e venda e avaliação de imóveis	****	****	****	****	****	****	****	****	2,1			
			6821802	Corretagem no aluguel de imóveis	****	****	****	****	****	****	****	****	5,3			
		68226		GESTAO E ADMINISTRACAO DA PROPRIEDADE IMOBILIARIA	2,8	14,2	23,7	50,0	19,4	19,0	24,3	19,4	17,2			
			6822600	Gestão e administração da propriedade imobiliária*	2,8	14,2	23,7	50,0	19,4	19,0	24,3	19,4	17,2			
Seção M				ATIVIDADES PROFISSIONAIS, CIENTIFICAS E TECNICAS	19.151,8	13.791,9	25.146,7	26.136,7	27.612,1	17.879,7	17.646,6	28.283,3	27.404,9			
69				ATIVIDADES JURIDICAS, DE CONTABILIDADE E DE AUDITORIA	4,9	0,7	0,8	2,9	3,3	2,4	1,2	****	****			
	691			ATIVIDADES JURIDICAS	0,0	0,0	****	0,0	****	****	0,0	0,0	0,0			
		69117		ATIVIDADES JURIDICAS, EXCETO CARTORIOS	0,0	0,0	****	0,0	****	****	0,0	0,0	0,0			
			6911701	Serviços advocatícios	0,0	0,0	0,0	0,0	0,0	0,0	0,0	0,0	0,0			
			6911702	Atividades auxiliares da justiça	0,0	0,0	****	0,0	0,0	0,0	0,0	0,0	0,0			
			6911703	Agente de propriedade industrial	0,0	0,0	0,0	0,0	****	****	0,0	0,0	0,0			
	69125			CARTORIOS	0,0	0,0	0,0	0,0	0,0	0,0	0,0	0,0	0,0			
		6912500		Cartórios	0,0	0,0	0,0	0,0	0,0	0,0	0,0	0,0	0,0			
	692			ATIVIDADES DE CONTABILIDADE, CONSULTORIA E AUDITORIA CONTABIL E TRIBUTARIA	4,9	0,7	****	2,9	****	****	1,0	1,2	****			
		69206		ATIVIDADES DE CONTABILIDADE, CONSULTORIA E AUDITORIA CONTABIL E TRIBUTARIA	4,9	0,7	****	2,9	****	****	1,0	1,2	****			
			6920601	Atividades de contabilidade	4,9	****	****	****	****	****	****	****	****			
			6920602	Atividades de consultoria e auditoria contábil e tributária	0,0	****	****	****	****	****	****	****	****			
70				ATIVIDADES DE SEDES DE EMPRESAS E DE CONSULTORIA EM GESTAO EMPRESARIAL	2.252,8	1.078,1	2.172,9	1.083,7	1.151,1	1.422,8	1.092,5	1.154,8	1.528,0			
	702			ATIVIDADES DE CONSULTORIA EM GESTAO EMPRESARIAL	2.252,8	1.078,1	2.172,9	1.083,7	1.151,1	1.422,8	1.092,5	1.154,8	1.528,0			
		70204		ATIVIDADES DE CONSULTORIA EM GESTAO EMPRESARIAL	2.252,8	1.078,1	2.172,9	1.083,7	1.151,1	1.422,8	1.092,5	1.154,8	1.528,0			
			7020400	Atividades de consultoria em gestão empresarial, exceto consultoria técnica específica	2.252,8	1.078,1	2.172,9	1.083,7	1.151,1	1.422,8	1.092,5	1.154,8	1.528,0			
71				SERVICOS DE ARQUITETURA E ENGENHARIA, TESTES E ANALISES TECNICAS	5.950,2	4.665,8	4.913,1	6.289,8	4.959,7	5.457,3	5.689,4	6.737,9	7.528,5			
	711			SERVICOS DE ARQUITETURA E ENGENHARIA E ATIVIDADES TECNICAS RELACIONADAS	5.260,3	4.160,0	4.135,8	5.304,9	4.060,7	4.731,6	4.983,2	5.459,6	6.714,8			
		71111		SERVICOS DE ARQUITETURA	8,6	3,6	2,6	3,4	3,1	24,3	5,7	49,2	3,4			
			7111100	Serviços de arquitetura	8,6	3,6	2,6	3,4	3,1	24,3	5,7	49,2	3,4			
		71120		SERVICOS DE ENGENHARIA	4.998,7	3.921,6	3.876,6	5.071,0	3.719,0	4.410,3	4.430,4	5.222,4	6.138,3			
			7112000	Serviços de engenharia	4.998,7	3.921,6	3.876,6	5.071,0	3.719,0	4.410,3	4.430,4	5.222,4	6.138,3			
		71197		ATIVIDADES TECNICAS RELACIONADAS A ARQUITETURA E ENGENHARIA	253,0	234,9	256,6	230,5	338,6	297,0	547,1	188,0	573,1			
			7119701	Serviços de cartografia, topografia e geodésia	****	26,9	16,5	****	****	****	****	****	****			
			7119702	Atividades de estudos geológicos	****	****	****	****	****	****	****	****	****			
			7119703	Serviços de desenho técnico relacionados à arquitetura e engenharia	202,1	120,1	173,9	131,6	271,9	149,1	301,4	64,9	396,3			
			7119704	Serviços de perícia técnica relacionados à segurança do trabalho	****	****	****	****	****	****	****	****	****			
			7119799	Atividades técnicas relacionadas à engenharia e arquitetura não especificadas anteriormente	49,3	79,8	59,5	87,8	62,8	113,4	244,9	78,6	131,9			
	712			TESTES E ANALISES TECNICAS	689,9	505,8	777,4	984,9	898,9	725,6	706,1	1.278,4	813,7			
		71201		TESTES E ANALISES TECNICAS	689,9	505,8	777,4	984,9	898,9	725,6	706,1	1.278,4	813,7			
			7120100	Testes e análises técnicas	689,9	505,8	777,4	984,9	898,9	725,6	706,1	1.278,4	813,7			
72				PESQUISA E DESENVOLVIMENTO CIENTIFICO	1.994,1	4.044,4	6.507,2	4.588,8	6.525,2	3.665,9	6.816,4	3.945,0	4.538,7			
	721			PESQUISA E DESENVOLVIMENTO EXPERIMENTAL EM CIENCIAS FISICAS E NATURAIS	1.994,1	4.044,4	6.507,2	4.588,8	6.525,2	3.665,9	6.816,4	3.945,0	4.538,7			
		72100		PESQUISA E DESENVOLVIMENTO EXPERIMENTAL EM CIENCIAS FISICAS E NATURAIS	1.994,1	4.044,4	6.507,2	4.588,8	6.525,2	3.665,9	6.816,4	3.945,0	4.538,7			
			7210000	Pesquisa e desenvolvimento experimental em ciências físicas e naturais	1.994,1	4.044,4	6.507,2	4.588,8	6.525,2	3.665,9	6.816,4	3.945,0	4.538,7			
	722			PESQUISA E DESENVOLVIMENTO EXPERIMENTAL EM CIENCIAS SOCIAIS E HUMANAS	0,0	0,0	0,0	0,0	0,0	0,0	0,0	0,0	0,0			
		72207		PESQUISA E DESENVOLVIMENTO EXPERIMENTAL EM CIENCIAS SOCIAIS E HUMANAS	0,0	0,0	0,0	0,0	0,0	0,0	0,0	0,0	0,0			
			7220700	Pesquisa e desenvolvimento experimental em ciências sociais e humanas	0,0	0,0	0,0	0,0	0,0	0,0	0,0	0,0	0,0			
73				PUBLICIDADE E PESQUISA DE MERCADO	1.134,8	1.723,9	774,4	1.288,7	1.426,8	502,2	807,5	1.350,6	1.158,0			
	731			PUBLICIDADE	****	****	****	****	****	****	****	****	****			
		73114		AGENCIAS DE PUBLICIDADE	****	****	****	****	****	****	****	****	****			
			7311400	Agências de publicidade	****	****	****	****	****	****	****	****	****			

TABELA 1.12

Estado de São Paulo: Dados históricos da arrecadação *mensal* de ICMS (2021) por **CNAE**

Valores nominais em reais mil e excluídos recolhimentos extraordinários de anistias. Ver observações ao final da planilha.

Código CNAE				jan/21	fev/21	mar/21	abr/21	mai/21	jun/21	jul/21	ago/21	set/21	out/21	nov/21	dez/21
Divisão	Grupo	Classe	Subclasse	Denominação											
		73122		AGENCIAMENTO DE ESPACOS PARA PUBLICIDADE, EXCETO EM VEICULOS DE COMUNICACAO	****	****	****	****	****	****	152,6	****	****		
			7312200	Agenciamento de espaços para publicidade, exceto em veículos de comunicação	****	****	****	****	****	****	152,6	****	****		
		73190		ATIVIDADES DE PUBLICIDADE NAO ESPECIFICADAS ANTERIORMENTE	****	****	****	****	****	****	597,9	****	****		
			7319001	Criação e montagem de estandes para feiras e exposições	****	****	****	****	****	****	****	****	****		
			7319002	Promoção de vendas	****	****	****	****	****	****	234,6	****	****		
			7319003	Marketing direto	****	****	****	****	****	****	344,8	****	****		
			7319004	Consultoria em publicidade	****	****	****	****	****	****	****	****	****		
			7319099	Outras atividades de publicidade não especificadas anteriormente	****	****	****	****	****	****	7,2	****	****		
	732			PESQUISAS DE MERCADO E DE OPINIAO PUBLICA	****	****	****	****	****	****	4,7	****	****		
				PESQUISAS DE MERCADO E DE OPINIAO PUBLICA	****	****	****	****	****	****	4,7	****	****		
			73203	Pesquisas de mercado e de opinião pública	****	****	****	****	****	****	4,7	****	****		
74				OUTRAS ATIVIDADES PROFISSIONAIS, CIENTIFICAS E TECNICAS	7.751,2	2.213,6	10.722,3	12.762,6	13.486,4	6.739,9	3.179,8	15.004,4	12.543,8		
				DESIGN E DECORACAO DE INTERIORES	58,6	121,0	190,4	72,7	198,5	99,2	201,8	247,9	167,6		
			74102	DESIGN E DECORACAO DE INTERIORES	58,6	121,0	190,4	72,7	198,5	99,2	201,8	247,9	167,6		
			7410201	Design	****	****	****	****	****	****	****	****	****		
			7410202	Design de interiores	****	49,3	69,5	6,6	9,9	21,1	95,2	132,7	72,7		
			7410203	Design de produto	****	41,3	75,3	34,9	161,1	42,4	84,7	****	****		
			7410299	Atividades de design não especificadas anteriormente	20,0	30,4	45,7	31,2	27,5	35,7	21,9	****	****		
	742			ATIVIDADES FOTOGRAFICAS E SIMILARES	22,4	139,2	353,2	60,9	92,0	114,0	45,9	51,7	97,9		
				ATIVIDADES FOTOGRAFICAS E SIMILARES	22,4	139,2	353,2	60,9	92,0	114,0	45,9	51,7	97,9		
			7420001	Atividades de produção de fotografias, exceto aérea e submarina	13,4	76,1	33,3	28,2	16,0	77,3	18,6	21,8	36,1		
			7420003	Atividades de produção de fotografias aéreas e submarinas	****	****	****	****	****	****	****	****	****		
			7420003	Laboratórios fotográficos	8,0	7,0	31,2	25,7	12,1	11,0	15,6	17,7	54,6		
			7420004	Filmagem de festas e eventos	****	50,4	****	****	55,5	****	5,2	****	****		
			7420005	Serviços de microfilmagem	****	****	****	****	****	****	****	****	****		
	749			ATIVIDADES PROFISSIONAIS, CIENTIFICAS E TECNICAS NAO ESPECIFICADAS ANTERIORMENTE	7.670,2	1.953,4	10.178,6	12.629,0	13.195,9	6.526,6	2.932,0	14.704,8	12.278,4		
				ATIVIDADES PROFISSIONAIS, CIENTIFICAS E TECNICAS NAO ESPECIFICADAS ANTERIORMENTE	7.670,2	1.953,4	10.178,6	12.629,0	13.195,9	6.526,6	2.932,0	14.704,8	12.278,4		
			7490101	Serviços de tradução, interpretação e similares	0,0	0,0	0,0	0,0	****	0,0	****	0,0	0,0		
			7490102	Escarfândria e mergulho	****	****	****	****	****	****	****	****	****		
			7490103	Serviços de agronomia e de consultoria às atividades agrícolas e pecuárias	****	55,4	74,8	9,9	15,3	18,4	13,1	23,3	312,0		
			7490104	Atividades de intermediação e agenciamento de serviços e negócios em geral, exceto imobiliários	7.489,1	1.546,6	9.627,5	12.324,7	12.966,7	6.200,8	2.643,0	14.608,9	11.771,5		
			7490105	Agenciamento de profissionais para atividades esportivas, culturais e artísticas	0,0	****	****	****	****	****	****	****	****		
			7490199	Outras atividades profissionais, científicas e técnicas não especificadas anteriormente	156,7	349,8	475,3	288,4	209,9	305,5	274,4	70,8	190,8		
75				ATIVIDADES VETERINARIAS	63,7	65,3	56,1	120,3	59,8	89,2	60,0	89,4	****		
				ATIVIDADES VETERINARIAS	63,7	65,3	56,1	120,3	59,8	89,2	60,0	89,4	****		
				ATIVIDADES VETERINARIAS	63,7	65,3	56,1	120,3	59,8	89,2	60,0	89,4	****		
			7500100	Atividades veterinárias	63,7	65,3	56,1	120,3	59,8	89,2	60,0	89,4	****		
Seção N				ATIVIDADES ADMINISTRATIVAS E SERVICOS COMPLEMENTARES	38.148,9	33.369,6	42.968,0	35.776,4	34.384,3	38.009,2	31.458,3	46.573,4	39.693,6		
77				ALUGUEIS NAO-IMOBILIARIOS E GESTAO DE ATIVOS INTANGIVEIS NAO-FINANCIEROS	9.178,3	6.800,6	13.132,7	9.367,7	9.397,6	7.370,6	9.302,0	20.549,7	11.235,9		
	771			LOCAÇÃO DE MEIOS DE TRANSPORTE SEM CONDUTOR	1.100,4	764,6	562,6	810,9	920,7	749,1	447,9	731,3	1.221,0		
				LOCAÇÃO DE AUTOMOVEIS SEM CONDUTOR	866,7	246,5	252,2	309,1	427,1	579,6	308,2	638,1	1.041,9		
			7711000	Locação de automóveis sem condutor	866,7	246,5	252,2	309,1	427,1	579,6	308,2	638,1	1.041,9		
			77195	LOCAÇÃO DE MEIOS DE TRANSPORTE, EXCETO AUTOMOVEIS, SEM CONDUTOR	233,7	518,1	310,4	501,7	493,6	169,5	139,7	93,2	179,1		
			7719501	Locação de embarcações sem tripulação, exceto para fins recreativos	0,0	****	****	****	0,0	0,0	0,0	****	0,0		
			7719502	Locação de aeronaves sem tripulação	****	****	****	****	****	****	****	****	****		
			7719599	Locação de outros meios de transporte não especificados anteriormente, sem condutor	****	513,9	246,2	496,6	****	****	****	86,2	****		
	772			ALUGUEL DE OBJETOS PESSOAIS E DOMESTICOS	1.620,8	461,4	96,9	473,9	74,5	94,7	656,0	632,7	212,6		
				Aluguel de equipamentos recreativos e esportivos	****	****	41,6	****	40,9	46,6	48,8	71,3	43,3		
			7721700	Aluguel de equipamentos recreativos e esportivos	****	****	41,6	****	40,9	46,6	48,8	71,3	43,3		
			77225	ALUGUEL DE FITAS DE VIDEO, DVDS E SIMILARES	1.535,5	388,1	14,0	361,9	****	10,5	547,9	457,5	11,8		
			7722500	Aluguel de fitas de vídeo, DVDs e similares	1.535,5	388,1	14,0	361,9	****	10,5	547,9	457,5	11,8		
			77233	ALUGUEL DE OBJETOS DO VESTUARIO, JOIAS E ACESSORIOS	****	****	0,0	****	****	2,5	1,5	3,2	115,6		
			7723300	Aluguel de objetos do vestuário, jóias e acessórios	****	****	0,0	****	****	2,5	1,5	3,2	115,6		
			77292	ALUGUEL DE OBJETOS PESSOAIS E DOMESTICOS NAO ESPECIFICADOS ANTERIORMENTE	29,8	47,8	41,3	49,8	16,7	35,0	57,9	100,6	41,8		
			7729201	Aluguel de aparelhos de jogos eletrônicos	****	****	****	0,0	****	****	****	****	****		
			7729202	Aluguel de móveis, utensílios e aparelhos de uso doméstico e pessoal; instrumentos musicais	17,5	32,8	25,2	39,5	6,2	14,9	44,8	92,8	35,3		
			7729203	Aluguel de material médico*	****	****	****	****	****	****	****	****	****		
			7729299	Aluguel de outros objetos pessoais e domésticos não especificados anteriormente	****	****	****	****	****	****	****	****	****		
	773			ALUGUEL DE MAQUINAS E EQUIPAMENTOS SEM OPERADOR	6.223,4	5.423,2	12.245,2	7.791,3	8.260,3	6.437,0	7.939,6	19.012,3	9.556,6		
				ALUGUEL DE MAQUINAS E EQUIPAMENTOS AGRICOLAS SEM OPERADOR	19,9	6,3	24,3	24,4	71,8	49,9	30,7	12,7	13,1		
			7731400	Aluguel de máquinas e equipamentos agrícolas sem operador	19,9	6,3	24,3	24,4	71,8	49,9	30,7	12,7	13,1		
			77322	ALUGUEL DE MAQUINAS E EQUIPAMENTOS PARA CONSTRUCAO SEM OPERADOR	1.371,3	1.006,7	4.369,8	1.585,8	2.959,0	1.766,9	2.635,8	1.336,0	1.255,2		
				Aluguel de máquinas e equipamentos para construção sem operador, exceto andaimes	904,0	915,6	2.034,5	760,9	2.147,2	910,9	1.186,1	1.227,2	1.163,1		
			7732202	Aluguel de andaimes	467,3	91,1	2.335,3	824,9	811,9	856,0	1.449,7	108,7	92,1		
			77331	ALUGUEL DE MAQUINAS E EQUIPAMENTOS PARA ESCRITORIOS	1.543,7	1.530,3	1.563,0	1.980,3	1.965,5	1.619,0	2.266,6	1.916,8	3.197,2		

TABELA 1.12

Estado de São Paulo: Dados históricos da arrecadação *mensal* de ICMS (2021) por CNAE

Valores nominais em reais mil e excluídos recolhimentos extraordinários de anistias. Ver observações ao final da planilha.

Código CNAE				jan/21	fev/21	mar/21	abr/21	mai/21	jun/21	jul/21	ago/21	set/21	out/21	nov/21	dez/21
			7733100	1.543,7	1.530,3	1.563,0	1.980,3	1.965,5	1.619,0	2.266,6	1.916,8	3.197,2			
		77390	ALUGUEL DE MÁQUINAS E EQUIPAMENTOS NÃO ESPECIFICADOS ANTERIORMENTE	3.288,5	2.879,9	6.288,1	4.200,8	3.264,0	3.001,3	3.006,4	15.746,8	5.091,1			
			7739001	0,0	0,0	0,0	0,0	0,0	0,0	0,0	0,0	0,0			
			7739002	519,0	1.379,3	1.144,5	1.864,8	895,1	1.062,8	949,6	1.427,5	1.553,5			
			7739003	663,8	240,1	436,8	647,4	637,9	592,8	516,0	953,2	540,8			
			7739099	2.105,8	1.260,5	4.706,8	1.688,5	1.731,0	1.345,7	1.540,8	13.366,1	2.996,9			
	774		GESTÃO DE ATIVOS INTANGÍVEIS NÃO-FINANCEIROS	233,7	151,3	228,1	291,7	142,1	89,9	258,5	173,5	245,7			
		77403	GESTÃO DE ATIVOS INTANGÍVEIS NÃO-FINANCEIROS	233,7	151,3	228,1	291,7	142,1	89,9	258,5	173,5	245,7			
			7740300	233,7	151,3	228,1	291,7	142,1	89,9	258,5	173,5	245,7			
			SELEÇÃO, AGENCIAMENTO E LOCAÇÃO DE MÃO-DE-OBRA	226,4	174,9	124,4	234,0	289,5	1.352,6	235,1	768,7	251,3			
	781		SELEÇÃO E AGENCIAMENTO DE MÃO-DE-OBRA	0,0	0,0	****	****	****	****	****	****	****			
		78108	SELEÇÃO E AGENCIAMENTO DE MÃO-DE-OBRA	0,0	0,0	****	****	****	****	****	****	****			
			7810800	0,0	0,0	****	****	****	****	****	****	****			
			782	209,4	150,4	73,2	219,2	265,4	1.306,8	197,2	735,4	194,1			
		78205	LOCAÇÃO DE MÃO-DE-OBRA TEMPORÁRIA	209,4	150,4	73,2	219,2	265,4	1.306,8	197,2	735,4	194,1			
			7820500	209,4	150,4	73,2	219,2	265,4	1.306,8	197,2	735,4	194,1			
			783	17,0	24,4	****	****	****	****	****	****	****			
			78302	17,0	24,4	****	****	****	****	****	****	****			
			7830200	17,0	24,4	****	****	****	****	****	****	****			
			79	56,8	42,8	28,7	77,7	76,5	67,6	62,2	59,3	67,5			
			791	****	****	****	****	****	****	****	****	****			
			79112	****	****	****	****	****	****	****	****	****			
			7911200	****	****	****	****	****	****	****	****	****			
			79121	****	0,0	****	****	****	****	****	****	****			
			7912100	****	0,0	****	****	****	****	****	****	****			
			799	****	****	****	****	****	****	****	****	****			
			79902	****	****	****	****	****	****	****	****	****			
			7990200	****	****	****	****	****	****	****	****	****			
			80	10.072,9	6.999,6	8.846,7	7.935,4	9.198,0	9.398,5	8.679,1	9.285,8	6.620,5			
			801	5.784,2	4.998,5	4.598,5	5.141,8	4.586,8	4.611,7	4.632,6	5.188,7	4.559,9			
			80111	222,0	260,1	235,9	215,9	151,7	122,1	181,1	229,7	123,0			
			8011101	222,0	260,1	235,9	215,9	151,7	122,1	181,1	229,7	123,0			
			8011102	0,0	0,0	0,0	0,0	0,0	0,0	0,0	0,0	****			
			80129	5.562,2	4.738,3	4.362,6	4.925,9	4.435,1	4.489,6	4.451,5	4.959,0	4.437,0			
			8012900	5.562,2	4.738,3	4.362,6	4.925,9	4.435,1	4.489,6	4.451,5	4.959,0	4.437,0			
			802	4.288,7	2.001,2	4.248,2	2.793,6	4.611,1	4.786,8	4.046,5	4.097,2	2.060,6			
			80200	4.288,7	2.001,2	4.248,2	2.793,6	4.611,1	4.786,8	4.046,5	4.097,2	2.060,6			
			8020001	****	2.001,2	****	2.793,6	4.611,1	4.786,8	****	4.097,2	2.060,6			
			8020002	****	0,0	****	0,0	0,0	0,0	****	0,0	0,0			
			803	0,0	0,0	0,0	0,0	0,0	0,0	0,0	0,0	0,0			
			80307	0,0	0,0	0,0	0,0	0,0	0,0	0,0	0,0	0,0			
			8030700	0,0	0,0	0,0	0,0	0,0	0,0	0,0	0,0	0,0			
			81	298,2	266,5	514,6	410,3	270,8	344,1	312,1	263,6	375,5			
			811	18,7	24,5	19,5	17,9	9,5	43,5	14,3	34,2	29,7			
			81117	18,7	24,5	19,5	17,9	9,5	43,5	14,3	34,2	****			
			8111700	18,7	24,5	19,5	17,9	9,5	43,5	14,3	34,2	****			
			81125	0,0	0,0	0,0	0,0	0,0	0,0	0,0	0,0	****			
			8112500	0,0	0,0	0,0	0,0	0,0	0,0	0,0	0,0	****			
			812	221,9	210,5	344,7	302,0	233,3	263,5	267,8	174,4	264,0			
			81214	143,2	151,9	299,9	140,0	137,3	131,7	147,2	114,4	123,6			
			8121400	143,2	151,9	299,9	140,0	137,3	131,7	147,2	114,4	123,6			
			81222	8,2	19,6	11,5	50,7	13,5	97,0	16,7	12,2	8,9			
			8122200	8,2	19,6	11,5	50,7	13,5	97,0	16,7	12,2	8,9			
			81290	70,6	39,0	33,3	111,3	82,5	34,8	103,9	47,8	131,6			
			8129000	70,6	39,0	33,3	111,3	82,5	34,8	103,9	47,8	131,6			
			813	57,6	31,4	150,4	90,4	28,1	37,0	30,0	55,1	81,8			
			81303	57,6	31,4	150,4	90,4	28,1	37,0	30,0	55,1	81,8			
			8130300	57,6	31,4	150,4	90,4	28,1	37,0	30,0	55,1	81,8			
			82	18.316,2	19.085,4	20.320,9	17.751,2	15.151,9	19.475,8	12.867,7	15.646,2	21.142,8			
			821	12.551,3	17.045,4	13.354,0	11.451,3	12.436,3	16.063,0	9.810,8	11.442,1	17.970,5			
			82113	12.301,4	16.165,2	11.965,7	10.619,7	11.382,9	15.054,9	8.916,6	10.824,0	17.028,4			
			8211300	12.301,4	16.165,2	11.965,7	10.619,7	11.382,9	15.054,9	8.916,6	10.824,0	17.028,4			
			82199	249,9	880,2	1.388,3	831,6	1.053,4	1.008,1	894,1	618,2	942,1			
			8219901	43,1	16,6	36,2	13,5	22,1	46,0	30,3	42,1	54,5			
			8219999	206,7	863,6	1.352,1	818,0	1.031,4	962,2	863,9	576,1	887,6			
			822	****	32,0	144,3	119,7	87,1	37,8	61,2	65,6	199,8			
			82202	****	32,0	144,3	119,7	87,1	37,8	61,2	65,6	199,8			
			8220200	****	32,0	144,3	119,7	87,1	37,8	61,2	65,6	199,8			

TABELA 1.12

Estado de São Paulo: Dados históricos da arrecadação *mensal* de ICMS (2021) por CNAE

Valores nominais em reais mil e excluídos recolhimentos extraordinários de anistias. Ver observações ao final da planilha.

Código CNAE				jan/21	fev/21	mar/21	abr/21	mai/21	jun/21	jul/21	ago/21	set/21	out/21	nov/21	dez/21
Divisão	Grupo	Classe	Subclasse	Denominação											
	823			ATIVIDADES DE ORGANIZACAO DE EVENTOS, EXCETO CULTURAIS E ESPORTIVOS	****	219,0	200,1	179,6	70,9	378,8	243,9	465,9	413,7		
		82300		ATIVIDADES DE ORGANIZACAO DE EVENTOS, EXCETO CULTURAIS E ESPORTIVOS	****	219,0	200,1	179,6	70,9	378,8	243,9	465,9	413,7		
			8230001	Serviços de organização de feiras, congressos, exposições e festas	****	205,9	188,9	177,7	67,7	373,9	235,1	452,5	404,2		
			8230002	Casas de festas e eventos	****	13,0	11,2	2,0	3,3	4,9	8,8	13,4	9,5		
	829			OUTRAS ATIVIDADES DE SERVICOS PRESTADOS PRINCIPALMENTE AS EMPRESAS	5.481,0	1.789,0	6.622,5	6.000,6	2.557,5	2.996,3	2.751,8	3.672,5	2.558,8		
		82911		ATIVIDADES DE COBRANCAS E INFORMACOES CADASTRAIS	74,8	28,4	56,5	133,1	95,3	97,1	56,4	73,3	48,2		
			8291100	Atividades de cobranças e informações cadastrais	74,8	28,4	56,5	133,1	95,3	97,1	56,4	73,3	48,2		
		82920		Envasamento e empacotamento sob contrato	1.779,4	568,1	3.755,6	3.269,0	559,1	582,0	350,8	900,6	536,9		
			8292000	Envasamento e empacotamento sob contrato	1.779,4	568,1	3.755,6	3.269,0	559,1	582,0	350,8	900,6	536,9		
		82997		ATIVIDADES DE SERVICOS PRESTADOS PRINCIPALMENTE AS EMPRESAS NAO ESPECIFICADAS ANTERIORMENTE	3.626,8	1.192,6	2.810,5	2.598,5	1.903,1	2.317,2	2.344,6	2.698,7	1.973,7		
			8299701	Medição de consumo de energia elétrica, gás e água	****	0,0	****	****	****	****	****	****	****		
			8299702	Emissão de vales-alimentação, vales-transporte e similares	****	****	0,0	****	****	0,0	****	0,0	0,0		
			8299703	Serviços de gravação de carimbos, exceto confecção	0,0	****	****	****	****	****	****	0,0	****		
			8299704	Leloeiros independentes	0,0	0,0	0,0	0,0	0,0	0,0	0,0	0,0	0,0		
			8299705	Serviços de levantamento de fundos sob contrato	0,0	0,0	0,0	0,0	0,0	0,0	0,0	0,0	0,0		
			8299706	Casas lotéricas	****	****	0,0	****	****	0,0	****	0,0	0,0		
			8299707	Salas de acesso à internet	****	****	****	****	****	****	0,0	****	****		
			8299799	Outras atividades de serviços prestados principalmente às empresas não especificadas anteriormente	3.311,3	1.185,2	2.687,0	2.411,5	1.797,2	2.069,0	2.201,1	2.693,4	1.851,1		
				Seção O											
				ADMINISTRACAO PUBLICA, DEFESA E SEGURIDADE SOCIAL	39,8	18,9	13,6	68,1	77,0	10,5	15,1	5,0	27,5		
84				ADMINISTRACAO PUBLICA, DEFESA E SEGURIDADE SOCIAL	39,8	18,9	13,6	68,1	77,0	10,5	15,1	5,0	27,5		
	841			ADMINISTRACAO DO ESTADO E DA POLITICA ECONOMICA E SOCIAL	****	****	****	****	****	****	****	****	****		
		84116		ADMINISTRACAO PUBLICA EM GERAL	****	****	****	****	****	****	****	****	****		
			8411600	Administração pública em geral	****	****	****	****	****	****	****	****	****		
		84124		REGULACAO DAS ATIVIDADES DE SAUDE, EDUCACAO, SERVICOS CULTURAIS E OUTROS SERVICOS SOCIAIS	****	****	****	****	****	****	****	****	****		
			8412400	Regulação das atividades de saúde, educação, serviços culturais e outros serviços sociais	****	****	****	****	****	****	****	****	****		
		84132		REGULACAO DAS ATIVIDADES ECONOMICAS	****	0,0	0,0	0,0	0,0	0,0	0,0	0,0	0,0		
			8413200	Regulação das atividades econômicas	****	0,0	0,0	0,0	0,0	0,0	0,0	0,0	0,0		
	842			SERVICOS COLETIVOS PRESTADOS PELA ADMINISTRACAO PUBLICA	****	****	****	****	****	****	****	****	****		
		84213		RELACOES EXTERIORES	0,0	0,0	0,0	0,0	0,0	0,0	0,0	0,0	0,0		
			8421300	Relações exteriores	0,0	0,0	0,0	0,0	0,0	0,0	0,0	0,0	0,0		
		84221		Defesa	0,0	0,0	0,0	0,0	0,0	0,0	0,0	0,0	0,0		
			8422100	Defesa	0,0	0,0	0,0	0,0	0,0	0,0	0,0	0,0	0,0		
		84230		JUSTICA	****	****	****	****	****	****	****	****	****		
			8423000	Justiça	****	****	****	****	****	****	****	****	****		
		84248		SEGURANCA E ORDEM PUBLICA	0,0	0,0	0,0	0,0	0,0	0,0	0,0	0,0	0,0		
			8424800	Segurança e ordem pública	0,0	0,0	0,0	0,0	0,0	0,0	0,0	0,0	0,0		
		84256		Defesa Civil	0,0	0,0	0,0	0,0	0,0	0,0	0,0	0,0	0,0		
			8425600	Defesa Civil	0,0	0,0	0,0	0,0	0,0	0,0	0,0	0,0	0,0		
	843			SEGURIDADE SOCIAL OBRIGATORIA	0,0	0,0	0,0	0,0	0,0	0,0	0,0	0,0	0,0		
			84302	SEGURIDADE SOCIAL OBRIGATORIA	0,0	0,0	0,0	0,0	0,0	0,0	0,0	0,0	0,0		
			8430200	Seguridade social obrigatória	0,0	0,0	0,0	0,0	0,0	0,0	0,0	0,0	0,0		
				Seção P											
				EDUCACAO	487,6	702,6	634,7	418,5	670,6	950,6	672,6	558,3	806,9		
85				EDUCACAO	487,6	702,6	634,7	418,5	670,6	950,6	672,6	558,3	806,9		
	851			EDUCACAO INFANTIL E ENSINO FUNDAMENTAL	65,6	266,6	256,4	135,2	116,6	116,0	61,2	105,5	254,5		
		85112		EDUCACAO INFANTIL - CRECHE	****	****	****	0,0	****	****	****	****	33,7		
			8511200	Educação infantil - creche	****	****	****	0,0	****	****	****	****	33,7		
		85121		EDUCACAO INFANTIL - PRE-ESCOLA	****	****	****	33,4	****	****	****	****	23,7		
			8512100	Educação infantil - pré-escola	****	****	****	33,4	****	****	****	****	23,7		
		85139		Ensino fundamental	47,8	222,8	200,2	101,8	99,8	102,2	52,6	73,5	197,1		
			8513900	Ensino fundamental	47,8	222,8	200,2	101,8	99,8	102,2	52,6	73,5	197,1		
	852			ENSINO MEDIO	13,0	38,5	28,8	3,9	5,9	13,5	****	1,4	20,7		
			85201	ENSINO MEDIO	13,0	38,5	28,8	3,9	5,9	13,5	****	1,4	20,7		
			8520100	Ensino médio	13,0	38,5	28,8	3,9	5,9	13,5	****	1,4	20,7		
	853			EDUCACAO SUPERIOR	20,3	22,2	14,6	22,5	16,1	47,9	21,8	36,9	18,5		
		85317		EDUCACAO SUPERIOR - GRADUACAO	9,4	****	****	****	2,0	****	****	****	7,2		
			8531700	Educação superior - graduação	9,4	****	****	****	2,0	****	****	****	7,2		
		85325		EDUCACAO SUPERIOR - GRADUACAO E POS-GRADUACAO	****	20,5	5,6	17,7	****	12,8	14,3	29,9	****		
			8532500	Educação superior - graduação e pós-graduação	****	20,5	5,6	17,7	****	12,8	14,3	29,9	****		
		85333		EDUCACAO SUPERIOR - POS-GRADUACAO E EXTENSAO	****	****	****	****	****	****	****	****	****		
			8533300	Educação superior - pós-graduação e extensão	****	****	****	****	****	****	****	****	****		
	854			EDUCACAO PROFISSIONAL DE NIVEL TECNICO E TECNOLOGICO	****	****	****	****	15,1	****	87,0	3,9	2,4		
			85414	EDUCACAO PROFISSIONAL DE NIVEL TECNICO	****	****	****	****	15,1	****	87,0	3,9	2,4		
			8541400	Educação profissional de nível técnico	****	****	****	****	15,1	****	87,0	3,9	2,4		
		85422		EDUCACAO PROFISSIONAL DE NIVEL TECNOLOGICO	0,0	0,0	0,0	0,0	0,0	0,0	0,0	0,0	0,0		
			8542200	Educação profissional de nível tecnológico	0,0	0,0	0,0	0,0	0,0	0,0	0,0	0,0	0,0		
	855			ATIVIDADES DE APOIO A EDUCACAO	****	****	****	****	14,3	****	****	15,9	2,2		
		85503		ATIVIDADES DE APOIO A EDUCACAO	****	****	****	****	14,3	****	****	15,9	2,2		
			8550301	Administração de caixas escolares	0,0	0,0	0,0	0,0	0,0	0,0	0,0	0,0	0,0		
			8550302	Serviços auxiliares à educação	****	****	****	****	14,3	****	****	15,9	2,2		
	859			OUTRAS ATIVIDADES DE ENSINO	381,1	365,4	322,2	242,3	502,5	754,0	487,4	394,6	508,6		
		85911		Ensino de esportes	50,3	30,1	51,6	47,8	27,3	18,6	49,3	32,7	20,9		
			8591100	Ensino de esportes	50,3	30,1	51,6	47,8	27,3	18,6	49,3	32,7	20,9		
		85929		ENSINO DE ARTE E CULTURA	****	29,4	2,6	5,7	7,0	6,5	20,6	21,6	3,7		
			8592901	Ensino de dança	****	****	****	0,0	****	****	0,0	****	****		
			8592902	Ensino de artes cênicas, exceto dança	0,0	0,0	0,0	0,0	0,0	0,0	0,0	0,0	0,0		

TABELA 1.12

Estado de São Paulo: Dados históricos da arrecadação *mensal* de ICMS (2021) por CNAE

Valores nominais em reais mil e excluídos recolhimentos extraordinários de anistias. Ver observações ao final da planilha.

Código CNAE				jan/21	fev/21	mar/21	abr/21	mai/21	jun/21	jul/21	ago/21	set/21	out/21	nov/21	dez/21
Divisão	Grupo	Classe	Subclasse	Denominação											
			8592903	Ensino de música	0,0	****	****	****	6,8	****	****	14,6	1,0		
			8592999	Ensino de arte e cultura não especificado anteriormente	****	****	****	****	2,1	****	****	****	****		
		85937		Ensino de idiomas	****	5,2	6,3	8,2	5,9	12,8	11,8	4,4	26,7		
			8593700	Ensino de idiomas	****	5,2	6,3	8,2	5,9	12,8	11,8	4,4	26,7		
		85996		ATIVIDADES DE ENSINO NAO ESPECIFICADAS ANTERIORMENTE	325,5	300,7	261,8	180,6	462,2	716,1	405,7	335,9	457,3		
			8599601	Formação de condutores	0,0	0,0	****	****	****	****	****	0,0	****		
			8599602	Cursos de pilotagem	****	****	0,0	****	****	****	****	****	****		
			8599603	Treinamento em informática	****	16,1	8,1	7,1	76,1	10,2	23,9	49,1	11,9		
			8599604	Treinamento em desenvolvimento profissional e gerencial	260,3	261,7	234,3	126,5	351,7	674,1	329,6	245,8	294,9		
			8599605	Cursos preparatórios para concursos	51,4	****	****	20,9	14,9	15,2	****	8,2	5,8		
			8599699	Outras atividades de ensino não especificadas anteriormente	6,9	15,9	10,7	24,8	16,1	14,5	39,7	30,6	117,5		
		Seção Q		SAUDE HUMANA E SERVICOS SOCIAIS	476,9	2.137,7	705,3	720,7	826,7	882,7	7.752,6	5.148,8	2.003,3		
86				ATIVIDADES DE ATENCAO A SAUDE HUMANA	456,3	2.002,0	475,0	546,5	652,8	703,2	7.536,9	5.024,1	1.949,5		
				ATIVIDADES DE ATENDIMENTO HOSPITALAR	92,5	1.824,8	43,8	148,9	229,5	115,3	71,0	89,2	39,8		
				ATIVIDADES DE ATENDIMENTO HOSPITALAR	92,5	1.824,8	43,8	148,9	229,5	115,3	71,0	89,2	39,8		
			8610101	Atividades de atendimento hospitalar, exceto pronto-socorro e unidades para atendimento a urgências	****	****	****	****	****	****	****	****	****		
			8610102	Atividades de atendimento em pronto-socorro e unidades hospitalares para atendimento a urgências	****	****	****	****	****	****	****	****	****		
				SERVICOS MOVEIS DE ATENDIMENTO A URGENCIAS E DE REMOCAO DE PACIENTES	****	****	****	****	****	****	****	****	****		
		86216		SERVICOS MOVEIS DE ATENDIMENTO A URGENCIAS	****	****	****	****	****	****	****	****	****		
			8621601	UTI móvel	****	****	****	****	****	****	****	****	****		
			8621602	Serviços móveis de atendimento a urgências, exceto por UTI móvel	0,0	0,0	0,0	0,0	0,0	****	****	****	****		
			86224	SERVICOS DE REMOCAO DE PACIENTES, EXCETO OS SERVICOS MOVEIS DE ATENDIMENTO A URGENCIAS	0,0	0,0	0,0	0,0	0,0	0,0	0,0	0,0	0,0		
			8622400	Serviços de remoção de pacientes, exceto os serviços móveis de atendimento a urgências	0,0	0,0	0,0	0,0	0,0	0,0	0,0	0,0	0,0		
				ATIVIDADES DE ATENCAO AMBULATORIAL EXECUTADAS POR MEDICOS E ODONTOLOGOS	19,2	22,9	57,2	48,8	37,3	178,3	43,5	67,1	83,0		
			86305	ATIVIDADES DE ATENCAO AMBULATORIAL EXECUTADAS POR MEDICOS E ODONTOLOGOS	19,2	22,9	57,2	48,8	37,3	178,3	43,5	67,1	83,0		
			8630501	Atividade médica ambulatorial com recursos para realização de procedimentos cirúrgicos	****	4,6	****	17,8	****	****	19,6	11,8	14,2		
			8630502	Atividade médica ambulatorial com recursos para realização de exames complementares	0,0	****	****	****	****	****	****	****	****		
			8630503	Atividade médica ambulatorial restrita a consultas	****	****	23,4	****	****	****	****	38,8	23,0		
			8630504	Atividade odontológica	1,2	5,9	5,3	4,4	7,3	3,7	8,1	7,7	6,9		
			8630505	Atividade odontológica sem recursos para realização de procedimentos cirúrgicos	****	****	****	****	****	****	****	****	****		
			8630506	Serviços de vacinação e imunização humana	****	****	6,2	****	****	83,1	****	****	****		
			8630507	Atividades de reprodução humana assistida	****	****	****	****	****	****	****	****	****		
			8630599	Atividades de atenção ambulatorial não especificadas anteriormente	0,0	0,0	0,0	0,0	****	0,0	0,0	****	0,0		
				ATIVIDADES DE SERVICOS DE COMPLEMENTACAO DIAGNOSTICA E TERAPEUTICA	18,2	45,6	29,6	33,4	23,2	54,3	289,4	29,2	79,6		
			86402	ATIVIDADES DE SERVICOS DE COMPLEMENTACAO DIAGNOSTICA E TERAPEUTICA	18,2	45,6	29,6	33,4	23,2	54,3	289,4	29,2	79,6		
			8640201	Laboratórios de anatomia patológica e citológica	0,0	0,0	0,0	0,0	0,0	0,0	0,0	0,0	0,0		
			8640202	Laboratórios clínicos	****	42,1	25,0	26,1	22,6	51,9	286,1	25,8	49,7		
			8640203	Serviços de diálise e nefrologia	0,0	****	0,0	****	****	0,0	0,0	0,0	0,0		
			8640204	Serviços de tomografia	0,0	0,0	0,0	0,0	0,0	0,0	0,0	0,0	0,0		
			8640205	Serviços de diagnóstico por imagem com uso de radiação ionizante, exceto tomografia	0,0	****	****	****	****	****	****	****	****		
			8640206	Serviços de ressonância magnética	0,0	0,0	0,0	0,0	0,0	0,0	0,0	0,0	0,0		
			8640207	Serviços de diagnóstico por imagem sem uso de radiação ionizante, exceto ressonância magnética	0,0	0,0	0,0	0,0	0,0	0,0	0,0	0,0	0,0		
			8640208	Serviços de diagnóstico por registro gráfico - ECG, EEG e outros exames análogos	0,0	0,0	****	****	0,0	0,0	****	0,0	****		
			8640209	Serviços de diagnóstico por métodos ópticos - endoscopia e outros exames análogos	0,0	0,0	0,0	0,0	0,0	0,0	0,0	0,0	0,0		
			8640210	Serviços de quimioterapia	****	****	****	****	****	****	0,0	****	****		
			8640211	Serviços de radioterapia	0,0	0,0	0,0	0,0	0,0	0,0	0,0	0,0	0,0		
			8640212	Serviços de hemoterapia	0,0	0,0	****	0,0	0,0	0,0	0,0	0,0	****		
			8640213	Serviços de litotripsia	0,0	0,0	0,0	0,0	0,0	0,0	0,0	0,0	0,0		
			8640214	Serviços de bancos de células e tecidos humanos	0,0	0,0	0,0	0,0	0,0	0,0	0,0	0,0	0,0		
			8640299	Atividades de serviços de complementação diagnóstica e terapêutica não especificadas anteriormente	****	****	0,0	0,0	0,0	0,0	0,0	0,0	****		
				ATIVIDADES DE PROFISSIONAIS DA AREA DE SAUDE, EXCETO MEDICOS E ODONTOLOGOS	14,6	20,9	29,0	72,7	71,3	60,4	57,1	56,0	70,7		
			86500	ATIVIDADES DE PROFISSIONAIS DA AREA DE SAUDE, EXCETO MEDICOS E ODONTOLOGOS	14,6	20,9	29,0	72,7	71,3	60,4	57,1	56,0	70,7		
			8650001	Atividades de enfermagem	0,0	0,0	0,0	0,0	****	****	****	****	****		
			8650002	Atividades de profissionais da nutrição	0,0	****	****	****	****	****	****	****	****		
			8650003	Atividades de psicologia e psicanálise	****	0,0	****	0,0	0,0	****	****	****	****		
			8650004	Atividades de fisioterapia	1,3	****	12,3	3,8	2,7	3,4	3,2	3,3	11,1		
			8650005	Atividades de terapia ocupacional	0,0	0,0	0,0	0,0	****	0,0	0,0	0,0	0,0		
			8650006	Atividades de fonoaudiologia	****	****	****	****	4,1	****	****	****	5,9		
			8650007	Atividades de terapia de nutrição enteral e parenteral	0,0	0,0	0,0	0,0	****	****	****	0,0	0,0		
			8650099	Atividades de profissionais da área de saúde não especificadas anteriormente	****	16,1	11,6	60,1	51,0	40,7	33,4	30,6	18,5		
				ATIVIDADES DE APOIO A GESTAO DE SAUDE	****	****	****	****	****	****	****	****	****		
			8660700	ATIVIDADES DE APOIO A GESTAO DE SAUDE	****	****	****	****	****	****	****	****	****		
				ATIVIDADES DE ATENCAO A SAUDE HUMANA NAO ESPECIFICADAS ANTERIORMENTE	268,7	72,5	260,6	184,3	259,0	188,4	6.858,1	4.703,3	1.648,6		

TABELA 1.12

Estado de São Paulo: Dados históricos da arrecadação *mensal* de ICMS (2021) por CNAE

Valores nominais em reais mil e excluídos recolhimentos extraordinários de anistias. Ver observações ao final da planilha.

Código CNAE				jan/21	fev/21	mar/21	abr/21	mai/21	jun/21	jul/21	ago/21	set/21	out/21	nov/21	dez/21	
87	86909		ATIVIDADES DE ATENÇÃO A SAÚDE HUMANA NÃO ESPECIFICADAS ANTERIORMENTE	268,7	72,5	260,6	184,3	259,0	188,4	6.858,1	4.703,3	1.648,6				
			8690901	Atividades de práticas integrativas e complementares em saúde humana	****	****	2,4	****	0,9	****	4,5	3,2	1,9			
			8690902	Atividades de banco de leite humano	0,0	0,0	0,0	0,0	0,0	0,0	0,0	0,0	0,0			
			8690903	Atividades de acupuntura	****	****	****	0,0	****	0,0	****	****	****	0,0		
			8690904	Atividades de podologia	****	4,1	****	****	****	****	****	****	****	****	0,3	
		8690999		Outras atividades de atenção à saúde humana não especificadas anteriormente	268,2	64,9	257,5	176,8	255,7	182,0	6.852,9	4.699,5	1.646,5			
		871		ATIVIDADES DE ATENÇÃO A SAÚDE HUMANA INTEGRADAS COM ASSISTÊNCIA SOCIAL, PRESTADAS EM RESIDÊNCIAS COLETIVAS E PARTICULARES	1,3	103,8	167,3	109,4	156,2	122,0	187,7	91,6	6,8			
	ATIVIDADES DE ASSISTÊNCIA A IDOSOS, DEFICIENTES FÍSICOS, IMUNODEPRIMIDOS E CONVALESCENTES, E DE INFRA-ESTRUTURA E APOIO A PACIENTE			****	****	6,8	****	****	1,9	****	****	****	****			
	ATIVIDADES DE ASSISTÊNCIA A IDOSOS, DEFICIENTES FÍSICOS, IMUNODEPRIMIDOS E CONVALESCENTES PRESTADAS EM RESIDÊNCIAS COLETIVAS E P			****	****	****	****	****	****	****	****	****	****	****		
	8711501			Clinicas e residências geriátricas	****	****	****	****	****	****	****	****	****	****		
	8711502			Instituições de longa permanência para idosos	****	****	****	****	****	****	****	****	****	****		
	8711503			Atividades de assistência a deficientes físicos, imunodeprimidos e convalescentes	0,0	0,0	0,0	0,0	0,0	0,0	0,0	0,0	0,0	0,0		
	8711504			Centros de apoio a pacientes com câncer e com AIDS	0,0	0,0	0,0	0,0	0,0	0,0	0,0	0,0	0,0	0,0		
	8711505			Condomínios residenciais para idosos	0,0	0,0	0,0	0,0	0,0	0,0	0,0	0,0	0,0	0,0		
	87123				ATIVIDADES DE FORNECIMENTO DE INFRA-ESTRUTURA DE APOIO E ASSISTÊNCIA A PACIENTE NO DOMICÍLIO	****	****	****	****	****	****	****	****	****	****	
8712300	Atividades de fornecimento de infra-estrutura de apoio e assistência a paciente no domicílio			****	****	****	****	****	****	****	****	****	****	****		
872			ATIVIDADES DE ASSISTÊNCIA PSICOSSOCIAL E A SAÚDE A PORTADORES DE DISTÚRBIOS PSÍQUICOS, DEFICIÊNCIA MENTAL E DEPENDÊNCIA QUÍMICA	****	0,0	****	0,0	0,0	****	0,0	0,0	0,0				
	87204		ATIVIDADES DE ASSISTÊNCIA PSICOSSOCIAL E A SAÚDE A PORTADORES DE DISTÚRBIOS PSÍQUICOS, DEFICIÊNCIA MENTAL E DEPENDÊNCIA QUÍMICA	****	0,0	****	0,0	0,0	****	0,0	0,0	0,0				
8720401			Atividades de centros de assistência psicossocial	****	0,0	****	0,0	0,0	0,0	0,0	0,0	0,0	0,0			
8720499			Atividades de assistência psicossocial e à saúde a portadores de distúrbios psíquicos, deficiência mental e dependência química não especificadas anteriormente	0,0	0,0	0,0	0,0	0,0	****	0,0	0,0	0,0	0,0			
	873		ATIVIDADES DE ASSISTÊNCIA SOCIAL PRESTADAS EM RESIDÊNCIAS COLETIVAS E PARTICULARES	0,0	****	****	****	****	****	****	****	****	****			
ATIVIDADES DE ASSISTÊNCIA SOCIAL PRESTADAS EM RESIDÊNCIAS COLETIVAS E PARTICULARES			0,0	****	****	****	****	****	****	****	****	****	****			
8730101			Orfanatos	0,0	0,0	****	****	0,0	****	****	****	****	0,0			
8730102			Albergues assistenciais	0,0	****	****	****	****	****	****	****	****	****			
8730199			Atividades de assistência social prestadas em residências coletivas e particulares não especificadas anteriormente	0,0	****	****	0,0	****	0,0	****	0,0	****	0,0			
88	880		SERVÇOS DE ASSISTÊNCIA SOCIAL SEM ALOJAMENTO	19,3	31,8	63,1	64,8	17,7	57,5	28,1	33,0	47,1				
SERVÇOS DE ASSISTÊNCIA SOCIAL SEM ALOJAMENTO			19,3	31,8	63,1	64,8	17,7	57,5	28,1	33,0	47,1					
SERVÇOS DE ASSISTÊNCIA SOCIAL SEM ALOJAMENTO			19,3	31,8	63,1	64,8	17,7	57,5	28,1	33,0	47,1					
Serviços de assistência social sem alojamento			19,3	31,8	63,1	64,8	17,7	57,5	28,1	33,0	47,1					
	88006	8800600	ARTES, CULTURA, ESPORTE E RECREAÇÃO	1.743,8	1.042,5	1.056,7	604,1	465,2	862,3	1.577,0	1.370,2	1.262,0				
ATIVIDADES ARTÍSTICAS, CRIATIVAS E DE ESPETÁCULOS			940,3	256,7	469,4	200,9	41,7	294,3	793,8	407,5	445,7	445,7				
ATIVIDADES ARTÍSTICAS, CRIATIVAS E DE ESPETÁCULOS			940,3	256,7	469,4	200,9	41,7	294,3	793,8	407,5	445,7	445,7				
ARTES CENICAS, ESPETÁCULOS E ATIVIDADES COMPLEMENTARES			****	253,4	455,0	189,5	39,1	289,1	779,8	398,5	423,6	423,6				
9001901			Produção teatral	****	0,0	0,0	0,0	****	0,0	****	0,0	****	0,0			
9001902			Produção musical	****	****	****	****	****	7,1	****	16,9	65,4				
9001903			Produção de espetáculos de dança	0,0	0,0	0,0	0,0	0,0	0,0	0,0	0,0	0,0				
9001904			Produção de espetáculos circenses, de marionetes e similares	0,0	0,0	0,0	0,0	0,0	0,0	0,0	0,0	0,0				
9001905			Produção de espetáculos de rodeios, vaquejadas e similares	0,0	****	****	****	****	****	****	****	****	****			
9001906			Atividades de sonorização e iluminação	****	184,8	429,8	143,6	2,8	194,1	719,7	326,9	300,4	****			
9001999			Artes cênicas, espetáculos e atividades complementares não especificadas anteriormente	****	****	22,5	17,8	****	5,5	****	30,9	****	****			
90027				CRIAÇÃO ARTÍSTICA	0,0	****	****	****	****	****	****	****	****	****		
9002701			Atividades de artistas plásticos, jornalistas independentes e escritores	0,0	****	****	****	****	0,0	****	****	****	****			
9002702			Restauração de obras-de-arte	0,0	****	****	0,0	****	****	****	****	****	****			
90035				GESTÃO DE ESPAÇOS PARA ARTES CENICAS, ESPETÁCULOS E OUTRAS ATIVIDADES ARTÍSTICAS	****	****	****	****	****	****	****	****	****	****		
	9003500		Gestão de espaços para artes cênicas, espetáculos e outras atividades artísticas	****	****	****	****	****	****	****	****	****				
91	910		ATIVIDADES LIGADAS AO PATRIMÔNIO CULTURAL E AMBIENTAL	1,1	12,1	26,7	67,1	38,1	28,7	30,0	40,9	24,5				
ATIVIDADES LIGADAS AO PATRIMÔNIO CULTURAL E AMBIENTAL			1,1	12,1	26,7	67,1	38,1	28,7	30,0	40,9	24,5					
91015			Atividades de bibliotecas e arquivos	****	****	0,0	0,0	****	****	0,0	0,0	****				
9101500			Atividades de bibliotecas e arquivos	****	****	0,0	0,0	****	****	0,0	0,0	****				
91023				ATIVIDADES DE MUSEUS E DE EXPLORAÇÃO, RESTAURAÇÃO ARTÍSTICA E CONSERVAÇÃO DE LUGARES E PRÉDIOS HISTÓRICOS E ATRACÕES SIMILARES	****	****	****	****	****	****	****	****	22,4			
9102301			Atividades de museus e de exploração de lugares e prédios históricos e atrações similares	****	****	****	****	****	****	****	****	****	22,4			
9102302			Restauração e conservação de lugares e prédios históricos	0,0	0,0	0,0	0,0	0,0	0,0	****	****	****	0,0			
91031				ATIVIDADES DE JARDINS BOTÂNICOS, ZOOLOGICOS, PARQUES NACIONAIS, RESERVAS ECOLÓGICAS E ÁREAS DE PROTEÇÃO AMBIENTAL	****	****	****	****	****	****	****	****	****	****		
9103100			Atividades de jardins botânicos, zoológicos, parques nacionais, reservas ecológicas e áreas de proteção ambiental	****	****	****	****	****	****	****	****	****	****	****		

TABELA 1.12

Estado de São Paulo: Dados históricos da arrecadação *mensal* de ICMS (2021) por CNAE

Valores nominais em reais mil e excluídos recolhimentos extraordinários de anistias. Ver observações ao final da planilha.

Código CNAE				jan/21	fev/21	mar/21	abr/21	mai/21	jun/21	jul/21	ago/21	set/21	out/21	nov/21	dez/21
92				0,0	0,0	0,0	0,0	0,0	0,0	0,0	0,0	0,0	0,0	0,0	0,0
	920			0,0	0,0	0,0	0,0	0,0	0,0	0,0	0,0	0,0	0,0	0,0	0,0
		92003		0,0	0,0	0,0	0,0	0,0	0,0	0,0	0,0	0,0	0,0	0,0	0,0
			9200301	0,0	0,0	0,0	0,0	0,0	0,0	0,0	0,0	0,0	0,0	0,0	0,0
			9200302	0,0	0,0	0,0	0,0	0,0	0,0	0,0	0,0	0,0	0,0	0,0	0,0
			9200399	0,0	0,0	0,0	0,0	0,0	0,0	0,0	0,0	0,0	0,0	0,0	0,0
93				802,4	773,8	560,7	336,1	385,4	539,3	753,1	921,8	791,7			
	931			432,5	465,2	440,0	214,2	288,1	443,9	590,6	543,6	554,8			
		93115		4,0	2,3	11,4	3,3	2,1	5,7	****	2,4	9,8			
			9311500	4,0	2,3	11,4	3,3	2,1	5,7	****	2,4	9,8			
		93123		328,9	392,6	351,0	122,4	235,0	354,7	426,3	482,6	491,1			
			9312300	328,9	392,6	351,0	122,4	235,0	354,7	426,3	482,6	491,1			
		93131		65,8	29,1	26,2	9,0	23,4	53,9	****	17,7	12,1			
			9313100	65,8	29,1	26,2	9,0	23,4	53,9	****	17,7	12,1			
		93191		33,8	41,4	51,4	79,6	27,6	29,5	131,4	40,9	41,8			
			9319101	23,5	21,5	42,9	71,4	20,0	20,1	117,1	24,6	30,4			
			9319199	10,3	19,9	8,6	8,2	7,6	9,4	14,3	16,2	11,4			
		932		370,0	308,6	120,7	121,9	97,3	95,5	162,5	237,0				
			93212	205,4	235,9	33,0	27,5	10,7	65,0	81,0	295,2	149,0			
			9321200	205,4	235,9	33,0	27,5	10,7	65,0	81,0	295,2	149,0			
		93298		164,6	72,6	87,7	94,5	86,7	30,5	81,5	83,0	88,0			
			9329801	****	****	****	****	****	****	****	****	****			
			9329802	****	****	0,0	0,0	0,0	0,0	****	****	****			
			9329803	0,0	****	0,0	0,0	0,0	0,0	0,0	0,0	0,0			
			9329804	****	18,1	5,2	****	67,6	****	****	14,0	****			
			9329899	155,1	49,9	76,4	****	****	15,2	63,7	59,9	82,2			
			Seção 5	6.735,9	6.750,2	13.149,9	5.989,0	6.669,1	6.951,8	7.582,8	28.601,5	7.893,8			
94				639,3	848,7	747,2	567,5	431,0	634,0	680,7	661,3	661,9			
	941			****	230,1	****	****	****	****	131,0	****	73,2	****		
		94111		****	****	****	****	****	****	****	****	****	****		
			9411100	****	****	****	****	****	****	****	****	****	****		
		94120		****	****	****	****	****	****	****	****	****	****		
			9412001	0,0	0,0	0,0	0,0	0,0	0,0	0,0	0,0	0,0			
			9412099	****	****	****	****	****	****	****	****	****	****		
	942			****	12,2	****	****	****	****	12,1	****	13,0	****		
			94201	****	12,2	****	****	****	****	12,1	****	13,0	****		
			9420100	****	12,2	****	****	****	****	12,1	****	13,0	****		
	943			234,7	295,4	389,8	252,8	191,5	275,1	304,2	361,7	310,1			
			94308	234,7	295,4	389,8	252,8	191,5	275,1	304,2	361,7	310,1			
			9430800	234,7	295,4	389,8	252,8	191,5	275,1	304,2	361,7	310,1			
	949			347,9	311,0	275,9	167,1	169,7	215,8	238,4	213,4	269,9			
			94910	****	****	****	39,6	****	****	****	63,7	102,9			
			9491000	****	****	****	39,6	****	****	****	63,7	102,9			
			94928	0,0	0,0	0,0	0,0	0,0	0,0	0,0	0,0	0,0			
			9492800	0,0	0,0	0,0	0,0	0,0	0,0	0,0	0,0	0,0			
		94936		****	****	****	9,4	****	****	****	11,6	14,5			
			9493600	****	****	****	9,4	****	****	****	11,6	14,5			
		94995		199,1	244,4	165,2	118,1	112,3	125,6	147,4	138,1	152,5			
			9499500	199,1	244,4	165,2	118,1	112,3	125,6	147,4	138,1	152,5			
95				5.565,3	4.683,1	11.838,0	4.556,2	5.132,9	4.945,4	6.220,3	27.046,2	5.628,4			
	951			5.254,1	4.033,5	11.122,2	4.094,2	4.626,4	4.379,9	5.464,8	26.502,8	4.981,2			
			95118	4.775,4	3.394,4	10.486,2	3.307,2	4.016,2	3.507,1	4.750,4	25.822,9	4.228,6			
			9511800	4.775,4	3.394,4	10.486,2	3.307,2	4.016,2	3.507,1	4.750,4	25.822,9	4.228,6			
		95126		478,8	639,1	636,0	787,0	610,2	872,8	714,5	679,9	752,6			
			9512600	478,8	639,1	636,0	787,0	610,2	872,8	714,5	679,9	752,6			
	952			311,2	649,6	715,8	462,0	506,5	565,5	755,5	543,3	647,2			
			95215	120,9	323,2	515,2	221,2	340,6	313,3	347,6	310,1	410,5			
			9521500	120,9	323,2	515,2	221,2	340,6	313,3	347,6	310,1	410,5			
		95291		190,3	326,4	200,6	240,8	165,9	252,3	407,9	233,3	236,7			
			9529101	****	****	****	****	****	****	****	****	****			
			9529102	17,0	28,4	17,4	22,6	42,8	25,2	49,1	30,1				
			9529103	****	26,7	13,9	24,9	32,0	33,4	14,9	32,3	28,1			
			9529104	7,5	24,8	21,2	10,8	24,0	27,9	26,0	40,3	28,9			
			9529105	6,6	4,8	2,7	7,1	9,3	42,2	16,6	24,5	21,3			
			9529106	****	****	****	****	****	****	****	****	****			
			9529199	89,3	238,8	142,4	159,7	48,1	80,6	293,5	67,0	105,3			
96				531,3	1.218,4	564,7	865,3	1.105,2	1.372,4	681,8	894,1	1.603,5			
	960			531,3	1.218,4	564,7	865,3	1.105,2	1.372,4	681,8	894,1	1.603,5			
		96017		375,5	1.018,3	388,5	707,9	942,1	1.152,9	428,5	603,7	1.002,5			

TABELA 1.12

Estado de São Paulo: Dados históricos da arrecadação *mensal* de ICMS (2021) por **CNAE**

Valores nominais em reais mil e excluídos recolhimentos extraordinários de anistias. Ver observações ao final da planilha.

Código CNAE					jan/21	fev/21	mar/21	abr/21	mai/21	jun/21	jul/21	ago/21	set/21	out/21	nov/21	dez/21
Divisão	Grupo	Classe	Subclasse	Denominação												
			9601701	Lavanderias	66,4	****	****	79,7	****	****	****	65,1	****			
			9601702	Tinturarias	0,0	****	****	0,0	****	****	****	0,0	****			
			9601703	Toalheiros	309,1	771,2	285,6	628,2	681,0	1.079,3	397,4	538,6	926,9			
		96025		CABELEIREIROS E OUTRAS ATIVIDADES DE TRATAMENTO DE BELEZA	92,7	99,3	102,1	69,6	70,6	107,4	116,7	136,1	447,7			
			9602501	Cabeleireiros, manicure e pedicure	18,6	24,9	38,0	26,1	13,4	27,9	42,5	56,3	36,1			
			9602502	Atividades de estética e outros serviços de cuidados com a beleza	74,1	74,4	64,2	43,5	57,1	79,5	74,2	79,7	411,7			
		96033		ATIVIDADES FUNERARIAS E SERVICOS RELACIONADOS	35,4	28,6	27,3	34,1	39,7	43,1	53,2	86,3	74,2			
			9603301	Gestão e manutenção de cemitérios	****	****	****	****	****	****	****	****	****			
			9603302	Serviços de cremação	0,0	****	****	0,0	****	****	****	0,0	0,0			
			9603303	Serviços de sepultamento	0,0	****	****	0,0	0,0	****	0,0	****	0,0			
			9603304	Serviços de funerárias	21,3	16,5	15,5	23,4	17,9	25,9	33,5	66,2	51,2			
			9603305	Serviços de somatoconservação	0,0	0,0	0,0	0,0	0,0	0,0	0,0	0,0	0,0			
			9603399	Atividades funerárias e serviços relacionados não especificados anteriormente	****	****	****	****	1,3	****	0,9	****	****			
		96092		ATIVIDADES DE SERVICOS PESSOAIS NAO ESPECIFICADAS ANTERIORMENTE	27,8	72,3	46,8	53,7	52,9	69,1	83,4	68,0	79,2			
			9609201	Clínicas de estética e similares*												
			9609202	Agências matrimoniais	0,0	0,0	0,0	0,0	0,0	0,0	0,0	0,0	0,0			
			9609203	Alojamento, higiene e embelezamento de animais												
			9609204	Exploração de máquinas de serviços pessoais acionadas por moeda	0,0	****	****	0,0	0,0	****	****	****	0,0			
			9609205	Atividades de sauna e banhos	0,0	0,0	0,0	0,0	0,0	****	0,0	0,0	0,0			
			9609206	Serviços de tatuagem e colocação de piercing	4,9	3,6	4,4	16,7	12,8	11,7	6,4	7,3	12,0			
			9609207	Alojamento de animais domésticos	****	****	****	****	****	****	0,7	****	****			
			9609208	Higiene e embelezamento de animais domésticos	19,8	58,8	38,9	32,1	36,2	50,9	74,6	55,4	65,2			
			9609299	Outras atividades de serviços pessoais não especificadas anteriormente	****	9,2	****	****	****	****	****	4,3	****			
		Seção T		SERVICOS DOMESTICOS	0,0	0,3	0,0	0,3	0,0	1,0	0,0	0,0	0,0			
97				SERVICOS DOMESTICOS	0,0	****	0,0	****	0,0	****	0,0	****	****			
	970			SERVICOS DOMESTICOS	0,0	****	0,0	****	0,0	****	0,0	****	****			
		97005		SERVICOS DOMESTICOS	0,0	****	0,0	****	0,0	****	0,0	****	****			
			9700500	Serviços domésticos	0,0	****	0,0	****	0,0	****	0,0	****	****			
Não Classificados					752.523,3	553.524,0	809.520,7	519.731,9	547.346,2	638.047,5	990.407,8	931.575,1	1.091.919,7			
Total					14.133.474,0	13.701.421,8	14.842.590,6	13.667.803,2	14.146.225,9	14.652.653,1	15.708.379,0	15.975.321,7	16.224.603,5			

FONTE: Base de dados da Secretaria da Fazenda e Planejamento do Estado de São Paulo.

OBSERVAÇÕES:

- a. CNAE - Classificação Nacional de Atividades Econômicas; versão 2.3 a partir da competência 01/2019 (com a inclusão de 9 novas CNAEs)
- b. Não inclui receitas referentes a programas especiais de parcelamento
- c. Não inclui receitas de multas, juros, honorários advocatícios, acréscimos financeiros de parcelamento e outras receitas não discriminadas
- d. Os valores do Simples Nacional e pessoas físicas estão sumarizados no item "Não Classificados".

**** Dados insuficientes para divulgação devido a sigilo fiscal, conforme estabelecido pelo artigo 198 do Código Tributário Nacional (Lei nº 5172/66), com redação dada pela LC 104/2001