GOVERNO DO ESTADO DE SÃO PAULO
SECRETARIA DA FAZENDA E PLANEJAMENTO
COORDENADORIA DA ADMINISTRAÇÃO TRIBUTÁRIA

Relatório da Receita Tributária do Estado de São Paulo

fevereiro-2021

APRESENTAÇÃO E NOTAS

ANÁLISE DA RECEITA TRIBUTÁRIA

ANÁLISE DA EVOLUÇÃO DE ICMS

ESTATÍSTICAS DE REFERÊNCIA
Arrecadação Tributária do Estado de São Paulo
Dados Macroeconômicos
(São Paulo e Brasil)

Apresentação e Notas

Este é o Relatório da Receita Tributária do Estado de São Paulo, dedicado à informação e à análise do comportamento dos recolhimentos dos tributos estaduais. Mensalmente, até o décimo dia útil, é apresentada a análise da receita tributária total, versando sobre arrecadação do mês, seguida da análise da evolução do ICMS. Ambos os textos são acompanhados de considerações de fatos econômicos e tributário-fiscais relevantes, assim como do relato de eventuais sazonalidades.

As estatísticas de referência demonstram o comportamento da atividade econômica e da arrecadação estadual em diversos formatos, atualizados mês a mês, estabelecendo quadro estatístico e histórico, em conformidade com o objetivo de transparência da Secretaria da Fazenda de São Paulo.

É importante observar as seguintes notas:

- As informações de arrecadação deste relatório, principalmente as de ICMS e de IPVA, apresentam divergências em relação aos dados da seção Prestando Contas deste portal, porque:

  - tanto o demonstrativo do ICMS como o do IPVA, apresentam a informação depois de procedidos todos os ajustes necessários: estornos, valores ressarcidos/restituídos, incorreções de lançamentos bancários etc. É o valor contábil, oficial, que consta no Balanço Anual do Estado de São Paulo. Essa precisão retarda o tempo de publicação, gerando defasagem.

  As eventuais diferenças entre ambos não desqualificam a utilização das informações agregadas mais recentes neste relatório, para fins de análise e da divulgação de resultados do comportamento da arrecadação.

  Assim, o Relatório da Receita Tributária do Estado de São Paulo apresenta a informação mais recente, ainda sem os ajustes bancários e contábeis. Dessa forma, o montante de arrecadação citado tende a ser ligeiramente maior. Porém, a pequena diferença, média de 0,1%, justifica a utilização da informação mais recente para que haja maior rapidez na publicação dos dados e análises.

- A partir de março de 2009, todas as informações de arrecadação, tanto as contidas nas tabelas como as citadas nos textos, correspondem a 100%, ou seja, não são mais utilizados os valores Q.P.E. (quota parte do estado) para o ICMS e IPVA.

Coordenadoria da Administração Tributária - CAT

A partir da competência de janeiro de 2019, contribuintes que recolhem o ICMS passaram a fazê-lo opcionalmente por meio de DARE (Documento de Arrecadação de Receitas Estaduais).

Provisoriamente, dado o baixo valor dos recolhimentos por DARE e enquanto a base de dados não estiver integrada, tais valores serão atribuídos na linha de "Não classiificados" nas seguintes tabelas da seção "Estatísticas de Referência": setores econômicos (tabelas 1.3 e 1.4), municípios (tabela 1.10) e CNAEs (tabela 1.12).

Indicador de variação positiva do resultado acumulado no ano em relação a igual período do ano anterior.

Indicador de variação negativa do resultado acumulado no ano em relação a igual período do ano anterior.

Indicador de que não houve variação do resultado acumulado no ano em relação a igual período do ano anterior.

TABELA 1 - Receita tributária do Estado de São Paulo (jan. 2021)

Valores nominais em milhões de reais e em %

	Valor[a]		Taxas nominais de crescimento				Contribuição[b]	Porcentagem do total	
	Jan21	Jan-jan21	Jan21/ Dez20	Jan21/ Jan20	Jan-jan21/ Jan-jan20	Fev20-jan21/ Fev19-jan20	Fev20-jan21/ Fev19-jan20	Jan21	Jan-jan21
ICMS[c]	14.139,9	14.139,9	-5,1	9,4	9,4	2,2	1,8	62,6	62,6
IPVA[d]	7.495,1	7.495,1	717,3	7,5	7,5	5,3	0,5	33,2	33,2
Taxas[d]	669,9	669,9	5,0	-3,3	-3,3	-14,7	-0,6	3,0	3,0
ITCMD[e]	172,1	172,1	-64,0	-6,1	-6,1	-4,1	-0,1	0,8	0,8
PPI e PEP Principais[f]	55,4	55,4					-0,7	0,2	0,2
PPD[g]	0,0	0,0					0,0	0,0	0,0
ICMS FECOEP[h]	72,6	72,6	12,7	-0,2	-0,2	1,1	0,0	0,3	0,3
Receita Total	**22.605,1**	**22.605,1**	**32,5**	**8,0**	**8,0**	**1,0**	**1,0**	**100,0**	**100,0**

FONTE Base de dados da Secretaria da Fazenda e Planejamento do Estado de São Paulo. **NOTAS** (a) Dados do último mês são provisórios. (b) Contribuição percentual = (arrecadação do tributo no período t - arrecadação do tributo no período t-1)/(arrecadação do estado no período t-1)*100. (c) Arrecadação excluída do PPI e do PEP Principais e do FECOEP. (d) Arrecadação excluída do PPD. (e) ITCMD = Imposto sobre Transmissão "Causa Mortis" e Doações, antigo ITBI. (f) PPI Principal sem agregados (PPI = Programa de Parcelamento Incentivado) e PEP Principal sem agregados (PEP = Programa Especial de Parcelamento). (g) PPD Principal com agregados (PPD = Programa de Parcelamento de Débitos). (h) FECOEP = Fundo Estadual de Combate e Erradicação da Pobreza.

TABELA 1A - Receita tributária do Estado de São Paulo (jan. 2021)

Em milhões de reais de janeiro de 2021 e em %

	Valor[a]		Taxas reais[b] de crescimento				Contribuição[c]	Porcentagem do total	
	Jan21	Jan-jan21	Jan21/ Dez20	Jan21/ Jan20	Jan-jan21/ Jan-jan20	Fev20-jan21/ Fev19-jan20	Fev20-jan21/ Fev19-jan20	Jan21	Jan-jan21
ICMS[d]	14.139,9	14.139,9	-5,9	4,0	4,0	-1,2	-1,0	62,6	62,6
IPVA[e]	7.495,1	7.495,1	710,9	2,3	2,3	1,0	0,1	33,2	33,2
Taxas[e]	669,9	669,9	4,1	-8,0	-8,0	-17,6	-0,7	3,0	3,0
ITCMD[f]	172,1	172,1	-64,3	-10,7	-10,7	-7,4	-0,1	0,8	0,8
PPI e PEP Principais[g]	55,4	55,4					-0,7	0,2	0,2
PPD[h]	0,0	0,0					0,0	0,0	0,0
ICMS FECOEP[i]	72,6	72,6	11,8	-5,0	-5,0	-2,2	0,0	0,3	0,3
Receita Total	**22.605,1**	**22.605,1**	**31,4**	**2,8**	**2,8**	**-2,4**	**-2,4**	**100,0**	**100,0**

FONTE Base de dados da Secretaria da Fazenda e Planejamento do Estado de São Paulo. **NOTAS** (a) Dados do último mês são provisórios. (b) Deflator: IPCA/IBGE, considerando a inflação do mês do recolhimento. (c) Contribuição percentual = (arrecadação do tributo no período t - arrecadação do tributo no período t-1)/(arrecadação do Estado no período t-1)*100. (d) Arrecadação excluída do PPI e do PEP Principais e do FECOEP. (e) Arrecadação excluída do PPD. (f) ITCMD = Imposto sobre Transmissão "Causa Mortis" e Doações, antigo ITBI. (g) PPI Principal sem agregados (PPI = Programa de Parcelamento Incentivado) e PEP Principal sem agregados (PEP = Programa Especial de Parcelamento). (h) PPD Principal com agregados (PPD = Programa de Parcelamento de Débitos). (i) FECOEP = Fundo Estadual de Combate e Erradicação da Pobreza.

ARRECADAÇÃO TRIBUTÁRIA

Durante o ano de 2020, a economia do estado de São Paulo sofreu perante as mudanças no cenário socioeconômico em decorrência da situação emergencial de saúde pública devido ao novo coronavírus (COVID-19). No entanto, a arrecadação de tributos apresenta sinais de recuperação. A receita tributária[1] do estado de São Paulo, em janeiro de 2021, totalizou R$ 22.605,1 milhões, valor

[1] Composta por ICMS, IPVA, ITCMD, Taxas e Outras Receitas.

que representa avanço real[2] de 2,8% em relação ao mesmo mês de 2020 e de 31,4% em relação ao mês anterior. O indicador de tendência[3], no entanto, aponta queda de 2,4% relativamente ao período anterior.

IPVA

A receita de IPVA, em janeiro, foi de R$ 7.495,1 milhões, com variação real positiva de 2,3% em relação ao mesmo mês do ano anterior. No comparativo com o valor recolhido em dezembro de 2020, verificou-se arrecadação 710,9% maior, decorrente dos recolhimentos da frota de veículos usados, cujo pagamento à vista é incentivado com desconto no mês de janeiro. Nos últimos doze meses, observa-se variação real de 1,0%. A participação do IPVA no total das receitas, em janeiro, foi de 33,2%. Este é o mês do ano com participação mais expressiva deste imposto na arrecadação total.

TAXAS

O recolhimento de taxas, em janeiro, foi de R$ 669,9 milhões, com desaceleração real de 8,0% relativamente ao mesmo mês de 2020 e de 17,6% no período acumulado em doze meses. Entretanto, observa-se avanço de 4,1% na comparação com o último mês.

ITCMD

A arrecadação de ITCMD somou, em janeiro, R$ 172,1 milhões, valor esse que é superado em 10,7% pela receita do imposto no mesmo mês de 2020. Em relação a dezembro, há desaceleração de 64,3%. Em doze meses, também há variação negativa, 7,4% em comparação aos doze meses imediatamente anteriores. Este imposto, dados os seus fatos geradores (causa mortis e doações), não apresenta trajetória de arrecadação regular, podendo haver oscilações consideráveis em determinados meses e anos.

[2] Nesta seção e na próxima, todos os valores e taxas de variação são reais, deflacionados pelo IPCA, cuja metodologia considera como base o mês de recolhimento. Quando o valor ou comparativo for nominal, será citado.
[3] Indicador de doze meses ou indicador de tendência é a taxa de variação real dos valores acumulados nos últimos doze meses, comparativamente aos doze anteriores.

FIGURA 1 Arrecadação do ICMS/SP [a]

Em milhões de reais de janeiro de 2021

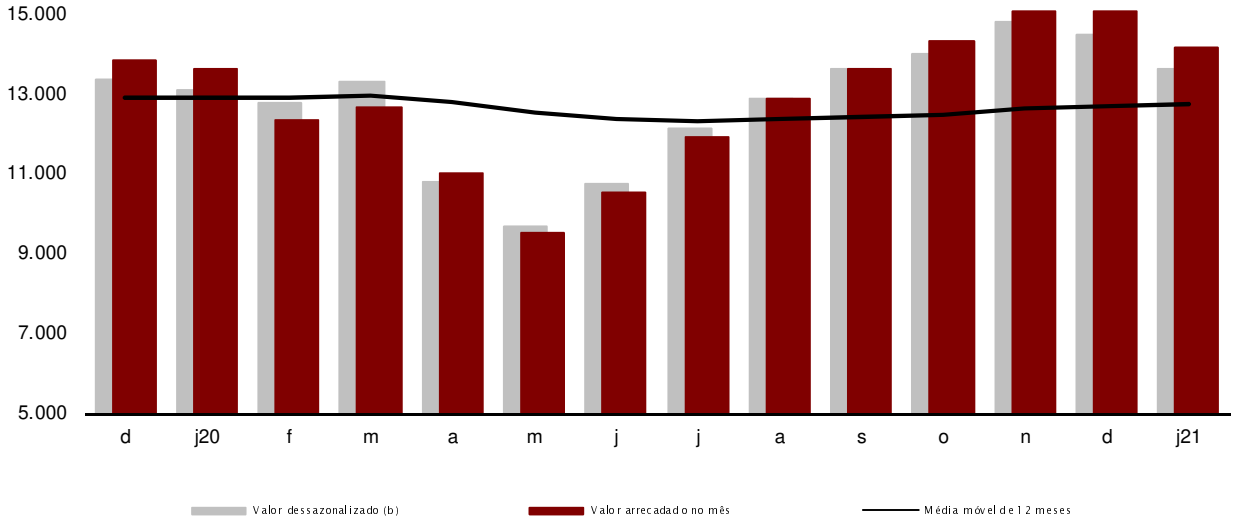

FONTE Base de dados da Secretaria da Fazenda e Planejamento do Estado de São Paulo. **NOTAS** (a) Os dados do último mês são provisórios. Deflator: IPCA, considerando a inflação do mês do recolhimento. Excluídos da série os valores arrecadados pelas anistias. (b) Os percentuais de variação sazonal mensal estão na Tabela 22 Variação Sazonal Mensal da seção Estatísticas de Referência, sendo que a apuração mais recente dessas variações foi utilizada a partir do Relatório CAT 224, de dezembro/2019. Metodologia: Arima X-12.

FIGURA 2 Arrecadação do ICMS[a]/SP

Variação real em relação ao mesmo mês do ano anterior (%)

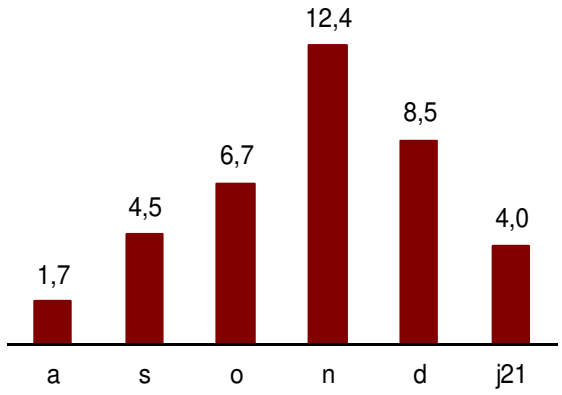

FONTE Base de dados da Secretaria da Fazenda e Planejamento do Estado de São Paulo. **NOTAS** (a) Excluídos os valores arrecadados pelas anistias. Dados do último mês são provisórios. Deflator: IPCA, considerando a inflação do mês do recolhimento.

FIGURA 3 Arrecadação do ICMS[a]/SP

Variação real dessazonalizada em relação ao mês imediatamente anterior (%)

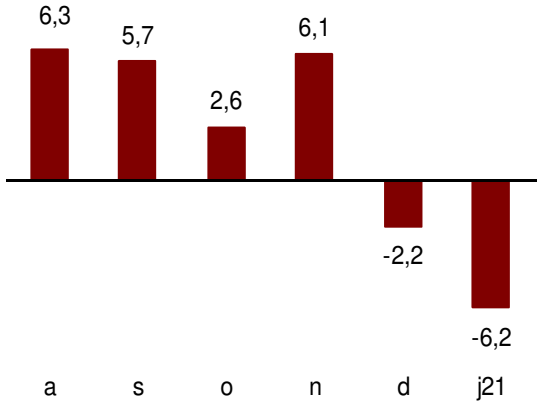

FONTE Base de dados da Secretaria da Fazenda e Planejamento do Estado de São Paulo. **NOTAS** (a) Série dessazonalizada; veja nota "b" da Figura 1. Excluídos os valores arrecadados pelas anistias. Dados do último mês são provisórios. Deflator: IPCA, considerando a inflação do mês do recolhimento.

ICMS

A arrecadação de ICMS em janeiro atingiu R$ 14.139,9 milhões, já descontadas as receitas extraordinárias do Programa de Parcelamento Incentivado – PPI e do Programa Especial de

Parcelamento – PEP. Em relação ao mesmo mês de 2019, houve aumento de 4,0% (Figura 2). A variação dessazonalizada na margem foi negativa em 6,2% (Figura 3).

A arrecadação acumulada nos doze meses terminados em janeiro apresentou queda de 1,2% em comparação aos doze meses imediatamente anteriores (Figura 4). A receita acumulada até o mês de janeiro aumentou 4,0% frente ao mesmo período do ano passado (Figura 5).

FIGURA 4 Arrecadação do ICMS[a]/SP

Variação real acumulada em 12 meses (%)

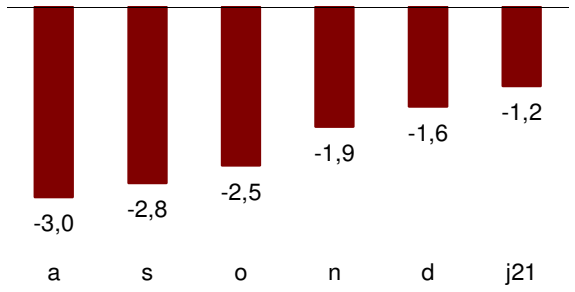

FONTE Base de dados da Secretaria da Fazenda e Planejamento do Estado de São Paulo. **NOTAS** (a) Excluídos os valores arrecadados pelas anistias. Dados do último mês são provisórios. Deflator: IPCA, considerando a inflação do mês do recolhimento.

FIGURA 5 Arrecadação do ICMS[a]/SP

Variação real acumulada no ano (%)

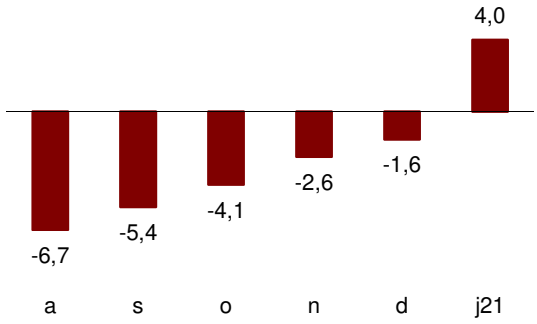

FONTE Base de dados da Secretaria da Fazenda e Planejamento do Estado de São Paulo. **NOTAS** (a) Excluídos os valores arrecadados pelas anistias. Dados do último mês são provisórios. Deflator: IPCA, considerando a inflação do mês do recolhimento.

O índice da média móvel trimestral dessazonalizada de janeiro apresentou diminuição em relação ao mês anterior (Figura 6).

FIGURA 6 Arrecadação do ICMS[a]/SP

Média móvel trimestral (Índice base jan. 2021=100)

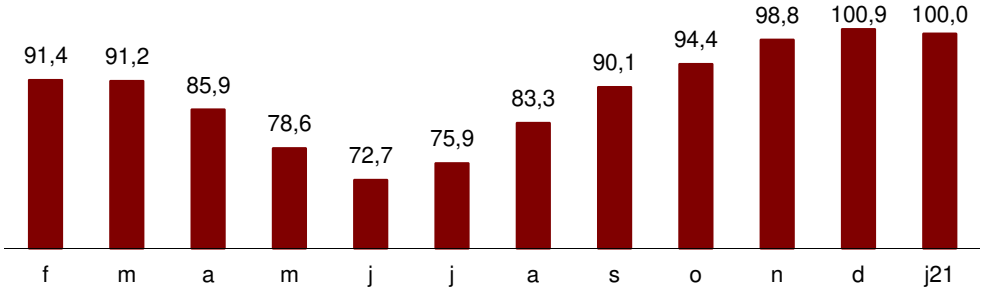

FONTE Base de dados da Secretaria da Fazenda e Planejamento do Estado de São Paulo. **NOTAS** (a) Série dessazonalizada; veja nota "b" da Figura 1. Excluídos os valores arrecadados pelas anistias. Dados do último mês são provisórios. Deflator: IPCA, considerando a inflação do mês do recolhimento.

O conjunto de indicadores da arrecadação de janeiro reflete uma desaceleração da tendência de recuperação iniciada no segundo semestre de 2020.

O Índice de Confiança da Indústria (ICI) da Fundação Getulio Vargas recuou 3,6 pontos em janeiro, sendo o primeiro resultado negativo do setor após oito meses de altas consecutivas. Tal resultado

demonstra uma percepção menos favorável dos empresários sobre a situação atual dos negócios e perspectivas menos otimistas para a produção prevista para os próximos três meses, relacionada ao fim dos benefícios emergenciais e ao avanço da pandemia no país, conforme ressalta Viviane Seda Bittencourt, Coordenadora das Sondagens da FGV IBRE.

Estatísticas de referência

Arrecadação Tributária do Estado de São Paulo

TABELA 1.1 Brasil e Estado de São Paulo: arrecadação mensal do ICMS.
Em valores reais (2019-janeiro 2021).

TABELA 1.2 Estado de São Paulo: histórico da receita tributária.
Em valores nominais (1994-janeiro 2021).

TABELA 1.2a Estado de São Paulo: histórico da receita tributária.
Em valores reais (1994-janeiro 2021).

TABELA 1.3 Estado de São Paulo: arrecadação de ICMS por setor de atividade.
Em taxas nominais de variação (dezembro 2020).

TABELA 1.4 Estado de São Paulo: dados históricos da arrecadação de ICMS por setor de atividade.
Em valores nominais (2011-dezembro 2020).

TABELA 1.5 Estado de São Paulo: ICMS - indicadores fiscais de comércio exterior.
Em percentual (novembro 2020).

TABELA 1.6 Composição setorial de acordo com a Classificação Nacional de Atividades Econômicas – CNAE-Fiscal (CNAE 2.0)

TABELA 1.7 Brasil e São Paulo: dados econômicos gerais - indicadores mensais (dezembro 2020).

TABELA 1.8 Brasil e São Paulo: dados econômicos gerais – indicadores anuais (2013-2019)

TABELA 1.9 São Paulo: variação sazonal mensal do ICMS

TABELA 1.10 Estado de São Paulo: histórico da arrecadação de ICMS por região e município.
Em valores nominais (dezembro 2020)

TABELA 1.11 Estado de São Paulo: histórico da arrecadação de IPVA por região e município.
Em valores nominais (dezembro 2020)

TABELA 1.12 Estado de São Paulo: Dados históricos da arrecadação mensal de ICMS por CNAE
Em valores nominais (dezembro 2020)

TABELA 1.1

Brasil e Estado de São Paulo: arrecadação mensal de ICMS (2019-jan.2021)

Atualizado em 10/02/2021 — Em milhões de reais de janeiro de 2021 e em %

Mês	Valores mensais[a]		Valores acumulados		Taxas reais de variação[b]					
							Ano anterior			Acumulado
	2019	2020	2019	2020	Mês/ mês anterior	Média móvel trimestral	no mês	no trimestre	no ano	doze meses
Estado de São Paulo										
jan	13.834,2	13.934,7	13.834,2	13.934,7	-17,4	0,6	0,7	10,7	0,7	3,3
fev	12.594,6	12.656,6	26.428,8	26.591,3	-9,2	-2,5	0,5	9,0	0,6	3,2
mar	12.505,2	12.927,2	38.934,0	39.518,5	2,1	-9,1	3,4	1,5	1,5	3,3
abr	13.215,8	11.177,9	52.149,8	50.696,4	-13,5	-7,0	-15,4	-4,1	-2,8	2,1
mai	12.874,5	9.753,9	65.024,3	60.450,3	-12,7	-7,9	-24,2	-12,3	-7,0	0,1
jun	12.516,4	10.747,9	77.540,7	71.198,3	10,2	-6,4	-14,1	-17,9	-8,2	-1,2
jul	12.877,1	12.235,4	90.417,8	83.433,6	13,8	3,3	-5,0	-14,5	-7,7	-1,5
ago	12.885,9	13.160,5	103.303,6	96.594,2	7,6	10,4	2,1	-5,6	-6,5	-1,2
set	13.284,2	13.916,3	116.587,8	110.510,5	5,7	8,8	4,8	0,7	-5,2	-0,9
out	13.682,0	14.627,0	130.269,9	125.137,5	5,1	6,1	6,9	4,6	-3,9	-0,6
nov	13.761,6	15.350,8	144.031,5	140.488,2	4,9	5,3	11,5	7,8	-2,5	-0,1
dez	16.874,1	15.317,9	160.905,6	155.806,2	-0,2	3,2	-9,2	2,2	-3,2	-3,2
Total	160.905,6	155.806,2								
Brasil[c]										
jan	46.988,4	49.213,1	46.988,4	49.213,1	-7,6	1,9	4,7	6,0	4,7	2,9
fev	43.562,5	44.819,8	90.550,9	94.032,9	-8,9	-2,2	2,9	6,3	3,8	2,8
mar	42.321,6	43.519,4	132.872,4	137.552,2	-2,9	-6,6	2,8	3,5	3,5	2,7
abr	45.155,1	38.464,1	178.027,6	176.016,4	-11,6	-7,8	-14,8	-3,2	-1,1	1,3
mai	43.892,5	33.245,0	221.920,1	209.261,3	-13,6	-9,1	-24,3	-12,3	-5,7	-0,8
jun	42.923,8	38.086,6	264.843,9	247.347,9	14,6	-4,7	-11,3	-16,8	-6,6	-2,2
jul	43.991,8	42.650,3	308.835,6	289.998,2	12,0	3,8	-3,0	-12,9	-6,1	-2,3
ago	45.355,1	46.899,8	354.190,8	336.898,0	10,0	12,0	3,4	-3,5	-4,9	-2,0
set	45.743,3	48.760,4	399.934,0	385.658,4	4,0	8,4	6,6	2,4	-3,6	-1,2
out	46.414,1	51.507,3	446.348,2	437.165,7	5,6	6,4	11,0	7,0	-2,1	-0,5
nov	48.161,8	52.813,3	494.509,9	489.979,0	2,5	4,0	9,7	9,1	-0,9	0,1
dez	53.244,8		547.754,8							
Total	547.754,8	489.979,0								
Brasil[c] exceto São Paulo										
jan	33.154,2	35.278,4	33.154,2	35.278,4	-3,0	2,5	6,4	4,2	6,4	2,8
fev	30.967,9	32.163,2	64.122,1	67.441,6	-8,8	-2,1	3,9	5,3	5,2	2,7
mar	29.816,4	30.592,2	93.938,4	98.033,7	-4,9	-5,6	2,6	4,4	4,4	2,5
abr	31.939,3	27.286,2	125.877,8	125.319,9	-10,8	-8,2	-14,6	-2,9	-0,4	0,9
mai	31.018,0	23.491,1	156.895,8	148.811,0	-13,9	-9,6	-24,3	-12,3	-5,2	-1,2
jun	30.407,4	27.338,6	187.303,2	176.149,6	16,4	-4,0	-10,1	-16,3	-6,0	-2,6
jul	31.114,7	30.415,0	218.417,9	206.564,6	11,3	4,0	-2,2	-12,2	-5,4	-2,6
ago	32.469,3	33.739,2	250.887,1	240.303,8	10,9	12,6	3,9	-2,7	-4,2	-2,3
set	32.459,1	34.844,1	283.346,2	275.147,9	3,3	8,2	7,3	3,1	-2,9	-1,4
out	32.732,1	36.880,3	316.078,3	312.028,2	5,8	6,5	12,7	8,0	-1,3	-0,5
nov	34.400,2	37.462,5	350.478,5	349.490,7	1,6	3,5	8,9	9,6	-0,3	0,2
dez	36.370,7		386.849,2							
Total	386.849,2	349.490,7								
Estado de São Paulo										
	2020	**2021**	**2020**	**2021**						
jan	13.934,7	14.268,0	13.934,7	14.268,0	-6,9	-0,8	2,4	0,8	2,4	-3,0
fev	12.656,6		26.591,3							
Participação de São Paulo no Brasil (%)										
média anual	**2019**	29,4		**2020**	28,7					

Fonte: COTEPE.

NOTAS: (a) Inclui valores de multas, juros, honorários advocatícios, acréscimos financeiros de parcelamento e outras receitas. Quando não há a informação da arrecadação de determinado estado na COTEPE, efetuamos estimativa com base na variação da arrecadação nos estados da mesma região. (b) Deflator: IPCA/IBGE, considerando a inflação do mês do recolhimento. (c) Dados provisórios. A arrecadação do mês mais recente do estado de São Paulo trata-se também de dado provisório; fonte: base de dados da Secretaria da Fazenda e Planejamento do Estado de São Paulo.

TABELA 1.2
Estado de São Paulo: histórico da receita tributária (1994-jan.2021)

Atualizado em 10/02/2021 — Valores nominais em milhões de reais

Ano/ Mês	RECEITA TRIBUTÁRIA[a]					
	ICMS[b]	IPVA[c]	AIR[d]	ITCMD[e]	TAXAS[f]	TOTAL
1994[g]	**12.829,3**	**410,0**	**0,3**	**27,9**	**248,7**	**13.516,1**
1995	**18.163,8**	**1.211,5**	**0,2**	**53,8**	**491,9**	**19.921,2**
1996	**21.443,3**	**1.501,2**	**0,9**	**74,2**	**757,2**	**23.776,9**
1997	**22.779,4**	**1.931,0**	**0,4**	**103,3**	**873,2**	**25.687,3**
1998	**22.831,2**	**2.203,3**	**0,2**	**96,3**	**896,0**	**26.027,0**
1999	**24.823,7**	**2.121,1**	**0,2**	**113,8**	**924,0**	**27.982,9**
2000	**30.168,7**	**2.414,3**	**0,2**	**124,8**	**1.025,7**	**33.733,7**
2001	**33.304,9**	**2.882,2**	**0,1**	**104,9**	**1.053,4**	**37.345,4**
2002	**36.844,4**	**3.266,0**	**0,0**	**239,0**	**1.162,9**	**41.512,4**
2003	**39.743,6**	**3.475,3**	**0,0**	**532,7**	**1.365,9**	**45.117,4**
2004	**45.415,6**	**3.951,3**	**0,0**	**311,2**	**1.798,8**	**51.477,0**
2005	**50.248,2**	**4.658,0**	**0,0**	**324,6**	**2.063,9**	**57.294,7**
2006	**55.829,9**	**5.563,3**	**0,0**	**403,0**	**2.350,5**	**64.146,7**
2007	**62.217,4**	**6.699,4**	**0,0**	**501,9**	**2.747,7**	**72.166,3**
2008	**75.212,2**	**7.712,4**	**0,0**	**600,9**	**3.040,4**	**86.565,8**
2009	**77.516,8**	**8.862,2**	**0,0**	**687,3**	**3.299,5**	**90.365,8**
2010	**90.817,2**	**9.403,9**	**0,0**	**984,2**	**3.693,3**	**104.898,6**
2011	**100.089,2**	**10.530,5**	**0,0**	**1.010,2**	**4.158,9**	**115.788,8**
2012	**107.102,0**	**11.638,3**	**0,0**	**1.276,2**	**3.903,2**	**123.919,7**
2013	**117.336,2**	**12.415,8**	**0,0**	**1.389,9**	**4.402,5**	**135.544,4**
2014	**120.482,8**	**13.643,4**	**0,0**	**1.742,1**	**4.618,0**	**140.486,4**
2015	**123.912,8**	**14.759,2**	**0,0**	**2.407,9**	**4.947,9**	**146.027,8**
2016	**123.800,6**	**14.958,3**	**0,0**	**2.353,4**	**5.468,6**	**146.581,0**
2017	**129.526,1**	**15.335,6**	**0,0**	**2.754,0**	**6.076,8**	**153.692,6**
2018	**137.513,0**	**15.893,4**	**0,0**	**2.676,3**	**6.291,2**	**162.373,9**
2019	**146.647,1**	**16.889,0**	**0,0**	**3.175,6**	**6.800,2**	**173.511,9**
2020	**148.051,6**	**17.711,5**	**0,0**	**3.123,3**	**5.850,3**	**174.736,7**
Jan	13.082,6	6.969,1	0,0	183,3	692,5	20.927,6
Fev	11.927,6	3.020,5	0,0	169,2	467,2	15.584,4
Mar	12.214,6	2.114,0	0,0	179,5	419,7	14.927,8
Abr	10.543,3	334,2	0,0	138,7	162,3	11.178,5
Mai	9.118,8	371,7	0,0	162,3	269,4	9.922,3
Jun	10.094,3	658,8	0,0	288,8	417,3	11.459,1
Jul	11.478,2	656,6	0,0	228,6	511,8	12.875,2
Ago	12.411,2	642,0	0,0	221,8	548,9	13.823,9
Set	13.240,2	778,2	0,0	363,0	600,0	14.981,4
Out	14.027,3	660,2	0,0	298,0	577,3	15.562,8
Nov	14.881,8	589,1	0,0	411,9	545,5	16.428,3
Dez	15.031,7	917,1	0,0	478,2	638,3	17.065,3
2021	**14.268,0**	**7.495,1**	**0,0**	**172,1**	**669,9**	**22.605,1**
Jan	14.268,0	7.495,1	0,0	172,1	669,9	22.605,1
Fev						
Mar						
Abr						
Mai						
Jun						
Jul						
Ago						
Set						
Out						
Nov						
Dez						

FONTE: Base de dados da Secretaria da Fazenda e Planejamento do Estado de São Paulo.
NOTAS: (a) Dados referentes ao último mês são provisórios. (b) ICMS = Imposto sobre Circulação de Mercadorias e Serviços. (c) IPVA = Imposto sobre Propriedade de Veículos Automotores. (d) Adicional do Imposto de Renda (extinto em 1994). (e) ITCMD = Imposto sobre Transmissão "Causa Mortis" e Doações, antigo ITBI = Imposto sobre Transmissão de Bens Imóveis (não onerosas). (f) Taxas = Recolhimento por serviços públicos ou exercício do poder de polícia; no Relatório de julho/2014 em diante, foram reclassificadas algumas receitas de Taxas a partir do ano de 2013, excluindo-se dos totais mensais; procedimento idêntico foi adotado no relatório de agosto/2014 em relação ao ano de 2012. (g) De 01 a 06/1994 valores da moeda da época divididos pela URV média, ponderada diariamente pela arrecadação.

TABELA 1.2a
Estado de São Paulo: histórico da receita tributária (1994-jan.2021)

Atualizado em 10/02/2021 — Em milhões de reais de janeiro de 2021

Ano/ Mês	RECEITA TRIBUTÁRIA[a]					
	ICMS[b]	IPVA[c]	AIR[d]	ITCMD[e]	TAXAS[f]	TOTAL
1994[g]	**78.961,7**	**2.721,0**	**2,0**	**168,8**	**1.516,1**	**83.369,6**
1995	**89.226,2**	**6.376,5**	**0,9**	**261,0**	**2.392,8**	**98.257,3**
1996	**90.902,3**	**6.562,0**	**4,0**	**313,6**	**3.204,2**	**100.986,0**
1997	**90.361,8**	**7.765,1**	**1,4**	**408,7**	**3.461,1**	**101.998,0**
1998	**87.770,8**	**8.501,6**	**0,8**	**370,1**	**3.444,3**	**100.087,7**
1999	**90.931,6**	**7.940,3**	**0,7**	**415,2**	**3.381,5**	**102.669,3**
2000	**103.175,8**	**8.383,1**	**0,5**	**425,7**	**3.509,7**	**115.494,8**
2001	**106.768,5**	**9.419,0**	**0,3**	**334,8**	**3.375,8**	**119.898,4**
2002	**108.734,3**	**9.880,5**	**0,1**	**697,9**	**3.434,7**	**122.747,5**
2003	**102.390,8**	**9.135,3**	**0,0**	**1.367,7**	**3.516,2**	**116.410,1**
2004	**109.694,1**	**9.717,8**	**0,0**	**751,3**	**4.345,0**	**124.508,2**
2005	**113.635,6**	**10.684,1**	**0,0**	**730,9**	**4.666,0**	**129.716,7**
2006	**121.168,0**	**12.147,7**	**0,0**	**873,2**	**5.101,5**	**139.290,4**
2007	**130.268,7**	**14.166,7**	**0,0**	**1.049,6**	**5.752,4**	**151.237,3**
2008	**148.962,9**	**15.536,2**	**0,0**	**1.186,6**	**6.024,4**	**171.710,1**
2009	**146.364,8**	**16.923,1**	**0,0**	**1.295,7**	**6.231,6**	**170.815,1**
2010	**163.302,6**	**17.118,7**	**0,0**	**1.764,3**	**6.641,2**	**188.826,8**
2011	**168.788,1**	**18.038,5**	**0,0**	**1.699,3**	**7.013,2**	**195.539,1**
2012	**171.346,2**	**18.862,2**	**0,0**	**2.038,1**	**6.247,6**	**198.494,2**
2013	**176.760,2**	**18.936,6**	**0,0**	**2.086,4**	**6.634,9**	**204.418,1**
2014	**170.742,7**	**19.637,0**	**0,0**	**2.457,4**	**6.545,3**	**199.382,4**
2015	**161.099,6**	**19.636,1**	**0,0**	**3.101,8**	**6.434,5**	**190.272,0**
2016	**148.019,4**	**18.156,0**	**0,0**	**2.800,8**	**6.536,9**	**175.513,1**
2017	**149.680,0**	**17.827,6**	**0,0**	**3.178,7**	**7.023,0**	**177.709,4**
2018	**153.310,8**	**17.910,5**	**0,0**	**2.977,9**	**7.013,5**	**181.212,6**
2019	**157.571,6**	**18.323,5**	**0,0**	**3.407,2**	**7.309,1**	**186.611,4**
2020	**153.962,6**	**18.519,1**	**0,0**	**3.237,7**	**6.081,3**	**181.800,7**
Jan	13.751,4	7.325,4	0,0	192,7	727,9	21.997,4
Fev	12.506,1	3.167,0	0,0	177,4	489,8	16.340,2
Mar	12.798,0	2.215,0	0,0	188,0	439,8	15.640,8
Abr	11.081,3	351,2	0,0	145,7	170,6	11.748,9
Mai	9.620,7	392,2	0,0	171,2	284,2	10.468,3
Jun	10.622,2	693,2	0,0	303,9	439,1	12.058,4
Jul	12.035,1	688,4	0,0	239,7	536,7	13.499,9
Ago	12.982,2	671,6	0,0	232,0	574,1	14.460,0
Set	13.761,3	808,9	0,0	377,3	623,6	15.571,0
Out	14.455,1	680,3	0,0	307,1	594,9	16.037,4
Nov	15.200,3	601,7	0,0	420,7	557,2	16.779,9
Dez	15.148,9	924,2	0,0	482,0	643,3	17.198,4
2021	**14.268,0**	**7.495,1**	**0,0**	**172,1**	**669,9**	**22.605,1**
Jan	14.268,0	7.495,1	0,0	172,1	669,9	22.605,1
Fev						
Mar						
Abr						
Mai						
Jun						
Jul						
Ago						
Set						
Out						
Nov						
Dez						

FONTE: Base de dados da Secretaria da Fazenda e Planejamento do Estado de São Paulo.
NOTAS: (a) Deflator: IPCA/IBGE, considerando a inflação do mês do recolhimento e dados referentes ao último mês são provisórios. (b) ICMS = Imposto sobre Circulação de Mercadorias e Serviços. (c) IPVA = Imposto sobre Propriedade de Veículos Automotores. (d) Adicional do Imposto de Renda (extinto em 1994). (e) ITCMD = Imposto sobre Transmissão "Causa Mortis" e Doações, antigo ITBI. (f) Taxas = Recolhimento por serviços públicos ou exercício do poder de polícia; no Relatório de julho/2014 em diante, foram reclassificadas algumas receitas de Taxas a partir do ano de 2013, excluindo-se dos totais mensais; procedimento idêntico foi adotado no relatório de agosto/2014 em relação ao ano de 2012. (g) De 01 a 06/1994 valores da moeda da época divididos pela URV média, ponderada diariamente pela arrecadação; somente nesse período é utilizado o IGP/DI como deflator, por apurar de forma mais adequada a inflação em URV que foi utilizada na arrecadação.

TABELA 1.3
Estado de São Paulo: arrecadação nominal de ICMS por setor de atividade (dez. 2020)

Atualizado em 10/02/2021

Setores[a]	Taxas nominais de variação[b]				Contribuição[c]		Composição percentual	
	Dez20/ Nov20	Dez20/ Dez19	Jan-dez20/ Jan-dez19	Jan20-dez20/ Jan19-dez19	Dez20/ Nov20	Jan20-dez20/ Jan19-dez19	percentual Dez20	Jan20-Dez20
TOTAL	**1,1**	**13,4**	**1,7**	**1,7**	**1,1**	**1,7**	**100,0**	**100,0**
AGROPECUÁRIA	**-26,8**	**-12,5**	**-14,5**	**-14,5**	**-0,1**	**-0,1**	**0,2**	**0,3**
Agricultura, pecuária e outros produtos animais	-26,8	-12,5	-14,5	-14,5	-0,1	-0,1	0,2	0,3
PREÇOS ADMINISTRADOS[d]	**-1,6**	**-0,8**	**-6,8**	**-6,8**	**-0,3**	**-1,8**	**20,9**	**24,2**
INDÚSTRIA	**0,4**	**22,6**	**4,1**	**4,1**	**0,2**	**1,4**	**35,4**	**33,7**
Indústria extrativa	-3,8	21,3	12,7	12,7	0,0	0,0	0,1	0,2
Minerais não metálicos	4,0	57,2	14,1	14,1	0,1	0,2	1,7	1,4
Metalúrgica	5,3	49,2	11,4	11,4	0,2	0,3	3,2	2,7
Metalurgia básica - ferrosos	3,2	37,2	2,9	2,9	0,0	0,0	1,1	0,8
Metalurgia básica - não ferrosos	14,1	140,1	37,6	37,6	0,1	0,1	0,5	0,4
Produtos de metal	4,4	41,6	10,5	10,5	0,1	0,1	1,6	1,4
Máquinas, equipamentos e instalações	0,3	40,4	14,5	14,5	0,0	0,3	2,5	2,5
Máquinas e equipamentos	1,5	41,2	10,2	10,2	0,0	0,2	1,9	1,9
Equip. instrum. médico-hospit., autom. e precisão	-3,5	37,6	28,5	28,5	0,0	0,1	0,6	0,7
Material elétrico e de comunicações	-2,6	17,9	19,3	19,3	-0,1	0,5	2,8	2,9
Eletrodomésticos e máquinas para escritório	0,0	1,6	13,5	13,5	0,0	0,1	1,2	1,2
Eletrodomésticos	-13,2	8,3	24,9	24,9	-0,1	0,1	0,6	0,6
Máquinas p/ escritórios e equip. p/ inform.	16,8	-3,9	3,7	3,7	0,1	0,0	0,6	0,6
Máquinas, aparelhos e materiais elétricos	5,6	27,8	15,2	15,2	0,1	0,1	1,1	1,1
Mat. eletrônico, apar. e equip. de comunicações	-19,1	44,0	41,2	41,2	-0,1	0,2	0,6	0,6
Material de transp. e outros equip. de transporte	1,4	34,5	-13,8	-13,8	0,1	-0,6	4,1	3,5
Madeira	7,8	21,1	2,3	2,3	0,0	0,0	0,1	0,1
Móveis	10,5	-1,5	-13,6	-13,6	0,0	0,0	0,2	0,2
Celulose, papel e produtos de papel	2,3	14,1	8,5	8,5	0,0	0,1	1,4	1,4
Artigos de borracha	-16,5	20,5	-3,2	-3,2	-0,2	0,0	0,9	0,8
Couros, artefatos de couro e calçados	14,0	-3,6	-24,2	-24,2	0,0	0,0	0,1	0,0
Produtos químicos	-4,0	37,3	11,5	11,5	-0,3	0,6	6,4	6,1
Produtos farmacêuticos	-7,4	7,4	6,1	6,1	-0,1	0,1	1,6	2,2
Produtos de perfumaria e cosméticos	-12,0	3,2	2,0	2,0	-0,1	0,0	0,4	0,5
Produtos de plásticos	-0,8	25,1	4,8	4,8	0,0	0,1	2,0	1,8
Produtos têxteis	3,5	44,4	-5,7	-5,7	0,0	0,0	0,5	0,4
Artigos de vestuário e acessórios	27,2	-2,7	-20,3	-20,3	0,1	-0,1	0,3	0,2
Produtos alimentícios	13,2	-1,1	6,4	6,4	0,5	0,2	3,9	3,9
Bebidas	-2,5	-5,0	-13,7	-13,7	-0,1	-0,4	2,8	2,5
Edição, impressão e produção de gravações	4,1	24,4	-5,4	-5,4	0,0	0,0	0,2	0,2
Reciclagem	0,6	50,5	11,9	11,9	0,0	0,0	0,0	0,0
Diversas[e]	1,3	8,4	7,4	7,4	0,0	0,0	0,3	0,3
COMÉRCIO E SERVIÇOS	**1,1**	**11,9**	**5,3**	**5,3**	**0,4**	**1,9**	**38,5**	**37,4**
Comércio Atacadista	-6,9	8,1	11,1	11,1	-1,6	2,3	21,1	22,2
Serviço de transporte	1,3	19,3	-2,9	-2,9	0,0	-0,1	2,5	2,4
Revendedora de veículos	7,3	-2,8	-16,3	-16,3	0,2	-0,5	2,6	2,4
Loja de departamentos	65,8	-28,1	-23,2	-23,2	0,3	-0,2	0,6	0,5
Supermercados	22,8	37,1	19,9	19,9	0,5	0,4	2,4	2,2
Comércio varejista - outros	17,1	23,2	-3,1	-3,1	1,0	-0,2	6,6	5,2
Serviços - outros[f]	14,5	17,3	7,2	7,2	0,1	0,2	2,6	2,4
NÃO CLASSIFICADOS[g]	**22,0**	**37,8**	**8,0**	**8,0**	**0,9**	**0,3**	**5,1**	**4,3**

FONTE: Base de dados da Secretaria da Fazenda e Planejamento do Estado de São Paulo.
NOTAS: (a) Classificados pela CNAE-Fiscal (Ver Tabela 1.6). (b) Valores nominais. (c) Contribuição percentual = (arrecadação do setor no período t - arrecadação do setor no período t-1)/(arrecadação do Estado no período t-1)*100. (d) Composto pelos setores: Produção e Distribuição de Combustíveis, Produção e Distribuição de Energia Elétrica e Serviços de Comunicação. (e) Inclui Produtos do fumo. (f) Inclui Produção e Distribuição de Gás. (g) A partir de agosto de 2007 estão inclusos os valores obtidos com o Simples Nacional (Lei Complementar 123-14/12/2006).

TABELA 1.4
Estado de São Paulo: dados históricos da arrecadação anual de ICMS por setor de atividade (2011-dez.2020)

Atualizado em 10/02/2021 — Valores nominais em milhões de reais excluídos recohimentos extraordinários de anistias.

Setores[a]	2011	2012	2013	2014	2015	2016	2017	2018	2019	2020[b]
TOTAL	**99.890,2**	**106.939,9**	**114.333,8**	**119.006,4**	**122.845,4**	**122.362,5**	**127.561,8**	**135.942,4**	**144.021,2**	**146.509,5**
AGROPECUÁRIA	**162,0**	**82,5**	**69,4**	**156,5**	**146,8**	**274,6**	**272,9**	**448,7**	**594,1**	**507,9**
Agricultura, pecuária e outros produtos animais	162,0	82,5	69,4	156,5	146,8	274,6	272,9	448,7	594,1	507,9
PREÇOS ADMINISTRADOS[c]	**29.725,0**	**31.200,6**	**30.581,2**	**32.008,9**	**36.841,2**	**37.384,2**	**36.777,5**	**36.317,7**	**38.063,1**	**35.470,5**
INDÚSTRIA	**36.821,9**	**39.523,4**	**42.583,1**	**42.373,6**	**41.871,8**	**40.153,7**	**41.256,4**	**45.130,9**	**47.482,0**	**49.429,5**
Indústria extrativa	184,6	266,8	281,4	342,3	309,2	242,0	178,2	167,9	211,0	237,9
Minerais não metálicos	1.706,1	1.641,5	1.755,0	1.934,4	1.756,4	1.634,5	1.584,3	1.628,8	1.747,9	1.993,4
Metalúrgica	3.560,1	3.470,4	3.679,7	3.640,7	3.178,1	2.792,4	2.970,4	3.117,5	3.527,6	3.929,6
Metalurgia básica - ferrosos	1.163,5	1.205,0	1.237,1	1.129,5	882,5	734,6	858,8	981,1	1.196,0	1.231,2
Metalurgia básica - não ferrosos	395,0	331,8	366,1	461,2	459,5	503,4	427,7	489,1	449,1	618,1
Produtos de metal	2.001,6	1.933,5	2.076,5	2.049,9	1.836,0	1.554,4	1.683,9	1.647,3	1.882,5	2.080,3
Máquinas, equipamentos e instalações	2.838,9	2.869,4	3.227,9	2.998,0	2.853,2	2.393,5	2.396,9	2.907,4	3.210,2	3.676,0
Máquinas e equipamentos	2.324,1	2.302,3	2.627,6	2.355,7	2.209,3	1.825,9	1.838,8	2.198,3	2.459,5	2.711,6
Equip. instrum. médico-hospit., autom. e precisão	514,9	567,2	600,3	642,4	643,9	567,6	558,2	709,1	750,7	964,4
Material elétrico e de comunicações	3.671,7	3.852,9	4.553,9	4.429,2	4.334,9	3.326,2	3.346,8	3.471,7	3.560,1	4.245,5
Eletrodomésticos e máquinas para escritório	1.435,9	1.617,2	1.905,0	1.990,6	1.745,0	1.367,8	1.461,1	1.503,8	1.551,8	1.761,2
Eletrodomésticos	771,9	926,3	976,1	906,7	696,1	532,1	622,3	711,7	714,5	892,7
Máquinas p/ escritórios e equip. p/ inform.	664,0	690,9	928,8	1.083,9	1.048,9	835,7	838,8	792,1	837,3	868,4
Máquinas, aparelhos e materiais elétricos	1.461,0	1.566,5	1.654,8	1.638,7	1.703,4	1.298,7	1.200,8	1.266,6	1.351,2	1.556,7
Mat. eletrônico, apar. e equip. de comunicações	774,8	669,2	994,2	799,9	886,5	659,7	684,8	701,3	657,2	927,6
Material de transp. e outros equip. de transporte	5.365,7	5.829,6	6.708,5	5.937,6	5.196,5	4.858,1	5.078,0	5.985,1	5.978,3	5.152,3
Madeira	140,7	166,0	170,7	168,0	133,5	88,7	78,8	93,3	104,3	106,6
Móveis	310,4	333,7	380,3	374,2	348,0	235,6	219,9	234,9	268,9	232,4
Celulose, papel e produtos de papel	1.473,4	1.488,9	1.574,1	1.742,1	1.794,9	1.773,1	1.792,1	1.789,8	1.883,2	2.043,0
Artigos de borracha	750,7	748,9	908,1	1.022,2	897,1	1.014,9	1.213,5	1.281,5	1.263,8	1.222,8
Couros, artefatos de couro e calçados	180,9	149,9	155,2	158,3	144,5	134,3	123,3	106,4	90,4	68,6
Produtos químicos	4.629,8	5.169,3	5.722,5	5.670,0	6.411,9	6.779,3	6.765,2	7.718,2	8.062,2	8.986,7
Produtos farmacêuticos	2.556,3	3.369,1	2.993,0	3.039,5	3.000,9	3.069,7	2.949,9	3.150,3	2.995,9	3.179,3
Produtos de perfumaria e cosméticos	822,5	768,6	613,5	530,4	594,7	728,3	746,6	750,7	676,8	690,3
Produtos de plásticos	1.726,4	1.848,1	2.036,3	2.059,2	1.983,3	1.872,0	2.043,5	2.214,0	2.520,2	2.642,0
Produtos têxteis	591,4	622,9	598,5	600,2	521,7	466,9	522,1	560,4	590,4	556,6
Artigos de vestuário e acessórios	568,8	599,1	631,3	665,0	610,6	502,8	488,1	452,2	453,9	361,7
Produtos alimentícios	2.625,3	2.869,7	3.088,0	3.309,8	3.692,1	4.079,4	4.368,7	4.938,6	5.324,0	5.665,0
Bebidas	2.195,3	2.581,0	2.635,8	2.909,7	3.280,5	3.464,0	3.724,9	3.861,7	4.299,3	3.709,1
Edição, impressão e produção de gravações	352,9	323,4	311,3	268,5	273,2	257,4	264,1	277,0	291,7	275,9
Reciclagem	30,1	32,9	35,4	31,9	32,6	20,5	24,7	35,0	37,7	42,2
Diversas[d]	539,9	521,3	522,7	542,4	524,0	420,0	376,5	388,5	384,1	412,5
COMÉRCIO E SERVIÇOS	**30.122,4**	**32.853,2**	**37.171,3**	**39.967,2**	**39.729,4**	**40.322,4**	**44.547,3**	**48.933,4**	**52.036,4**	**54.787,6**
Comércio Atacadista	16.431,5	18.513,2	21.067,3	22.205,5	23.047,4	24.355,2	26.349,1	28.130,0	29.299,3	32.554,2
Serviço de transporte	2.250,5	2.280,2	2.518,7	2.800,6	2.739,3	2.541,7	2.777,0	3.208,2	3.622,5	3.517,8
Revendedora de veículos	2.635,6	2.473,3	3.366,7	3.418,8	3.158,7	3.027,8	3.598,5	3.992,6	4.196,0	3.510,0
Loja de departamentos	925,2	777,6	448,5	742,0	703,4	714,1	761,7	961,7	1.035,3	795,2
Supermercados	1.008,4	1.086,5	1.155,4	1.320,7	1.311,4	1.376,1	1.984,2	2.306,4	2.667,8	3.199,9
Comércio varejista - outros	4.415,8	5.114,5	5.732,4	6.028,4	6.062,2	5.845,6	6.473,2	7.350,9	7.889,6	7.643,8
Serviços - outros[e]	2.455,4	2.607,9	2.882,3	3.451,3	2.707,0	2.461,8	2.603,7	2.983,6	3.325,9	3.566,7
NÃO CLASSIFICADOS[f]	**3.058,9**	**3.280,2**	**3.928,7**	**4.500,1**	**4.256,2**	**4.227,5**	**4.707,7**	**5.111,7**	**5.845,6**	**6.314,0**

FONTE: Base de dados da Secretaria da Fazenda e Planejamento do Estado de São Paulo.
NOTAS: (a) Classificados pela CNAE-Fiscal (ver Tabela 6). (b) Dados até dezembro/2020. (c) Composto pelos setores: Produção e Distribuição de Combustíveis, Produção e Distribuição de Energia Elétrica e Serviços de Comunicação. (d) Inclui Fumo. (e) Inclui Produção e Distribuição de Gás. (f) A partir de agosto de 2007 estão inclusos os valores obtidos com o Simples Nacional (Lei Complementar 123-14/12/2006).

TABELA 1.5
Estado de São Paulo: ICMS - indicadores fiscais de comércio exterior (nov. 2020)

Atualizado em 10/02/2021 — Em %

Setores[b]	Índices[a]							
	Importação/compras[c]				Exportação/vendas[d]			
	Nov19	Nov20	Jan-nov20	Dez19-nov20	Nov19	Nov20	Jan-nov20	Dez19-nov20
TOTAL	**16,7**	**18,0**	**18,1**	**17,9**	**7,4**	**7,9**	**8,5**	**8,5**
AGROPECUÁRIA	**4,2**	**3,8**	**3,3**	**3,3**	**6,5**	**7,4**	**8,0**	**8,0**
Agricultura, pecuária e outros produtos animais	4,2	3,8	3,3	3,3	6,5	7,4	8,0	8,0
PREÇOS ADMINISTRADOS[e]	**2,8**	**3,8**	**3,6**	**3,6**	**2,7**	**2,6**	**3,9**	**3,8**
INDÚSTRIA	**26,4**	**28,4**	**28,7**	**28,5**	**12,8**	**13,6**	**14,5**	**14,5**
Indústria extrativa	11,4	31,1	8,2	8,0	69,6	78,5	59,2	60,4
Minerais não metálicos	12,1	14,4	16,1	15,9	4,4	5,0	5,0	5,0
Metalúrgica	10,6	13,0	11,9	11,7	10,9	7,1	11,2	11,2
Metalurgia básica - ferrosos	9,7	8,5	8,2	8,2	10,9	5,9	9,0	9,2
Metalurgia básica - não ferrosos	8,6	16,9	12,5	12,1	20,8	11,7	19,8	19,5
Produtos de metal	13,0	13,9	14,4	14,2	4,3	5,1	7,0	7,0
Máquinas, equipamentos e instalações	39,0	43,1	42,4	42,1	20,6	20,4	19,9	19,7
Máquinas e equipamentos	38,7	42,7	42,2	41,9	22,4	22,3	21,8	21,5
Equip. instrum. médico-hospit., autom. e precisão	40,9	46,1	43,9	43,7	8,3	7,1	7,6	7,8
Material elétrico e de comunicações	49,5	48,8	51,7	51,4	4,8	5,1	5,9	5,9
Eletrodomésticos e máquinas para escritório	60,6	57,2	58,9	59,0	1,8	1,6	2,4	2,4
Eletrodomésticos	14,3	26,6	19,5	19,2	2,2	2,6	3,6	3,5
Máquinas p/ escritórios e equip. p/ inform.	71,0	65,5	69,5	69,6	1,7	1,1	1,9	1,8
Máquinas, aparelhos e materiais elétricos	24,2	21,5	24,0	24,1	6,9	9,4	8,9	8,8
Mat. eletrônico, apar. e equip. de comunicações	70,0	75,3	77,2	76,7	7,3	4,1	6,4	6,6
Material de transp. e outros equip. de transporte	37,4	38,8	40,2	40,4	19,2	19,9	20,0	20,6
Madeira	9,4	10,3	9,2	9,2	7,3	11,4	11,3	11,0
Móveis	3,5	5,2	4,2	4,2	1,6	2,3	3,2	3,0
Celulose, papel e produtos de papel	13,6	21,2	16,7	16,6	13,0	13,4	16,7	16,6
Artigos de borracha	35,1	35,9	34,7	34,8	11,5	11,5	12,0	12,0
Couros, artefatos de couro e calçados	5,8	11,2	8,2	8,0	14,8	21,9	23,8	23,8
Produtos químicos	40,4	42,9	45,0	44,5	7,5	6,8	8,7	8,7
Produtos farmacêuticos	54,9	57,9	56,2	55,5	6,6	8,5	12,7	12,1
Produtos de perfumaria e cosméticos	10,7	10,2	10,5	10,6	9,4	12,0	12,0	12,0
Produtos de plásticos	8,7	11,6	10,9	10,9	2,7	2,5	3,2	3,2
Produtos têxteis	14,7	17,5	15,9	15,8	4,0	4,5	4,9	5,0
Artigos de vestuário e acessórios	3,6	6,2	5,9	6,0	0,6	0,4	0,5	0,6
Produtos alimentícios	7,4	7,9	8,6	8,7	21,0	26,2	25,5	25,0
Bebidas	4,0	4,0	4,2	4,4	1,1	1,6	1,4	1,3
Edição, impressão e produção de gravações	14,6	15,4	14,7	14,6	0,8	1,1	1,4	1,3
Reciclagem	0,3	1,8	0,9	0,8	5,8	2,4	2,3	2,4
Diversas[f]	3,6	3,7	3,7	4,0	1,5	1,6	1,4	1,4
COMÉRCIO E SERVIÇOS	**13,9**	**12,9**	**13,3**	**13,3**	**4,6**	**4,3**	**4,9**	**4,9**
Comércio Atacadista	21,7	20,5	20,3	20,4	3,9	6,0	7,3	7,2
Serviço de transporte	35,5	11,0	16,8	19,1	22,7	7,2	9,2	10,5
Revendedora de veículos	4,5	5,2	5,4	5,2	1,3	1,4	1,3	1,3
Loja de departamentos	2,7	1,6	3,0	3,0	3,7	0,5	1,8	1,9
Supermercados	1,9	1,3	1,6	1,6	0,0	0,0	0,0	0,0
Comércio varejista - outros	4,6	5,6	5,0	5,1	1,7	1,0	1,0	0,9
Serviços - outros[g]	12,3	11,4	11,7	11,7	4,1	3,8	4,3	4,3
NÃO CLASSIFICADOS	**0,0**	**0,0**	**0,0**	**0,0**	**0,0**	**0,0**	**0,0**	**0,0**

FONTE: Base de dados da Secretaria da Fazenda e Planejamento do Estado de São Paulo.

NOTAS: (a) Dados extraídos da base de dados em 01/02/2021.
(b) Classificados pela CNAE-Fiscal (Ver Tabela 1.6). (c) Objetos do Universo Nova GIA na base de dados: Importações Valor Contábil, Compras no estado Valor Contábil e Compras fora do Estado Valor Contábil. (d) Objetos do Universo Nova GIA na base de dados: Exportações Valor Contábil, Vendas no Estado Valor Contábil e Vendas fora do Estado Valor Contábil. (e) Composto pelos setores: Produção e Distribuição de Combustíveis, Produção e Distribuição de Energia Elétrica e Serviços de Comunicação. (f) Inclui Fumo. (g) Inclui Produção e Distribuição de Gás.

TABELA 1.6

Composição setorial de acordo com a Classificação Nacional de Atividades Econômicas - CNAE-Fiscal (CNAE 2.3)

Atualizado em 10/02/2021

Código PRODESP	Setores	Códigos CNAE - FISCAL	
	AGROPECUÁRIA		
100	Agricultura, pecuária e outros produtos animais	0111-3/01 a 0322-1/99	
237, 320	**PREÇOS ADMINISTRADOS**[b]	1910-1/00 a 1932-2/00	4731-8/00 e 4732-6/00
331 e 333		4682-6/00	4681-8/01 a 4681-8/05
		3511-5/01 a 3514-0/00	5310-5/01 a 5320-2/02
		6010-1/00 a 6190-6/99	
	INDÚSTRIA		
210	Indústria extrativa	0500-3/01 a 0990-4/03	
220	Minerais não metálicos	2311-7/00 a 2399-1/99	
221	Metalurgia básica - ferrosos	2411-3/00 a 2439-3/00	2451-2/00 e 2452-1/00
222	Metalurgia básica - não ferrosos	2441-5/01 a 2449-1/99	
223	Produtos de Metal	2511-0/00 a 2599-3/99	
224	Máquinas e equipamentos	2811-9/00 a 2869-1/00	
225	Eletrodomésticos	2751-1/00 a 2759-7/99	
226	Máquinas para escritório e equipamentos p/ informática	2621-3/00 e 2622-1/00	
227	Máquinas, aparelhos e materiais elétricos	2710-4/01 a 2740-6/02	2790-2/01 a 2790-2/99
228	Material eletrônico, apar. e equip. de comunicações	2610-8/00	2640-0/00
		2631-1/00 e 2632-9/00	
229	Equip., instrum. médico-hospitalares, de automação e precisão	2651-5/00 a 2680-9/00	3250-7/01 a 3250-7/09
230	Material de transporte e outros equip. de transporte	2910-7/01 a 2950-6/00	3011-3/01 a 3099-7/00
231	Madeira	1610-2/01 a 1629-3/02	
232	Móveis	3101-2/00 a 3104-7/00	
233	Celulose, papel e produtos de papel	1710-9/00 a 1749-4/00	
234	Artigos de borracha	2211-1/00 a 2219-6/00	
235	Couros, artefatos de couro e calçados	1510-6/00 a 1540-8/00	
236	Produtos químicos	2011-8/00 a 2062-2/00	2071-1/00 a 2099-1/99
238	Produtos farmacêuticos	2110-6/00 a 2123-8/00	
239	Produtos de perfumaria e cosméticos	2063-1/00	
240	Produtos de plástico	2221-8/00 a 2229-3/99	
241	Produtos têxteis	1311-1/00 a 1359-6/00	
242	Artigos de vestuário e acessórios	1411-8/01 a 1422-3/00	
243	Produtos alimentícios	1011-2/01 a 1099-6/99	
244	Bebidas	1111-9/01 a 1122-4/99	
246	Edição, impressão e produção de gravações	1811-3/01 a 1830-0/03	5811-5/00 a 5829-8/00
290	Reciclagem	3831-9/01 a 3839-4/99	
245 e 299	Produtos do fumo	1210-7/00 a 1220-4/99	
	Diversas	3211-6/01 a 3240-0/99	3291-4/00 a 3299-0/99
	COMÉRCIO E SERVIÇOS		
310	Comércio Atacadista	4611-7/00 a 4679-6/99	4683-4/00 a 4693-1/00
330	Serviços de transporte	4911-6/00 a 5130-7/00	
340	Revendedoras de veículos	4511-1/01 a 4543-9/00	
341	Lojas de departamentos	4713-0/01 a 4713-0/05	
342	Supermercados	4711-3/01 e 4711-3/02	4712-1/00
350	Comércio varejista - outros	4721-1/02 a 4729-6/99	4741-5/00 a 4790-3
332 e 390	Produção e distribuição de gás	3520-4/01 e 3520-4/02	
	Serviços - outros	Demais CNAE's não especificados anteriormente	
400	**NÃO CLASSIFICADOS**		

FONTE: Base de dados da Secretaria da Fazenda e Planejamento do Estado de São Paulo e IBGE.

TABELA 1.7
Brasil e São Paulo: dados econômicos gerais - indicadores mensais (dez.2020)

Atualizado em 10/02/2021

Indicadores	Mês			Acumulado em 12 meses			Unidades
	out/20 out/19	nov/20 nov/19	dez/20 dez/19	Nov19/Out20 Nov18/Out19	Dez19/Nov20 Dez18/Nov19	Jan20/Dez20 Jan19/Dez19	
BRASIL							
Produção industrial (a)	1,0	1,1	0,9	-5,5	-5,2	-4,5	var. % per. ant
Bens de capital	7,2	7,4	2,4	-13,8	-12,5	-9,8	var. % per. ant
Bens intermediários	-0,1	-0,2	1,6	-2,4	-1,8	-1,1	var. % per. ant
Bens consumo duráveis	3,0	5,8	2,4	-20,7	-20,6	-19,8	var. % per. ant
Bens consumo semi/não-duráveis	-0,3	1,2	-0,5	-5,8	-6,0	-5,9	var. % per. ant
Volume de vendas do Comércio varejista (b)	0,8	-0,1	-6,1	-1,4	-1,3	-1,5	var. % per. ant
Arrecadação IPI	-1,9	12,1	7,6	-12,8	-11,4	-10,1	var. % per. ant
Arrecadação ICMS Brasil (c)	-8,4	-11,2	-12,2	-8,0	-9,4	-11,4	var. % per. ant
Arrecadação ICMS SP (c)	-8,8	-5,9	-22,7	-7,2	-7,9	-11,9	var. % per. ant
ICMS SP/ICMS Brasil	29,1	29,8	27,6	29,4	29,3	29,5	participação %
Massa de rendimentos (d)	-5,2	-5,8	-	-1,6	-2,3	-	var. % per. ant
Rendimento médio real (d)	5,8	4,0	-	3,9	4,1	-	var. % per. ant
Emprego (d)	-10,4	-9,4	-	-5,1	-6,1	-	var. % per. ant
Balança comercial	5,3	3,6	0,1	127,9	128,4	130,5	US$ bilhões
Exportações	17,7	17,4	18,5	210,2	209,9	209,9	US$ bilhões
Variação %	-9,6	-1,7	-0,2	-8,5	-7,3	-6,9	var. % per. ant
Importações	12,4	13,8	18,4	82,3	81,5	79,4	US$ bilhões
Variação %	-27,3	-2,6	46,7	-8,8	-8,3	-10,5	var. % per. ant
Reservas externas - liquidez internacional (*)	356,6	354,5	356,0	-	-	-	US$ bilhões
Juros nominais							
Taxa básica (Selic) (i)	1,90	1,90	1,90	3,69	3,48	3,30	% a.a.
Volume de crédito total (h)	3.875	3.956	4.018	-	-	-	R$ bilhões
Variação %	14,6	15,6	15,5	-	-	-	var. % per. ant
Crédito/PIB	52,5	53,5	54,2	-	-	-	em % PIB
Taxa de câmbio real (e)	36,53	29,66	25,05	23,51	25,44	27,37	variação %
Inflação (f)							
IGP-DI	3,68	2,64	0,76	22,12	24,28	23,08	var. % per. ant
IPA – Indústria	2,99	1,99	2,97	22,21	24,65	26,30	var. % per. ant
INPC	0,89	0,95	1,46	4,77	5,20	5,45	var. % per. ant
IPCA	0,86	0,89	1,35	3,92	4,31	4,52	var. % per. ant
SÃO PAULO							
Produção Industrial (a)	0,6	1,3	3,4	-7,5	-7,0	-5,7	var. % per. ant
INA (vendas por setores da indústria)	-2,1	-0,5	0,0	-1,9	-1,5	-0,1	var. % per. ant
Volume de Vendas do Comércio varejista (b)	0,6	-0,5	-2,4	-3,0	-3,0	-3,2	var. % per. ant
Balança comercial	-0,4	-0,9	-0,3	-29,6	-30,6	-31,8	US$ bilhões
Exportações	3,9	3,8	4,3	21,4	20,4	19,6	US$ bilhões
Importações	4,3	4,7	4,5	51,0	51,0	51,4	US$ bilhões
Inflação (f)							
IPC-FIPE	1,19	1,03	0,79	5,41	5,78	5,62	var. % per. ant

FONTE: BACEN - Banco Central do Brasil - Indicadores Econômicos; CETIP - (Taxas Selic DI Pré Over); CNI - Confederação Nacional da Indústria; CONFAZ (COTEPE) - Conselho Nacional de Política Fazendária do Ministério da Fazenda - ICMS (valores correntes); FGV - Fundação Getúlio Vargas - IGP e IPA-Indústria; FIESP - Federação das Indústrias do Estado de São Paulo - INA (Indicador do Nível de Atividade da Indústria Paulista); FIPE/USP - Fundação Instituto de Pesquisas Econômicas da USP - IPC (Índices de Preços ao Consumidor); IBGE - Instituto Brasileiro de Geografia e Estatística - INPC, IPCA, PIM-PF (Brasil e São Paulo), PMC, PNAD; MDIC - Ministério do Desenvolvimento, Indústria e Comércio - Balança Comercial; RFB - Secretaria da Receita Federal do Ministério da Fazenda - IPI; SEADE - Fundação Sistema Estadual de Análise de Dados - PED.
NOTAS: (a) Dados mensais da Produção Física Industrial (PIM-PF) - Brasil e São Paulo com ajuste sazonal. Valores do acumulado 12 meses sem ajuste. (Base 2012=100); (b) Volume de vendas do Comércio Varejista com ajuste sazonal – Brasil e São Paulo (PMC); (c) ICMS do Brasil e São Paulo (deflacionado pelo IGP-DI); ICMS Brasil com valores provisórios pois há dados não informados para algumas unidades da Federação; (d) Valores baseados na PNAD Contínua Mensal; (e) Variação da taxa de câmbio real efetiva real (INPC); (f) Variação dos índices de preços em relação ao mês imediatamente anterior; no acumulado 12 meses é calculada a inflação ocorrida no período, Brasil e São Paulo; (g) Vendas reais da indústria da transformação paulista e seus setores com ajuste sazonal e no acumulado 12 meses as vendas são calculadas sem ajuste sazonal (INA); (h) Crédito do Sistema Financeiro - recursos livres e direcionados - estoque acumulado em 12 meses e variação (Indicadores Econômicos Bacen); (i) Fonte CETIP (Taxas - DI Pré - Over) - dados estatísticos deste mercado calculados com base nas operações realizadas no mercado interbancário. (*) Reservas Internacionais acumuladas até o último dia do mês. (-) Dados não disponíveis até o fechamento desta seção. ELABORAÇÃO: Gerência de Indicadores Econômicos/SEADE.

TABELA 1.8
Brasil e São Paulo: dados econômicos gerais - indicadores anuais (2013-2019)

Atualizado em 10/02/2021

Indicadores	2013	2014	2015	2016	2017	2018	2019	Unidade
BRASIL								
PIB Total (a)	5.331,6	5.779,0	5.995,8	6.269,3	6.583,3	6.889,2	7.256,9	R$ bilhões correntes
PIB Total (a)	3,0	0,5	-3,5	-3,3	1,3	1,3	1,1	variação %
Agropecuária	8,4	2,8	3,3	-5,2	14,2	1,4	1,3	variação %
Indústria	2,2	-1,5	-5,8	-4,6	-0,5	0,5	0,5	variação %
Serviços	2,8	1,0	-2,7	-2,2	0,8	1,5	1,3	variação %
Taxa de Investimento (b)	20,9	19,9	19,8	15,5	14,6	15,2	15,4	% do PIB
Produção industrial (c)	2,1	-3,0	-8,2	-6,4	2,5	1,0	-1,1	variação %
Volume de vendas do comércio vare	3,6	-1,7	-8,6	-8,7	4,0	5,0	5,0	variação %
Arrecadação IPI	47,1	51,6	49,3	45,0	48,5	54,6	56,8	R$ bilhões correntes
Arrecadação ICMS Brasil (d)	368,8	388,1	398,7	415,1	448,6	465,4	465,2	R$ bilhões correntes
Arrecadação ICMS SP (d)	121,9	122,8	126,0	125,9	132,3	139,8	149,6	R$ bilhões correntes
ICMS SP/ICMS Brasil	33,1	31,6	31,6	30,3	29,5	30,0	32,2	Particip. %
Massa de rendimentos	2,7	2,6	-0,6	-4,1	1,5	3,1	2,5	variação %
Rendimento médio real	1,9	1,0	0,1	-2,3	1,5	1,6	0,6	variação %
Emprego (e)	0,7	1,5	0,2	-1,8	0,0	1,5	1,9	variação %
Taxa de desemprego (média)	7,1	6,8	8,5	11,5	12,7	12,3	11,9	% da PEA
Saldo da balança comercial	2,5	-3,7	19,7	47,7	67,0	58,7	46,7	US$ bi
Exportações (FOB)	242,2	225,1	191,1	185,2	217,7	239,9	224,0	US$ bi
Importações (FOB)	239,6	228,8	171,5	137,6	150,7	181,2	177,3	US$ bi
Reservas externas (f)	358,8	363,6	356,5	365,0	374,0	379,7	366,4	US$ bi
Juros nominais (cdi-over)	9,9	11,7	14,2	13,7	6,9	6,4	4,4	% ao ano
Taxa de Câmbio Efetiva Real (g)	8,7	1,0	25,6	-20,3	4,4	8,7	2,0	variação %
Inflação (h)								
IGP-DI	5,5	3,7	10,5	7,2	-0,5	7,0	14,8	variação %
IPA	7,9	1,3	9,6	6,7	1,2	10,5	18,4	variação %
INPC	5,6	6,2	11,3	6,6	2,1	5,6	10,3	variação %
IPCA	5,9	6,4	10,7	6,3	2,9	6,8	11,4	variação %
SÃO PAULO								
PIB Total (a)	1.715,2	1.858,2	1.939,9	2.038,8	2.119,9	2.237,4	2.380,8	R$ bilhões correntes
PIB Total (a)	2,8	-1,4	-4,1	-3,0	0,3	0,9	2,4	variação %
ICMS SP/PIB SP	7,1	6,6	6,5	6,2	6,2	6,2	6,3	Particip. %
Produção industrial (i)	3,2	-6,2	-11,0	-5,0	3,5	0,8	0,5	variação %
Comércio varejista (l)	3,0	-6,2	-5,9	-7,0	2,6	6,2	5,7	variação %
Massa de rendimentos	-0,2	1,3	-8,8	-8,7	-2,0	0,8	-	variação %
Rendimento médio real	0,0	0,9	-7,5	-4,9	-0,8	-0,4	-	variação %
Emprego (j)	-0,2	0,4	-1,4	-4,0	-1,3	1,2	-	variação %
Taxa de desemprego média	0,0	-8,8	6,0	13,8	6,0	14,4	-	% da PEA
Saldo da balança comercial	-33,4	-33,3	-18,2	-5,6	-4,6	-8,6	-11,0	US$ bi
Exportações (FOB)	56,3	51,5	45,5	46,2	50,7	52,3	48,4	US$ bi
Importações (FOB)	89,8	84,8	63,7	51,8	55,3	60,8	59,3	US$ bi
Inflação (k)								
IPC-Fipe	3,9	9,3	11,1	6,5	2,3	5,4	4,4	variação %

FONTE: BACEN - Banco Central do Brasil - Indicadores Econômicos; CETIP - (Taxas Selic DI Pré Over); CNI - Confederação Nacional da Indústria; CONFAZ (COTEPE) - Conselho Nacional de Política Fazendária do Ministério da Fazenda - ICMS (valores correntes); FGV - Fundação Getúlio Vargas - IGP e IPA-Indústria; FIESP - Federação das Indústrias do Estado de São Paulo - INA (Indicador do Nível de Atividade da Indústria Paulista); FIPE/USP - Fundação Instituto de Pesquisas Econômicas da USP - IPC (Índices de Preços ao Consumidor); IBGE - Instituto Brasileiro de Geografia e Estatística - INPC, IPCA, PIM-PF (Brasil e São Paulo), PMC, PNAD; MDIC - Ministério do Desenvolvimento, Indústria e Comércio - Balança Comercial; RFB - Secretaria da Receita Federal do Ministério da Fazenda - IPI; SEADE - Fundação Sistema Estadual de Análise de Dados - PED.

NOTAS: (a) Brasil e São Paulo: nova metodologia do PIB (Base 2010): valores a preços correntes; variação calculada a partir do deflator implícito do PIB; (b) FBCF com nova metodologia do PIB a preços correntes; (c) e (i) Dados da PIMPF/IBGE sem ajuste sazonal; (d) Cotepe para ICMS Brasil e São Paulo; ICMS Brasil com valores provisórios pois há dados não informados para algumas unidades da Federação; (e) e (j) PNAD e PED; (f) No conceito de liquidez internacional; (g) Taxa de câmbio efetiva real - INPC; (h) e (k) inflação de final de período; (l) Volume de vendas do comércio varejista Brasil sem ajuste sazonal com base na PMC. ELABORAÇÃO: Gerência de Indicadores Econômicos/SEADE.

TABELA 1.9

São Paulo: variação sazonal mensal do ICMS (SP)

Atualizado em 10/02/2021

Deflator IPCA (até dez/2008)		Deflator IGP-DI (até dez/2008)	
Mês	Variação Sazonal Mensal	Mês	Variação Sazonal Mensal
jan	1,0%	jan	0,0%
fev	-9,1%	fev	-10,1%
mar	0,1%	mar	-0,6%
abr	6,9%	abr	7,6%
mai	-0,8%	mai	-1,0%
jun	2,5%	jun	2,2%
jul	-0,1%	jul	-0,3%
ago	-1,8%	ago	-3,4%
set	2,7%	set	4,0%
out	1,5%	out	1,3%
nov	-1,3%	nov	0,0%
dez	-0,8%	dez	1,3%

Deflator IPCA (jan/2009 em diante)		Deflator IGP-DI (jan/2009 em diante)	
Mês	Variação Sazonal Mensal	Mês	Variação Sazonal Mensal
jan	0,3%	jan	-0,9%
fev	-7,1%	fev	-5,7%
mar	-1,3%	mar	-1,2%
abr	6,9%	abr	6,5%
mai	-3,5%	mai	-3,6%
jun	-0,6%	jun	-0,8%
jul	0,3%	jul	0,6%
ago	1,5%	ago	1,5%
set	0,3%	set	-0,6%
out	2,4%	out	3,0%
nov	-0,7%	nov	-1,1%
dez	2,0%	dez	2,8%

FONTE: Base de dados da Secretaria da Fazenda e Planejamento do Estado de São Paulo.

TABELA 1.10
Estado de São Paulo: Dados históricos da arrecadação ***mensal*** de ICMS por região / município (2020)

Valores nominais em reais mil e excluídos recolhimentos extraordinários de anistias. Ver observações ao final da planilha.

ICMS - Região	Município	jan/20	fev/20	mar/20	abr/20	mai/20	jun/20	jul/20	ago/20	set/20	out/20	nov/20	dez/20
DRT-02 - LITORAL	BARRA DO TURVO	9,4	8,0	6,3	2,9	4,1	18,1	11,1	16,6	9,5	11,1	35,4	21,1
	BERTIOGA	1.724,2	1.796,6	1.433,3	1.174,6	1.345,4	857,6	1.578,3	1.141,5	1.139,1	1.054,5	1.152,7	1.034,9
	CAJATI	6.024,6	6.885,8	9.256,1	9.579,9	10.758,7	9.311,6	6.080,5	10.502,8	12.878,0	8.022,4	16.455,8	11.856,3
	CANANEIA	83,8	109,6	60,1	110,1	67,1	76,4	83,7	97,3	95,9	147,2	109,8	167,5
	CUBATAO	101.161,5	77.668,2	92.014,9	53.605,3	28.032,5	45.772,9	93.241,4	103.133,6	72.270,8	79.532,8	97.692,9	125.382,2
	ELDORADO	87,7	73,4	86,5	195,2	63,0	140,1	82,2	69,3	70,4	172,7	318,7	99,5
	GUARUJA	32.449,9	19.377,6	39.579,0	31.752,7	30.509,0	19.457,8	23.844,0	23.143,3	31.229,5	38.243,0	40.940,4	56.250,4
	IGUAPE	179,3	80,3	73,0	28,1	53,6	54,1	62,9	50,5	79,7	56,9	77,4	77,5
	ILHA COMPRIDA	15,1	50,9	14,1	14,3	12,7	12,1	67,4	106,7	63,6	13,4	13,9	42,5
	ITANHAEM	1.011,4	1.104,5	830,5	700,3	791,7	842,0	758,0	862,3	1.077,3	1.142,7	1.138,1	1.205,1
	ITARIRI	809,8	382,5	262,0	795,0	364,9	484,1	460,7	601,8	578,1	522,6	490,3	606,5
	JACUPIRANGA	137,2	229,8	109,6	179,2	323,4	156,2	278,5	359,7	278,8	278,9	284,6	299,7
	JUQUIA	155,3	110,5	110,6	129,7	111,6	119,2	161,0	110,0	134,0	118,9	203,1	142,0
	MIRACATU	187,2	169,4	153,4	112,1	80,4	129,4	127,5	149,1	167,7	201,3	198,1	197,1
	MONGAGUA	714,5	558,0	451,6	410,0	497,4	497,6	446,0	346,6	404,9	401,9	373,0	356,6
	PARIQUERA-ACU	663,0	478,8	481,0	424,8	424,7	379,2	442,8	478,7	411,0	396,3	521,1	420,9
	PEDRO DE TOLEDO	105,8	171,8	44,8	47,1	87,0	91,9	62,7	139,6	153,1	76,7	128,7	85,3
	PERUIBE	704,8	484,7	555,2	314,0	444,4	447,3	425,5	388,1	427,6	561,0	553,1	635,1
	PRAIA GRANDE	14.638,7	11.357,2	9.932,0	7.617,3	8.101,6	9.300,7	12.575,4	15.569,3	12.140,4	12.558,5	14.481,8	14.197,8
	REGISTRO	18.283,2	13.152,1	7.480,2	3.506,5	3.265,3	13.965,8	16.127,6	20.335,8	10.554,4	16.685,0	27.506,1	19.638,0
	SANTOS	105.985,1	72.623,2	84.713,8	138.645,5	87.402,7	75.719,2	69.403,6	108.735,3	91.000,1	122.984,5	126.716,0	71.278,8
	SAO VICENTE	7.483,5	5.824,0	4.634,1	4.192,3	3.479,4	3.413,4	3.713,7	3.983,9	4.594,1	4.909,4	4.817,5	4.734,8
	SETE BARRAS	69,0	73,8	74,0	65,8	70,0	56,3	75,7	80,5	60,9	81,3	85,7	68,7
DRT-02 - LITORAL	Total:	292.683,9	212.770,8	252.355,8	253.602,5	176.290,6	181.302,9	230.110,2	290.402,2	239.818,9	288.173,1	334.294,3	308.798,3

TABELA 1.10
Estado de São Paulo: Dados históricos da arrecadação ***mensal*** de ICMS por região / município (2020)

Valores nominais em reais mil e excluídos recolhimentos extraordinários de anistias. Ver observações ao final da planilha.

ICMS - Região	Município	jan/20	fev/20	mar/20	abr/20	mai/20	jun/20	jul/20	ago/20	set/20	out/20	nov/20	dez/20
DRT-03 - TAUBATE	APARECIDA	1.096,7	896,6	597,5	371,1	309,4	449,9	440,6	424,6	625,8	552,3	658,0	703,5
	ARAPEI	3,9	8,8	5,7	12,3	8,3	4,7	6,5	4,1	11,7	4,6	6,0	13,5
	AREIAS	******	1,1	******	******	******	******	3,6	******	******	******	******	******
	BANANAL	397,5	244,2	175,2	430,2	323,0	322,1	285,0	292,9	291,6	160,8	376,2	322,9
	CACAPAVA	43.715,0	38.558,2	47.408,3	43.336,4	20.967,3	25.299,1	36.400,9	45.604,9	45.921,0	49.802,6	52.501,5	54.450,8
	CACHOEIRA PAULISTA	295,9	302,1	179,0	291,6	180,1	186,9	291,6	224,4	282,1	223,9	360,4	332,3
	CAMPOS DO JORDAO	4.588,4	4.922,6	4.028,3	4.723,4	2.533,7	2.465,6	3.094,0	3.737,8	4.098,9	4.636,6	5.381,6	4.615,0
	CANAS	575,4	388,1	381,4	11,7	80,5	33,9	305,3	635,3	703,9	769,4	433,3	487,4
	CARAGUATATUBA	8.378,6	9.892,3	8.213,5	6.626,5	7.211,7	7.045,1	7.815,5	13.345,6	12.622,5	10.412,1	8.482,4	7.728,3
	CRUZEIRO	12.941,3	6.502,5	13.250,9	6.706,0	3.879,6	5.337,4	5.588,5	7.495,4	8.918,4	8.078,7	11.181,7	5.937,4
	CUNHA	86,1	49,0	70,3	33,5	36,3	82,3	41,5	50,4	83,8	63,5	106,8	101,6
	GUARATINGUETA	30.046,6	25.609,2	36.031,6	32.005,2	29.220,6	34.711,9	28.961,0	30.794,3	35.775,0	44.290,5	42.179,2	47.012,5
	IGARATA	392,2	256,0	466,7	195,3	221,0	480,7	508,1	471,5	378,0	375,5	523,8	348,5
	ILHABELA	2.929,5	4.043,3	2.995,5	2.958,5	1.863,9	1.584,3	1.675,1	1.995,0	2.164,2	1.524,6	330,4	823,2
	JACAREI	107.840,1	100.701,6	108.228,8	85.307,5	69.255,0	94.465,5	103.873,6	89.838,8	112.100,7	131.085,3	132.262,9	128.070,8
	JAMBEIRO	3.633,1	3.648,1	3.623,7	2.476,4	2.331,8	1.566,2	1.792,2	3.497,0	3.351,0	4.217,7	4.753,1	4.613,3
	LAGOINHA	34,9	15,6	16,5	22,0	21,1	16,8	36,8	12,2	24,5	49,9	18,6	20,0
	LAVRINHAS	485,7	692,4	799,5	765,4	511,6	347,3	471,8	453,0	525,8	473,2	548,7	381,8
	LORENA	6.386,0	7.465,8	7.434,8	6.574,3	5.078,2	6.505,7	9.372,5	9.566,5	9.550,4	10.027,8	7.970,3	11.364,7
	MONTEIRO LOBATO	454,1	150,6	46,1	42,0	51,0	85,7	198,7	162,4	194,5	227,9	209,3	244,1
	NATIVIDADE DA SERRA	19,6	8,5	8,8	11,5	6,2	5,2	12,7	7,4	13,3	11,7	15,1	8,0
	PARAIBUNA	708,8	837,3	461,2	494,0	414,4	664,9	560,6	751,6	814,9	732,7	789,9	762,8
	PINDAMONHANGABA	53.590,2	50.542,7	63.023,7	53.346,3	29.195,0	48.392,7	63.883,8	64.713,4	68.382,3	72.925,0	66.039,9	92.715,2
	PIQUETE	282,0	232,0	207,3	217,8	413,3	216,6	125,7	128,4	180,9	412,0	297,3	387,9
	POTIM	210,5	444,1	800,7	176,5	336,8	407,1	180,1	553,8	372,7	758,5	572,6	735,7
	QUELUZ	388,7	417,2	469,5	350,5	303,6	347,1	568,1	369,2	686,6	494,3	478,7	530,7
	REDENCAO DA SERRA	29,7	14,7	10,2	******	18,3	26,2	24,8	21,2	26,8	32,3	39,0	34,2
	ROSEIRA	545,8	394,3	437,3	226,0	122,7	351,4	545,6	489,9	435,9	536,6	531,0	449,9
	SANTA BRANCA	136,2	142,8	281,4	255,2	182,8	190,0	195,1	176,7	98,6	117,3	127,2	187,6
	SANTO ANTONIO DO PINHAL	27,2	28,5	30,2	31,4	21,1	19,5	29,3	29,2	33,9	37,9	41,4	62,9
	SAO BENTO DO SAPUCAI	96,1	183,2	183,4	116,7	143,7	145,6	183,2	107,4	147,6	176,6	160,7	128,5
	SAO JOSE DO BARREIRO	2,4	9,9	3,0	3,7	28,2	4,9	3,7	10,8	1,6	5,7	4,4	1,3
	SAO JOSE DOS CAMPOS	94.295,3	100.935,1	91.197,8	92.371,5	110.113,4	85.806,8	93.742,1	107.448,8	92.632,4	123.830,2	105.896,3	103.893,1
	SAO LUIZ DO PARAITINGA	176,7	118,9	104,6	67,0	44,7	39,5	55,2	69,9	93,6	94,9	125,8	113,6
	SAO SEBASTIAO	27.179,8	22.172,2	19.541,4	15.016,9	10.973,4	5.964,7	12.390,6	6.064,1	7.833,1	8.105,7	8.149,7	8.443,9
	SILVEIRAS	4,5	8,1	6,5	6,5	5,8	13,7	11,5	8,7	9,1	8,2	16,5	16,6
	TAUBATE	54.069,2	47.771,1	55.468,3	44.113,8	31.977,8	45.822,4	48.350,1	69.617,1	64.671,0	63.066,9	63.584,6	63.790,8
	TREMEMBE	1.510,8	1.388,2	1.922,8	1.620,8	1.898,1	1.708,8	2.842,9	1.481,0	1.175,0	2.418,4	2.133,3	2.032,8
	UBATUBA	1.545,7	1.710,0	1.463,5	992,8	803,0	887,0	957,6	1.081,2	1.325,0	1.640,5	1.642,7	1.824,9
DRT-03 - TAUBATE	Total:	459.100,2	431.706,7	469.574,8	402.308,0	331.086,2	372.005,3	425.825,4	461.735,9	476.557,9	542.382,3	518.930,2	543.692,2

TABELA 1.10
Estado de São Paulo: Dados históricos da arrecadação ***mensal*** de ICMS por região / município (2020)

Valores nominais em reais mil e excluídos recolhimentos extraordinários de anistias. Ver observações ao final da planilha.

ICMS - Região	Município	jan/20	fev/20	mar/20	abr/20	mai/20	jun/20	jul/20	ago/20	set/20	out/20	nov/20	dez/20
DRT-04 - SOROCABA	ALAMBARI	102,4	87,7	52,0	9,0	95,8	132,3	75,3	62,2	53,6	95,6	98,1	62,4
	ALUMINIO	978,8	958,4	650,9	1.183,0	1.344,6	1.044,7	34.954,4	1.212,6	1.133,8	2.801,7	3.542,7	2.240,5
	ANGATUBA	743,3	955,3	530,4	904,5	654,7	660,3	496,3	767,5	468,9	614,7	1.889,4	1.244,6
	APIAI	2.707,5	2.319,8	2.240,5	272,6	691,8	1.360,9	665,5	2.410,3	843,1	808,0	1.211,1	7.023,9
	ARACARIGUAMA	18.934,2	18.512,2	23.580,7	21.394,0	23.980,5	15.789,1	19.713,2	22.269,4	23.311,4	30.736,8	33.520,4	36.357,7
	ARACOIABA DA SERRA	1.971,2	1.614,9	1.154,1	2.084,1	753,1	1.324,2	1.971,7	1.898,5	2.431,7	2.113,1	2.303,7	2.229,7
	BARAO DE ANTONINA	0,9	0,6	0,6	0,8	******	0,5	0,4	******	0,3	2,8	******	0,7
	BARRA DO CHAPEU	19,4	75,7	70,7	66,8	82,4	82,5	79,6	79,9	61,5	77,4	82,0	140,7
	BOITUVA	65.501,3	42.797,9	39.868,0	4.678,2	5.247,2	5.525,0	10.217,0	47.168,2	40.357,2	56.148,1	61.007,3	42.729,9
	BOM SUCESSO DE ITARARE	******	******	338,7	******	******	168,0	298,2	427,9	381,3	467,8	456,1	375,8
	BURI	398,3	281,6	258,6	422,9	244,4	229,0	313,9	516,3	788,0	783,5	466,4	408,3
	CABREUVA	48.114,2	38.019,5	44.410,7	52.570,8	35.690,9	40.062,7	36.342,6	62.466,5	56.477,5	56.328,5	60.767,2	56.425,5
	CAMPINA DO MONTE ALEGRE	110,0	68,2	77,2	87,1	32,4	114,4	95,7	99,4	141,7	118,2	57,4	69,3
	CAPAO BONITO	847,3	684,7	530,8	564,5	504,1	605,9	732,6	702,1	859,5	865,3	825,6	1.228,3
	CAPELA DO ALTO	270,8	326,0	355,1	319,5	205,1	242,2	343,7	470,6	358,1	429,4	577,4	747,7
	CERQUILHO	9.971,0	8.816,8	6.806,8	6.354,0	4.988,5	4.133,6	5.686,1	6.901,2	9.306,8	9.333,7	10.411,2	11.358,3
	CESARIO LANGE	976,4	424,0	460,1	641,3	582,1	1.197,9	972,9	563,4	1.176,9	1.362,9	764,2	1.173,1
	CONCHAS	397,9	155,8	338,7	264,4	333,3	450,8	493,2	408,5	696,9	453,7	1.122,8	654,9
	CORONEL MACEDO	24,0	21,3	28,7	17,9	20,3	31,5	30,4	26,7	33,0	41,9	49,1	42,3
	GUAPIARA	76,4	69,3	76,4	94,4	107,3	108,1	110,7	245,2	213,8	222,2	156,9	250,2
	GUAREI	116,9	112,8	20,5	23,7	29,3	26,4	66,0	171,9	33,4	73,2	73,1	167,5
	IBIUNA	9.203,9	9.125,3	9.547,9	9.957,2	10.966,8	10.335,0	11.968,1	11.544,4	14.147,3	13.472,7	11.905,9	12.164,1
	IPERO	1.614,3	2.118,5	1.695,7	1.721,0	1.803,0	1.559,3	2.060,6	2.215,6	2.586,4	3.161,2	1.972,6	2.956,0
	IPORANGA	0,8	1,0	1,5	4,0	0,6	1,8	1,4	1,5	******	0,6	0,7	3,7
	ITABERA	61,8	41,5	70,2	35,7	178,0	687,8	53,6	77,7	127,8	53,8	379,4	536,0
	ITAOCA	152,6	179,0	315,3	******	1,5	8,2	25,2	68,5	16,2	19,7	******	309,1
	ITAPETININGA	8.860,1	8.935,1	10.079,8	10.421,5	9.222,0	8.108,8	9.311,5	8.965,1	12.370,8	11.379,2	12.571,6	11.580,8
	ITAPEVA	2.794,0	2.525,2	2.034,3	2.763,0	1.762,3	3.149,8	4.017,4	4.793,9	3.685,5	3.930,7	4.849,3	3.816,7
	ITAPIRAPUA PAULISTA	3,7	3,2	22,1	115,1	99,7	100,0	93,4	94,4	119,3	155,8	153,0	138,2
	ITAPORANGA	98,0	50,1	47,9	54,1	49,6	72,1	113,8	84,7	106,6	94,2	93,0	98,5
	ITARARE	539,0	582,3	555,7	687,0	488,3	528,5	726,0	744,7	637,6	614,1	734,3	808,2
	ITU	80.562,9	65.564,7	78.687,4	51.528,7	47.350,3	67.112,9	71.332,4	62.476,2	67.206,1	67.279,8	81.187,9	73.353,8
	JUMIRIM	488,6	482,2	485,0	588,9	482,4	490,0	580,2	729,2	612,3	688,5	723,9	800,3
	LARANJAL PAULISTA	3.027,5	2.047,2	2.010,7	2.060,2	1.436,3	2.493,8	3.025,5	3.369,5	4.478,5	7.019,6	5.433,7	7.603,2
	MAIRINQUE	3.853,3	5.949,9	7.091,5	4.715,0	5.228,9	3.832,2	5.286,1	4.904,8	7.666,7	11.058,3	13.391,7	11.178,1
	NOVA CAMPINA	313,1	430,6	156,3	92,7	69,6	70,0	386,1	548,7	459,1	529,8	466,4	500,0
	PEREIRAS	13,4	39,6	34,0	12,8	16,3	161,8	36,2	57,6	76,1	199,3	135,0	238,8
	PIEDADE	1.156,9	1.068,3	1.285,4	1.289,6	1.581,5	1.112,9	1.304,1	944,0	1.187,5	1.179,9	1.187,3	1.520,6
	PILAR DO SUL	522,9	515,5	506,7	308,3	289,5	492,8	377,7	410,1	511,4	588,7	578,1	467,9
	PORANGABA	58,3	37,2	83,2	18,7	21,1	50,2	65,2	42,0	41,3	61,3	52,2	102,3
	PORTO FELIZ	17.633,1	15.762,4	18.952,2	14.190,1	16.072,8	9.511,3	11.464,1	15.142,3	22.261,2	20.012,7	23.085,4	20.827,4
	QUADRA	43,2	39,7	44,5	62,9	40,7	54,7	51,1	74,8	67,0	77,3	70,5	59,1
	RIBEIRA	7.843,9	56,9	55,8	65,4	55,4	24,4	4,0	48,3	56,8	62,2	116,0	5,2
	RIBEIRAO BRANCO	149,7	55,7	70,8	79,1	74,6	96,6	137,6	160,5	134,4	114,2	247,9	174,2
	RIBEIRAO GRANDE	******	0,7	******	******	3,4	******	******	******	2,5	******	******	5,2
	RIVERSUL	21,9	12,8	9,9	14,4	10,7	17,2	14,2	20,5	16,2	17,0	17,6	21,3
	SALTO	33.259,8	39.923,8	38.357,3	34.777,0	19.449,5	24.651,2	40.669,5	38.149,5	44.912,8	49.058,7	46.848,1	50.231,1
	SALTO DE PIRAPORA	17.785,9	20.809,9	21.564,0	25.726,2	17.536,5	17.050,2	14.721,5	17.461,0	14.705,2	17.796,8	31.900,2	32.079,4
	SAO MIGUEL ARCANJO	257,8	191,8	260,4	226,0	246,4	220,4	237,2	223,7	258,9	247,6	257,7	242,2
	SAO ROQUE	14.534,2	13.384,3	10.276,2	10.453,7	8.894,0	8.546,2	9.006,3	9.709,3	11.869,3	12.027,2	17.991,7	17.951,5
	SARAPUI	150,5	172,7	177,5	200,6	92,9	117,8	122,3	349,5	334,3	314,1	289,6	529,0
	SOROCABA	189.524,1	128.789,2	165.365,6	177.423,8	148.936,2	169.329,8	172.427,4	163.755,4	170.725,3	203.465,5	215.699,9	210.065,2
	TAPIRAI	82,4	146,4	106,8	7,0	1,0	******	95,3	134,5	172,3	136,9	147,1	155,7
	TAQUARIVAI	167,1	103,5	94,8	139,4	105,2	125,8	159,5	180,2	119,8	195,9	172,8	203,9
	TATUI	11.008,5	10.381,9	10.049,2	8.693,1	9.710,4	10.942,3	11.835,2	13.823,4	13.137,6	16.803,1	14.194,3	16.745,9
	TIETE	4.650,2	4.902,9	5.316,7	4.215,2	4.350,3	4.043,8	6.432,4	7.567,3	8.641,3	8.453,0	12.002,5	9.642,1
	TORRE DE PEDRA	******	******	******	0,0	******	******	******	******	******	******	******	******
	VOTORANTIM	14.370,4	12.489,7	13.831,6	11.939,7	10.743,7	9.584,9	11.084,9	9.917,7	11.769,5	13.014,8	14.059,7	11.632,5
DRT-04 - SOROCABA	Total:	577.070,2	463.223,2	521.094,1	466.540,6	392.959,1	427.974,6	502.886,3	527.658,8	554.349,7	627.162,5	692.299,3	663.678,4

TABELA 1.10
Estado de São Paulo: Dados históricos da arrecadação ***mensal*** de ICMS por região / município (2020)

Valores nominais em reais mil e excluídos recolhimentos extraordinários de anistias. Ver observações ao final da planilha.

ICMS - Região	Município	jan/20	fev/20	mar/20	abr/20	mai/20	jun/20	jul/20	ago/20	set/20	out/20	nov/20	dez/20
DRT-05 - CAMPINAS	AGUAS DE SAO PEDRO	45,0	68,3	46,9	45,1	33,9	49,9	36,5	40,5	40,7	38,0	47,1	63,6
	AMERICANA	29.589,5	32.824,7	31.984,8	27.302,5	20.531,7	20.674,1	31.241,4	33.462,2	37.462,3	48.201,2	60.352,2	59.979,6
	ARARAS	17.116,5	17.241,9	16.892,3	19.628,2	14.821,8	16.271,5	22.037,9	23.374,6	21.145,7	19.740,9	20.518,3	21.767,6
	ARTUR NOGUEIRA	5.484,8	3.058,6	5.731,4	5.487,4	4.676,7	3.147,8	3.552,7	2.594,3	4.049,9	4.958,7	5.385,7	9.710,5
	CAMPINAS	646.872,3	741.374,0	689.751,5	676.693,6	663.552,9	598.614,7	602.721,4	629.962,2	731.061,4	786.584,4	869.232,6	823.008,6
	CAPIVARI	10.150,2	10.544,3	10.271,5	9.051,4	9.926,1	8.703,7	13.562,1	10.345,5	12.031,4	16.256,3	13.040,2	13.554,6
	CHARQUEADA	684,7	689,5	904,4	372,5	460,7	657,8	683,1	847,0	738,0	852,0	1.033,2	807,1
	CORDEIROPOLIS	20.928,6	17.000,3	18.974,3	16.411,0	11.730,0	15.769,5	19.510,3	19.744,5	20.145,2	24.020,7	18.330,3	15.386,1
	COSMOPOLIS	6.514,9	3.271,4	2.559,1	2.850,7	4.692,3	5.222,3	5.326,7	6.234,2	4.030,1	3.293,5	4.650,5	3.647,6
	ELIAS FAUSTO	3.431,8	4.179,3	2.820,0	3.620,0	3.015,6	4.016,7	4.877,0	4.041,0	4.025,0	4.616,2	6.797,2	4.560,7
	ENGENHEIRO COELHO	521,9	857,3	668,5	682,2	883,3	848,1	1.377,4	1.242,5	2.227,6	1.940,3	2.222,5	1.795,5
	HORTOLANDIA	137.356,4	49.674,5	58.387,4	92.968,6	51.854,6	58.358,6	69.110,1	80.768,2	90.509,6	70.296,7	136.215,0	84.488,0
	INDAIATUBA	77.909,0	61.980,2	89.047,1	83.173,2	72.802,5	66.251,8	68.090,7	87.308,2	96.599,5	100.480,8	107.924,9	104.778,1
	IRACEMAPOLIS	6.614,7	3.514,6	6.378,6	6.555,0	2.335,0	5.305,3	4.574,3	5.444,8	5.010,7	4.189,9	9.660,0	12.714,4
	LEME	9.074,5	12.624,7	12.078,5	10.158,4	11.895,4	9.224,7	8.677,4	10.121,0	12.545,5	17.643,8	17.551,4	16.100,9
	LIMEIRA	68.744,7	54.766,3	60.564,6	40.574,9	31.640,8	37.454,8	56.694,6	59.946,0	62.071,8	70.177,9	80.583,4	81.199,6
	MOMBUCA	******	42,3	******	******	61,2	54,0	113,3	47,0	59,5	59,8	68,2	111,6
	MONTE MOR	13.711,8	10.353,1	11.240,9	11.113,8	12.211,4	15.605,6	12.254,0	15.581,1	17.708,6	16.490,1	15.258,0	19.695,1
	NOVA ODESSA	9.165,5	9.908,6	10.717,4	8.699,2	9.090,9	9.107,6	10.544,7	12.151,1	12.819,3	13.542,3	13.801,0	15.516,3
	PAULINIA	166.782,7	211.310,8	198.203,6	218.289,0	124.880,4	128.339,4	144.720,5	195.365,5	226.372,7	259.673,7	272.913,1	245.949,3
	PIRACICABA	119.758,1	93.663,6	110.636,5	108.309,1	71.619,7	99.540,1	86.258,5	95.422,6	121.420,6	129.412,8	155.613,1	139.802,6
	RAFARD	528,4	488,4	456,5	596,1	342,5	590,5	527,3	584,4	544,5	551,1	671,5	567,2
	RIO DAS PEDRAS	8.071,1	6.961,9	7.544,7	6.263,8	3.442,7	3.645,8	5.129,4	5.548,9	7.059,1	6.240,5	7.846,3	10.187,0
	SALTINHO	2.527,5	971,5	1.512,8	2.195,0	1.204,8	2.157,1	1.424,2	2.633,6	2.895,7	2.644,6	2.717,4	2.179,0
	SANTA BARBARA D'OESTE	26.512,1	21.180,5	22.601,3	20.778,1	20.670,4	18.896,5	17.121,1	17.304,3	22.931,6	23.276,3	28.207,6	31.648,9
	SANTA CRUZ DA CONCEICAO	265,4	186,8	260,8	75,9	75,3	91,1	76,6	309,4	152,8	1.237,2	381,8	394,6
	SANTA MARIA DA SERRA	113,2	132,3	185,9	140,3	235,4	198,7	206,2	171,8	203,7	275,8	190,7	275,5
	SAO PEDRO	1.016,3	1.168,0	1.014,8	583,7	904,2	961,0	1.178,0	1.415,4	1.370,2	1.219,1	935,9	1.335,9
	SUMARE	118.775,0	83.374,8	95.627,3	81.341,3	60.125,0	54.196,9	78.734,0	82.245,1	82.512,3	101.440,9	102.586,8	100.592,0
	VALINHOS	41.657,5	40.810,2	39.955,4	36.605,1	33.594,6	33.908,2	38.822,6	36.567,4	47.744,6	61.245,8	70.512,5	68.016,4
DRT-05 - CAMPINAS	Total:	1.549.924,0	1.494.222,6	1.507.018,7	1.490.565,2	1.243.311,9	1.217.863,6	1.309.184,0	1.440.824,1	1.647.489,9	1.790.601,2	2.025.248,6	1.889.833,9

TABELA 1.10
Estado de São Paulo: Dados históricos da arrecadação ***mensal*** de ICMS por região / município (2020)

Valores nominais em reais mil e excluídos recolhimentos extraordinários de anistias. Ver observações ao final da planilha.

ICMS - Região	Município	jan/20	fev/20	mar/20	abr/20	mai/20	jun/20	jul/20	ago/20	set/20	out/20	nov/20	dez/20
DRT-06 - RIBEIRAO PRETO	AGUAI	4.332,7	5.991,7	3.667,0	4.286,1	3.550,8	4.723,4	5.095,1	5.024,7	6.946,4	6.778,3	8.090,1	7.695,3
	AGUAS DA PRATA	2.010,7	1.527,8	1.635,2	1.377,9	440,7	652,0	668,3	883,2	1.163,3	1.529,9	1.747,9	1.677,6
	ALTINOPOLIS	11.139,2	11.992,7	7.156,3	2.972,5	210,9	1.313,0	2.961,1	648,8	1.158,5	2.821,7	2.935,2	2.881,7
	ARAMINA	17,4	8,4	14,6	6,0	8,8	15,1	18,3	14,5	23,8	19,2	12,8	21,1
	BARRETOS	4.669,1	4.722,4	4.719,5	5.207,0	4.764,0	5.186,2	6.169,4	4.521,4	3.483,6	4.602,6	4.881,0	4.361,2
	BARRINHA	1.729,8	1.542,6	2.087,7	3.484,1	1.613,6	1.625,3	1.188,0	1.611,1	948,5	2.009,0	1.767,6	3.612,1
	BATATAIS	1.913,9	2.152,0	2.115,3	2.168,1	1.714,4	2.420,6	2.114,2	2.328,4	2.732,6	2.600,0	2.222,4	2.810,3
	BEBEDOURO	7.218,9	7.764,7	11.020,6	7.603,1	8.216,1	9.616,4	11.425,8	12.124,1	13.583,3	14.598,7	13.422,4	11.824,4
	BRODOWSKI	1.608,9	1.000,5	1.278,0	1.511,9	1.503,7	1.490,9	1.718,3	1.929,0	1.706,4	2.089,9	1.534,9	2.058,9
	BURITIZAL	2,8	6,7	7,6	8,5	8,4	65,3	13,9	15,8	21,3	53,6	12,3	44,8
	CACONDE	63,4	101,9	242,3	44,9	105,7	199,9	56,4	107,5	224,9	180,7	288,3	216,5
	CAJURU	1.652,5	1.643,4	1.370,2	793,6	1.277,9	1.325,9	2.024,6	1.414,5	2.552,4	2.043,7	2.215,0	1.890,8
	CASA BRANCA	678,0	587,7	679,4	570,8	1.031,0	425,0	395,4	468,3	622,4	708,4	797,4	991,8
	CASSIA DOS COQUEIROS	1,0	******	0,6	******	******	******	******	******	******	******	******	******
	COLINA	4.936,0	7.155,2	5.445,6	1.465,2	176,6	176,6	2.118,9	176,4	351,0	1.311,1	3.503,8	3.205,9
	COLOMBIA	12,8	******	******	4,1	1,3	4,6	5,4	******	6,6	******	18,2	8,5
	CRAVINHOS	3.500,2	3.053,3	2.882,3	2.922,8	3.103,6	5.242,0	3.728,8	4.479,9	4.636,6	5.566,5	5.654,5	6.204,7
	CRISTAIS PAULISTA	133,5	123,6	105,0	118,5	159,7	199,9	155,4	122,1	148,3	132,3	137,9	169,4
	DIVINOLANDIA	259,4	300,6	233,7	413,6	454,3	399,3	439,1	439,3	237,7	336,5	297,3	438,8
	DUMONT	123,5	254,6	260,3	306,6	147,9	318,4	239,3	238,5	252,2	194,2	157,8	169,2
	FRANCA	25.154,5	20.798,7	17.990,8	16.102,2	15.709,4	14.752,2	17.644,9	19.229,6	20.452,8	21.850,4	21.619,2	24.409,4
	GUAIRA	9.380,4	9.275,9	12.429,4	6.438,9	1.074,0	1.163,3	3.521,2	1.977,5	6.012,3	7.516,1	14.818,6	12.229,6
	GUARA	375,0	449,4	498,8	636,4	377,0	403,3	1.013,1	1.257,5	1.237,9	948,0	1.359,8	1.116,4
	GUARIBA	1.021,4	827,9	358,4	243,6	315,4	269,6	342,7	199,2	187,4	177,8	168,2	716,2
	GUATAPARA	260,0	178,0	147,2	253,7	449,6	617,2	1.040,3	355,9	539,4	648,2	443,3	368,5
	IGARAPAVA	6.614,1	9.991,6	7.332,9	11.258,0	8.701,8	9.590,1	9.427,4	7.981,8	17.291,5	15.787,4	11.979,9	10.800,5
	IPUA	71,4	335,9	249,0	129,8	197,4	146,5	234,4	157,2	114,2	175,9	168,3	222,6
	ITIRAPUA	4,7	2,6	7,7	4,7	2,7	9,5	7,1	6,4	8,2	3,6	3,8	7,4
	ITOBI	40,2	33,1	34,1	26,7	25,4	41,8	35,0	25,9	70,8	41,6	36,4	85,2
	ITUVERAVA	7.963,9	7.529,2	9.548,4	6.760,1	1.097,2	2.780,1	3.403,8	3.339,7	3.124,5	15.418,3	1.281,9	8.348,9
	JABORANDI	19,8	13,2	19,7	14,2	17,2	13,3	14,1	7,5	6,8	10,0	13,0	18,9
	JABOTICABAL	26.232,7	23.731,4	17.020,1	12.829,0	6.017,2	5.053,6	5.330,1	5.387,8	6.801,0	5.701,0	6.678,1	16.928,0
	JARDINOPOLIS	7.479,1	5.071,3	3.319,8	3.507,1	3.045,7	3.260,2	3.963,5	4.906,4	4.719,3	3.783,0	3.826,4	4.333,2
	JERIQUARA	102,5	75,4	33,1	0,5	61,9	42,6	35,9	******	124,4	164,3	******	1,1
	LUIZ ANTONIO	630,4	1.909,7	865,4	508,2	510,4	235,8	782,4	1.138,9	1.579,7	3.455,5	2.729,3	1.622,2
	MIGUELOPOLIS	8.977,9	13.925,4	13.037,0	8.714,6	226,1	46,2	62,3	66,3	81,7	54,9	233,0	66,6
	MOCOCA	7.852,2	6.346,1	5.149,3	4.603,5	5.887,2	6.920,4	8.444,0	6.005,6	8.047,2	5.881,4	9.689,9	8.960,1
	MONTE AZUL PAULISTA	189,1	313,5	274,9	286,9	294,7	322,6	280,4	321,9	357,6	295,2	465,9	344,3
	MORRO AGUDO	249,5	180,8	214,0	217,5	153,7	185,6	214,7	221,3	448,1	420,3	251,0	235,0
	NUPORANGA	148,5	148,6	103,1	102,3	57,7	89,6	113,5	104,4	115,1	158,5	138,7	83,3
	ORLANDIA	1.090,0	1.384,2	2.715,0	2.322,2	2.550,1	1.502,4	2.345,6	1.918,4	3.308,8	4.046,4	4.903,7	3.171,9
	PATROCINIO PAULISTA	5.301,7	3.844,0	2.852,6	3.819,6	3.782,0	3.059,2	3.331,2	4.724,5	3.809,8	5.064,9	4.435,7	3.846,8
	PEDREGULHO	43,6	66,8	20,2	67,0	45,7	72,5	58,7	53,7	50,1	46,6	41,6	91,0
	PITANGUEIRAS	7.691,6	11.364,9	11.385,9	6.637,9	3.779,6	1.897,4	1.468,2	828,4	707,2	914,5	3.474,1	9.441,3
	PONTAL	639,5	426,5	2.156,2	3.041,9	464,8	332,6	288,2	323,4	385,8	454,3	357,8	365,9
	PRADOPOLIS	171,4	138,9	198,2	735,1	126,6	132,4	1.079,1	893,5	938,3	497,5	251,9	273,5
	RESTINGA	49,2	59,8	68,2	106,0	124,0	115,7	71,0	79,3	163,5	96,6	170,7	123,1
	RIBEIRAO CORRENTE	68,4	205,8	83,9	92,6	81,7	97,2	142,7	95,2	90,0	108,5	75,4	143,1
	RIBEIRAO PRETO	113.416,5	135.522,3	112.890,4	99.115,0	87.861,9	87.960,5	107.595,0	110.303,2	107.935,5	140.964,6	143.842,1	149.452,1
	RIFAINA	175,1	24,0	22,3	19,5	69,3	26,4	39,0	25,8	36,3	613,2	42,3	61,7
	SALES OLIVEIRA	55,6	66,4	56,8	56,9	50,8	51,2	63,5	59,9	100,0	80,4	94,0	96,7
	SANTA CRUZ DA ESPERANCA	******	******	******	******	******	******	******	******	******	******	******	******
	SANTA ROSA DE VITERBO	1.684,5	2.727,1	5.493,3	4.060,2	2.403,4	2.089,6	3.066,5	2.356,3	5.314,7	5.791,6	5.333,7	4.488,3
	SANTO ANTONIO DA ALEGRIA	27,1	39,5	68,1	38,7	183,3	124,6	118,5	121,2	109,2	143,9	146,7	154,6
	SAO JOAO DA BOA VISTA	3.637,3	4.677,3	3.032,7	4.202,1	3.210,9	3.450,7	3.787,8	5.634,2	5.519,3	9.575,3	8.096,4	9.079,3
	SAO JOAQUIM DA BARRA	21.840,5	31.010,3	19.252,9	7.255,3	6.017,8	5.220,5	2.290,8	4.133,2	4.865,0	6.129,7	7.985,3	9.081,2
	SAO JOSE DA BELA VISTA	7,0	2,4	3,9	1,0	3,6	5,4	6,9	3,8	5,5	5,2	4,1	12,8
	SAO JOSE DO RIO PARDO	3.461,3	3.594,9	3.212,6	2.152,1	2.877,9	3.203,4	3.443,4	3.379,2	3.405,6	3.410,4	3.662,2	4.537,5
	SAO SEBASTIAO DA GRAMA	460,9	294,2	287,8	141,7	301,6	593,9	420,2	465,4	417,5	493,0	353,1	749,3
	SAO SIMAO	1.034,3	1.239,0	1.083,2	909,3	760,3	958,3	1.142,7	1.030,5	1.121,8	1.172,6	1.287,4	1.057,8
	SERRA AZUL	9,8	8,6	19,0	21,7	14,9	17,0	29,0	14,9	19,1	16,4	16,6	20,9
	SERRANA	618,6	6.224,7	4.280,3	5.503,0	1.493,5	395,8	611,4	429,0	522,1	484,1	421,4	585,6
	SERTAOZINHO	10.008,0	13.448,1	19.771,6	21.888,0	12.928,0	13.714,5	13.189,5	13.002,8	15.747,0	14.520,5	15.903,1	17.584,8
	TAIACU	24,1	18,4	20,8	19,0	15,8	16,1	25,1	19,6	23,6	17,0	19,9	21,3
	TAIUVA	85,1	114,2	24,7	121,4	120,0	131,7	145,0	155,0	181,9	128,9	126,5	182,6
	TAPIRATIBA	186,1	85,7	123,7	103,0	121,8	157,5	159,5	129,2	592,8	132,2	119,0	117,9
	TAQUARAL	******	******	3,0	******	******	******	******	******	******	2,1	******	******
	TERRA ROXA	111,8	84,7	83,0	99,8	87,5	102,4	190,8	146,1	148,3	133,1	138,8	173,8
	VARGEM GRANDE DO SUL	1.465,7	1.852,4	1.129,5	1.583,6	1.056,9	1.905,5	1.782,9	1.992,9	2.154,4	2.210,5	2.886,2	3.614,6

TABELA 1.10
Estado de São Paulo: Dados históricos da arrecadação ***mensal*** de ICMS por região / município (2020)

Valores nominais em reais mil e excluídos recolhimentos extraordinários de anistias. Ver observações ao final da planilha.

ICMS - Região	Município	jan/20	fev/20	mar/20	abr/20	mai/20	jun/20	jul/20	ago/20	set/20	out/20	nov/20	dez/20
	VIRADOURO	306,7	137,8	121,6	144,0	162,5	111,5	200,2	106,5	134,2	144,7	299,4	141,6
DRT-06 - RIBEIRAO PRETO	**Total:**	**322.442,6**	**369.730,2**	**324.015,4**	**272.160,9**	**203.407,7**	**208.789,2**	**243.539,0**	**241.663,5**	**269.926,8**	**327.466,4**	**330.090,8**	**359.851,4**

TABELA 1.10
Estado de São Paulo: Dados históricos da arrecadação ***mensal*** de ICMS por região / município (2020)

Valores nominais em reais mil e excluídos recolhimentos extraordinários de anistias. Ver observações ao final da planilha.

ICMS - Região	Município	jan/20	fev/20	mar/20	abr/20	mai/20	jun/20	jul/20	ago/20	set/20	out/20	nov/20	dez/20
DRT-07 - BAURU	AGUAS DE SANTA BARBARA	869,3	880,2	616,2	985,2	328,5	353,7	493,2	601,1	628,7	831,8	998,0	1.970,1
	AGUDOS	154.182,2	132.978,4	138.598,6	20.575,9	18.489,4	29.655,1	107.445,0	111.175,6	118.949,6	135.768,3	164.806,4	173.467,4
	ANHEMBI	47,9	36,2	60,9	59,8	64,5	49,9	49,7	51,4	68,5	63,0	69,3	74,4
	ARANDU	19,7	******	9,1	******	******	******	******	21,4	******	16,4	8,0	9,0
	AREALVA	59,9	45,8	50,0	53,5	66,1	57,6	67,0	59,2	59,0	60,0	60,5	89,7
	AREIOPOLIS	27,4	58,6	35,2	46,3	38,6	26,4	74,1	43,1	60,2	43,6	51,2	54,5
	AVAI	23,7	19,6	25,0	27,1	24,9	41,0	30,8	36,8	26,1	31,2	56,8	27,5
	AVARE	2.496,9	5.793,3	4.606,4	2.194,7	1.851,7	1.787,9	2.234,7	1.961,2	3.108,6	2.895,0	4.221,2	4.629,7
	BALBINOS	******	******	2,1	******	******	******	******	******	******	******	0,7	******
	BARIRI	3.005,9	2.242,8	2.359,1	1.505,4	2.047,6	2.651,2	3.173,0	2.322,9	3.108,4	2.234,7	3.130,0	4.547,0
	BARRA BONITA	1.670,3	2.287,0	2.872,4	3.813,9	1.461,2	2.128,2	2.435,6	2.265,6	5.644,4	2.832,9	1.695,7	2.382,6
	BAURU	42.575,3	38.007,6	30.605,8	33.287,5	25.928,8	29.372,1	35.531,1	44.373,7	42.168,8	39.175,0	47.835,3	53.852,6
	BOCAINA	120,0	261,5	112,6	158,8	339,3	321,7	356,5	314,0	377,7	281,4	316,8	155,5
	BOFETE	217,2	172,7	202,7	169,8	184,1	156,7	234,8	290,8	259,6	344,8	272,8	338,1
	BORACEIA	688,5	694,2	670,8	457,9	747,4	909,1	885,8	1.051,4	602,8	834,0	856,7	640,4
	BOREBI	43,4	29,7	******	3,1	25,9	27,3	16,6	29,6	12,3	40,6	43,0	44,0
	BOTUCATU	5.718,3	6.289,8	6.573,5	4.713,2	4.223,8	5.261,3	4.811,2	5.806,2	6.096,2	6.305,1	7.537,9	8.092,5
	BROTAS	724,7	904,7	443,1	435,9	649,6	1.069,3	1.597,5	1.820,9	1.640,6	1.734,5	1.544,4	1.746,2
	CABRALIA PAULISTA	242,5	298,2	340,2	265,6	142,0	97,3	211,6	251,2	259,7	279,9	51,4	347,2
	CAFELANDIA	227,8	677,8	613,8	1.266,1	2.089,1	1.798,3	2.694,4	1.814,5	1.858,6	2.955,4	2.700,0	2.999,6
	CERQUEIRA CESAR	242,2	1.367,7	390,1	222,9	554,2	551,1	2.515,1	1.101,1	1.304,9	958,8	715,2	740,7
	DOIS CORREGOS	2.067,4	1.949,1	2.010,8	3.534,8	3.118,1	2.871,5	2.895,0	2.444,1	2.715,6	2.404,7	2.198,0	1.701,6
	DUARTINA	128,6	229,1	165,2	156,4	229,4	259,3	280,6	263,1	249,5	370,8	282,0	283,2
	GETULINA	35,4	72,0	61,9	30,0	52,5	35,8	63,4	35,3	45,4	33,5	38,5	33,9
	GUAICARA	412,8	4.629,1	223,3	141,7	172,4	248,7	48,3	1.864,6	300,9	2.027,2	24,2	293,5
	GUAIMBE	10,1	26,6	19,9	21,9	25,0	24,9	21,9	84,5	31,7	49,8	25,8	25,8
	GUARANTA	19,8	16,1	25,8	29,5	28,3	26,5	25,8	28,8	10,4	41,1	30,8	32,4
	IACANGA	805,8	1.196,5	714,4	493,9	190,4	372,4	334,4	144,6	131,7	177,3	224,9	396,8
	IARAS	45,3	35,2	38,2	42,4	38,9	43,5	35,1	35,8	39,4	40,1	45,6	39,4
	IGARACU DO TIETE	420,8	317,6	228,0	263,2	392,9	261,2	337,9	319,7	328,6	358,0	381,0	415,9
	ITAI	804,8	852,1	791,2	866,5	913,9	324,5	1.022,0	1.172,7	972,3	1.177,4	1.101,9	1.372,1
	ITAJU	230,7	767,6	510,1	548,9	577,6	335,1	377,5	537,6	528,1	497,4	463,8	169,7
	ITAPUI	1.297,8	2.371,9	1.187,8	667,5	560,7	1.260,5	1.986,5	2.605,7	2.563,1	2.070,9	3.110,5	3.149,1
	ITATINGA	422,9	235,2	240,5	352,6	225,5	288,4	271,4	296,1	313,3	366,3	422,3	365,1
	JAU	9.644,2	8.689,3	7.712,5	6.445,1	6.475,5	7.347,0	9.162,8	10.584,2	9.530,3	10.160,5	11.308,5	12.086,8
	LENCOIS PAULISTA	15.373,2	13.312,3	10.496,2	17.942,9	15.383,6	25.140,5	33.217,6	18.623,0	11.439,2	13.647,1	15.500,0	17.586,7
	LINS	10.959,3	6.397,6	6.632,4	14.949,5	7.910,3	7.439,5	5.961,2	7.874,0	14.460,0	6.906,3	26.879,7	9.396,8
	LUCIANOPOLIS	******	******	1,1	3,7	3,0	4,2	5,1	******	1,2	10,7	3,8	6,5
	MACATUBA	3.192,8	3.563,8	6.977,2	9.777,9	5.136,0	640,4	625,3	754,6	944,7	803,9	729,4	5.269,6
	MINEIROS DO TIETE	257,2	501,1	499,8	335,9	284,7	476,2	541,0	463,6	320,5	421,7	572,3	512,8
	PARANAPANEMA	110,6	93,7	74,0	75,3	68,4	75,4	102,0	97,0	76,4	102,5	112,1	144,9
	PARDINHO	1.065,1	1.217,3	1.179,5	1.745,3	1.317,7	1.618,7	1.521,5	1.507,8	1.459,4	1.395,0	1.414,8	1.435,4
	PAULISTANIA	******	******	******	******	******	******	******	******	******	2,1	******	3,5
	PEDERNEIRAS	4.626,2	3.941,5	5.887,7	4.797,7	4.349,3	5.219,6	6.138,2	7.879,2	5.157,6	4.675,8	4.787,0	4.582,1
	PIRAJUI	302,2	300,3	267,7	418,5	302,5	404,1	378,8	759,6	627,7	442,3	664,5	506,4
	PIRATININGA	162,7	78,6	79,2	87,2	76,4	91,2	102,2	89,4	118,8	115,2	93,2	142,6
	PONGAI	5,4	9,6	4,7	10,3	12,7	8,2	12,4	8,2	18,4	15,2	15,7	14,6
	PRATANIA	104,3	40,1	25,9	26,9	24,2	24,1	45,4	23,3	53,5	94,0	86,6	107,0
	PRESIDENTE ALVES	15,0	25,1	14,2	16,1	20,4	25,6	19,8	20,7	18,4	13,9	25,0	27,1
	PROMISSAO	933,7	810,0	943,1	677,1	715,5	810,8	727,8	743,4	701,3	714,1	797,7	849,9
	REGINOPOLIS	56,7	67,6	52,7	59,6	53,0	81,5	28,4	51,9	35,4	38,9	47,8	62,3
	SABINO	38,3	36,4	34,4	28,7	36,9	31,5	30,6	37,1	37,5	33,3	36,9	27,6
	SAO MANUEL	3.390,2	5.381,1	3.353,8	3.546,9	3.526,9	3.287,4	2.334,0	2.459,2	5.015,1	3.292,8	3.108,0	3.563,4
	TAQUARITUBA	352,5	601,6	380,6	804,3	975,7	515,3	812,0	534,5	624,0	539,1	557,8	669,2
	TORRINHA	561,1	547,0	338,4	2.484,5	454,8	388,5	509,7	508,5	510,8	680,0	881,1	780,7
	UBIRAJARA	29,4	22,0	46,1	10,5	49,5	147,1	35,4	16,5	49,4	17,3	20,3	21,6
	URU	0,0	0,0	******	0,0	0,0	0,0	******	******	******	0,0	******	0,0
DRT-07 - BAURU	Total:	271.085,6	251.380,2	240.406,1	141.635,5	112.959,3	136.444,4	234.868,5	238.260,0	245.664,3	251.422,7	312.962,5	322.284,2

TABELA 1.10
Estado de São Paulo: Dados históricos da arrecadação ***mensal*** de ICMS por região / município (2020)

Valores nominais em reais mil e excluídos recolhimentos extraordinários de anistias. Ver observações ao final da planilha.

ICMS - Região	Município	jan/20	fev/20	mar/20	abr/20	mai/20	jun/20	jul/20	ago/20	set/20	out/20	nov/20	dez/20
DRT-08 - SAO JOSE DO RIO PRETO	ADOLFO	2,6	******	0,7	******	5,4	******	1,1	1,6	1,0	1,2	1,4	2,3
	ALTAIR	******	******	******	******	1,5	******	******	0,7	72,0	******	41,5	105,7
	ALVARES FLORENCE	******	******	******	******	******	1,4	3,6	******	******	******	******	******
	AMERICO DE CAMPOS	13,3	5,1	5,0	5,6	6,6	5,5	6,1	12,0	8,2	7,3	12,6	13,2
	APARECIDA D'OESTE	4,5	3,1	3,3	4,4	4,1	4,5	3,3	4,1	3,1	******	3,9	******
	ARIRANHA	9.882,8	10.211,2	485,3	624,1	567,2	526,2	674,0	697,8	1.132,6	798,7	577,0	19.806,6
	ASPASIA	******	******	******	******	******	0,7	******	3,6	******	******	******	6,0
	BADY BASSIT	1.587,7	761,5	665,1	522,2	519,7	1.033,6	1.860,4	1.439,6	1.780,5	1.652,2	733,7	1.843,0
	BALSAMO	158,5	69,3	119,3	72,1	58,1	76,7	149,3	155,5	169,5	341,6	203,0	184,8
	CAJOBI	120,6	115,8	108,5	90,8	100,1	148,0	127,4	143,9	194,8	140,8	154,8	151,1
	CARDOSO	62,7	52,4	46,7	43,9	52,2	46,2	65,0	68,2	72,6	59,4	76,6	50,8
	CATANDUVA	7.251,6	10.396,8	7.202,2	4.944,9	4.337,4	5.496,8	6.937,6	8.670,3	9.500,0	11.134,4	11.989,1	11.844,3
	CATIGUA	90,1	67,9	53,6	59,3	50,2	105,7	111,6	127,2	93,8	99,8	109,2	62,4
	CEDRAL	892,2	677,1	626,5	547,9	549,9	1.743,9	1.287,2	680,9	1.673,1	1.714,3	1.818,6	2.092,9
	COSMORAMA	1.249,7	161,8	532,4	533,2	1.233,8	308,2	334,5	494,1	1.016,2	1.059,6	1.488,2	1.901,7
	DIRCE REIS	******	0,0	0,0	******	******	******	******	******	******	******	******	******
	DOLCINOPOLIS	******	******	******	******	******	0,0	******	******	******	******	0,0	******
	ELISIARIO	7,1	11,4	28,4	8,1	9,5	13,6	84,1	23,8	36,3	15,4	18,4	21,1
	EMBAUBA	******	******	******	43,1	49,0	15,9	32,9	******	32,4	4,6	******	1,4
	ESTRELA D'OESTE	344,6	232,6	285,3	298,6	252,2	323,4	405,4	310,2	446,9	368,3	380,9	593,7
	FERNANDOPOLIS	5.469,4	3.593,5	3.570,6	889,1	956,7	5.139,3	4.383,3	3.478,9	4.152,4	3.547,1	3.540,8	5.295,5
	GUAPIACU	1.047,9	997,1	1.003,8	1.231,5	1.587,4	1.606,4	1.606,3	1.406,8	1.543,2	2.064,1	1.885,0	1.911,4
	GUARACI	2.716,1	7.117,2	4.813,6	2.092,5	165,2	549,5	1.230,9	3.131,3	945,2	3.915,0	2.153,2	1.777,9
	GUARANI D'OESTE	6,8	1,8	6,0	2,6	******	3,6	4,2	7,4	8,5	12,6	7,7	2,8
	IBIRA	279,1	336,4	351,2	393,1	353,9	385,2	401,1	391,1	378,8	477,7	487,1	613,5
	ICEM	23,6	24,8	21,7	25,8	24,7	29,3	28,6	64,5	55,5	71,7	85,4	81,2
	INDIAPORA	1,5	2,1	2,8	2,8	3,5	3,1	6,7	5,3	3,9	3,2	4,8	5,0
	IPIGUA	164,9	199,8	145,3	112,3	55,1	64,7	96,8	65,1	111,4	135,1	54,0	278,1
	IRAPUA	8,1	4,8	3,3	7,0	4,8	7,3	5,9	9,1	11,6	11,1	9,7	9,6
	ITAJOBI	482,0	162,4	309,1	197,6	195,9	399,2	234,4	578,2	299,3	408,4	635,2	680,2
	JACI	1.233,6	729,7	533,5	490,1	1.009,4	1.414,5	1.509,9	1.396,6	1.514,8	987,7	945,2	1.217,1
	JALES	1.742,7	2.314,8	1.443,8	1.312,0	1.388,2	1.875,0	2.228,3	1.917,5	1.794,4	2.227,0	2.011,4	2.169,3
	JOSE BONIFACIO	1.281,6	1.287,5	1.161,0	669,3	1.055,0	1.292,0	1.450,2	1.502,4	1.409,8	1.848,3	1.455,3	1.688,9
	MACAUBAL	127,7	56,0	69,4	59,0	40,7	66,9	100,4	122,7	112,3	124,3	113,9	62,7
	MACEDONIA	22,2	16,6	0,4	0,8	******	******	******	4,0	******	2,8	******	8,9
	MARAPOAMA	82,8	778,7	547,1	554,1	871,9	2.530,8	1.228,1	840,1	2.515,2	1.980,9	1.069,2	1.842,9
	MARINOPOLIS	******	0,4	0,2	******	******	0,4	0,8	0,6	0,4	0,8	******	******
	MENDONCA	278,9	312,9	185,2	174,0	114,0	146,7	140,5	176,3	273,3	304,9	258,8	229,9
	MERIDIANO	46,0	43,2	18,6	71,6	46,1	77,9	37,4	56,6	38,9	27,9	34,7	36,7
	MESOPOLIS	******	******	******	******	******	******	******	******	******	******	******	******
	MIRA ESTRELA	4,9	2,0	5,2	2,0	0,8	4,2	3,4	5,5	10,8	7,7	5,6	4,5
	MIRASSOL	3.796,0	4.748,6	3.566,9	3.049,2	2.870,1	5.238,8	5.125,5	6.144,9	6.292,8	5.444,6	7.434,9	7.317,6
	MIRASSOLANDIA	21,3	10,5	18,2	6,7	14,7	9,5	15,0	16,4	9,7	19,6	14,1	17,0
	MONCOES	******	6,3	3,2	1,8	******	******	******	4,5	12,6	3,4	******	******
	MONTE APRAZIVEL	718,0	731,7	988,3	471,9	238,1	1.054,7	1.449,1	1.846,0	3.568,7	5.103,1	511,4	696,4
	NEVES PAULISTA	1.017,5	967,2	995,2	937,3	1.054,5	1.351,7	1.229,3	1.142,0	1.197,2	969,0	1.341,5	1.196,4
	NHANDEARA	180,8	91,6	113,5	72,1	65,0	89,8	88,9	138,5	244,1	159,5	116,0	104,4
	NIPOA	4,6	4,3	7,8	7,3	5,5	7,6	4,7	11,5	6,2	4,7	9,1	4,7
	NOVA ALIANCA	240,7	120,6	104,7	101,8	161,1	125,4	167,2	128,9	103,9	114,9	173,0	284,0
	NOVA CANAA PAULISTA	0,0	******	******	0,0	******	******	******	0,0	******	0,0	******	******
	NOVA GRANADA	336,3	220,9	243,9	323,3	350,5	345,2	383,9	376,4	336,5	431,4	470,5	342,9
	NOVAIS	******	******	******	******	******	******	1,0	******	18,5	******	******	******
	NOVO HORIZONTE	7.318,1	13.312,3	5.152,5	6.894,7	7.589,7	4.403,2	3.477,0	831,1	4.786,5	4.663,1	5.527,7	6.472,4
	OLIMPIA	3.992,3	6.205,8	7.137,6	6.917,7	2.050,6	6.116,2	3.946,7	4.775,1	4.614,3	6.378,3	3.846,4	7.919,7
	ONDA VERDE	109,7	136,9	123,2	169,3	461,0	946,5	878,1	976,1	1.413,7	768,5	473,4	151,0
	ORINDIUVA	6.329,9	137,5	591,7	833,8	434,7	43,5	157,4	50,9	22,6	57,1	49,8	42,9
	OUROESTE	947,2	222,5	625,8	975,1	449,8	318,2	691,2	534,8	515,8	430,3	376,8	559,1
	PALESTINA	1.061,5	2.442,1	36,8	35,6	49,7	64,1	118,4	122,0	122,5	113,0	112,6	142,0
	PALMARES PAULISTA	3,7	11,2	6,2	5,3	7,2	8,8	11,4	10,5	11,3	12,5	14,4	14,1
	PALMEIRA D'OESTE	58,5	63,7	33,4	50,8	42,8	39,0	61,8	20,9	35,3	39,5	72,8	94,5
	PARAISO	2.210,3	3.585,9	4.940,5	1.723,2	2.122,7	4.667,8	2.539,7	6.271,7	7.260,4	66.745,8	75.921,2	174.999,8
	PARANAPUA	******	2,7	2,7	2,3	2,3	4,4	5,7	4,6	2,5	3,6	4,0	3,0
	PARISI	1,3	******	1,6	******	******	1,2	******	******	0,9	******	******	1,6
	PAULO DE FARIA	33,3	18,7	14,0	10,3	24,9	83,7	34,8	211,2	135,8	152,2	30,2	31,7
	PEDRANOPOLIS	6,5	******	******	******	******	1,1	******	******	******	4,3	******	10,2
	PINDORAMA	110,0	85,3	89,7	259,6	178,6	164,0	150,0	265,4	374,2	179,2	196,5	242,0
	PLANALTO	4,8	1,8	6,2	2,1	3,7	4,8	6,2	6,4	16,1	464,5	12,3	464,3

TABELA 1.10
Estado de São Paulo: Dados históricos da arrecadação ***mensal*** de ICMS por região / município (2020)

Valores nominais em reais mil e excluídos recolhimentos extraordinários de anistias. Ver observações ao final da planilha.

ICMS - Região	Município	jan/20	fev/20	mar/20	abr/20	mai/20	jun/20	jul/20	ago/20	set/20	out/20	nov/20	dez/20
	POLONI	56,4	47,7	79,9	168,9	116,0	66,4	64,7	149,6	294,6	149,3	182,0	77,3
	PONTALINDA	******	******	0,0	******	******	0,0	******	******	******	******	0,0	******
	PONTES GESTAL	4.292,6	8,4	3,8	2,0	91,7	2,8	4,6	******	12,5	116,3	147,5	3.954,8
	POPULINA	9,8	******	******	******	******	******	******	0,9	1,4	3,7	******	6,2
	POTIRENDABA	4.058,7	3.588,4	3.353,3	2.855,5	3.959,9	3.694,0	3.946,2	3.634,3	4.247,1	4.390,3	5.170,1	3.143,5
	RIOLANDIA	6,9	8,5	10,1	11,9	12,7	21,8	12,2	17,4	22,9	20,9	23,3	18,3
	RUBINEIA	******	******	******	******	******	******	******	0,0	******	******	******	******
	SALES	120,6	52,0	57,2	75,2	48,6	72,6	89,1	118,4	95,9	107,9	82,7	107,8
	SANTA ADELIA	70,7	227,0	126,6	116,8	124,1	108,6	130,3	111,9	2.837,5	8.693,4	17.707,3	135,7
	SANTA ALBERTINA	4.087,2	6.452,8	14,2	9,8	6,3	18,2	27,6	37,3	43,4	18,6	27,6	29,3
	SANTA CLARA D'OESTE	0,5	57,9	23,2	47,4	3,4	44,4	108,3	50,1	12,8	17,7	5,4	17,0
	SANTA FE DO SUL	2.894,2	3.702,9	969,0	2.865,5	3.041,7	2.464,0	2.827,9	3.786,0	4.508,8	4.226,8	4.057,2	3.847,1
	SANTANA DA PONTE PENSA	******	******	******	******	******	******	0,0	******	******	******	******	******
	SANTA RITA D'OESTE	24,6	19,0	14,3	17,3	13,9	15,9	14,7	17,7	17,1	10,1	14,9	12,3
	SANTA SALETE	******	******	******	******	******	******	******	******	******	******	******	5,7
	SAO FRANCISCO	******	******	******	******	******	******	3,0	4,3	2,0	3,2	2,7	******
	SAO JOAO DAS DUAS PONTES	******	******	******	******	******	******	******	2,5	******	******	******	******
	SAO JOSE DO RIO PRETO	36.311,2	36.002,6	30.009,2	28.730,3	30.648,7	29.472,5	35.943,3	36.187,0	37.369,4	41.448,3	45.170,9	48.749,5
	SEBASTIANOPOLIS DO SUL	14,4	87,5	15,0	16,4	13,7	20,5	15,4	26,4	20,9	17,5	20,9	32,2
	SEVERINIA	2.337,6	2.287,3	2.640,8	2.111,7	1.975,5	951,8	3.026,6	643,1	463,9	2.675,5	4.211,3	5.179,1
	TABAPUA	449,3	626,1	661,6	596,7	733,6	768,3	813,6	1.672,0	1.273,0	1.500,3	971,8	1.714,6
	TANABI	3.839,6	5.030,1	4.148,7	1.148,3	381,6	608,7	479,8	846,9	429,3	1.824,1	3.598,8	2.233,0
	TRES FRONTEIRAS	58,0	46,0	38,1	35,4	60,1	61,4	56,0	61,8	50,6	41,4	45,0	55,9
	TURMALINA	******	******	******	******	******	0,6	******	******	0,5	0,7	0,4	******
	UBARANA	46,8	52,7	48,8	48,2	59,3	58,6	67,2	74,1	70,6	73,7	99,2	95,1
	UCHOA	115,4	112,2	51,1	82,6	149,9	126,0	155,0	118,9	190,7	153,7	201,6	184,2
	UNIAO PAULISTA	******	******	******	******	******	0,2	******	******	******	******	******	0,0
	URANIA	96,7	603,8	97,1	175,3	207,7	180,7	289,4	184,8	357,7	621,0	262,8	170,0
	URUPES	183,3	107,5	134,6	176,2	636,1	124,3	104,6	139,1	203,5	708,5	323,9	511,9
	VALENTIM GENTIL	384,7	351,8	238,1	190,2	158,9	217,0	461,5	306,7	366,2	485,2	561,2	633,0
	VITORIA BRASIL	3,1	******	1,2	******	******	0,6	1,7	2,7	5,5	******	******	5,4
	VOTUPORANGA	3.273,9	4.060,8	4.153,9	2.667,5	2.525,7	6.260,3	8.089,5	3.716,0	3.821,5	4.055,3	4.578,0	6.868,5
DRT-08 - SAO JOSE DO RIO PRETO	**Total:**	**127.926,3**	**137.409,2**	**96.047,1**	**81.085,9**	**78.815,9**	**95.895,8**	**104.055,6**	**103.793,3**	**119.234,1**	**199.181,2**	**216.540,7**	**335.495,8**

TABELA 1.10
Estado de São Paulo: Dados históricos da arrecadação ***mensal*** de ICMS por região / município (2020)

Valores nominais em reais mil e excluídos recolhimentos extraordinários de anistias. Ver observações ao final da planilha.

ICMS - Região	Município	jan/20	fev/20	mar/20	abr/20	mai/20	jun/20	jul/20	ago/20	set/20	out/20	nov/20	dez/20
DRT-09 - ARACATUBA	ALTO ALEGRE	6,5	3,9	3,4	5,2	4,3	4,6	6,1	6,5	18,5	6,9	7,5	4,7
	ANDRADINA	2.216,9	2.090,7	2.262,0	1.477,2	1.504,4	1.586,4	1.525,5	2.918,0	3.140,4	2.673,0	2.562,5	3.293,9
	ARACATUBA	26.506,8	24.391,4	20.422,1	20.814,2	22.682,5	23.767,2	29.503,2	31.809,4	23.908,7	23.809,5	27.606,7	29.007,1
	AURIFLAMA	200,2	133,7	93,5	52,6	55,9	104,2	114,3	87,4	126,6	139,1	200,9	299,1
	AVANHANDAVA	1.653,0	948,0	761,2	990,8	1.530,3	1.512,7	1.141,6	951,4	1.198,6	872,8	1.058,2	1.533,3
	BARBOSA	38,4	33,7	43,4	34,0	33,6	33,3	33,5	30,4	34,3	26,5	33,2	25,2
	BENTO DE ABREU	1,0	******	0,7	1,3	1,0	0,8	1,4	0,7	******	1,4	0,5	1,1
	BILAC	117,9	98,7	98,7	92,1	99,0	167,8	168,9	153,9	187,3	168,8	156,9	319,9
	BIRIGUI	5.266,9	4.528,9	4.791,8	4.320,1	5.818,9	7.653,3	4.212,0	4.132,3	4.812,3	5.210,0	6.545,9	7.904,6
	BRAUNA	32,6	152,0	38,4	160,0	236,3	59,5	178,6	102,2	122,9	48,8	35,5	40,6
	BREJO ALEGRE	******	******	******	******	******	******	******	******	******	******	0,5	******
	BURITAMA	213,7	672,0	204,7	162,7	268,5	885,2	1.050,3	589,8	1.122,2	2.856,8	1.180,6	3.023,9
	CASTILHO	1.992,9	1.514,0	1.841,2	4.602,2	2.581,6	346,3	237,1	65,2	87,3	77,8	1.654,9	103,1
	CLEMENTINA	30,2	6.318,7	149,6	144,0	144,2	272,3	162,7	34,4	154,4	455,5	337,3	351,9
	COROADOS	145,8	191,8	124,1	40,7	60,2	64,0	54,0	113,9	80,0	77,6	107,2	225,3
	FLOREAL	2,2	3,5	6,6	******	******	******	2,2	******	******	2,1	4,8	5,8
	GABRIEL MONTEIRO	27,7	29,2	28,1	36,5	31,0	39,7	44,7	42,4	41,3	44,1	27,6	29,5
	GASTAO VIDIGAL	3,7	1,8	1,3	1,5	******	1,3	1,5	2,5	******	4,1	6,4	4,8
	GENERAL SALGADO	707,7	706,5	79,1	70,5	237,7	702,3	696,6	710,4	2.407,9	851,4	697,6	1.336,3
	GLICERIO	39,5	72,9	75,6	122,8	******	119,2	136,9	99,2	101,7	176,8	137,2	60,7
	GUARACAI	73,8	72,2	74,9	23,9	24,9	29,2	27,9	42,7	35,9	63,0	78,1	134,5
	GUARARAPES	461,7	552,3	384,1	417,0	395,6	298,7	323,2	359,0	388,1	415,9	424,0	553,1
	GUZOLANDIA	2,6	2,3	0,9	2,0	******	1,3	2,0	1,3	1,8	******	2,1	1,2
	ILHA SOLTEIRA	121,2	155,6	104,1	121,7	96,7	91,5	130,6	99,7	126,4	113,6	139,8	175,9
	ITAPURA	******	******	******	******	******	******	8,9	8,7	******	8,4	12,0	6,9
	LAVINIA	3.624,6	6.501,1	1.991,0	0,8	1,1	3,7	38,1	6,2	8,7	5,7	6,4	7,1
	LOURDES	******	1,8	0,5	******	******	******	******	******	******	******	******	******
	LUIZIANIA	2,8	4,5	4,5	6,3	******	10,9	9,4	16,4	15,4	8,3	14,5	11,0
	MAGDA	12,8	20,4	40,3	17,3	21,2	16,3	15,7	21,5	18,9	23,8	28,6	13,8
	MIRANDOPOLIS	557,6	263,5	275,4	263,0	447,8	399,6	219,5	252,7	286,2	287,2	235,5	336,0
	MURUTINGA DO SUL	22,6	5,3	3,2	2,9	1,5	1,1	0,8	1,8	2,8	2,2	5,1	1,7
	NOVA CASTILHO	******	******	******	******	******	******	******	******	******	******	******	******
	NOVA INDEPENDENCIA	2,2	******	22,3	982,8	3.754,0	24,5	0,8	8,0	1,8	2,4	22,5	92,4
	NOVA LUZITANIA	******	******	******	1,0	******	******	******	******	******	0,5	******	******
	PENAPOLIS	1.532,0	1.800,3	1.453,0	1.558,0	1.525,9	1.427,6	3.553,6	2.646,0	2.707,7	2.479,9	4.691,7	3.894,7
	PEREIRA BARRETO	1.366,5	1.077,6	1.208,4	1.277,1	1.329,3	1.535,9	1.136,7	1.305,8	3.829,8	8.331,4	2.216,6	4.120,7
	PIACATU	8,7	9,5	6,0	4,2	5,0	10,9	8,4	7,2	11,9	11,6	7,7	14,0
	RUBIACEA	******	******	******	******	******	******	******	******	179,4	******	******	******
	SANTO ANTONIO DO ARACANGUA	64,5	132,9	54,2	109,5	60,1	69,4	43,9	43,5	50,5	75,1	95,0	142,6
	SANTOPOLIS DO AGUAPEI	9,1	18,1	13,7	9,3	7,0	9,9	12,9	7,9	9,7	7,2	5,8	33,3
	SAO JOAO DE IRACEMA	******	******	******	******	******	******	******	******	******	******	******	******
	SUD MENNUCCI	3.161,8	2.853,8	3.036,8	3.877,8	1.175,8	113,7	23,2	32,6	21,1	25,5	35,4	37,0
	SUZANAPOLIS	1.828,9	1.451,0	618,1	37,9	107,2	1.576,6	1.379,3	1.048,2	265,4	171,5	171,7	312,7
	TURIUBA	******	******	7,5	******	******	******	******	******	******	******	******	******
	VALPARAISO	658,4	206,1	253,0	145,3	174,6	355,3	310,8	260,8	601,2	516,3	183,0	222,0
	ZACARIAS	******	6,4	5,7	10,7	******	5,4	7,8	******	5,5	******	******	******
DRT-09 - ARACATUBA	Total:	52.715,2	57.026,0	40.582,8	41.996,8	44.417,1	43.301,4	46.524,3	48.019,9	46.112,6	50.052,8	50.737,8	57.681,6

TABELA 1.10
Estado de São Paulo: Dados históricos da arrecadação ***mensal*** de ICMS por região / município (2020)

Valores nominais em reais mil e excluídos recolhimentos extraordinários de anistias. Ver observações ao final da planilha.

ICMS - Região	Município	jan/20	fev/20	mar/20	abr/20	mai/20	jun/20	jul/20	ago/20	set/20	out/20	nov/20	dez/20
DRT-10 - PRESIDENTE PRUDENTE	ADAMANTINA	2.681,5	1.515,6	1.783,5	841,1	969,7	1.504,5	1.204,4	1.000,0	1.073,7	1.240,0	1.942,4	2.714,2
	ALFREDO MARCONDES	916,6	493,2	923,6	491,7	591,7	1.605,1	667,5	1.103,6	1.492,2	1.605,0	2.017,4	2.262,7
	ALVARES MACHADO	455,6	860,8	931,4	844,3	645,3	670,0	601,9	775,6	713,7	1.106,1	914,3	653,2
	ANHUMAS	8,8	3,4	3,4	3,3	2,0	2,8	14,6	5,0	7,0	7,6	9,5	6,3
	CAIABU	495,7	916,6	1.782,0	26,9	1.331,7	466,5	1.581,0	388,0	450,5	10,0	2.539,5	1.019,8
	CAIUA	8,5	******	5,9	7,5	******	7,0	******	7,6	8,0	7,4	6,4	9,0
	DRACENA	1.136,6	1.215,0	978,5	1.181,8	1.005,8	1.209,1	958,8	1.326,0	996,1	1.221,3	1.122,8	1.333,4
	EMILIANOPOLIS	******	7,9	12,5	******	******	9,6	8,0	18,7	19,0	******	27,2	26,1
	ESTRELA DO NORTE	******	1,7	3,1	2,3	3,0	2,5	2,9	2,1	******	2,5	******	2,8
	EUCLIDES DA CUNHA PAULISTA	54,1	31,0	40,4	30,7	39,0	42,2	36,7	49,5	40,9	47,6	39,9	46,5
	FLORA RICA	******	******	******	******	******	******	0,8	******	******	******	******	0,0
	FLORIDA PAULISTA	40,6	79,4	46,7	41,0	166,7	115,6	172,9	65,5	54,3	76,1	51,2	44,8
	IEPE	48,0	45,5	64,0	44,6	55,9	57,1	71,8	250,6	553,8	151,7	109,0	104,3
	INDIANA	17,7	16,1	20,6	131,6	15,5	19,4	15,7	19,0	32,3	28,6	184,1	73,2
	INUBIA PAULISTA	436,7	293,8	277,3	200,6	290,5	354,9	252,5	259,1	278,6	248,2	227,7	270,6
	IRAPURU	21,6	39,5	33,2	26,3	36,0	45,8	60,9	47,0	47,6	40,4	44,3	36,5
	JOAO RAMALHO	11,6	11,2	7,5	9,6	8,4	7,8	7,6	13,2	11,6	19,6	9,1	10,2
	JUNQUEIROPOLIS	468,7	3.324,4	5.372,7	6.532,5	557,6	649,3	589,2	616,4	504,6	493,3	587,2	638,3
	LUCELIA	469,8	349,7	1.477,8	226,4	395,3	452,3	1.029,3	1.707,0	1.540,8	1.523,2	495,7	325,3
	MARABA PAULISTA	5,1	5,2	2,7	3,1	3,4	5,3	******	7,0	5,1	4,8	4,0	6,9
	MARIAPOLIS	7,8	6,3	8,4	6,8	4,8	8,0	7,4	7,3	6,4	7,5	7,1	6,1
	MARTINOPOLIS	227,1	1.060,6	536,6	714,6	864,1	785,7	1.249,3	1.818,2	1.585,5	996,0	2.573,1	1.706,1
	MIRANTE DO PARANAPANEMA	3.554,8	2.621,0	1.435,0	54,1	3.958,6	1.763,7	1.713,4	737,8	1.877,3	1.766,6	1.037,3	1.754,0
	MONTE CASTELO	79,3	0,6	1,7	******	******	******	1,1	******	1,0	******	1.734,0	******
	NANTES	4,4	3,5	3,5	2,7	7,6	19,1	11,8	5,3	4,6	4,8	17,9	9,2
	NARANDIBA	1.376,6	695,9	267,5	311,6	327,9	96,5	61,7	100,4	90,2	162,4	78,3	124,4
	NOVA GUATAPORANGA	8,2	3,8	4,8	******	3,7	4,3	******	4,0	6,3	3,7	******	2,2
	OSVALDO CRUZ	1.611,4	2.182,1	2.179,2	1.178,9	1.067,0	905,7	1.769,6	2.300,4	1.944,2	2.729,9	2.965,7	2.641,4
	OURO VERDE	33,9	33,2	41,5	28,0	41,7	39,4	48,4	42,7	50,8	43,7	39,2	42,7
	PACAEMBU	58,0	93,9	53,9	45,5	63,8	62,3	57,2	63,2	58,6	53,1	64,2	62,4
	PANORAMA	143,8	131,2	102,6	156,5	173,8	141,2	202,7	175,2	179,9	187,5	149,3	189,7
	PARAPUA	195,7	156,4	159,7	172,5	237,6	249,9	268,9	2.120,4	784,1	1.093,4	2.596,4	2.083,0
	PAULICEIA	957,9	175,5	872,7	567,2	109,9	587,2	556,5	1.027,3	554,5	2.527,5	2.176,1	2.377,5
	PIQUEROBI	1,0	******	0,8	******	******	******	2,3	2,3	******	1,7	3,6	3,7
	PIRAPOZINHO	1.761,4	1.858,9	2.101,4	2.551,6	1.078,8	1.253,4	2.570,6	2.170,0	1.913,6	1.915,8	1.512,9	1.786,2
	PRACINHA	******	******	******	******	******	******	******	0,6	******	******	******	******
	PRESIDENTE BERNARDES	254,7	333,0	176,6	104,7	140,7	143,5	246,0	153,7	154,1	244,9	152,5	174,0
	PRESIDENTE EPITACIO	644,3	626,1	516,7	590,5	433,9	448,6	562,5	617,9	568,5	948,9	732,4	592,5
	PRESIDENTE PRUDENTE	52.858,4	45.355,3	45.622,5	41.806,0	39.979,5	35.229,9	35.075,1	41.003,1	41.736,4	48.863,3	51.658,7	50.187,1
	PRESIDENTE VENCESLAU	684,9	570,1	637,4	680,3	548,3	662,2	741,5	715,1	843,4	584,3	854,5	728,5
	RANCHARIA	316,5	309,4	287,0	361,5	213,8	437,2	322,9	493,2	472,4	349,9	395,9	424,0
	REGENTE FEIJO	1.851,9	1.321,0	2.053,9	924,4	854,1	1.034,0	1.631,8	1.713,2	2.075,4	2.191,5	2.043,2	2.369,7
	RIBEIRAO DOS INDIOS	21,8	5,0	13,4	2,8	13,1	12,7	7,0	5,0	******	6,6	6,5	5,3
	RINOPOLIS	133,8	67,7	145,8	60,6	82,8	197,5	103,4	110,7	107,0	89,1	101,0	112,1
	ROSANA	330,1	316,1	225,2	365,9	167,7	148,9	200,3	370,9	119,8	158,2	286,1	189,6
	SAGRES	******	******	******	******	******	4,7	******	******	******	5,4	******	3,5
	SALMOURAO	13,4	7,5	6,9	6,8	9,1	11,3	12,3	11,6	13,3	5,8	9,0	9,4
	SANDOVALINA	11.506,3	12.474,6	11.578,5	14.719,2	14,6	13,8	6,5	286,1	4.731,5	9.689,8	11.622,4	17.682,2
	SANTA MERCEDES	4,9	1,3	3,3	5,4	******	4,8	5,4	5,3	******	3,9	5,4	1,7
	SANTO ANASTACIO	285,4	261,2	226,0	237,6	221,5	269,6	264,4	261,5	291,8	313,1	454,7	395,3
	SANTO EXPEDITO	******	0,6	******	******	8,0	******	******	******	******	******	******	******
	SAO JOAO DO PAU D'ALHO	0,5	0,9	1,1	1,0	0,5	1,4	2,1	0,7	0,8	1,2	1,6	2,2
	TACIBA	8,0	135,1	7,8	9,1	9,3	5,3	9,7	7,2	105,2	7,6	11,6	14,9
	TARABAI	54,4	52,0	74,4	59,2	63,7	54,0	51,8	56,4	68,6	60,0	250,5	223,0
	TEODORO SAMPAIO	166,9	298,2	158,2	242,3	227,4	270,8	290,8	181,0	174,9	168,4	167,9	181,5
	TUPI PAULISTA	175,5	189,6	136,3	103,8	193,5	299,4	135,9	194,6	172,8	166,5	182,9	174,1
DRT-10 - PRESIDENTE PRUDENTE	Total:	86.610,4	80.557,5	83.407,2	76.716,6	57.238,4	52.392,5	55.466,6	64.423,3	68.522,5	83.185,3	94.223,3	95.843,3

TABELA 1.10
Estado de São Paulo: Dados históricos da arrecadação ***mensal*** de ICMS por região / município (2020)

Valores nominais em reais mil e excluídos recolhimentos extraordinários de anistias. Ver observações ao final da planilha.

ICMS - Região	Município	jan/20	fev/20	mar/20	abr/20	mai/20	jun/20	jul/20	ago/20	set/20	out/20	nov/20	dez/20
DRT-11 - MARILIA	ALVARO DE CARVALHO	******	8,8	9,2	******	9,7	12,3	10,1	******	8,6	10,1	******	9,6
	ALVINLANDIA	11,3	2,5	******	******	4,2	0,7	8,4	******	4,1	4,1	3,3	******
	ARCO IRIS	******	******	6,9	******	******	******	19,9	******	16,6	32,4	******	19,6
	ASSIS	4.900,3	4.940,3	3.489,0	4.095,4	3.934,5	3.845,2	4.180,6	4.721,1	5.180,0	5.383,3	5.907,6	6.389,0
	BASTOS	1.091,1	1.103,2	850,9	1.245,1	923,3	1.127,5	1.086,0	1.198,6	1.152,4	1.110,1	1.150,3	1.280,5
	BERNARDINO DE CAMPOS	1.415,8	1.617,1	1.543,5	1.754,4	1.632,8	1.888,4	1.844,0	2.009,4	1.799,0	1.756,0	1.983,9	1.586,6
	BORA	******	0,3	******	******	0,0	******	******	******	******	******	******	******
	CAMPOS NOVOS PAULISTA	28,8	23,9	23,8	24,7	25,1	38,2	25,1	18,3	38,9	39,2	46,4	35,1
	CANDIDO MOTA	6.107,3	5.865,7	6.295,2	2.086,4	1.933,4	2.749,7	2.814,5	5.645,0	6.117,5	6.999,9	7.763,3	8.660,3
	CANITAR	1,0	1,5	0,8	******	******	******	0,4	******	0,8	0,6	******	0,4
	CHAVANTES	164,2	157,1	229,9	88,3	70,2	164,7	168,1	167,5	139,7	333,1	268,8	237,4
	CRUZALIA	1,1	0,5	******	******	2,9	******	******	62,8	******	******	******	******
	ECHAPORA	7,9	13,3	13,1	10,4	11,9	17,8	17,7	12,4	13,8	8,4	21,8	19,3
	ESPIRITO SANTO DO TURVO	9,7	17,9	12,5	11,0	14,1	18,7	16,7	7,4	11,0	19,5	26,3	23,9
	FARTURA	200,8	182,9	154,4	146,5	188,4	191,2	235,4	199,6	211,8	174,0	200,3	311,7
	FERNAO	******	******	******	******	0,0	******	******	******	******	******	******	******
	FLORINEA	449,3	478,9	465,6	351,6	340,6	398,1	******	449,7	******	421,9	416,0	447,9
	GALIA	54,4	70,0	62,3	46,7	44,6	63,3	51,6	75,7	63,3	74,2	73,0	87,0
	GARCA	2.062,3	1.731,2	1.687,7	1.277,4	1.616,9	2.216,6	3.545,2	3.078,1	2.644,4	3.339,0	3.876,1	3.106,9
	HERCULANDIA	559,2	518,5	199,2	192,5	127,9	256,2	283,4	1.021,6	1.040,9	1.023,8	716,4	859,3
	IACRI	16,4	38,0	40,6	54,6	36,3	55,9	48,1	56,8	73,3	50,2	57,4	62,2
	IBIRAREMA	70,5	27,5	173,9	81,4	119,8	106,2	18,7	21,3	75,2	11,3	235,4	172,9
	IPAUSSU	24.829,0	13.156,7	34.688,7	49.767,7	14.292,8	8.634,9	581,0	620,8	634,2	621,6	588,2	21.985,3
	JULIO MESQUITA	12,3	10,7	14,8	******	******	17,8	15,0	17,2	18,4	******	15,6	******
	LUPERCIO	5,8	******	0,2	0,6	0,7	0,4	2,5	******	1,5	1,2	18,9	******
	LUTECIA	******	12,0	******	9,6	11,8	11,0	8,5	6,9	9,3	8,8	6,5	7,8
	MANDURI	484,8	276,3	69,8	80,0	249,2	117,2	245,8	388,6	321,6	123,2	316,9	265,4
	MARACAI	26,0	30,8	19,3	26,2	27,2	42,9	32,1	68,2	57,6	46,4	31,7	67,5
	MARILIA	30.691,0	30.417,9	30.681,2	23.699,6	19.035,6	24.978,2	29.367,8	30.583,6	33.191,7	34.126,3	34.213,9	33.165,2
	OCAUCU	17,7	12,5	27,1	14,2	9,4	16,5	20,4	16,5	17,8	11,9	13,7	19,7
	OLEO	******	******	******	******	******	******	******	******	******	******	******	******
	ORIENTE	472,0	509,7	573,3	596,8	448,1	779,7	666,7	729,0	658,7	731,4	655,7	704,0
	OSCAR BRESSANE	23,9	1,3	6,5	16,3	9,8	30,0	20,7	19,5	22,6	15,6	17,4	62,3
	OURINHOS	11.516,8	10.987,3	11.931,4	7.848,8	5.395,6	7.116,1	7.153,8	6.223,6	5.872,4	8.242,6	9.846,6	10.823,3
	PALMITAL	3.105,9	2.721,3	2.050,1	1.891,0	2.335,7	2.060,3	1.458,8	2.765,1	2.160,2	2.351,7	4.378,8	3.878,5
	PARAGUACU PAULISTA	3.103,9	10.323,6	52.287,9	1.373,0	418,5	502,0	302,3	493,7	413,6	276,7	475,9	1.361,4
	PEDRINHAS PAULISTA	4,0	******	******	******	11,0	12,7	******	******	******	******	13,3	12,6
	PIRAJU	569,4	506,0	480,1	632,0	371,9	509,7	521,2	686,3	629,1	579,2	678,7	656,4
	PLATINA	******	74,6	******	******	223,7	******	588,8	826,9	******	850,3	943,0	1.219,0
	POMPEIA	1.566,8	1.396,0	1.725,3	1.730,1	1.666,3	2.230,2	1.332,1	1.376,3	1.803,1	1.696,8	1.909,5	2.483,4
	QUATA	827,4	90,7	188,5	123,9	2.112,7	978,6	628,3	4.998,9	2.729,8	3.327,2	3.101,9	3.151,9
	QUEIROZ	5,4	3,1	4,3	******	3,8	10,9	7,1	6,1	8,4	7,7	******	4,1
	QUINTANA	39,2	34,3	34,7	15,3	21,7	36,4	44,6	40,1	27,0	29,4	27,9	28,1
	RIBEIRAO DO SUL	39,6	53,7	46,2	36,0	40,5	49,9	41,9	45,6	53,5	37,9	46,9	44,6
	SALTO GRANDE	404,4	122,8	160,0	149,4	228,7	169,1	222,9	249,8	164,9	268,6	292,4	259,2
	SANTA CRUZ DO RIO PARDO	13.415,2	13.417,3	12.791,2	12.397,6	12.894,9	13.791,4	13.505,0	14.209,9	15.891,8	12.471,3	15.501,8	17.272,2
	SAO PEDRO DO TURVO	259,7	348,7	309,8	407,5	370,6	330,2	402,1	280,7	80,1	122,0	86,3	410,7
	SARUTAIA	1,2	1,8	2,1	1,5	0,7	******	2,2	1,7	1,5	1,5	1,2	2,4
	TAGUAI	107,8	76,3	74,5	46,3	63,9	107,7	178,2	137,1	213,0	141,9	126,1	124,0
	TARUMA	10.783,0	6.540,2	12.358,3	220,9	3.435,5	1.188,2	899,6	934,8	668,7	429,1	1.583,5	13.791,1
	TEJUPA	******	3,0	******	0,1	******	******	0,8	0,5	******	******	******	******
	TIMBURI	******	******	******	******	******	******	******	******	******	******	******	******
	TUPA	3.220,7	3.306,4	3.302,1	2.763,2	1.915,9	2.285,0	2.822,8	3.934,4	3.313,6	2.843,1	3.511,7	2.952,4
	VERA CRUZ	822,6	814,2	623,7	737,4	570,6	652,0	675,0	796,9	732,7	957,5	771,4	932,6
DRT-11 - MARILIA	Total:	123.507,0	112.048,4	179.709,8	116.051,5	77.203,6	79.809,9	76.122,0	89.203,9	88.287,9	91.111,6	101.921,4	138.994,4

TABELA 1.10
Estado de São Paulo: Dados históricos da arrecadação ***mensal*** de ICMS por região / município (2020)

Valores nominais em reais mil e excluídos recolhimentos extraordinários de anistias. Ver observações ao final da planilha.

ICMS - Região	Município	jan/20	fev/20	mar/20	abr/20	mai/20	jun/20	jul/20	ago/20	set/20	out/20	nov/20	dez/20
DRT-12 - ABCD	DIADEMA	84.163,2	85.354,0	83.940,7	73.352,9	66.937,5	69.270,5	84.455,8	94.492,0	103.432,0	114.244,7	132.585,5	112.003,4
	MAUA	71.451,7	68.962,5	78.186,7	61.388,1	51.787,8	55.098,2	75.430,8	83.389,8	102.207,8	108.071,0	109.010,2	102.625,1
	RIBEIRAO PIRES	12.910,9	16.787,8	11.947,0	11.406,2	7.068,9	7.169,5	10.816,2	15.268,6	13.752,2	14.370,6	17.035,2	16.699,2
	RIO GRANDE DA SERRA	905,9	839,2	669,8	942,4	427,0	471,1	898,1	695,2	769,8	987,9	931,7	664,3
	SANTO ANDRE	71.938,3	84.753,1	80.619,1	78.722,6	64.818,7	66.879,4	79.436,4	82.448,7	106.976,0	106.113,4	119.935,8	121.365,4
	SAO BERNARDO DO CAMPO	234.012,9	192.713,2	204.906,6	192.531,6	155.351,3	170.749,7	188.423,8	222.039,2	231.441,8	236.946,5	280.147,4	251.198,2
	SAO CAETANO DO SUL	37.349,3	29.252,3	31.336,5	28.707,2	27.574,7	32.293,3	29.469,5	33.103,2	32.372,6	39.716,6	39.555,7	38.329,6
DRT-12 - ABCD	Total:	512.732,2	478.662,0	491.606,3	447.051,0	373.966,0	401.931,6	468.930,6	531.436,7	590.952,2	620.450,5	699.201,4	642.885,3
DRT-13 - GUARULHOS	ARUJA	65.048,1	103.361,0	63.790,0	48.976,2	37.276,4	45.175,3	46.260,7	59.224,9	86.869,4	71.058,0	82.200,1	100.292,7
	BIRITIBA-MIRIM	318,5	309,3	458,9	513,9	251,1	370,3	507,7	461,5	325,2	260,5	289,0	415,1
	FERRAZ DE VASCONCELLOS	9.208,3	7.531,6	4.716,0	4.606,4	5.030,0	6.491,9	8.905,3	10.251,8	10.099,3	9.491,5	9.405,2	12.083,8
	GUARAREMA	9.333,5	8.884,4	13.234,9	8.867,9	5.495,1	6.546,4	8.610,0	10.277,4	11.259,1	10.824,4	13.589,8	11.041,5
	GUARULHOS	417.585,7	387.851,2	426.558,4	380.603,2	280.176,3	318.789,0	324.401,7	367.860,4	427.191,1	534.899,5	504.063,3	501.107,0
	ITAQUAQUECETUBA	32.796,8	39.860,2	23.491,8	15.259,3	15.070,6	17.511,6	29.043,9	36.727,3	38.654,5	35.116,2	39.251,1	31.732,1
	MAIRIPORA	4.885,8	3.966,7	3.577,8	4.176,2	2.717,5	4.264,8	4.763,7	5.882,6	5.318,8	7.355,0	5.706,6	7.747,0
	MOGI DAS CRUZES	58.684,0	59.718,5	70.637,1	79.917,0	44.744,4	50.517,0	70.434,4	72.207,9	82.928,6	91.262,8	94.591,5	90.613,6
	POA	8.116,2	8.457,9	7.603,9	6.915,1	7.300,8	6.337,1	8.743,2	10.406,2	10.949,8	9.007,6	8.945,1	10.896,2
	SALESOPOLIS	119,0	19,9	24,8	108,7	20,3	48,7	53,7	57,3	95,2	167,5	98,0	92,3
	SANTA ISABEL	2.263,6	981,7	655,7	954,1	1.078,8	1.918,1	2.381,2	1.511,0	1.713,3	1.726,3	2.117,2	1.586,0
	SUZANO	74.406,3	73.141,4	72.501,7	87.673,4	69.225,8	71.447,1	77.520,2	79.836,4	80.112,6	82.873,5	104.395,8	94.559,6
DRT-13 - GUARULHOS	Total:	682.765,9	694.083,8	687.251,0	638.571,3	468.387,0	529.417,2	581.625,8	654.704,6	755.517,1	854.042,9	864.652,6	862.167,1
DRT-14 - OSASCO	BARUERI	661.290,1	538.096,5	656.248,5	609.439,5	537.016,9	530.142,4	532.884,1	637.277,0	708.789,7	637.612,5	691.754,2	658.251,3
	CAIEIRAS	17.017,2	16.481,5	16.022,8	18.970,0	17.056,8	15.112,8	17.911,9	21.948,8	24.821,3	24.680,6	26.746,3	24.986,6
	CAJAMAR	155.573,1	137.561,5	140.819,2	124.425,1	99.889,2	116.241,6	151.262,5	153.575,8	173.176,1	195.662,2	216.608,1	298.014,3
	CARAPICUIBA	14.278,1	13.917,9	13.588,8	12.611,7	9.055,3	11.602,0	12.476,8	13.302,5	13.571,6	14.238,2	15.583,0	14.950,4
	COTIA	98.783,6	90.008,5	106.184,9	98.750,6	103.652,4	97.019,8	121.775,6	121.930,5	121.417,2	118.574,4	118.301,8	132.771,0
	EMBU	165.301,5	153.499,1	164.230,1	144.868,6	139.449,3	143.388,0	151.290,0	147.174,1	152.911,0	173.548,0	169.718,3	170.365,4
	EMBU-GUACU	2.885,5	3.796,2	1.796,8	1.562,5	2.303,5	1.900,8	4.200,6	4.079,5	4.118,1	3.797,4	2.913,7	4.588,4
	FRANCISCO MORATO	714,1	1.019,6	595,2	320,3	297,9	398,2	707,1	757,8	683,9	552,1	685,1	605,4
	FRANCO DA ROCHA	2.486,8	2.647,6	2.383,7	2.543,1	1.656,1	3.613,9	3.115,0	3.221,9	3.918,7	4.708,0	4.421,7	3.919,8
	ITAPECERICA DA SERRA	28.563,5	15.079,5	24.683,0	27.043,2	25.170,2	30.093,0	26.862,0	26.940,6	21.458,6	36.116,8	29.255,3	23.503,8
	ITAPEVI	82.610,0	71.078,3	87.526,9	75.071,2	116.387,8	94.758,8	90.175,1	95.487,2	97.772,2	85.376,7	89.948,3	93.748,4
	JANDIRA	34.714,2	35.636,3	30.597,2	27.604,3	35.639,5	26.857,3	43.566,3	35.469,5	48.435,5	49.334,3	53.989,5	45.497,6
	JUQUITIBA	1.090,3	868,1	1.426,6	1.776,4	1.019,9	611,4	1.283,3	805,4	1.079,0	789,1	661,4	1.079,7
	OSASCO	139.141,9	139.152,4	146.173,2	124.421,1	123.319,3	125.904,7	157.974,9	199.701,5	191.025,3	200.975,4	212.416,2	242.373,0
	PIRAPORA DO BOM JESUS	412,8	99,2	57,0	319,1	111,4	116,8	198,9	256,5	156,9	137,2	73,0	173,5
	SANTANA DO PARNAIBA	32.659,7	33.177,6	28.241,2	29.671,8	27.929,3	31.421,8	34.339,7	30.965,2	37.911,2	40.786,6	44.967,0	43.877,2
	SAO LOURENCO DA SERRA	418,4	439,7	368,1	385,6	321,7	391,8	500,7	485,4	446,6	538,0	748,5	542,4
	TABOAO DA SERRA	47.774,6	42.026,6	40.984,3	39.606,0	28.972,8	31.292,2	28.702,3	33.813,7	34.057,4	45.964,4	46.506,1	50.356,2
	VARGEM GRANDE PAULISTA	15.620,8	5.889,0	14.950,8	5.838,2	6.273,3	18.981,1	10.580,9	10.251,5	10.757,3	11.102,7	13.926,1	17.260,9
DRT-14 - OSASCO	Total:	1.501.336,3	1.300.475,0	1.476.878,4	1.345.228,3	1.275.522,5	1.279.848,5	1.389.807,6	1.537.444,5	1.646.507,3	1.644.494,6	1.739.223,7	1.826.865,3

TABELA 1.10
Estado de São Paulo: Dados históricos da arrecadação ***mensal*** de ICMS por região / município (2020)

Valores nominais em reais mil e excluídos recolhimentos extraordinários de anistias. Ver observações ao final da planilha.

ICMS - Região	Município	jan/20	fev/20	mar/20	abr/20	mai/20	jun/20	jul/20	ago/20	set/20	out/20	nov/20	dez/20
DRT-15 - ARARAQUARA	AMERICO BRASILIENSE	950,2	615,5	453,7	915,1	692,4	713,8	368,9	863,7	567,6	1.072,4	1.014,5	1.542,3
	ANALANDIA	429,9	584,7	601,5	520,5	215,3	379,7	637,4	597,3	583,1	510,1	669,7	729,9
	ARARAQUARA	39.035,6	29.199,4	33.027,0	31.723,2	20.827,5	25.087,5	32.048,3	29.480,9	34.978,6	36.968,6	40.645,2	34.673,6
	BOA ESPERANCA DO SUL	415,7	453,4	381,6	333,9	329,6	387,4	369,5	401,5	325,8	470,4	516,6	465,9
	BORBOREMA	827,3	248,1	296,2	303,4	261,9	391,3	217,0	328,7	264,1	221,5	487,1	389,2
	CANDIDO RODRIGUES	29,1	33,3	25,0	34,1	26,5	63,5	78,3	62,9	25,1	22,1	30,9	10,6
	CORUMBATAI	361,5	381,9	414,1	266,0	261,6	331,5	372,8	485,0	430,6	447,0	522,0	523,0
	DESCALVADO	17.792,3	12.017,5	11.484,3	14.220,6	7.765,6	8.298,7	9.574,9	12.567,4	10.636,1	11.921,6	13.660,1	15.403,7
	DOBRADA	593,4	505,7	562,4	575,6	396,7	538,7	311,6	478,4	333,2	586,3	574,4	150,1
	DOURADO	12.318,4	13.524,0	12.793,8	17.570,1	11.020,7	16.111,1	14.016,6	14.621,8	14.690,7	14.963,8	16.389,3	14.750,3
	FERNANDO PRESTES	197,5	186,6	225,2	157,5	154,0	187,4	260,8	245,1	207,9	301,9	310,9	458,8
	GAVIAO PEIXOTO	61,8	134,2	495,0	******	419,5	946,7	446,5	680,6	645,5	2.044,7	387,0	433,3
	IBATE	422,3	713,7	666,3	747,8	1.242,2	1.406,4	1.094,4	1.170,9	1.223,7	490,4	1.131,4	891,4
	IBITINGA	2.952,6	2.494,4	2.345,7	3.765,6	2.184,8	2.370,7	3.725,0	3.279,1	4.590,0	4.688,1	5.395,0	4.739,7
	IPEUNA	347,7	448,1	459,8	369,5	473,4	508,5	378,6	635,0	653,8	974,5	887,6	785,9
	ITAPOLIS	1.869,9	2.691,1	3.656,2	3.309,0	4.138,2	3.100,9	2.165,3	2.899,0	2.140,8	2.776,3	1.978,8	4.625,7
	ITIRAPINA	2.402,9	1.411,7	4.397,8	2.402,4	292,3	787,7	1.091,7	4.086,0	4.216,4	4.288,0	3.591,5	4.635,5
	MATAO	6.094,2	4.660,6	4.603,6	4.327,0	5.136,7	4.558,7	6.538,9	8.916,5	9.375,1	7.914,4	8.702,3	7.972,1
	MONTE ALTO	6.986,9	6.598,1	8.868,3	8.466,2	6.024,6	7.520,1	7.992,2	7.967,2	8.507,2	9.216,0	7.952,0	9.541,5
	MOTUCA	******	43,9	27,9	******	******	41,9	16,8	23,1	24,2	22,0	20,3	17,0
	NOVA EUROPA	12,6	13,8	30,3	17,6	22,8	17,9	16,7	24,5	21,5	20,5	16,4	22,0
	PIRANGI	61,3	56,8	65,1	55,7	72,7	83,2	70,6	76,7	73,9	66,2	73,7	85,7
	PIRASSUNUNGA	12.132,8	13.972,4	12.137,2	7.649,9	8.764,6	11.781,1	14.680,6	14.879,6	12.676,3	13.511,5	13.670,7	15.492,9
	PORTO FERREIRA	16.782,2	14.496,2	12.080,9	7.956,3	7.423,2	11.161,4	16.839,0	15.972,0	18.425,1	21.189,7	17.731,0	23.083,9
	RIBEIRAO BONITO	130,4	75,4	74,6	90,7	46,4	68,7	124,4	118,1	79,7	102,6	108,9	115,8
	RINCAO	62,2	71,1	49,0	54,9	61,0	61,1	63,7	64,1	86,9	131,5	48,0	134,7
	RIO CLARO	77.841,6	50.630,0	53.838,8	38.556,3	41.511,6	56.543,5	59.985,7	72.596,2	78.572,3	77.874,8	94.097,3	97.318,0
	SANTA CRUZ DAS PALMEIRAS	2.229,6	3.104,6	2.448,6	284,2	6.946,5	4.894,6	3.930,7	4.373,7	1.443,5	564,3	8.900,6	9.407,5
	SANTA ERNESTINA	39,2	34,6	38,4	34,4	37,4	74,2	39,3	53,8	50,4	52,7	68,7	141,3
	SANTA GERTRUDES	5.932,4	8.655,0	6.432,0	4.054,5	6.432,6	12.012,3	17.031,7	18.349,5	19.460,9	18.778,7	18.600,2	20.517,6
	SANTA LUCIA	66,0	43,8	43,6	22,6	12,8	20,0	27,2	33,8	32,8	36,4	47,3	33,2
	SANTA RITA DO PASSA QUATRO	1.193,1	1.233,3	967,6	824,2	1.030,2	1.487,6	1.487,7	1.955,2	1.359,1	1.756,8	1.591,1	1.428,0
	SAO CARLOS	52.208,0	30.587,3	25.723,5	32.558,4	28.085,9	27.562,7	46.577,2	39.982,7	50.497,9	48.054,1	66.535,3	45.737,6
	TABATINGA	521,7	539,0	485,1	544,9	527,0	436,7	542,3	567,8	591,5	677,7	975,3	789,9
	TAMBAU	1.253,6	1.101,5	923,1	733,3	663,3	896,0	949,1	1.280,6	1.867,4	970,5	1.335,2	1.646,5
	TAQUARITINGA	1.043,4	907,6	1.006,3	739,2	944,9	1.073,4	1.068,8	1.235,8	1.210,1	973,2	1.276,6	1.414,0
	TRABIJU	******	******	******	******	******	******	178,2	232,6	185,5	187,9	******	******
	VISTA ALEGRE DO ALTO	4.193,2	4.982,0	4.355,0	3.067,4	2.575,8	398,2	609,8	470,1	407,0	381,9	659,5	430,8
DRT-15 - ARARAQUARA	Total:	269.792,6	207.450,0	206.484,3	187.252,1	167.022,1	202.304,8	245.928,5	262.057,1	281.461,1	285.231,1	330.602,2	320.538,8

TABELA 1.10
Estado de São Paulo: Dados históricos da arrecadação ***mensal*** de ICMS por região / município (2020)

Valores nominais em reais mil e excluídos recolhimentos extraordinários de anistias. Ver observações ao final da planilha.

ICMS - Região	Município	jan/20	fev/20	mar/20	abr/20	mai/20	jun/20	jul/20	ago/20	set/20	out/20	nov/20	dez/20
DRT-16 - JUNDIAI	AGUAS DE LINDOIA	610,2	626,5	531,4	320,5	299,6	339,3	533,4	414,1	473,6	613,7	620,0	592,7
	AMPARO	34.291,6	22.410,6	25.569,5	33.884,5	22.151,9	23.283,2	23.430,8	26.613,0	26.644,2	26.731,9	26.842,3	37.847,0
	ATIBAIA	29.170,9	29.643,4	33.924,0	26.354,6	21.653,7	24.502,9	34.942,0	29.828,4	37.126,4	36.203,1	36.448,4	40.369,4
	BOM JESUS DOS PERDOES	3.213,5	3.906,0	3.418,1	3.554,3	3.847,5	3.910,9	3.492,0	3.885,5	5.012,1	4.325,1	5.754,8	4.638,9
	BRAGANCA PAULISTA	21.372,0	22.257,8	22.013,5	20.702,4	19.466,2	21.742,5	22.166,7	20.258,6	27.862,0	30.500,8	32.034,6	35.579,3
	CAMPO LIMPO PAULISTA	7.647,7	6.385,4	6.986,0	6.164,6	6.917,2	8.111,4	7.272,9	6.662,0	5.341,9	7.419,0	7.021,6	8.875,3
	CONCHAL	1.617,4	2.434,3	458,2	485,8	693,6	807,8	1.148,9	2.666,5	1.558,5	1.763,7	3.178,2	3.504,3
	ESPIRITO SANTO DO PINHAL	2.910,9	3.198,0	2.493,2	1.475,0	1.877,5	1.284,3	1.594,9	2.144,4	2.044,4	2.700,2	2.803,6	2.533,9
	ESTIVA GERBI	653,2	618,9	413,4	645,1	361,4	453,3	513,1	612,7	734,6	797,9	1.288,6	1.390,6
	HOLAMBRA	2.055,7	1.371,0	1.235,3	1.263,7	1.143,3	1.527,2	1.944,5	1.912,9	1.404,0	1.385,9	1.969,8	1.884,9
	ITAPIRA	16.753,3	11.185,0	21.066,2	29.804,8	15.416,2	31.784,4	33.860,9	37.282,3	28.035,0	25.602,2	12.320,7	21.703,1
	ITATIBA	42.890,6	36.884,8	45.953,6	31.522,4	32.376,6	38.991,9	40.956,9	37.210,5	44.834,0	55.475,2	55.780,0	59.459,3
	ITUPEVA	47.135,0	50.267,3	59.493,4	57.036,5	48.418,4	44.027,1	64.009,3	57.831,5	57.084,3	81.417,9	64.802,6	73.634,9
	JAGUARIUNA	103.031,8	85.728,4	96.841,1	89.684,2	79.353,6	88.293,4	92.280,0	106.502,5	98.857,9	104.192,1	113.955,5	98.766,7
	JARINU	14.285,3	10.066,3	10.254,2	10.377,9	10.227,0	9.338,7	10.202,5	11.921,5	14.723,9	17.296,5	15.046,9	14.578,8
	JOANOPOLIS	197,9	119,0	97,9	103,8	177,4	104,9	198,3	111,2	127,7	150,7	117,3	220,5
	JUNDIAI	351.634,9	302.455,0	333.869,3	239.862,1	230.170,2	264.995,4	309.169,4	335.260,4	313.274,6	413.095,1	524.978,8	539.481,8
	LINDOIA	1.317,6	2.608,9	1.988,2	1.032,3	503,6	517,0	1.220,2	1.424,7	1.211,7	1.649,6	2.150,4	1.871,6
	LOUVEIRA	107.580,9	92.970,5	132.781,3	165.012,6	74.541,2	86.493,7	88.003,9	80.252,2	90.416,8	86.361,2	100.606,7	133.310,9
	MOGI-GUACU	20.710,8	16.118,9	17.350,9	9.500,1	8.950,7	7.929,5	8.829,3	14.229,6	18.984,7	18.400,1	24.581,9	19.394,7
	MOGI-MIRIM	32.074,9	24.964,1	28.846,2	22.157,1	18.693,5	20.932,0	25.576,6	27.906,4	30.868,8	28.688,7	31.554,6	28.196,5
	MONTE ALEGRE DO SUL	114,2	206,2	309,1	347,7	230,6	252,5	324,1	247,8	385,3	394,6	402,6	622,6
	MORUNGABA	2.895,2	2.304,9	2.165,7	2.559,0	1.801,9	2.063,5	2.382,4	2.388,5	4.338,5	3.186,8	4.609,1	3.829,9
	NAZARE PAULISTA	1.563,5	1.125,9	1.613,2	1.089,5	828,3	1.245,7	1.014,1	1.019,0	833,0	896,4	927,9	1.350,1
	PEDRA BELA	25,9	18,9	25,8	25,3	35,5	34,7	26,3	25,2	24,6	23,4	20,4	39,3
	PEDREIRA	4.046,1	4.920,7	4.517,3	2.742,6	2.600,7	3.589,8	5.312,2	4.665,3	5.277,9	5.442,5	5.396,0	5.759,9
	PINHALZINHO	150,3	108,5	328,2	228,6	128,5	134,2	166,7	185,4	237,0	260,1	429,5	342,7
	PIRACAIA	1.829,8	1.029,1	738,3	706,7	745,4	983,4	1.051,4	1.214,1	1.455,1	1.241,2	1.570,7	1.562,7
	SANTO ANTONIO DA POSSE	2.571,7	2.569,8	2.796,6	2.647,8	2.380,2	3.052,8	3.817,5	3.702,3	4.170,8	4.439,2	5.125,3	5.370,9
	SANTO ANTONIO DO JARDIM	142,1	115,0	107,8	66,7	89,6	111,5	170,2	186,0	130,0	105,6	77,6	94,1
	SERRA NEGRA	463,6	667,5	314,1	636,0	552,4	625,7	626,5	738,2	763,5	804,4	689,4	1.077,0
	SOCORRO	768,6	725,7	1.068,3	542,9	740,9	878,3	845,8	693,2	872,7	1.045,9	1.073,8	1.486,3
	TUIUTI	15,1	3,7	8,7	******	6,6	11,1	28,4	62,3	16,1	12,0	2,5	32,8
	VARGEM	298,9	269,3	131,6	411,1	145,9	84,2	350,5	530,7	248,0	504,9	423,3	370,6
	VARZEA PAULISTA	13.349,6	11.295,7	8.782,4	7.056,7	7.703,5	7.020,9	7.590,0	11.487,9	11.698,1	14.280,5	16.260,9	15.241,4
	VINHEDO	68.264,6	62.204,1	76.719,5	63.484,6	66.596,5	65.724,2	69.901,5	66.091,0	76.787,5	85.482,6	99.003,6	92.780,5
DRT-16 - JUNDIAI	**Total:**	**937.655,4**	**813.785,2**	**945.211,5**	**833.489,4**	**681.827,3**	**765.183,1**	**864.954,0**	**898.167,7**	**913.859,1**	**1.062.890,7**	**1.199.870,2**	**1.257.796,0**
DRT - Capital	**SAO PAULO**	3.668.906,5	3.445.176,1	3.346.343,3	2.694.380,4	2.574.982,6	3.047.327,8	3.158.196,1	3.349.709,9	3.522.240,2	3.587.639,8	3.673.757,6	3.588.656,4
DRT - Capital	**Total:**	**3.668.906,5**	**3.445.176,1**	**3.346.343,3**	**2.694.380,4**	**2.574.982,6**	**3.047.327,8**	**3.158.196,1**	**3.349.709,9**	**3.522.240,2**	**3.587.639,8**	**3.673.757,6**	**3.588.656,4**
Não Classificado	**Não Classificado**	537.930,2	450.142,7	427.698,2	252.511,8	238.368,9	287.214,2	680.491,5	708.618,8	750.219,1	625.021,8	621.911,6	758.696,3
Não Classificado	**Total:**	**537.930,2**	**450.142,7**	**427.698,2**	**252.511,8**	**238.368,9**	**287.214,2**	**680.491,5**	**708.618,8**	**750.219,1**	**625.021,8**	**621.911,6**	**758.696,3**
Outros Estados	**Outros Estados**	955.622,0	777.005,9	790.246,8	714.447,4	525.762,5	654.536,8	730.210,8	829.264,0	881.253,0	947.355,3	939.424,5	932.643,1
Outros Estados	**Total:**	**955.622,0**	**777.005,9**	**790.246,8**	**714.447,4**	**525.762,5**	**654.536,8**	**730.210,8**	**829.264,0**	**881.253,0**	**947.355,3**	**939.424,5**	**932.643,1**
	Total Geral:	**12.929.806,4**	**11.776.855,5**	**12.085.931,8**	**10.455.595,1**	**9.023.528,8**	**9.983.543,7**	**11.348.726,9**	**12.277.388,1**	**13.097.973,7**	**13.877.865,9**	**14.745.892,8**	**14.906.401,9**

FONTE: Base de dados da Secretaria da Fazenda e Planejamento do Estado de São Paulo.

OBSERVAÇÕES:

a. Não inclui receitas referentes a PPI (Programa de Parcelamento Incentivado) e PEP (Programa Especial de Parcelamento)

b. Não inclui receitas de multas, juros, honorários advocatícios, acréscimos financeiros de parcelamento e outras receitas não discriminadas

c. Os valores de arrecadação estão contabilizados para o município onde está situado o estabelecimento (inscrição estadual) centralizador na referência do depósito

d. Os valores do Simples Nacional e pessoas físicas foram sumarizados em conjunto, como "Não Classificado" (Região e Município)

e. Os valores arrecadados de outros estados para São Paulo foram sumarizados como "Outros Estados" (Região e Município)

f. As DRTs do município de São Paulo (DRTC-I, DRTC-II e DRTC-III) foram agrupadas como DRT – Capital

****** Dados insuficientes para divulgação, considerando os critérios internos adotados para garantia do sigilo fiscal de contribuintes de acordo com o Código Tributário Nacional (Lei nº 5172/66), art 198, com redação dada pela LC 104/200

TABELA 1.11
Estado de São Paulo: Dados históricos da arrecadação ***mensal*** de IPVA por região / município (2020)

Valores nominais em reais mil. Ver observações ao final da planilha.

IPVA - Região	Município	jan/20	fev/20	mar/20	abr/20	mai/20	jun/20	jul/20	ago/20	set/20	out/20	nov/20	dez/20
DRT-02 - LITORAL	BARRA DO TURVO	197,1	91,2	78,9	12,1	16,6	40,8	33,2	43,6	48,6	18,0	44,9	63,9
	BERTIOGA	5.192,5	2.299,4	1.790,1	316,5	366,8	553,2	683,5	682,6	840,0	769,2	710,0	963,4
	CAJATI	2.044,5	925,6	848,9	383,5	204,1	357,7	413,3	287,3	444,4	331,5	331,6	510,7
	CANANEIA	697,6	388,7	307,7	23,5	70,3	58,7	77,7	63,9	111,6	76,3	85,3	105,1
	CUBATAO	7.955,3	3.932,6	3.809,1	823,0	746,6	1.647,1	1.247,2	1.391,4	2.032,4	1.571,0	1.243,4	1.935,3
	ELDORADO	684,7	372,7	263,8	57,3	76,8	70,6	76,0	55,8	102,3	122,0	96,5	123,8
	GUARUJA	23.375,0	11.386,5	8.368,8	1.547,3	1.825,3	3.035,0	3.690,1	3.505,2	4.311,2	3.805,9	3.458,1	5.467,8
	IGUAPE	1.724,1	898,8	618,3	103,0	128,3	185,3	209,8	192,1	257,0	256,8	195,4	319,5
	ILHA COMPRIDA	774,8	345,7	229,8	45,2	50,1	86,7	79,0	102,5	169,4	102,7	109,8	135,3
	ITANHAEM	7.187,9	3.628,2	2.593,6	551,5	662,4	973,0	1.129,5	1.140,5	1.202,0	1.124,4	891,1	1.468,7
	ITARIRI	622,9	326,6	227,3	56,5	81,8	109,3	79,9	87,3	124,2	115,2	103,2	137,6
	JACUPIRANGA	1.229,7	594,5	432,8	96,7	76,0	165,1	140,1	137,6	267,2	194,3	200,5	281,3
	JUQUIA	940,6	495,0	404,3	70,6	60,8	123,4	179,5	152,7	211,0	155,7	139,8	190,5
	MIRACATU	1.133,9	559,6	442,1	88,4	120,2	154,0	150,3	177,5	252,4	248,2	206,7	272,9
	MONGAGUA	3.499,1	1.634,4	1.205,4	283,4	321,1	501,8	545,8	602,1	707,6	571,1	490,0	845,6
	PARIQUERA-ACU	1.631,1	705,9	487,6	98,5	132,2	195,9	196,5	177,2	254,1	246,6	206,6	350,4
	PEDRO DE TOLEDO	451,6	213,5	147,0	31,9	64,1	66,2	59,7	72,1	92,3	98,5	65,7	88,6
	PERUIBE	6.040,8	2.829,6	1.997,2	335,4	476,2	776,3	876,5	975,3	1.030,5	929,3	762,1	1.254,2
	PRAIA GRANDE	27.029,6	13.706,8	10.386,2	1.870,3	2.399,4	3.619,1	4.194,9	4.435,0	5.350,6	4.400,1	3.908,3	5.853,2
	REGISTRO	6.443,0	3.137,4	2.344,1	355,3	388,5	722,9	906,1	868,1	984,1	921,7	885,9	1.340,6
	SANTOS	78.170,3	34.930,8	25.398,5	3.707,9	3.819,8	7.405,3	7.163,3	7.255,8	8.788,1	7.063,2	6.343,3	10.119,4
	SAO VICENTE	20.878,2	10.910,2	8.149,9	1.602,7	1.955,0	3.016,5	3.600,0	3.489,6	3.889,9	3.545,6	3.029,9	5.123,5
	SETE BARRAS	666,9	393,0	253,1	60,8	47,3	69,4	75,6	84,4	109,0	103,8	118,6	133,1
DRT-02 - LITORAL	Total:	198.571,0	94.706,9	70.784,7	12.521,3	14.089,9	23.933,5	25.807,6	25.979,6	31.579,8	26.771,1	23.626,6	37.084,4

TABELA 1.11
Estado de São Paulo: Dados históricos da arrecadação ***mensal*** de IPVA por região / município (2020)

Valores nominais em reais mil. Ver observações ao final da planilha.

IPVA - Região	Município	jan/20	fev/20	mar/20	abr/20	mai/20	jun/20	jul/20	ago/20	set/20	out/20	nov/20	dez/20
DRT-03 - TAUBATE	APARECIDA	5.918,4	2.192,7	1.374,8	206,3	260,1	383,9	524,0	515,1	584,5	589,4	586,0	839,2
	ARAPEI	112,5	45,5	27,2	10,8	10,1	8,1	11,7	13,4	6,3	5,4	9,7	7,0
	AREIAS	207,9	104,8	97,4	24,3	11,3	23,1	18,5	16,0	15,3	15,4	20,3	32,3
	BANANAL	793,4	388,5	266,0	53,3	43,9	56,5	81,2	79,6	87,4	96,4	50,5	141,8
	CACAPAVA	10.633,6	5.219,3	3.528,4	584,9	718,7	1.376,4	1.388,3	1.253,9	1.669,1	1.098,5	1.204,2	1.671,3
	CACHOEIRA PAULISTA	3.044,6	1.613,6	1.098,7	142,9	167,6	305,2	348,9	330,8	344,0	292,6	239,4	375,1
	CAMPOS DO JORDAO	6.037,4	2.772,4	1.930,5	270,8	410,1	693,6	851,0	884,9	1.018,2	910,6	758,7	968,5
	CANAS	277,4	152,3	146,5	15,1	28,1	69,7	33,6	48,4	67,6	40,9	48,6	51,4
	CARAGUATATUBA	13.260,4	6.257,4	4.539,6	729,3	894,1	1.391,7	1.817,6	1.680,4	2.077,9	1.948,5	1.768,0	2.795,8
	CRUZEIRO	8.476,7	3.997,8	2.881,7	404,7	481,0	812,8	777,0	706,7	1.009,6	737,2	748,7	1.071,9
	CUNHA	1.804,1	728,3	481,5	72,7	93,5	122,6	156,6	163,4	152,3	137,3	117,6	159,4
	GUARATINGUETA	18.094,5	7.877,2	5.440,7	679,5	909,2	1.571,7	1.642,3	1.588,1	1.777,1	1.607,5	1.502,3	2.331,3
	IGARATA	795,9	460,9	318,0	48,0	57,3	89,3	113,4	100,9	121,6	105,3	77,6	135,5
	ILHABELA	4.958,7	2.487,3	1.402,8	181,2	352,7	569,2	502,8	596,0	685,1	653,1	609,4	877,0
	JACAREI	28.565,2	13.348,6	9.245,4	1.460,3	1.761,2	2.903,3	3.107,8	3.105,1	3.567,2	3.179,3	2.916,4	4.196,7
	JAMBEIRO	602,9	271,8	181,6	34,3	56,1	68,7	50,4	79,9	80,8	60,3	39,1	81,6
	LAGOINHA	524,9	189,7	146,3	20,4	19,3	27,4	29,9	34,4	41,4	44,8	19,2	42,1
	LAVRINHAS	454,9	229,8	137,6	31,8	33,4	33,3	53,8	51,1	43,3	52,3	31,1	70,0
	LORENA	9.531,3	4.544,8	3.212,6	449,8	552,9	1.200,1	957,1	881,4	1.048,7	884,4	873,3	1.429,3
	MONTEIRO LOBATO	319,4	165,7	120,5	21,3	20,1	46,2	51,6	25,2	40,7	28,4	30,4	47,3
	NATIVIDADE DA SERRA	330,5	140,1	107,3	10,4	23,1	25,9	42,0	41,0	31,1	33,7	28,0	37,2
	PARAIBUNA	1.387,4	618,6	441,6	73,2	95,7	112,9	179,2	143,5	174,4	124,5	117,6	199,5
	PINDAMONHANGABA	18.060,5	8.246,9	5.811,4	955,7	1.198,1	2.091,6	2.048,0	2.005,1	2.484,1	2.177,3	1.961,2	2.945,5
	PIQUETE	970,3	498,5	343,6	60,3	88,3	84,0	104,9	133,8	106,0	109,5	97,3	122,1
	POTIM	763,1	453,6	304,3	48,2	61,2	101,3	130,3	151,1	194,9	166,1	156,1	247,4
	QUELUZ	573,8	303,1	189,2	47,5	48,9	72,2	58,5	52,6	90,6	75,5	50,4	84,3
	REDENCAO DA SERRA	193,2	93,7	66,5	16,8	12,0	22,7	13,5	18,7	24,8	25,4	17,7	27,0
	ROSEIRA	885,0	434,3	305,2	45,7	52,6	104,0	146,2	92,5	151,8	118,9	107,6	127,8
	SANTA BRANCA	1.129,7	520,3	410,6	56,8	65,7	165,6	121,4	117,4	124,9	115,7	98,2	185,9
	SANTO ANTONIO DO PINHAL	745,8	340,1	208,2	27,5	42,6	76,6	67,5	102,2	65,3	88,9	77,6	87,7
	SAO BENTO DO SAPUCAI	1.220,1	483,0	340,5	65,0	60,0	111,3	114,1	93,3	113,8	95,1	80,1	114,7
	SAO JOSE DO BARREIRO	202,0	95,3	79,4	14,3	11,7	25,7	10,9	19,9	24,0	24,3	12,8	16,5
	SAO JOSE DOS CAMPOS	116.888,8	52.175,4	33.864,1	5.032,8	5.951,9	10.186,1	10.433,5	10.052,4	12.205,5	10.841,5	9.953,2	14.611,5
	SAO LUIZ DO PARAITINGA	1.051,5	369,2	252,1	24,3	28,3	77,2	62,7	92,2	80,3	65,3	74,7	112,2
	SAO SEBASTIAO	8.638,6	4.002,0	2.873,0	507,7	461,9	855,6	949,1	1.011,0	1.308,6	1.163,4	1.098,8	1.509,3
	SILVEIRAS	394,1	203,6	157,3	25,8	18,9	23,7	25,1	43,0	27,1	28,5	23,0	55,9
	TAUBATE	47.113,7	21.087,4	14.028,9	1.994,0	2.552,2	4.396,8	4.410,8	4.213,4	5.102,7	4.573,8	4.033,3	6.342,9
	TREMEMBE	5.381,5	2.342,7	1.498,0	245,4	344,1	472,1	492,9	501,4	647,9	555,7	516,4	693,6
	UBATUBA	10.051,8	4.095,2	2.564,4	454,2	595,6	1.072,8	1.074,8	1.220,8	1.363,3	1.215,6	1.011,3	1.669,6
DRT-03 - TAUBATE	**Total:**	**330.395,5**	**149.551,0**	**100.423,4**	**15.147,4**	**18.593,3**	**31.830,7**	**33.002,9**	**32.259,7**	**38.759,2**	**34.085,8**	**31.166,0**	**46.515,1**

TABELA 1.11
Estado de São Paulo: Dados históricos da arrecadação ***mensal*** de IPVA por região / município (2020)

Valores nominais em reais mil. Ver observações ao final da planilha.

IPVA - Região	Município	jan/20	fev/20	mar/20	abr/20	mai/20	jun/20	jul/20	ago/20	set/20	out/20	nov/20	dez/20
DRT-04 - SOROCABA	ALAMBARI	410,1	221,9	135,8	21,0	29,4	43,5	25,2	73,9	44,9	45,8	44,4	66,0
	ALUMINIO	1.316,1	742,4	523,6	91,3	165,8	184,9	184,3	259,4	246,2	186,5	168,6	269,6
	ANGATUBA	2.161,6	1.027,3	835,0	113,8	106,4	292,8	177,1	258,0	322,7	237,5	210,1	257,2
	APIAI	1.465,3	789,8	600,3	191,8	181,0	213,9	172,9	198,8	303,5	246,8	246,3	310,1
	ARACARIGUAMA	1.760,8	866,0	752,1	124,9	113,4	296,8	253,3	276,5	348,7	281,5	273,0	332,7
	ARACOIABA DA SERRA	4.283,2	1.890,7	1.292,2	256,8	229,7	414,9	494,3	487,6	531,9	430,0	395,3	617,8
	BARAO DE ANTONINA	185,1	94,5	68,7	13,3	26,9	23,1	34,9	24,4	43,5	18,2	21,7	24,3
	BARRA DO CHAPEU	184,5	90,1	91,4	27,8	28,6	33,9	43,3	41,8	29,9	30,5	38,2	39,2
	BOITUVA	12.408,8	5.329,1	4.040,6	554,6	597,4	1.333,3	1.120,9	1.157,5	1.535,4	1.278,1	1.120,6	1.468,1
	BOM SUCESSO DE ITARARE	177,4	76,7	81,3	14,5	21,3	29,0	19,4	27,0	47,1	22,2	18,5	26,0
	BURI	1.474,2	857,0	657,7	150,7	142,1	264,5	199,4	202,8	276,1	233,6	227,8	260,7
	CABREUVA	5.450,0	2.479,5	1.926,3	383,3	477,6	704,7	640,4	748,6	864,3	803,7	622,0	1.130,9
	CAMPINA DO MONTE ALEGRE	439,2	174,2	175,3	42,0	42,2	49,1	39,7	43,9	42,0	63,3	42,7	57,6
	CAPAO BONITO	4.262,5	1.665,0	1.213,4	250,8	274,8	475,6	390,9	441,7	491,8	462,4	408,9	566,0
	CAPELA DO ALTO	1.411,5	674,7	494,7	86,7	134,6	287,8	193,2	231,6	290,5	226,5	186,8	309,6
	CERQUILHO	7.434,3	2.719,7	1.881,8	292,3	331,9	600,8	514,1	567,1	694,2	592,9	572,0	897,3
	CESARIO LANGE	1.974,6	886,7	611,3	100,4	115,2	213,2	184,7	197,2	249,7	170,4	179,1	270,1
	CONCHAS	1.754,2	885,7	584,9	86,8	103,1	180,8	154,0	163,6	229,5	219,3	190,4	255,6
	CORONEL MACEDO	298,9	144,1	115,3	19,7	21,9	32,0	22,5	34,1	34,8	34,9	18,1	48,7
	GUAPIARA	981,2	344,2	264,7	59,2	51,5	90,9	90,8	113,3	150,2	104,5	90,6	144,9
	GUAREI	1.013,4	398,4	300,2	56,8	57,7	72,0	95,1	86,2	103,4	106,0	75,8	115,2
	IBIUNA	7.609,1	3.648,1	2.681,7	413,3	538,4	883,5	986,5	896,0	1.148,8	1.110,3	843,0	1.345,1
	IPERO	1.412,7	705,9	567,8	62,9	116,2	158,9	192,0	241,9	250,3	193,2	166,1	293,5
	IPORANGA	171,1	53,4	49,3	12,9	16,9	15,4	7,0	22,0	16,3	9,2	12,3	37,8
	ITABERA	1.451,4	605,1	537,2	149,9	90,4	234,7	182,5	151,8	199,9	145,8	145,0	238,2
	ITAOCA	116,3	53,3	51,3	7,4	10,2	8,8	12,6	12,1	11,1	19,1	11,8	26,7
	ITAPETININGA	19.546,7	8.849,5	6.140,9	851,4	1.189,6	1.967,0	2.009,1	1.941,3	2.557,5	2.184,0	1.869,4	3.268,7
	ITAPEVA	10.098,9	4.954,0	3.830,5	643,8	788,5	1.818,6	1.363,0	1.360,0	1.990,1	1.498,3	1.279,3	2.085,9
	ITAPIRAPUA PAULISTA	231,2	108,8	70,4	27,1	35,7	16,0	16,0	23,8	26,3	27,9	30,3	13,8
	ITAPORANGA	1.299,2	629,6	497,7	95,5	100,8	168,3	122,2	103,9	196,2	97,8	112,8	160,8
	ITARARE	3.879,1	1.937,2	1.374,1	288,9	369,0	555,4	422,3	518,4	713,5	589,1	590,6	708,5
	ITU	29.216,5	12.872,0	10.044,8	1.317,5	1.489,3	3.376,0	2.735,0	3.007,9	3.730,9	3.179,3	2.651,1	4.401,1
	JUMIRIM	532,3	164,6	118,9	16,4	15,2	31,4	34,6	24,5	36,7	35,3	27,9	44,0
	LARANJAL PAULISTA	4.592,3	1.755,3	1.349,9	184,5	215,7	360,7	384,1	329,9	483,6	399,9	377,7	574,6
	MAIRINQUE	4.903,7	2.492,4	1.840,3	328,9	442,6	586,9	608,2	672,7	675,4	588,4	502,5	871,5
	NOVA CAMPINA	320,7	148,1	99,7	20,1	29,8	60,7	48,9	47,2	57,7	47,0	40,7	87,0
	PEREIRAS	690,9	291,9	304,4	40,2	38,7	156,1	62,2	63,4	170,6	67,7	83,4	108,5
	PIEDADE	5.870,7	2.659,4	2.028,5	276,8	315,6	825,4	567,2	599,4	918,7	685,7	586,4	886,7
	PILAR DO SUL	3.658,8	1.615,0	1.515,9	211,0	220,7	680,4	369,7	427,1	790,0	467,0	374,4	562,9
	PORANGABA	876,5	406,9	291,1	42,6	49,1	81,5	61,0	84,7	89,9	81,3	66,6	109,9
	PORTO FELIZ	6.848,4	2.979,7	2.044,1	289,9	343,5	677,4	596,8	566,6	796,1	747,1	590,3	989,7
	QUADRA	355,5	98,8	90,7	12,0	10,1	17,5	22,3	31,0	39,6	18,4	8,9	46,8
	RIBEIRA	121,3	40,8	33,9	16,4	5,2	6,2	8,8	9,6	21,3	16,1	37,1	13,5
	RIBEIRAO BRANCO	781,8	384,8	279,0	40,5	54,4	104,3	73,9	105,0	114,6	108,3	126,7	138,7
	RIBEIRAO GRANDE	445,7	146,6	125,9	35,0	27,7	39,8	42,8	42,9	53,4	44,0	35,8	66,0
	RIVERSUL	375,6	122,4	98,6	40,4	31,8	41,6	19,1	49,7	36,1	44,8	31,9	44,5
	SALTO	16.226,0	7.176,6	5.464,5	789,1	996,8	1.909,7	1.617,2	1.679,8	2.226,9	1.831,6	1.634,3	2.744,6
	SALTO DE PIRAPORA	3.789,1	1.678,7	1.193,5	277,3	271,1	495,8	481,3	453,9	645,8	554,5	494,5	684,3
	SAO MIGUEL ARCANJO	2.627,2	1.155,4	921,0	117,2	162,8	312,1	233,3	283,2	281,9	309,0	250,1	371,1
	SAO ROQUE	11.308,9	5.239,7	3.929,6	522,7	577,2	1.055,5	1.129,2	1.201,8	1.361,6	1.214,6	1.110,2	1.687,0
	SARAPUI	752,5	400,0	271,8	50,3	43,7	72,1	78,5	92,2	94,4	86,8	69,8	105,2
	SOROCABA	117.742,4	55.737,8	38.329,5	5.393,4	6.630,0	11.079,9	11.228,9	11.289,8	13.313,8	11.715,3	10.657,5	17.964,7
	TAPIRAI	458,2	220,1	219,0	75,0	41,5	65,9	41,4	52,1	70,8	56,8	75,4	87,3
	TAQUARIVAI	378,5	155,9	103,6	18,4	30,8	67,7	53,6	45,6	41,3	45,3	36,3	63,1
	TATUI	16.387,7	6.845,7	4.937,4	694,6	984,1	1.625,4	1.390,4	1.495,1	1.875,7	1.772,7	1.700,4	2.552,9
	TIETE	7.509,1	2.585,0	1.957,4	270,7	303,0	570,7	453,5	432,3	732,3	447,5	426,7	628,9
	TORRE DE PEDRA	197,6	91,7	80,2	7,9	3,8	19,2	19,4	24,4	22,0	15,1	14,7	31,7
	VOTORANTIM	11.816,6	5.936,2	4.104,3	623,9	873,7	1.390,8	1.461,3	1.549,6	1.775,3	1.643,8	1.432,2	2.522,3
DRT-04 - SOROCABA	Total:	345.447,0	157.304,0	114.225,2	17.204,7	20.716,6	37.374,8	34.186,1	35.567,2	44.446,9	37.892,2	33.655,2	54.035,3

TABELA 1.11
Estado de São Paulo: Dados históricos da arrecadação ***mensal*** de IPVA por região / município (2020)

Valores nominais em reais mil. Ver observações ao final da planilha.

IPVA - Região	Município	jan/20	fev/20	mar/20	abr/20	mai/20	jun/20	jul/20	ago/20	set/20	out/20	nov/20	dez/20

TABELA 1.11
Estado de São Paulo: Dados históricos da arrecadação ***mensal*** de IPVA por região / município (2020)

Valores nominais em reais mil. Ver observações ao final da planilha.

IPVA - Região	Município	jan/20	fev/20	mar/20	abr/20	mai/20	jun/20	jul/20	ago/20	set/20	out/20	nov/20	dez/20
DRT-05 - CAMPINAS	AGUAS DE SAO PEDRO	882,1	358,5	237,9	33,2	48,4	54,5	52,2	86,0	58,6	52,6	47,1	80,1
	AMERICANA	51.386,7	21.785,8	15.771,1	2.046,6	2.488,5	4.313,2	4.196,1	4.280,0	5.190,9	4.441,7	3.860,1	6.644,1
	ARARAS	23.210,0	9.919,4	7.055,4	1.083,0	1.123,1	1.825,0	1.664,2	1.765,8	2.228,5	2.001,2	1.801,8	2.828,4
	ARTUR NOGUEIRA	6.575,6	3.041,3	2.147,5	431,1	496,2	791,6	757,2	680,1	953,5	795,7	804,2	1.093,2
	CAMPINAS	266.519,1	111.313,0	75.546,4	12.254,6	12.341,1	20.104,5	19.849,7	19.186,3	24.474,3	20.553,6	18.421,1	31.639,6
	CAPIVARI	8.243,0	2.980,0	2.406,5	265,8	421,6	641,4	652,6	585,3	855,0	674,1	528,2	970,9
	CHARQUEADA	1.769,4	666,8	560,8	88,8	80,3	196,7	201,9	191,1	227,3	144,4	168,7	240,3
	CORDEIROPOLIS	3.999,2	1.578,3	1.176,3	214,7	195,8	450,0	323,0	392,1	645,7	401,9	303,8	547,4
	COSMOPOLIS	6.682,9	3.235,6	2.501,3	493,2	536,2	804,6	711,7	772,8	923,1	785,5	843,1	1.085,3
	ELIAS FAUSTO	1.557,3	576,5	425,0	72,5	125,8	205,7	210,4	198,4	200,2	183,4	174,3	237,5
	ENGENHEIRO COELHO	1.982,2	978,2	714,3	115,3	129,9	244,1	270,0	256,8	314,2	246,1	202,4	336,9
	HORTOLANDIA	19.691,9	9.842,7	7.583,3	1.377,8	1.806,7	2.763,8	2.856,9	2.871,6	3.430,7	2.990,4	2.720,2	4.588,2
	INDAIATUBA	54.366,4	25.324,4	16.369,5	2.491,6	2.792,1	4.796,9	4.895,1	4.984,5	6.009,9	5.110,3	4.811,4	7.529,7
	IRACEMAPOLIS	4.680,0	1.447,6	1.253,6	137,1	184,2	408,6	363,0	327,7	571,8	350,3	406,7	502,7
	LEME	13.705,2	5.669,3	3.964,9	566,5	670,4	1.194,7	1.169,3	1.102,4	1.490,0	1.300,3	1.076,4	1.685,7
	LIMEIRA	48.950,2	22.859,7	17.508,6	2.422,4	2.781,8	5.911,7	5.026,8	4.814,7	6.167,6	5.119,4	4.588,7	7.212,0
	MOMBUCA	309,5	100,2	103,2	14,7	14,9	22,5	38,7	40,1	29,1	43,5	30,3	38,1
	MONTE MOR	5.665,3	2.507,8	2.041,6	330,8	449,5	798,0	746,5	676,3	901,0	761,2	709,3	1.003,9
	NOVA ODESSA	9.172,4	4.025,6	2.764,2	432,7	588,2	972,3	856,9	905,7	1.086,3	926,3	893,6	1.417,9
	PAULINIA	22.954,2	9.761,7	8.117,2	1.347,9	1.376,6	3.026,1	1.946,3	2.591,7	3.029,0	2.333,0	2.011,6	3.095,1
	PIRACICABA	79.437,0	35.655,4	25.618,0	3.330,0	4.133,4	7.027,2	6.423,7	6.659,7	8.599,2	6.773,9	5.999,2	9.929,6
	RAFARD	1.149,8	421,4	351,4	53,0	58,1	114,4	75,1	103,3	135,2	101,2	88,2	126,4
	RIO DAS PEDRAS	4.032,2	1.653,8	1.809,9	295,0	262,7	853,3	399,4	368,1	1.011,6	387,0	334,2	635,0
	SALTINHO	1.583,2	625,1	457,1	61,8	71,2	111,1	99,8	82,9	143,2	93,4	80,1	176,1
	SANTA BARBARA D'OESTE	25.566,3	10.917,2	8.046,3	1.227,8	1.550,6	2.445,1	2.372,7	2.705,8	3.264,8	2.924,7	2.296,0	3.672,3
	SANTA CRUZ DA CONCEICAO	705,7	262,0	168,9	38,9	32,3	41,2	53,3	51,5	62,3	49,7	41,2	57,9
	SANTA MARIA DA SERRA	490,6	235,3	250,0	44,2	38,3	111,0	69,1	76,9	129,5	53,4	65,9	85,0
	SAO PEDRO	4.718,1	2.114,1	1.645,7	206,6	267,8	540,7	476,1	478,4	603,0	430,1	393,4	674,3
	SUMARE	35.781,5	14.776,9	11.597,9	2.022,0	2.256,8	4.252,9	3.897,1	4.051,7	4.781,2	3.815,4	3.613,6	5.893,0
	VALINHOS	32.718,5	14.677,4	10.814,5	1.405,7	1.573,8	3.575,1	2.480,8	2.432,8	3.621,4	2.516,9	2.243,7	3.773,4
DRT-05 - CAMPINAS	Total:	738.485,4	319.310,9	229.008,4	34.905,5	38.896,2	68.598,0	63.135,6	63.720,4	81.138,0	66.360,9	59.558,3	97.800,1

TABELA 1.11
Estado de São Paulo: Dados históricos da arrecadação ***mensal*** de IPVA por região / município (2020)

Valores nominais em reais mil. Ver observações ao final da planilha.

IPVA - Região	Município	jan/20	fev/20	mar/20	abr/20	mai/20	jun/20	jul/20	ago/20	set/20	out/20	nov/20	dez/20
DRT-06 - RIBEIRAO PRETO	AGUAI	3.914,2	1.449,3	1.082,7	208,8	251,1	480,6	339,6	336,2	441,4	335,1	294,5	379,7
	AGUAS DA PRATA	993,3	383,2	231,7	42,6	54,8	88,5	59,1	96,0	75,5	61,2	48,6	93,5
	ALTINOPOLIS	2.476,9	901,3	703,8	82,1	124,8	185,3	199,0	180,7	269,9	214,1	124,3	218,4
	ARAMINA	596,5	234,2	172,9	46,4	41,5	60,4	83,4	47,0	74,1	66,4	35,9	54,2
	BARRETOS	17.107,0	7.757,7	5.298,6	893,4	1.199,5	1.930,7	1.946,5	1.840,9	2.451,9	2.006,1	2.065,4	3.234,4
	BARRINHA	2.365,0	1.072,8	846,0	214,4	216,0	386,1	414,8	378,2	465,8	331,6	267,5	432,2
	BATATAIS	9.509,8	3.838,0	2.673,5	380,7	544,0	781,8	723,2	692,9	937,9	719,3	739,9	1.164,1
	BEBEDOURO	12.399,7	4.967,4	4.077,2	586,8	902,6	1.491,7	1.296,5	1.301,6	1.400,9	1.232,7	1.214,7	1.984,1
	BRODOWSKI	3.452,1	1.397,4	987,8	152,7	226,2	306,4	389,7	352,9	404,3	385,7	410,8	546,7
	BURITIZAL	646,4	228,6	150,0	23,7	32,6	45,6	35,0	45,4	58,9	43,4	67,9	83,9
	CACONDE	1.434,1	548,9	364,4	66,4	76,7	106,0	121,4	115,6	139,0	108,4	109,5	110,4
	CAJURU	2.656,7	1.266,1	898,2	100,0	136,4	294,1	244,4	240,2	350,9	300,8	257,7	374,5
	CASA BRANCA	3.740,9	1.513,0	1.004,1	132,2	176,2	308,2	310,3	290,6	356,3	296,4	268,3	363,8
	CASSIA DOS COQUEIROS	277,9	98,2	79,7	12,5	20,3	28,5	25,2	33,4	25,3	41,8	20,4	19,4
	COLINA	2.162,4	844,2	601,0	105,7	135,4	288,2	213,0	180,5	228,8	177,2	124,9	298,1
	COLOMBIA	447,2	255,2	162,0	37,8	46,9	105,9	89,7	79,5	89,7	82,4	68,5	80,9
	CRAVINHOS	5.044,6	2.156,3	1.597,9	244,3	302,5	701,8	538,3	492,2	686,3	591,5	543,7	854,0
	CRISTAIS PAULISTA	996,2	370,8	233,3	55,0	53,3	81,9	103,5	109,5	118,8	103,0	83,0	138,1
	DIVINOLANDIA	1.891,6	687,4	447,1	97,3	66,3	122,4	109,7	120,3	118,6	133,9	89,1	144,6
	DUMONT	1.376,7	544,6	430,8	44,4	92,4	124,2	123,9	117,4	172,3	138,0	131,8	169,8
	FRANCA	52.527,9	21.129,8	14.923,5	2.499,2	3.666,2	6.031,6	6.212,1	6.603,2	7.780,7	6.547,7	6.244,1	9.667,5
	GUAIRA	7.115,2	2.307,1	1.803,6	303,7	467,9	742,3	624,7	645,3	707,1	509,8	580,8	758,0
	GUARA	1.889,1	788,7	526,3	146,2	112,6	203,7	202,2	201,0	241,9	185,5	219,7	296,5
	GUARIBA	3.664,9	1.676,8	1.218,4	259,5	378,2	396,2	447,9	436,9	439,3	408,6	332,2	645,8
	GUATAPARA	591,8	238,3	233,7	32,5	25,5	72,2	57,3	63,7	91,0	56,8	78,0	103,8
	IGARAPAVA	2.644,3	1.133,8	776,9	166,2	220,7	303,9	270,5	278,1	337,1	304,5	275,1	358,9
	IPUA	1.800,2	710,2	503,8	61,9	103,0	158,7	130,7	154,1	168,4	155,8	133,2	236,4
	ITIRAPUA	303,1	148,4	110,6	18,4	31,5	44,5	41,7	50,7	56,2	38,2	70,7	68,5
	ITOBI	808,8	337,4	255,7	52,5	45,2	68,0	64,8	68,1	72,2	68,9	42,3	114,3
	ITUVERAVA	6.040,8	2.349,9	1.695,3	347,5	372,9	691,8	474,6	542,6	613,1	534,2	501,7	763,5
	JABORANDI	780,2	256,6	201,1	53,0	46,0	72,4	67,9	53,3	84,3	48,7	50,1	144,0
	JABOTICABAL	13.939,8	5.343,5	4.177,8	539,3	775,2	1.304,5	1.106,4	1.169,6	1.344,7	1.045,9	980,4	1.630,9
	JARDINOPOLIS	5.059,7	2.063,7	1.685,8	328,1	328,1	550,6	508,5	515,6	745,3	539,5	507,4	703,4
	JERIQUARA	348,2	100,0	82,3	18,1	22,7	40,6	33,2	52,0	47,1	42,5	35,1	67,3
	LUIZ ANTONIO	1.539,0	546,5	561,5	68,7	123,0	226,9	168,9	173,7	321,1	178,2	150,0	246,6
	MIGUELOPOLIS	1.768,4	858,6	559,5	108,0	127,6	202,9	206,7	237,0	225,5	238,3	194,7	343,9
	MOCOCA	10.108,3	4.211,4	2.992,0	437,2	515,6	924,4	781,7	713,2	1.142,0	890,6	757,0	1.170,5
	MONTE AZUL PAULISTA	3.081,3	1.266,9	892,8	120,6	187,6	240,3	251,1	260,9	300,0	253,2	280,5	331,7
	MORRO AGUDO	3.870,3	1.488,5	1.087,0	347,5	242,1	536,2	357,2	418,2	582,1	397,3	373,7	526,6
	NUPORANGA	1.047,6	302,0	300,8	75,5	57,9	113,1	87,1	92,0	100,2	96,1	82,1	154,2
	ORLANDIA	8.150,3	3.048,2	2.572,5	525,4	451,7	997,1	674,2	698,6	1.134,3	764,8	712,2	990,3
	PATROCINIO PAULISTA	1.567,1	477,8	418,1	43,0	80,7	131,0	163,0	127,3	176,9	155,5	126,6	196,0
	PEDREGULHO	1.481,0	610,0	467,6	57,5	86,4	161,8	146,8	177,1	222,3	221,1	143,8	306,8
	PITANGUEIRAS	4.337,1	1.460,4	1.143,4	217,2	302,6	380,1	369,1	386,5	461,5	354,8	389,2	601,0
	PONTAL	3.618,0	1.299,7	1.175,8	172,1	249,8	562,5	346,6	346,0	683,8	448,3	415,9	634,0
	PRADOPOLIS	2.858,6	898,2	636,6	117,2	123,9	252,4	305,6	269,1	392,2	275,1	263,6	352,7
	RESTINGA	620,5	152,3	130,8	23,4	31,7	69,0	57,5	86,7	54,3	97,0	48,2	126,8
	RIBEIRAO CORRENTE	441,2	160,7	83,8	23,2	44,0	56,7	47,9	47,8	56,9	67,0	42,3	80,7
	RIBEIRAO PRETO	155.114,3	63.183,7	45.598,5	6.570,1	8.043,7	14.538,4	13.674,4	13.566,8	16.051,8	14.615,3	14.024,6	23.968,0
	RIFAINA	455,2	200,3	148,6	20,5	26,3	49,3	42,8	56,5	47,8	63,6	26,1	85,0
	SALES OLIVEIRA	1.695,4	655,7	500,4	66,7	101,8	155,7	101,1	151,8	154,2	163,5	158,3	210,9
	SANTA CRUZ DA ESPERANCA	177,0	70,0	47,6	10,8	12,6	12,0	13,8	12,1	18,8	18,2	14,0	29,0
	SANTA ROSA DE VITERBO	2.573,3	1.261,4	975,1	158,7	182,0	250,0	300,0	263,9	298,6	284,3	294,6	380,7
	SANTO ANTONIO DA ALEGRIA	510,3	227,1	164,6	25,0	38,9	37,6	41,1	32,9	64,2	30,9	34,9	59,9
	SAO JOAO DA BOA VISTA	17.353,3	6.944,9	4.458,9	582,3	694,7	1.428,6	1.278,6	1.268,5	1.467,8	1.187,4	1.110,4	1.735,6
	SAO JOAQUIM DA BARRA	8.079,0	2.702,1	2.023,5	219,6	419,8	644,1	607,3	668,6	843,6	576,8	608,1	1.169,2
	SAO JOSE DA BELA VISTA	337,4	174,7	127,1	26,8	38,5	53,4	46,3	54,3	60,3	55,6	44,2	93,4
	SAO JOSE DO RIO PARDO	8.808,2	3.515,3	2.797,7	445,0	422,9	861,9	633,5	652,4	1.078,3	668,1	566,4	924,6
	SAO SEBASTIAO DA GRAMA	1.192,7	558,8	338,9	47,1	65,9	80,7	75,5	84,5	109,3	82,3	50,8	72,5

TABELA 1.11
Estado de São Paulo: Dados históricos da arrecadação ***mensal*** de IPVA por região / município (2020)

Valores nominais em reais mil. Ver observações ao final da planilha.

IPVA - Região	Município	jan/20	fev/20	mar/20	abr/20	mai/20	jun/20	jul/20	ago/20	set/20	out/20	nov/20	dez/20
	SAO SIMAO	1.674,8	834,9	615,0	89,7	91,1	164,0	208,7	224,8	219,7	204,3	169,4	274,4
	SERRA AZUL	495,2	295,4	212,4	50,4	47,7	68,5	77,0	64,8	101,7	80,7	72,9	154,8
	SERRANA	3.473,2	1.810,8	1.319,0	201,2	314,3	528,6	494,9	531,8	714,5	639,0	575,9	931,4
	SERTAOZINHO	18.440,9	8.442,4	6.429,3	931,6	1.129,1	2.241,6	1.785,7	1.933,5	2.779,4	2.349,1	1.923,9	3.162,4
	TAIACU	538,6	202,1	134,2	15,8	64,8	49,7	47,4	70,6	56,2	43,2	47,9	66,8
	TAIUVA	763,2	346,5	244,9	36,9	37,5	37,3	51,7	57,5	92,0	71,9	36,3	96,1
	TAPIRATIBA	1.107,2	435,8	356,0	63,8	85,6	101,0	100,6	100,1	150,8	130,7	137,1	144,7
	TAQUARAL	241,9	82,5	113,3	13,3	14,6	44,3	20,6	47,9	54,8	52,1	33,2	30,6
	TERRA ROXA	922,1	340,3	283,4	48,2	44,6	61,1	76,5	78,8	111,7	101,9	106,6	163,4
	VARGEM GRANDE DO SUL	6.042,4	1.884,4	1.346,4	241,2	363,3	474,4	427,5	451,8	511,7	434,7	401,7	561,7
	VIRADOURO	2.003,7	885,5	652,3	122,5	134,7	163,8	164,6	149,8	191,7	186,9	195,8	281,0
DRT-06 - RIBEIRAO PRETO	Total:	447.491,5	180.934,9	132.146,7	20.677,0	26.294,2	45.500,1	41.842,1	42.443,1	52.627,2	44.333,5	41.630,1	66.961,7

TABELA 1.11
Estado de São Paulo: Dados históricos da arrecadação ***mensal*** de IPVA por região / município (2020)

Valores nominais em reais mil. Ver observações ao final da planilha.

IPVA - Região	Município	jan/20	fev/20	mar/20	abr/20	mai/20	jun/20	jul/20	ago/20	set/20	out/20	nov/20	dez/20
DRT-07 - BAURU	AGUAS DE SANTA BARBARA	810,0	405,5	275,1	59,1	47,1	128,9	123,2	67,3	116,9	104,8	98,8	96,0
	AGUDOS	3.877,4	1.681,1	1.332,7	275,4	240,5	450,9	627,7	465,2	637,1	474,2	495,8	822,2
	ANHEMBI	374,7	168,3	133,2	20,1	27,4	44,0	28,8	43,4	49,6	39,6	21,6	76,4
	ARANDU	396,7	197,1	144,7	25,1	27,7	33,4	49,6	61,1	70,0	42,8	46,9	84,3
	AREALVA	817,3	388,9	299,0	45,7	40,1	71,3	85,6	70,9	85,4	79,6	63,1	102,5
	AREIOPOLIS	855,3	383,7	294,3	53,0	49,3	84,9	84,4	84,1	96,5	81,6	91,8	124,3
	AVAI	304,2	138,4	127,4	22,9	19,6	55,0	30,4	40,2	91,5	51,4	40,0	55,4
	AVARE	13.252,5	6.083,0	4.083,8	522,9	727,9	1.165,9	1.179,0	1.284,2	1.476,8	1.617,8	1.400,0	2.252,8
	BALBINOS	124,6	61,5	42,6	9,2	6,9	7,3	8,6	19,2	17,7	12,7	7,4	20,1
	BARIRI	5.554,5	1.781,5	1.241,1	228,4	224,9	343,1	341,8	319,1	453,8	311,5	343,1	534,5
	BARRA BONITA	5.846,6	2.238,6	1.729,8	208,2	237,9	494,6	370,7	400,3	538,3	490,0	389,3	625,3
	BAURU	72.144,0	31.303,2	22.000,4	3.077,8	3.369,6	6.316,4	5.773,3	6.072,9	8.118,2	6.473,0	6.261,2	10.654,7
	BOCAINA	1.490,6	592,1	369,9	46,5	74,7	102,2	101,7	101,9	141,8	109,0	74,7	168,3
	BOFETE	850,6	481,5	304,7	39,1	60,3	82,4	65,4	97,9	113,1	92,4	57,7	111,3
	BORACEIA	488,3	232,3	174,3	105,0	39,7	48,3	59,2	42,5	89,6	126,0	42,9	128,7
	BOREBI	192,1	102,6	75,4	12,7	21,4	25,6	18,3	28,4	32,8	26,3	30,6	28,2
	BOTUCATU	24.926,8	10.343,4	7.432,7	791,5	1.165,1	1.738,0	1.691,2	1.822,3	2.265,7	1.973,8	1.619,1	3.242,2
	BROTAS	3.266,3	1.299,4	1.260,8	127,8	149,1	588,4	229,5	275,9	504,2	238,8	221,0	342,7
	CABRALIA PAULISTA	277,7	138,0	121,0	25,3	26,3	58,8	39,7	54,4	60,4	52,4	30,0	62,0
	CAFELANDIA	1.975,4	869,0	749,2	78,5	120,2	248,9	239,5	164,9	246,6	185,3	163,5	278,7
	CERQUEIRA CESAR	1.984,1	893,3	641,0	103,0	105,7	175,8	218,3	233,2	268,0	259,2	204,5	286,6
	DOIS CORREGOS	3.176,0	1.182,1	1.031,3	116,8	120,1	315,8	244,0	207,1	369,4	255,7	198,8	318,4
	DUARTINA	1.670,3	664,9	464,6	78,2	77,4	126,1	124,3	131,7	166,6	131,9	107,7	155,4
	GETULINA	660,4	335,6	256,3	47,0	45,3	68,0	84,3	69,8	85,0	76,9	62,4	102,3
	GUAICARA	700,2	328,6	260,9	35,1	49,3	76,9	83,8	116,9	112,0	92,0	84,7	151,8
	GUAIMBE	347,7	161,6	122,9	24,7	25,9	32,5	43,1	19,4	45,2	48,7	46,3	63,2
	GUARANTA	583,1	186,4	163,2	16,2	24,9	42,3	53,8	54,9	71,1	60,1	51,5	103,3
	IACANGA	1.321,6	596,6	498,8	133,3	94,5	185,8	136,1	121,1	243,4	165,0	121,5	197,0
	IARAS	272,6	114,5	100,1	10,7	44,3	39,6	36,4	48,3	33,7	42,2	24,8	56,7
	IGARACU DO TIETE	1.975,9	712,2	601,5	99,4	120,1	229,8	178,3	203,8	203,8	203,4	168,0	273,7
	ITAI	2.692,5	1.121,3	814,3	178,3	141,4	276,1	261,0	251,7	288,8	238,3	259,9	326,8
	ITAJU	353,0	134,5	130,9	8,5	6,4	26,0	16,4	17,5	50,7	11,4	15,8	44,3
	ITAPUI	1.462,8	509,0	431,1	65,0	61,3	114,2	85,4	124,2	136,2	119,6	129,9	194,9
	ITATINGA	1.462,1	697,8	548,0	98,9	120,1	149,6	130,6	142,5	183,5	183,7	140,9	232,0
	JAU	22.319,4	9.478,6	6.450,6	795,2	1.085,8	1.924,7	1.684,3	1.795,5	2.130,1	2.100,2	1.803,1	2.980,4
	LENCOIS PAULISTA	10.860,7	4.226,5	3.122,9	672,6	555,5	911,9	807,9	1.073,6	1.010,3	901,1	834,1	1.358,6
	LINS	11.485,1	4.974,4	4.896,7	554,4	643,2	2.149,3	1.305,1	1.123,7	2.424,1	1.331,1	1.225,0	1.969,3
	LUCIANOPOLIS	253,0	86,1	90,7	17,3	10,5	37,4	18,9	25,9	21,9	22,4	16,2	25,2
	MACATUBA	2.154,2	699,9	555,1	110,7	99,2	178,1	185,2	149,6	202,3	173,5	158,8	256,5
	MINEIROS DO TIETE	1.031,2	407,6	317,4	44,2	70,9	117,7	88,6	88,8	119,3	138,4	117,5	166,9
	PARANAPANEMA	2.893,1	943,2	680,7	117,7	160,5	240,4	176,1	276,2	242,2	242,7	235,9	373,0
	PARDINHO	863,0	323,6	304,5	56,1	39,1	58,1	75,4	62,7	93,6	119,6	102,2	103,6
	PAULISTANIA	158,6	73,5	60,7	10,5	7,4	26,8	14,9	19,8	14,4	19,7	7,7	19,9
	PEDERNEIRAS	5.807,5	2.166,3	1.722,7	252,1	289,8	714,9	552,0	518,2	743,7	533,3	490,6	838,3
	PIRAJUI	2.699,5	1.063,6	734,6	126,8	148,2	166,1	202,8	198,6	233,6	225,2	167,2	333,1
	PIRATININGA	2.041,6	884,7	639,4	102,9	119,2	189,8	228,0	186,8	220,2	205,3	180,2	294,5
	PONGAI	367,7	162,8	137,4	22,1	22,0	45,4	46,5	50,2	49,2	22,1	41,4	58,7
	PRATANIA	490,8	218,4	413,1	43,6	92,5	264,0	55,4	103,5	223,8	79,9	56,8	76,9
	PRESIDENTE ALVES	292,8	146,4	141,3	14,3	31,3	32,7	27,7	39,2	47,2	27,8	35,9	35,5
	PROMISSAO	3.605,6	1.647,4	1.350,8	255,8	295,9	522,3	453,1	474,9	702,4	484,7	445,4	717,6
	REGINOPOLIS	629,2	270,7	195,2	30,5	33,2	55,7	65,9	46,4	72,6	72,4	50,3	87,7
	SABINO	555,5	210,7	180,9	28,1	35,5	55,3	44,2	64,6	62,7	52,7	37,8	72,0
	SAO MANUEL	4.956,1	2.066,6	1.698,0	342,7	250,3	514,1	398,1	474,8	608,8	509,0	463,9	760,5
	TAQUARITUBA	3.260,1	1.512,7	1.221,5	277,4	200,1	467,3	329,1	313,5	511,1	333,8	292,0	435,1
	TORRINHA	1.270,0	538,3	506,6	69,7	67,4	186,3	144,5	113,7	227,3	132,4	128,3	199,7
	UBIRAJARA	413,5	240,3	139,1	47,4	27,6	33,5	56,2	68,5	81,2	65,2	45,2	67,9
	URU	129,1	51,5	40,5	22,2	1,8	19,5	6,3	7,7	4,7	3,5	4,2	10,4
DRT-07 - BAURU	Total:	235.025,1	98.921,1	73.857,5	10.803,6	11.999,4	22.858,3	19.809,6	20.534,7	27.510,0	22.267,3	20.055,3	33.558,6

TABELA 1.11
Estado de São Paulo: Dados históricos da arrecadação ***mensal*** de IPVA por região / município (2020)

Valores nominais em reais mil. Ver observações ao final da planilha.

IPVA - Região	Município	jan/20	fev/20	mar/20	abr/20	mai/20	jun/20	jul/20	ago/20	set/20	out/20	nov/20	dez/20
DRT-08 - SAO JOSE DO RIO PRETO	ADOLFO	406,7	186,9	136,1	22,5	16,8	41,9	39,6	37,3	43,9	45,3	24,3	55,3
	ALTAIR	184,6	106,0	75,4	17,9	22,4	33,3	29,5	36,7	31,3	26,0	21,2	37,4
	ALVARES FLORENCE	337,3	152,4	90,3	16,2	11,8	26,5	29,6	34,3	27,2	41,3	20,1	37,8
	AMERICO DE CAMPOS	613,9	264,3	188,6	36,2	31,6	46,0	57,4	39,1	56,4	49,5	43,2	66,6
	APARECIDA D'OESTE	502,0	208,4	142,6	18,1	15,9	30,3	35,2	22,8	45,3	27,3	28,2	63,6
	ARIRANHA	1.198,0	393,0	268,0	33,8	50,4	72,2	73,9	108,4	111,8	85,1	76,0	119,0
	ASPASIA	182,7	53,7	39,8	6,7	5,9	11,9	7,8	7,1	13,3	7,0	9,4	14,2
	BADY BASSIT	2.312,4	1.271,2	990,9	109,0	174,9	342,0	269,7	282,0	413,5	272,3	271,9	390,2
	BALSAMO	1.376,9	577,7	412,4	47,7	95,2	100,8	118,9	113,4	145,1	155,1	131,9	204,5
	CAJOBI	1.053,0	521,6	363,6	44,4	49,8	89,7	93,5	110,5	99,3	102,1	68,7	147,7
	CARDOSO	1.134,0	540,4	386,9	57,8	63,2	120,5	107,9	80,6	116,6	91,5	127,7	129,9
	CATANDUVA	23.174,0	9.049,5	6.808,4	1.002,8	1.176,2	2.287,7	1.933,0	1.941,2	2.668,1	2.132,6	1.746,1	2.646,7
	CATIGUA	680,6	279,1	214,8	43,4	29,7	70,2	40,7	118,9	68,5	57,6	46,4	138,6
	CEDRAL	1.333,9	470,9	373,9	76,4	61,2	107,4	87,4	132,0	135,8	109,0	136,5	200,0
	COSMORAMA	981,2	427,3	307,0	56,9	60,5	138,2	84,7	89,9	112,4	86,8	77,6	129,1
	DIRCE REIS	177,5	51,2	39,9	2,9	3,2	6,8	6,9	6,6	9,8	5,5	8,4	8,0
	DOLCINOPOLIS	269,4	110,3	92,0	9,0	20,1	21,0	27,7	15,8	15,9	12,6	11,5	26,8
	ELISIARIO	338,0	115,1	88,1	15,6	15,9	35,9	19,9	37,8	24,5	23,9	32,1	25,1
	EMBAUBA	177,7	75,3	54,4	11,8	3,4	13,6	21,5	10,2	17,0	9,2	10,6	13,4
	ESTRELA D'OESTE	1.675,6	522,4	326,1	43,4	55,2	80,7	122,7	79,7	104,7	111,2	80,9	153,7
	FERNANDOPOLIS	11.832,0	4.927,7	3.743,5	516,8	652,1	1.310,6	1.123,7	981,3	1.414,1	1.067,4	950,6	1.438,0
	GUAPIACU	2.113,0	1.046,2	707,5	121,8	150,0	229,6	156,9	195,5	288,7	256,9	275,7	323,1
	GUARACI	977,9	426,8	302,8	47,1	80,2	144,6	148,1	104,8	130,3	77,3	93,3	132,5
	GUARANI D'OESTE	118,5	67,1	56,1	27,8	24,1	13,2	4,4	22,5	16,7	9,3	10,4	12,3
	IBIRA	1.213,7	600,9	458,3	52,4	82,1	112,5	106,4	127,5	117,1	132,6	123,3	163,4
	ICEM	787,2	283,4	222,4	38,7	45,8	93,7	51,8	80,8	72,9	64,8	57,9	96,0
	INDIAPORA	352,2	191,6	127,9	18,3	23,1	24,9	29,2	45,8	44,1	19,0	18,6	49,9
	IPIGUA	314,8	161,1	114,9	19,4	17,2	36,2	40,6	53,9	30,4	40,3	38,1	66,1
	IRAPUA	644,8	294,1	218,9	33,0	42,5	74,0	48,7	44,3	67,1	45,2	55,9	80,2
	ITAJOBI	2.567,5	1.189,8	751,1	91,1	122,7	205,3	216,0	198,3	284,2	220,8	249,8	261,1
	JACI	875,7	373,5	340,3	94,9	62,1	148,0	121,2	84,5	154,5	92,7	79,5	121,1
	JALES	8.561,5	3.766,4	2.688,5	370,3	437,1	813,0	748,7	704,9	962,3	702,2	671,5	998,8
	JOSE BONIFACIO	5.210,9	2.156,8	1.679,8	222,5	308,9	723,9	529,3	530,6	786,4	518,6	476,8	713,7
	MACAUBAL	964,6	416,3	298,3	53,3	54,4	77,3	87,7	92,7	79,7	75,5	52,9	122,3
	MACEDONIA	377,3	163,7	125,0	18,1	21,9	27,5	37,4	31,4	27,6	22,7	29,2	46,9
	MARAPOAMA	569,1	220,0	180,6	40,3	23,0	53,2	45,5	34,9	61,7	34,7	31,7	65,3
	MARINOPOLIS	236,1	78,5	58,4	3,6	4,4	7,7	21,6	15,6	12,2	17,9	10,2	12,6
	MENDONCA	740,5	300,1	212,2	46,5	33,0	51,4	59,3	54,0	74,9	58,6	40,0	78,5
	MERIDIANO	981,2	187,4	183,6	28,3	14,7	55,0	50,4	44,3	37,6	25,3	55,2	80,3
	MESOPOLIS	135,6	68,0	45,3	7,3	10,5	9,4	10,3	15,4	13,1	17,7	16,6	14,5
	MIRA ESTRELA	294,5	141,4	89,6	19,4	16,6	29,7	27,7	20,1	29,3	24,3	19,2	40,9
	MIRASSOL	9.434,3	4.228,2	3.150,3	433,0	528,0	1.072,2	808,2	920,0	1.197,6	828,3	779,0	1.270,4
	MIRASSOLANDIA	405,6	161,6	124,6	9,5	20,4	44,9	28,3	26,5	47,3	43,2	32,8	78,7
	MONCOES	251,5	89,5	76,4	18,9	7,9	19,0	22,9	18,3	27,8	21,6	19,9	14,7
	MONTE APRAZIVEL	3.496,4	1.494,8	1.149,5	167,1	184,0	408,6	349,3	315,2	514,8	289,2	316,7	379,2
	NEVES PAULISTA	1.155,8	476,9	351,1	50,1	62,2	92,2	81,0	102,5	121,8	78,5	105,7	145,3
	NHANDEARA	1.563,4	746,3	487,5	66,6	76,5	105,4	126,2	89,1	154,0	130,5	106,9	151,9
	NIPOA	425,9	180,2	153,0	25,8	23,2	58,5	53,3	64,9	75,7	32,6	46,5	60,1
	NOVA ALIANCA	677,1	299,1	230,6	48,3	34,4	60,0	57,7	78,6	75,2	68,6	51,3	109,4
	NOVA CANAA PAULISTA	152,8	71,9	45,8	3,1	9,1	14,8	21,5	17,0	16,4	7,7	6,6	19,7
	NOVA GRANADA	1.843,7	891,5	734,9	120,4	131,6	311,1	230,7	220,5	266,2	206,5	194,5	257,7
	NOVAIS	312,3	121,9	105,3	14,5	40,8	39,8	40,8	34,2	53,4	50,9	56,6	61,2
	NOVO HORIZONTE	6.545,3	2.206,4	1.586,7	276,1	330,5	661,7	431,7	468,6	550,2	406,3	504,1	658,5
	OLIMPIA	8.371,5	3.732,9	2.689,5	380,2	515,6	769,9	773,6	714,8	809,4	662,6	632,9	1.038,7
	ONDA VERDE	324,4	161,7	201,6	23,7	20,9	60,7	41,1	50,3	73,9	35,5	37,1	42,1
	ORINDIUVA	1.073,9	315,6	211,4	57,0	44,0	65,5	55,4	58,6	77,3	78,5	57,7	107,0
	OUROESTE	1.250,1	603,9	452,3	87,3	67,3	116,1	131,3	131,8	147,5	120,0	94,8	184,0
	PALESTINA	1.448,3	530,8	328,4	69,2	77,8	117,1	121,7	78,4	117,3	100,3	86,9	151,0
	PALMARES PAULISTA	708,8	339,3	272,1	69,4	56,1	106,1	77,0	92,4	112,1	85,4	63,4	127,0

TABELA 1.11
Estado de São Paulo: Dados históricos da arrecadação ***mensal*** de IPVA por região / município (2020)

Valores nominais em reais mil. Ver observações ao final da planilha.

IPVA - Região	Município	jan/20	fev/20	mar/20	abr/20	mai/20	jun/20	jul/20	ago/20	set/20	out/20	nov/20	dez/20
	PALMEIRA D'OESTE	1.219,0	545,9	344,9	58,9	45,6	101,5	67,1	107,0	133,5	114,8	75,9	151,9

TABELA 1.11
Estado de São Paulo: Dados históricos da arrecadação ***mensal*** de IPVA por região / município (2020)

Valores nominais em reais mil. Ver observações ao final da planilha.

IPVA - Região	Município	jan/20	fev/20	mar/20	abr/20	mai/20	jun/20	jul/20	ago/20	set/20	out/20	nov/20	dez/20
	PARAISO	1.060,1	339,1	240,6	71,3	17,6	46,0	41,7	45,3	48,4	40,6	43,4	92,6
	PARANAPUA	560,6	215,6	131,0	14,7	32,0	37,7	46,8	34,8	35,8	23,3	35,6	42,8
	PARISI	165,2	69,7	58,2	17,1	6,1	22,6	15,5	20,9	27,2	19,2	39,8	23,4
	PAULO DE FARIA	584,0	309,1	215,0	85,8	37,1	70,2	79,3	84,3	73,7	73,7	76,5	120,2
	PEDRANOPOLIS	278,7	129,9	81,1	13,3	9,4	20,8	12,1	14,4	19,1	16,9	21,9	20,3
	PINDORAMA	1.768,1	754,5	602,0	69,7	132,4	154,2	126,5	152,4	200,8	126,1	140,7	185,7
	PLANALTO	405,0	240,7	223,7	25,0	28,1	107,2	40,6	45,9	106,2	54,2	113,8	58,8
	POLONI	776,3	293,0	234,1	48,5	41,3	74,9	46,4	70,3	90,4	37,6	47,7	74,1
	PONTALINDA	219,2	107,9	61,2	15,7	15,8	11,1	21,7	20,6	34,7	14,4	16,1	56,6
	PONTES GESTAL	344,4	120,0	85,6	28,1	14,4	32,8	22,7	24,9	33,8	22,3	14,9	32,8
	POPULINA	395,7	182,4	116,1	25,1	26,2	24,3	20,2	27,5	38,6	35,9	35,4	30,9
	POTIRENDABA	2.729,7	937,9	819,0	89,1	90,2	230,2	161,7	178,4	291,7	266,9	174,8	279,5
	RIOLANDIA	663,5	306,9	216,9	71,8	56,1	69,5	63,2	85,5	111,8	97,6	44,2	110,0
	RUBINEIA	306,5	150,4	105,0	5,5	23,3	34,1	23,8	30,5	26,7	30,1	17,1	36,1
	SALES	529,3	256,7	188,3	31,5	24,7	45,2	47,6	62,3	48,7	56,8	67,2	69,7
	SANTA ADELIA	2.408,0	783,1	597,7	94,9	81,4	211,3	153,4	131,4	208,3	162,5	140,9	198,8
	SANTA ALBERTINA	884,5	269,5	188,8	23,3	31,6	69,6	56,0	38,7	53,3	57,9	45,7	81,5
	SANTA CLARA D'OESTE	253,4	90,2	79,6	22,8	9,3	17,5	13,2	20,4	22,9	36,8	14,6	22,7
	SANTA FE DO SUL	5.034,8	2.107,1	1.557,8	262,4	374,5	735,5	504,7	427,0	518,6	470,7	502,9	648,6
	SANTANA DA PONTE PENSA	206,2	76,3	50,2	11,7	6,4	2,6	9,1	10,2	18,5	12,7	3,1	16,8
	SANTA RITA D'OESTE	329,8	136,1	82,7	8,0	9,2	11,0	8,6	25,8	33,2	32,0	15,6	30,6
	SANTA SALETE	232,1	78,7	74,6	7,1	18,8	11,1	21,3	20,7	18,8	15,9	20,5	46,9
	SAO FRANCISCO	334,7	97,5	70,4	18,1	13,3	20,2	13,1	18,3	14,7	15,9	15,5	22,2
	SAO JOAO DAS DUAS PONTES	239,1	111,0	83,8	11,0	7,3	14,1	11,3	12,1	14,8	18,5	9,8	22,4
	SAO JOSE DO RIO PRETO	101.585,8	46.769,7	30.930,9	4.970,8	5.918,5	8.914,3	8.592,9	8.515,1	10.261,6	9.642,5	8.924,1	13.683,2
	SEBASTIANOPOLIS DO SUL	1.186,4	206,1	282,6	32,8	16,4	40,5	64,3	45,3	72,0	16,8	35,6	54,3
	SEVERINIA	1.235,5	607,9	482,9	98,9	191,1	182,5	197,0	157,0	249,0	168,7	163,0	260,6
	TABAPUA	1.574,8	547,4	563,2	88,7	77,2	259,3	101,8	128,8	274,9	124,3	130,3	191,7
	TANABI	3.117,1	1.359,9	1.031,0	159,6	144,3	327,6	301,8	281,2	329,8	213,2	267,1	365,4
	TRES FRONTEIRAS	587,2	215,1	156,6	32,9	22,7	53,7	57,8	62,0	66,8	63,8	54,0	51,3
	TURMALINA	224,3	104,6	78,9	8,5	6,0	12,9	13,0	10,5	15,9	21,9	6,6	49,5
	UBARANA	416,1	172,2	138,3	34,8	41,4	56,9	48,4	51,1	64,8	48,0	42,6	79,6
	UCHOA	1.163,1	437,5	316,8	50,9	48,5	99,3	94,0	74,7	89,4	117,2	97,1	133,7
	UNIAO PAULISTA	118,8	53,7	52,0	8,9	3,4	14,4	12,8	19,6	19,5	15,8	15,2	23,2
	URANIA	1.064,9	444,3	396,9	40,2	50,0	158,7	82,8	100,4	165,1	99,5	102,7	123,0
	URUPES	2.145,4	867,3	936,7	126,4	93,0	488,5	116,8	146,5	484,0	204,5	154,2	257,8
	VALENTIM GENTIL	1.395,9	684,4	594,1	69,0	91,8	193,7	168,2	161,0	220,2	163,9	128,8	209,3
	VITORIA BRASIL	191,5	88,6	53,0	15,8	7,4	14,6	17,8	8,9	16,7	7,7	5,8	15,9
	VOTUPORANGA	16.513,4	6.824,5	5.031,7	635,1	844,0	1.600,5	1.402,6	1.330,0	1.798,8	1.487,8	1.336,9	2.273,8
DRT-08 - SAO JOSE DO RIO PRETO	Total:	271.867,1	117.182,4	83.909,4	12.967,1	15.127,6	26.633,0	23.223,6	23.071,0	29.755,8	24.469,9	22.720,2	34.629,6

TABELA 1.11
Estado de São Paulo: Dados históricos da arrecadação ***mensal*** de IPVA por região / município (2020)

Valores nominais em reais mil. Ver observações ao final da planilha.

IPVA - Região	Município	jan/20	fev/20	mar/20	abr/20	mai/20	jun/20	jul/20	ago/20	set/20	out/20	nov/20	dez/20
DRT-09 - ARACATUBA	ALTO ALEGRE	601,1	173,1	134,6	28,4	69,1	31,1	32,8	36,4	34,3	40,1	32,2	130,9
	ANDRADINA	8.059,7	3.813,5	2.779,6	458,0	563,1	975,5	1.095,7	920,2	1.290,4	977,5	928,7	1.469,3
	ARACATUBA	35.788,3	16.050,6	11.085,0	1.700,8	2.051,0	3.695,9	3.392,5	3.448,6	4.280,3	3.591,7	3.589,1	5.577,3
	AURIFLAMA	1.724,4	930,6	639,4	49,9	115,4	169,7	176,6	180,2	201,1	201,2	133,0	238,1
	AVANHANDAVA	893,1	317,0	317,1	38,9	54,9	117,3	122,0	107,1	126,2	100,6	107,8	175,8
	BARBOSA	414,0	182,4	150,4	17,8	26,8	52,7	57,2	64,8	57,7	79,9	67,7	86,5
	BENTO DE ABREU	272,7	82,2	70,5	21,0	15,1	22,8	17,9	32,1	48,1	24,9	25,1	60,4
	BILAC	1.182,4	477,7	334,4	42,2	47,1	76,7	66,4	55,7	89,7	115,7	59,2	116,1
	BIRIGUI	17.356,6	7.474,6	5.150,2	693,4	1.007,3	1.722,1	1.680,2	1.812,1	2.080,7	1.907,4	1.753,4	2.803,9
	BRAUNA	648,1	242,5	170,6	18,3	36,0	60,3	44,2	60,4	56,5	45,3	45,6	74,9
	BREJO ALEGRE	150,0	84,7	95,9	20,8	9,2	70,3	20,4	22,8	60,9	34,3	17,7	26,0
	BURITAMA	1.807,5	911,5	655,3	86,5	120,6	212,2	211,6	273,2	238,0	204,7	182,8	237,8
	CASTILHO	1.311,4	656,9	383,8	87,3	115,5	192,0	180,8	224,1	219,4	220,9	161,6	292,8
	CLEMENTINA	1.009,5	272,5	263,4	18,9	59,5	126,3	87,8	127,4	136,6	102,2	124,5	183,6
	COROADOS	478,0	226,8	171,2	24,5	31,8	42,4	42,1	56,7	84,9	45,0	43,3	65,8
	FLOREAL	339,8	166,9	113,8	23,5	17,8	23,2	21,1	24,1	24,9	31,2	15,8	45,4
	GABRIEL MONTEIRO	433,0	136,9	105,2	20,5	29,4	35,3	31,4	17,9	55,7	28,2	35,7	65,3
	GASTAO VIDIGAL	297,1	129,9	85,1	21,4	23,2	19,2	31,8	44,0	27,0	37,8	24,5	32,7
	GENERAL SALGADO	1.227,2	495,6	413,0	90,6	80,9	133,0	120,4	119,4	147,2	144,7	157,9	139,9
	GLICERIO	364,9	126,0	114,9	34,2	23,4	55,7	26,5	34,0	53,1	36,4	44,3	54,3
	GUARACAI	1.062,9	405,9	289,4	33,4	49,1	68,2	74,6	92,6	111,5	81,7	85,2	112,7
	GUARARAPES	4.243,5	1.736,2	1.245,8	218,9	256,9	369,7	327,1	393,0	507,1	441,2	407,6	601,2
	GUZOLANDIA	395,9	133,7	122,0	40,7	18,0	34,2	62,0	38,5	60,0	28,2	34,1	47,2
	ILHA SOLTEIRA	3.332,7	1.394,4	898,1	181,4	165,4	283,8	309,8	332,4	338,3	268,5	318,3	448,2
	ITAPURA	143,5	79,6	83,0	14,5	21,1	32,2	31,6	29,1	40,8	23,5	29,0	32,4
	LAVINIA	486,2	194,0	152,5	19,9	23,3	40,1	37,2	40,3	43,5	35,8	62,2	69,4
	LOURDES	150,8	76,2	42,4	7,0	12,5	33,4	9,5	18,4	10,7	14,4	20,0	24,8
	LUIZIANIA	362,4	209,9	144,3	39,3	24,2	31,7	50,3	28,4	37,9	51,2	39,6	63,1
	MAGDA	409,8	151,7	121,0	12,6	26,6	39,4	37,0	30,8	46,1	39,1	39,3	38,9
	MIRANDOPOLIS	3.408,4	1.385,0	1.304,2	149,4	171,9	793,2	278,3	283,3	513,6	224,9	249,3	397,4
	MURUTINGA DO SUL	406,6	213,4	137,0	27,9	44,1	36,1	63,9	38,1	79,7	32,9	43,2	55,6
	NOVA CASTILHO	124,4	63,0	38,8	19,2	10,2	20,8	12,4	7,0	9,5	12,3	11,4	19,7
	NOVA INDEPENDENCIA	275,4	158,3	108,9	8,4	38,4	48,4	47,2	36,6	46,6	41,2	34,2	68,0
	NOVA LUZITANIA	212,8	91,5	76,8	10,1	29,2	19,4	31,9	33,1	34,9	25,2	19,1	33,4
	PENAPOLIS	9.218,7	3.901,8	2.861,9	416,3	532,5	914,4	881,3	847,7	1.011,2	1.058,7	954,5	1.581,0
	PEREIRA BARRETO	2.736,0	1.190,2	822,4	134,1	233,5	295,5	285,2	292,7	350,3	274,1	247,3	397,5
	PIACATU	614,4	261,0	156,3	29,9	41,9	76,4	67,7	52,6	65,5	64,0	37,2	107,0
	RUBIACEA	161,2	102,1	53,4	11,9	13,5	17,1	33,4	20,4	28,4	28,2	15,9	23,0
	SANTO ANTONIO DO ARACANGUA	594,3	268,1	226,3	26,3	85,1	68,8	88,8	98,8	91,1	96,6	87,3	146,2
	SANTOPOLIS DO AGUAPEI	270,5	118,4	97,1	15,2	9,8	38,0	29,8	41,0	48,4	37,7	28,4	58,4
	SAO JOAO DE IRACEMA	163,3	64,6	41,3	12,1	9,5	8,4	12,3	10,5	15,4	17,7	12,0	26,0
	SUD MENNUCCI	729,2	308,8	280,8	36,3	62,5	84,8	89,9	67,6	79,9	88,2	82,0	94,2
	SUZANAPOLIS	487,7	147,2	108,7	12,5	23,1	51,2	35,5	30,8	50,8	24,5	41,7	59,0
	TURIUBA	178,7	94,1	54,6	12,4	13,6	12,8	11,2	11,4	17,2	13,9	8,9	29,2
	VALPARAISO	2.725,2	964,2	897,2	144,2	222,4	244,8	303,7	291,8	381,5	371,2	282,5	413,5
	ZACARIAS	312,3	138,6	110,9	13,4	20,9	21,2	13,2	20,9	22,1	35,2	25,7	55,6
DRT-09 - ARACATUBA	Total:	107.565,6	46.803,9	33.708,4	5.143,9	6.656,3	11.517,9	10.684,2	10.848,9	13.354,5	11.400,0	10.765,5	16.879,3

TABELA 1.11
Estado de São Paulo: Dados históricos da arrecadação ***mensal*** de IPVA por região / município (2020)

Valores nominais em reais mil. Ver observações ao final da planilha.

IPVA - Região	Município	jan/20	fev/20	mar/20	abr/20	mai/20	jun/20	jul/20	ago/20	set/20	out/20	nov/20	dez/20
DRT-10 - PRESIDENTE PRUDENTE	ADAMANTINA	6.580,7	2.978,1	2.040,0	304,8	260,6	624,3	535,1	467,8	646,8	477,6	432,6	669,8
	ALFREDO MARCONDES	493,0	219,8	141,2	20,1	13,1	44,1	44,3	21,7	40,8	26,8	32,3	55,1
	ALVARES MACHADO	2.737,7	1.200,4	810,4	124,2	156,7	273,6	197,4	269,3	271,2	272,6	208,2	351,8
	ANHUMAS	361,5	183,0	110,3	14,8	19,0	20,6	36,0	44,4	40,7	26,1	33,3	46,5
	CAIABU	241,1	112,0	91,6	8,2	14,1	20,2	32,0	34,9	16,4	41,8	21,2	45,4
	CAIUA	230,0	132,3	100,0	14,1	20,3	35,8	26,8	33,1	24,1	35,5	19,6	38,1
	DRACENA	7.668,4	3.247,4	2.404,8	309,4	394,0	768,4	642,4	621,7	1.003,2	695,6	600,3	1.187,1
	EMILIANOPOLIS	291,1	109,4	83,2	22,3	15,6	32,3	21,2	21,4	23,0	24,0	17,9	18,2
	ESTRELA DO NORTE	196,0	91,7	91,0	5,8	11,1	12,5	18,4	14,1	18,4	34,0	15,0	28,4
	EUCLIDES DA CUNHA PAULISTA	465,6	217,3	168,1	42,4	54,0	71,3	78,1	83,0	78,8	78,0	48,7	79,4
	FLORA RICA	150,2	70,1	54,9	8,8	1,7	5,3	12,1	12,8	12,1	8,7	17,1	23,7
	FLORIDA PAULISTA	1.058,5	446,5	329,1	78,6	74,5	120,1	93,7	111,2	130,4	92,5	60,9	145,4
	IEPE	805,1	398,8	300,5	73,4	48,4	102,1	90,5	128,0	108,5	87,6	88,4	78,8
	INDIANA	450,8	284,7	212,3	19,0	29,1	69,6	63,3	62,7	85,4	35,0	48,5	77,3
	INUBIA PAULISTA	425,8	146,6	117,9	11,9	18,2	28,8	22,5	59,2	35,5	22,8	14,3	33,7
	IRAPURU	530,4	224,8	171,1	21,3	36,9	59,1	49,4	50,4	57,7	22,3	35,7	65,8
	JOAO RAMALHO	412,9	133,9	112,6	27,9	29,9	46,1	31,2	36,9	27,2	16,7	28,7	42,6
	JUNQUEIROPOLIS	2.725,5	984,0	733,3	102,0	146,4	230,5	168,7	210,9	275,8	228,9	264,2	309,5
	LUCELIA	1.991,8	943,9	800,9	137,4	134,4	332,2	221,3	227,6	364,7	212,6	197,7	290,3
	MARABA PAULISTA	199,5	96,9	75,7	19,5	12,9	34,5	25,8	23,7	24,5	21,9	21,4	28,7
	MARIAPOLIS	342,2	126,8	111,8	22,6	17,9	25,9	34,2	24,6	26,3	25,2	30,7	35,2
	MARTINOPOLIS	2.502,1	1.063,2	843,3	138,9	173,5	267,2	253,9	210,4	301,2	215,7	222,4	348,3
	MIRANTE DO PARANAPANEMA	1.330,7	505,9	365,1	52,4	82,7	105,5	130,5	121,5	130,2	136,8	95,0	134,6
	MONTE CASTELO	484,6	202,0	181,3	33,9	35,2	60,9	53,8	54,8	60,5	34,4	49,8	45,0
	NANTES	175,4	96,8	63,7	15,2	23,0	21,7	34,8	27,7	29,0	27,5	36,9	41,3
	NARANDIBA	404,4	176,5	125,5	35,4	24,8	34,3	23,7	43,3	60,4	40,3	46,7	56,5
	NOVA GUATAPORANGA	180,1	74,0	49,9	14,5	4,1	17,3	14,0	21,9	24,0	10,6	17,2	22,9
	OSVALDO CRUZ	4.299,1	1.743,6	1.527,5	345,4	238,5	689,3	325,8	356,5	793,7	436,8	416,6	572,6
	OURO VERDE	489,8	222,1	162,9	19,3	23,3	67,8	63,1	60,2	76,4	52,2	58,7	96,2
	PACAEMBU	1.194,1	522,0	401,7	66,7	102,1	143,9	126,6	119,2	146,9	72,8	86,3	136,0
	PANORAMA	1.113,1	545,8	455,7	81,8	91,7	213,4	165,9	169,6	252,1	173,0	135,7	243,9
	PARAPUA	1.121,4	433,5	369,4	66,8	64,6	136,5	102,7	116,5	143,2	96,9	89,4	140,7
	PAULICEIA	589,9	284,7	226,5	43,9	61,9	97,0	80,8	104,0	105,7	155,9	188,7	191,5
	PIQUEROBI	327,9	129,2	101,1	7,5	13,9	27,3	20,9	22,8	25,5	19,9	18,2	36,0
	PIRAPOZINHO	2.802,8	1.420,8	1.051,2	151,9	184,1	413,1	256,6	270,7	419,9	293,4	280,9	420,8
	PRACINHA	57,9	32,8	30,3	11,4	9,2	6,2	15,4	8,5	9,8	13,8	8,2	11,3
	PRESIDENTE BERNARDES	2.022,3	745,8	537,7	70,1	79,7	200,0	142,8	163,9	185,3	168,6	161,0	195,0
	PRESIDENTE EPITACIO	3.827,5	1.888,6	1.387,2	267,5	382,1	618,9	677,7	622,2	583,4	557,1	511,6	667,9
	PRESIDENTE PRUDENTE	44.391,2	19.435,9	12.725,4	2.097,5	2.371,0	3.939,1	3.830,6	3.920,6	4.590,1	4.020,9	3.639,8	5.602,4
	PRESIDENTE VENCESLAU	5.494,9	2.659,4	1.777,2	310,9	353,0	620,8	520,7	569,1	665,6	549,2	485,6	850,2
	RANCHARIA	3.470,9	1.644,0	1.338,2	208,9	225,1	507,5	344,1	365,1	518,4	386,5	262,6	486,2
	REGENTE FEIJO	2.586,5	1.220,9	918,7	98,5	173,7	464,2	207,7	243,6	396,4	254,0	212,7	308,9
	RIBEIRAO DOS INDIOS	210,8	63,2	48,0	28,1	10,5	9,0	9,6	15,5	15,7	12,1	8,5	15,9
	RINOPOLIS	1.296,0	431,1	521,8	69,4	39,6	344,7	142,6	144,6	269,0	74,6	77,8	91,0
	ROSANA	1.546,1	673,2	549,4	145,7	123,9	222,8	207,3	191,4	179,2	180,0	159,7	266,9
	SAGRES	114,3	55,0	36,7	12,3	6,8	11,3	14,9	11,8	12,7	9,6	14,4	20,4
	SALMOURAO	263,2	117,7	67,2	17,4	18,8	29,8	20,1	27,8	35,0	30,3	17,0	26,3
	SANDOVALINA	229,6	143,1	98,0	22,3	22,8	54,0	31,4	44,8	86,4	48,9	226,3	59,2
	SANTA MERCEDES	224,3	101,4	67,4	24,3	13,3	17,9	24,5	76,0	40,2	32,9	28,3	66,3
	SANTO ANASTACIO	2.581,8	999,5	681,3	104,6	144,9	238,2	182,6	202,1	254,2	215,6	177,8	260,1
	SANTO EXPEDITO	234,8	82,8	63,7	13,1	8,5	18,8	16,2	12,8	16,3	18,7	13,3	36,4
	SAO JOAO DO PAU D'ALHO	249,7	75,2	58,5	5,2	7,7	12,7	18,5	18,4	25,2	13,2	17,4	47,3
	TACIBA	589,4	210,8	161,6	32,1	40,3	56,0	55,7	65,7	78,5	69,5	59,6	102,7
	TARABAI	445,7	212,8	175,5	31,4	42,1	47,1	54,1	47,8	67,9	48,9	52,3	66,2
	TEODORO SAMPAIO	1.954,5	918,3	678,2	147,3	166,5	257,8	257,7	248,5	279,1	266,7	206,1	409,5
	TUPI PAULISTA	2.336,6	943,0	643,1	74,6	109,4	179,3	167,9	183,9	213,6	217,9	168,9	273,9
DRT-10 - PRESIDENTE PRUDENTE	Total:	119.501,0	52.423,0	37.550,4	6.254,4	6.981,2	13.108,7	11.039,6	11.442,7	14.402,6	11.441,4	10.487,9	16.000,9

TABELA 1.11
Estado de São Paulo: Dados históricos da arrecadação ***mensal*** de IPVA por região / município (2020)

Valores nominais em reais mil. Ver observações ao final da planilha.

IPVA - Região	Município	jan/20	fev/20	mar/20	abr/20	mai/20	jun/20	jul/20	ago/20	set/20	out/20	nov/20	dez/20
DRT-11 - MARILIA	ALVARO DE CARVALHO	179,9	112,2	72,8	9,6	23,8	16,7	19,9	18,6	31,0	27,0	15,2	29,0
	ALVINLANDIA	217,1	118,1	83,1	7,7	14,5	19,2	32,8	28,7	37,4	35,6	26,3	33,7
	ARCO IRIS	181,4	51,2	39,6	11,0	5,3	14,9	8,6	23,5	17,9	18,8	13,1	26,2
	ASSIS	17.179,9	7.423,6	5.288,9	844,2	996,5	1.832,9	1.581,8	1.647,0	1.970,2	1.770,9	1.505,8	2.590,8
	BASTOS	3.860,4	1.108,7	939,0	141,6	202,0	347,6	269,6	287,6	374,5	323,1	312,4	476,2
	BERNARDINO DE CAMPOS	1.266,0	509,5	361,8	72,8	65,6	108,7	109,6	80,6	127,4	124,6	89,7	125,4
	BORA	93,8	32,5	23,3	2,7	5,4	16,6	8,1	28,0	18,4	31,8	25,7	44,4
	CAMPOS NOVOS PAULISTA	375,4	207,5	129,8	32,5	32,7	64,4	48,7	42,8	75,0	42,6	52,5	67,6
	CANDIDO MOTA	4.207,2	1.481,2	1.029,3	166,6	221,3	379,8	286,4	326,7	409,7	368,8	296,4	498,0
	CANITAR	251,0	120,7	102,4	17,8	20,6	32,9	34,1	50,8	49,8	33,0	36,1	43,9
	CHAVANTES	1.053,7	558,1	333,2	35,6	43,9	64,0	81,0	115,7	106,1	86,0	94,3	116,8
	CRUZALIA	274,6	82,1	57,2	13,7	20,6	17,9	17,6	19,4	34,5	39,8	23,2	26,2
	ECHAPORA	670,2	314,0	191,5	57,3	57,0	102,4	89,9	78,8	88,8	66,9	55,8	110,2
	ESPIRITO SANTO DO TURVO	305,3	124,1	98,1	27,1	22,9	45,4	39,9	44,7	40,7	32,1	34,1	53,7
	FARTURA	1.719,8	830,9	578,2	132,3	138,4	163,9	206,4	165,2	231,8	171,8	143,0	211,7
	FERNAO	138,2	53,1	31,9	7,5	6,8	18,4	22,6	12,2	14,1	16,4	5,1	28,5
	FLORINEA	158,5	75,9	56,6	11,7	4,6	12,5	11,8	11,5	25,4	24,5	13,9	23,6
	GALIA	671,1	264,9	210,2	27,2	28,6	83,1	66,2	53,8	82,9	53,3	52,8	98,9
	GARCA	5.089,1	2.472,0	1.645,4	313,7	312,5	493,3	462,0	492,8	679,7	578,3	459,3	802,2
	HERCULANDIA	965,1	392,6	326,1	49,7	93,8	117,8	121,2	126,6	153,6	107,6	136,1	146,3
	IACRI	650,4	238,1	210,7	31,4	24,4	53,2	65,6	58,2	91,4	56,9	51,9	90,8
	IBIRAREMA	538,1	202,9	206,6	27,6	60,1	65,8	65,9	80,0	97,8	60,6	84,5	68,3
	IPAUSSU	1.272,9	508,7	423,5	64,6	80,9	145,1	141,6	142,0	133,0	114,9	86,1	202,2
	JULIO MESQUITA	277,0	130,8	97,2	23,6	15,2	18,7	29,9	37,2	35,3	32,0	51,8	49,6
	LUPERCIO	255,6	143,9	91,6	13,8	18,1	20,1	33,7	30,5	34,8	21,1	15,5	63,9
	LUTECIA	302,3	123,3	79,7	15,7	15,6	24,0	26,4	18,9	30,4	24,5	12,2	33,0
	MANDURI	1.154,4	467,7	390,0	83,1	74,9	120,2	71,4	91,1	118,3	99,8	67,9	136,8
	MARACAI	1.366,8	546,2	387,6	64,7	98,3	135,3	135,9	146,5	186,5	114,9	137,2	203,1
	MARILIA	38.407,9	17.813,8	12.143,4	1.848,0	2.403,1	4.169,6	3.599,3	3.661,0	4.907,4	3.999,8	3.571,0	6.179,1
	OCAUCU	469,1	280,0	145,2	38,5	28,4	40,2	53,7	40,3	42,6	41,6	46,9	62,3
	OLEO	198,2	87,0	68,6	12,7	8,9	13,5	21,2	25,7	12,9	19,7	30,6	11,9
	ORIENTE	780,9	320,7	222,4	37,3	43,8	48,6	66,4	44,5	74,6	64,0	47,4	99,2
	OSCAR BRESSANE	330,4	130,7	93,1	8,2	13,9	37,0	14,1	14,7	23,7	23,5	21,9	43,9
	OURINHOS	15.813,7	6.453,9	4.769,1	775,8	1.085,6	1.751,6	1.556,3	1.627,2	2.022,8	1.738,4	1.590,2	2.420,5
	PALMITAL	3.108,8	1.179,7	910,4	196,3	164,1	389,0	261,1	277,5	360,8	246,9	253,8	338,1
	PARAGUACU PAULISTA	6.054,9	2.115,9	1.611,8	302,5	350,4	697,9	643,1	700,6	744,3	562,5	578,0	1.016,5
	PEDRINHAS PAULISTA	580,9	185,3	128,2	35,8	28,0	24,9	39,7	21,6	41,9	32,2	36,7	43,6
	PIRAJU	3.614,8	1.668,4	1.137,9	160,2	214,2	351,2	309,3	332,1	438,6	359,7	316,6	490,2
	PLATINA	234,7	83,3	86,8	41,7	14,7	29,9	21,4	18,5	30,3	19,8	19,1	46,5
	POMPEIA	3.895,2	1.400,6	961,2	132,2	200,4	328,8	265,0	270,5	330,4	310,1	259,9	408,8
	QUATA	1.609,0	619,2	477,7	78,9	156,5	245,5	131,4	159,1	138,7	173,0	118,9	195,9
	QUEIROZ	205,3	98,7	89,4	11,6	16,2	26,9	23,8	17,5	36,4	23,3	17,2	47,3
	QUINTANA	716,9	388,5	249,7	47,3	45,3	80,9	79,0	70,1	104,5	74,1	65,4	96,9
	RIBEIRAO DO SUL	441,5	179,5	150,7	32,9	32,6	43,6	43,7	39,7	38,8	37,3	33,1	42,7
	SALTO GRANDE	645,5	258,2	219,2	38,4	52,1	84,9	63,2	60,4	91,6	54,9	43,3	85,0
	SANTA CRUZ DO RIO PARDO	7.730,7	2.933,3	2.212,6	411,3	413,6	1.000,2	585,3	701,0	880,5	686,0	584,2	805,9
	SAO PEDRO DO TURVO	616,4	274,7	194,9	40,3	32,9	53,8	40,3	42,3	48,6	51,2	51,5	64,8
	SARUTAIA	195,9	88,9	82,8	7,5	20,8	24,6	18,2	23,7	23,7	22,1	15,9	28,4
	TAGUAI	1.079,7	504,6	433,8	71,7	76,7	155,1	133,9	172,7	182,0	133,8	133,2	168,1
	TARUMA	1.781,2	559,5	407,6	107,9	102,9	140,4	159,8	158,4	140,9	126,9	136,6	280,9
	TEJUPA	237,7	78,9	54,1	5,8	17,1	11,6	18,5	22,5	35,5	32,8	17,6	27,4
	TIMBURI	142,9	65,0	52,7	14,2	9,4	21,9	15,7	12,1	17,7	15,7	13,8	18,0
	TUPA	11.448,1	4.428,4	3.312,5	369,0	518,5	1.024,5	882,0	888,0	1.282,0	950,7	859,7	1.367,0
	VERA CRUZ	1.072,8	474,0	288,2	55,9	61,4	80,1	125,4	84,3	133,0	99,9	88,1	165,8
DRT-11 - MARILIA	Total:	146.088,2	61.365,2	43.989,4	7.189,0	8.815,9	15.410,8	13.259,5	13.745,5	17.481,0	14.378,0	12.848,3	20.955,8

TABELA 1.11
Estado de São Paulo: Dados históricos da arrecadação ***mensal*** de IPVA por região / município (2020)

Valores nominais em reais mil. Ver observações ao final da planilha.

IPVA - Região	Município	jan/20	fev/20	mar/20	abr/20	mai/20	jun/20	jul/20	ago/20	set/20	out/20	nov/20	dez/20
DRT-12 - ABCD	DIADEMA	34.474,2	16.976,0	13.226,2	2.126,7	2.198,2	4.718,0	4.158,2	4.193,2	5.732,1	4.195,8	3.284,9	5.646,2
	MAUA	34.159,9	17.877,5	13.590,8	2.121,0	2.199,9	4.296,4	4.377,7	4.008,8	5.093,5	4.446,2	3.879,9	6.003,1
	RIBEIRAO PIRES	12.408,2	6.548,0	4.711,8	738,5	663,9	1.361,4	1.365,5	1.317,7	1.695,5	1.406,2	1.284,7	2.017,6
	RIO GRANDE DA SERRA	2.297,7	1.285,4	1.039,2	271,3	198,4	297,5	332,6	323,8	433,1	335,3	337,6	524,3
	SANTO ANDRE	122.336,1	55.371,0	37.379,3	5.347,2	5.071,8	9.432,4	10.309,9	9.723,2	11.566,0	10.046,8	9.318,7	14.254,6
	SAO BERNARDO DO CAMPO	152.630,5	64.963,9	48.483,6	6.599,0	6.697,5	13.624,7	13.297,6	12.478,8	16.345,4	12.851,0	11.092,7	18.819,9
	SAO CAETANO DO SUL	67.428,2	20.257,3	13.317,2	1.627,9	1.517,9	3.188,1	3.842,9	3.412,5	3.825,6	3.004,8	2.683,9	4.274,1
DRT-12 - ABCD	Total:	425.734,8	183.279,2	131.748,1	18.831,7	18.547,6	36.918,6	37.684,5	35.458,0	44.691,3	36.286,1	31.882,4	51.539,9
DRT-13 - GUARULHOS	ARUJA	13.465,4	6.487,1	4.751,6	689,7	854,0	1.387,1	1.595,5	1.501,8	1.853,2	1.633,9	1.549,1	1.958,4
	BIRITIBA-MIRIM	1.972,8	942,2	698,8	123,1	116,4	193,7	193,1	247,8	283,1	238,2	204,9	330,7
	FERRAZ DE VASCONCELLOS	9.916,1	5.662,3	4.184,8	687,7	849,9	1.458,0	1.619,5	1.584,5	1.802,4	1.545,3	1.346,1	2.126,0
	GUARAREMA	3.750,3	1.574,3	1.151,3	161,2	248,5	444,7	324,3	377,3	633,7	531,8	550,5	613,1
	GUARULHOS	145.850,1	70.911,5	54.444,8	9.420,1	9.482,6	17.408,8	17.595,2	17.561,7	21.848,5	18.284,0	15.461,6	23.549,6
	ITAQUAQUECETUBA	20.051,2	10.239,2	7.952,5	1.428,7	1.604,0	2.614,9	2.952,2	2.990,0	3.592,9	3.222,2	2.645,0	4.053,7
	MAIRIPORA	9.053,3	4.297,6	3.118,4	462,3	566,6	1.155,1	1.156,8	1.055,9	1.234,8	1.064,3	975,6	1.520,1
	MOGI DAS CRUZES	63.923,0	28.983,5	20.533,9	3.271,5	3.889,1	6.631,0	6.702,9	6.914,9	7.664,9	6.490,6	6.266,1	9.072,1
	POA	9.858,1	5.287,3	3.949,9	594,5	702,8	1.240,9	1.274,8	1.338,9	1.760,9	1.519,1	1.307,2	2.031,2
	SALESOPOLIS	1.439,2	657,7	483,4	75,9	70,9	121,6	126,2	146,9	168,0	156,0	113,3	170,3
	SANTA ISABEL	4.993,9	2.200,7	1.613,6	268,8	327,6	576,0	620,4	824,7	679,5	607,2	512,8	712,2
	SUZANO	27.684,4	13.845,2	10.457,7	1.681,5	1.791,7	3.329,4	3.323,1	3.491,5	4.241,4	3.576,2	3.144,8	4.756,8
DRT-13 - GUARULHOS	Total:	311.957,7	151.088,6	113.340,7	18.865,0	20.503,9	36.561,3	37.483,9	38.036,1	45.763,4	38.868,8	34.077,0	50.894,3
DRT-14 - OSASCO	BARUERI	65.483,2	28.743,3	20.088,8	3.942,6	3.524,9	6.599,3	6.819,0	5.976,8	7.747,4	6.084,7	5.017,0	7.605,1
	CAIEIRAS	9.653,2	4.988,8	3.689,1	601,1	703,8	1.102,0	1.069,5	1.048,3	1.358,5	1.120,6	966,4	1.580,1
	CAJAMAR	8.917,8	4.495,8	3.470,1	686,4	761,7	1.327,6	1.198,3	1.509,8	1.396,4	1.362,2	1.193,0	1.688,7
	CARAPICUIBA	30.582,6	16.188,2	12.583,2	2.411,9	2.639,1	4.184,4	5.104,8	5.035,3	5.646,9	4.887,1	4.037,7	6.153,1
	COTIA	38.480,5	17.753,6	12.311,9	2.128,6	2.250,4	3.473,5	4.161,1	4.021,1	4.802,6	4.043,5	3.569,1	5.486,3
	EMBU	20.502,5	9.466,1	7.733,4	1.360,1	1.455,5	3.156,5	2.742,9	2.825,2	3.604,1	2.901,4	2.554,1	3.765,6
	EMBU-GUACU	4.994,9	2.621,3	2.072,6	410,3	380,4	779,6	752,1	702,1	956,6	747,6	592,3	969,2
	FRANCISCO MORATO	6.549,1	3.626,1	2.877,3	532,5	628,2	1.012,6	1.121,4	1.152,8	1.302,6	1.038,3	996,4	1.509,4
	FRANCO DA ROCHA	8.739,8	4.642,8	3.731,6	737,0	757,8	1.141,7	1.401,7	1.270,2	1.532,0	1.363,4	1.138,7	1.832,8
	ITAPECERICA DA SERRA	11.601,7	5.634,8	4.220,3	887,4	921,3	1.462,8	1.639,0	1.753,5	1.921,8	1.798,9	1.439,7	2.126,6
	ITAPEVI	13.840,9	7.460,0	5.966,4	1.124,2	1.307,2	2.312,3	2.579,9	2.527,2	2.880,3	2.239,0	2.121,8	2.946,1
	JANDIRA	10.127,3	5.343,9	4.028,5	737,8	812,2	1.355,8	1.606,8	1.530,1	1.870,0	1.499,9	1.380,2	2.035,2
	JUQUITIBA	1.698,0	927,3	644,0	152,8	126,1	229,3	287,2	281,6	346,0	300,4	246,0	430,7
	OSASCO	86.111,8	44.347,3	31.656,5	5.369,6	5.654,9	9.635,4	10.682,8	10.756,2	12.335,9	9.921,5	8.538,1	13.187,3
	PIRAPORA DO BOM JESUS	1.130,4	528,7	487,7	103,6	107,1	155,5	197,4	204,3	224,2	186,4	211,3	262,5
	SANTANA DO PARNAIBA	44.622,8	16.981,2	10.862,5	1.937,9	1.841,9	3.221,9	3.389,0	3.058,1	3.429,2	3.165,3	2.898,7	4.248,2
	SAO LOURENCO DA SERRA	1.207,8	547,6	443,8	78,3	76,5	178,5	181,6	195,7	168,5	186,1	162,6	235,4
	TABOAO DA SERRA	25.224,7	13.000,5	9.304,3	1.548,0	1.818,3	2.828,6	3.270,8	3.326,8	4.085,2	3.314,8	3.029,3	4.469,9
	VARGEM GRANDE PAULISTA	6.904,7	3.579,0	2.460,3	468,2	489,5	834,7	968,1	870,7	963,9	934,9	857,0	1.134,9
DRT-14 - OSASCO	Total:	396.373,7	190.876,4	138.632,2	25.218,3	26.257,0	44.991,8	49.173,5	48.045,8	56.572,2	47.095,9	40.949,4	61.667,3

TABELA 1.11
Estado de São Paulo: Dados históricos da arrecadação ***mensal*** de IPVA por região / município (2020)

Valores nominais em reais mil. Ver observações ao final da planilha.

IPVA - Região	Município	jan/20	fev/20	mar/20	abr/20	mai/20	jun/20	jul/20	ago/20	set/20	out/20	nov/20	dez/20
DRT-15 - ARARAQUARA	AMERICO BRASILIENSE	3.873,3	1.640,6	1.531,7	239,9	312,4	729,4	489,2	563,5	649,8	416,0	475,3	829,4
	ANALANDIA	574,0	252,7	159,2	35,9	23,9	57,8	65,0	40,7	69,0	57,3	29,5	49,6
	ARARAQUARA	45.389,2	17.908,7	13.373,8	1.620,3	2.544,8	4.395,5	3.852,7	3.691,0	4.680,1	4.016,6	3.462,7	6.486,5
	BOA ESPERANCA DO SUL	1.116,7	508,4	428,7	63,0	74,8	118,5	115,4	140,9	132,0	123,8	137,8	229,0
	BORBOREMA	1.981,3	727,5	595,7	86,0	142,3	214,7	144,7	158,2	208,7	147,0	121,0	162,6
	CANDIDO RODRIGUES	385,1	150,8	96,2	9,5	24,0	44,1	52,1	35,1	45,3	23,7	29,7	42,2
	CORUMBATAI	525,1	236,2	271,2	46,6	33,1	162,7	35,9	53,2	122,0	30,3	19,6	57,9
	DESCALVADO	5.071,0	2.043,8	1.593,8	257,3	260,9	552,3	321,3	334,5	571,1	399,7	349,2	506,6
	DOBRADA	581,4	243,4	211,0	28,2	39,7	101,8	65,7	55,0	86,8	104,6	66,3	87,3
	DOURADO	1.071,6	508,2	357,5	46,9	44,6	113,1	93,8	90,3	109,1	81,9	72,7	149,6
	FERNANDO PRESTES	972,8	333,0	306,7	30,3	42,8	75,0	56,5	81,6	110,2	76,9	72,6	129,6
	GAVIAO PEIXOTO	416,1	148,7	112,1	44,6	31,2	49,1	41,1	51,1	56,4	45,4	37,2	51,2
	IBATE	3.349,8	1.417,3	1.107,8	151,6	185,1	403,7	352,3	390,8	519,6	418,6	362,2	514,2
	IBITINGA	6.959,4	3.165,2	2.110,6	361,8	441,3	827,1	834,8	802,8	924,9	857,0	757,8	1.074,0
	IPEUNA	1.048,7	419,0	276,4	63,0	70,8	79,4	55,0	70,4	120,8	94,6	65,2	144,7
	ITAPOLIS	6.731,5	2.653,6	1.765,1	285,1	327,4	498,8	423,3	463,9	602,6	478,0	463,1	634,2
	ITIRAPINA	1.644,5	578,1	437,2	93,2	99,7	167,8	156,4	147,3	189,2	159,5	116,1	230,8
	MATAO	13.604,3	5.676,1	4.138,2	592,8	901,3	1.401,8	1.186,7	1.296,7	1.632,9	1.329,7	1.192,4	2.074,6
	MONTE ALTO	8.172,9	3.062,6	2.122,7	320,2	425,8	757,6	721,9	591,2	746,4	678,2	620,5	1.000,7
	MOTUCA	336,0	160,7	145,2	20,8	20,1	46,7	23,7	44,5	43,2	42,4	29,2	59,2
	NOVA EUROPA	1.257,7	442,7	407,8	63,2	58,9	137,8	87,6	158,0	160,8	84,4	76,4	183,0
	PIRANGI	1.665,6	690,4	544,1	98,0	89,3	227,1	143,6	157,3	268,1	157,7	135,5	193,4
	PIRASSUNUNGA	13.074,1	4.913,4	3.772,5	518,0	597,6	1.158,7	961,5	1.012,3	1.250,9	1.042,9	901,7	1.326,7
	PORTO FERREIRA	7.725,6	3.115,3	2.701,9	280,2	465,1	1.181,5	625,5	627,7	1.221,2	716,1	520,7	921,9
	RIBEIRAO BONITO	1.236,7	497,3	395,8	59,2	53,5	125,8	84,0	114,5	173,4	134,4	119,5	211,3
	RINCAO	795,1	315,2	303,4	30,2	36,7	123,1	96,7	82,6	110,3	81,6	68,6	141,7
	RIO CLARO	37.810,3	15.974,7	11.189,2	1.348,1	1.778,0	2.989,1	2.984,2	3.086,3	3.601,6	3.152,7	2.799,9	4.832,8
	SANTA CRUZ DAS PALMEIRAS	3.367,7	1.249,4	1.082,1	169,0	222,1	458,3	219,5	312,9	382,8	400,4	220,6	325,7
	SANTA ERNESTINA	713,5	241,4	182,1	34,5	46,1	63,0	82,5	69,3	62,6	46,7	52,5	81,5
	SANTA GERTRUDES	3.458,7	1.377,7	1.075,3	160,5	193,0	398,0	407,9	401,2	476,1	370,7	298,2	518,1
	SANTA LUCIA	704,1	274,8	234,0	27,9	51,6	62,3	71,0	56,7	60,9	48,5	55,9	95,8
	SANTA RITA DO PASSA QUATRO	4.265,3	1.674,2	1.319,6	174,8	142,6	254,4	269,8	281,2	276,9	305,5	201,8	334,3
	SAO CARLOS	49.864,2	19.437,1	13.262,7	2.115,3	2.093,4	3.714,9	3.708,6	3.655,3	4.382,9	3.535,6	3.082,4	5.366,9
	TABATINGA	1.814,6	734,6	492,0	103,3	110,1	152,1	151,2	144,5	189,5	134,4	135,7	203,3
	TAMBAU	2.693,3	1.144,1	848,1	103,6	124,6	192,3	191,5	164,7	221,5	215,6	186,3	243,9
	TAQUARITINGA	8.763,0	3.320,4	2.502,7	333,6	497,5	678,6	727,0	623,9	794,5	648,7	664,9	993,2
	TRABIJU	125,8	48,0	56,4	5,0	14,6	11,3	17,4	19,7	15,5	19,5	25,1	19,8
	VISTA ALEGRE DO ALTO	1.535,3	431,9	381,3	47,7	54,5	111,7	75,2	64,3	121,7	78,4	80,2	86,8
DRT-15 - ARARAQUARA	Total:	244.675,5	97.717,1	71.892,0	10.069,3	12.675,2	22.836,8	19.992,1	20.135,2	25.391,1	20.755,2	18.105,9	30.594,3

TABELA 1.11
Estado de São Paulo: Dados históricos da arrecadação ***mensal*** de IPVA por região / município (2020)

Valores nominais em reais mil. Ver observações ao final da planilha.

IPVA - Região	Município	jan/20	fev/20	mar/20	abr/20	mai/20	jun/20	jul/20	ago/20	set/20	out/20	nov/20	dez/20
DRT-16 - JUNDIAI	AGUAS DE LINDOIA	2.670,3	1.213,6	781,7	112,6	106,8	241,4	232,5	214,7	243,4	241,1	150,5	276,4
	AMPARO	13.064,2	4.811,8	3.436,1	529,4	582,1	943,3	844,8	739,4	992,7	883,7	711,5	1.221,5
	ATIBAIA	26.523,4	12.495,8	8.587,7	1.224,0	1.671,5	2.804,3	2.741,4	2.892,1	3.169,1	2.627,0	2.623,0	3.717,0
	BOM JESUS DOS PERDOES	2.395,1	1.174,0	854,0	133,0	202,9	312,0	295,7	371,1	367,9	310,0	302,2	430,5
	BRAGANCA PAULISTA	27.586,7	13.059,9	9.257,0	1.230,8	1.563,6	2.790,8	2.789,9	2.659,5	3.182,1	2.891,3	2.304,7	3.799,0
	CAMPO LIMPO PAULISTA	7.616,0	4.029,3	2.763,5	465,4	542,2	863,2	853,8	894,6	1.239,0	1.031,1	810,9	1.462,2
	CONCHAL	3.532,3	1.161,9	825,1	155,4	234,5	338,4	407,2	397,7	413,9	339,3	314,4	427,7
	ESPIRITO SANTO DO PINHAL	6.505,2	2.545,0	1.628,2	263,0	306,0	534,4	521,4	442,6	549,0	466,2	462,0	727,9
	ESTIVA GERBI	1.081,5	464,8	392,4	51,0	71,9	192,3	153,5	107,1	212,6	159,1	100,2	157,4
	HOLAMBRA	3.941,2	1.265,4	837,7	158,3	169,1	278,8	201,7	240,1	388,9	237,8	244,0	342,4
	ITAPIRA	12.014,0	4.914,5	3.517,7	534,0	686,7	1.022,8	811,0	897,0	1.081,8	869,7	753,1	1.299,7
	ITATIBA	19.588,2	8.615,9	6.083,6	1.068,0	1.306,0	2.036,3	1.726,0	1.883,7	2.186,2	1.784,5	1.568,3	2.673,7
	ITUPEVA	9.733,1	4.232,2	3.755,6	576,4	712,6	1.996,6	1.166,2	1.025,9	2.063,8	1.096,5	976,1	1.487,2
	JAGUARIUNA	9.807,3	4.292,2	2.875,7	614,1	605,7	906,4	1.003,7	922,6	1.119,3	951,6	881,8	1.453,5
	JARINU	3.751,3	1.580,5	1.189,7	185,4	234,9	393,3	385,6	373,5	464,0	429,8	420,1	570,0
	JOANOPOLIS	1.339,1	601,2	413,5	75,8	80,5	134,2	143,9	147,8	162,3	128,8	129,1	155,2
	JUNDIAI	103.351,0	43.852,2	31.402,7	4.792,5	4.678,7	9.787,7	7.102,1	7.366,4	10.149,2	7.743,8	6.835,8	12.193,2
	LINDOIA	826,5	405,1	311,6	38,9	49,2	74,4	69,8	91,2	129,8	90,6	72,2	156,2
	LOUVEIRA	7.265,2	3.235,1	2.712,1	517,0	512,3	1.014,1	741,4	796,3	1.236,5	783,4	742,3	1.113,3
	MOGI-GUACU	22.645,0	10.250,4	7.913,9	1.075,2	1.366,9	2.576,6	2.261,1	2.287,3	3.232,9	2.346,4	2.043,0	2.965,3
	MOGI-MIRIM	18.057,8	7.490,0	4.808,8	808,3	973,2	1.397,8	1.256,5	1.308,6	1.543,1	1.323,9	1.334,2	1.943,7
	MONTE ALEGRE DO SUL	1.320,7	506,8	368,0	44,6	64,0	99,2	92,3	96,6	124,9	79,3	69,5	139,7
	MORUNGABA	1.569,5	717,8	583,5	61,2	86,6	190,2	196,7	145,2	236,4	198,1	122,4	300,9
	NAZARE PAULISTA	1.627,8	694,8	538,4	74,5	118,0	180,0	177,2	191,4	203,5	188,8	150,6	193,6
	PEDRA BELA	573,7	251,4	213,5	42,5	39,2	52,5	61,5	61,1	82,0	71,7	60,2	77,0
	PEDREIRA	6.773,8	2.897,1	1.998,1	268,2	293,9	580,3	554,9	564,0	706,1	560,5	557,9	917,1
	PINHALZINHO	1.697,0	699,4	516,5	88,8	109,4	190,2	159,3	179,2	227,4	178,2	126,4	196,5
	PIRACAIA	2.886,2	1.381,4	955,8	174,2	177,3	310,4	339,2	393,0	426,8	384,8	333,3	448,7
	SANTO ANTONIO DA POSSE	2.592,4	1.144,1	944,2	168,6	199,3	345,4	278,4	333,7	369,0	291,9	301,3	470,3
	SANTO ANTONIO DO JARDIM	750,8	236,0	193,2	19,8	24,0	53,2	69,7	45,6	80,5	49,7	62,4	54,7
	SERRA NEGRA	4.469,1	1.698,2	1.161,3	160,7	185,5	343,1	292,6	290,5	480,1	398,9	306,7	438,4
	SOCORRO	6.058,8	2.415,5	1.559,2	285,7	311,1	481,8	515,0	466,7	623,3	487,6	431,5	644,3
	TUIUTI	504,9	246,5	166,3	18,7	26,1	52,1	50,7	36,6	57,4	36,1	32,9	58,9
	VARGEM	936,0	453,0	325,9	71,0	84,0	93,9	89,5	101,6	140,2	97,7	98,9	131,0
	VARZEA PAULISTA	10.810,1	5.371,1	3.796,8	678,8	757,4	1.224,5	1.238,7	1.303,7	1.652,3	1.449,9	1.237,2	1.986,4
	VINHEDO	21.708,6	8.813,0	5.952,7	961,4	1.129,9	1.737,1	1.744,4	1.858,8	2.062,0	1.823,9	1.550,9	2.444,4
DRT-16 - JUNDIAI	Total:	367.573,6	159.217,0	113.621,5	17.727,0	20.263,0	36.573,2	31.569,2	32.126,8	41.599,3	33.032,7	29.221,5	47.074,7
Drt - Capital	SAO PAULO	2.282.384,0	959.797,9	625.202,9	100.668,5	105.320,3	184.117,9	204.678,5	188.615,4	213.176,8	190.739,2	168.337,2	250.899,0
Drt - Capital	Total:	2.282.384,0	959.797,9	625.202,9	100.668,5	105.320,3	184.117,9	204.678,5	188.615,4	213.176,8	190.739,2	168.337,2	250.899,0
Total Geral:		6.969.136,7	3.020.479,4	2.114.040,8	334.193,5	371.737,5	658.765,5	656.572,6	642.030,2	778.249,1	660.178,0	589.086,8	917.090,2

FONTE: Base de dados da Secretaria da Fazenda e Planejamento do Estado de São Paulo.

OBSERVAÇÕES:

a. Inclui todas as receitas com rastreabilidade com relação aos respectivos municípios de origem e exclui outras receitas não discriminadas

b. As DRTs do município de São Paulo (DRTC-I, DRTC-II e DRTC-III) foram agrupadas como DRT – Capital.

TABELA 1.12
Estado de São Paulo: Dados históricos da arrecadação ***mensal*** de ICMS (2020) por **CNAE**

Valores nominais em reais mil e excluídos recolhimentos extraordinários de anistias. Ver observações ao final da planilha.

Código CNAE																
Divisão	Grupo	Classe	Subclasse	Denominação	jan/20	fev/20	mar/20	abr/20	mai/20	jun/20	jul/20	ago/20	set/20	out/20	nov/20	dez/20
Seção A				**AGRICULTURA, PECUARIA, PRODUCAO FLORESTAL, PESCA E AQUICULTURA**	**74.756,4**	**92.786,3**	**69.076,4**	**37.542,1**	**23.570,0**	**21.194,5**	**23.442,4**	**23.930,8**	**21.979,7**	**33.454,8**	**49.700,5**	**36.385,4**
01				AGRICULTURA, PECUARIA E SERVICOS RELACIONADOS	73.299,7	91.534,2	68.137,3	36.714,6	22.665,1	20.431,0	22.640,9	22.992,5	20.988,5	32.649,3	48.909,9	35.225,5
	011			PRODUCAO DE LAVOURAS TEMPORARIAS	66.262,2	85.452,5	62.416,2	32.092,6	18.451,7	15.845,3	16.192,4	16.730,4	16.245,6	26.612,1	44.601,7	30.560,1
		01113		CULTIVO DE CEREAIS	31,5	****	11,3	26,9	****	****	****	****	****	****	****	****
			0111301	Cultivo de arroz	0,0	0,0	0,0	0,0	0,0	0,0	0,0	0,0	0,0	0,0	0,0	0,0
			0111302	Cultivo de milho	****	****	****	****	****	****	****	****	****	****	****	****
			0111303	Cultivo de trigo	0,0	0,0	0,0	0,0	0,0	0,0	0,0	0,0	0,0	0,0	0,0	0,0
			0111399	Cultivo de outros cereais não especificados anteriormente	****	****	****	****	****	****	****	****	****	****	****	****
		01121		CULTIVO DE ALGODAO HERBACEO E DE OUTRAS FIBRAS DE LAVOURA TEMPORARIA	0,0	0,0	0,0	0,0	0,0	0,0	0,0	0,0	0,0	0,0	0,0	0,0
			0112101	Cultivo de algodão herbáceo	0,0	0,0	0,0	0,0	0,0	0,0	0,0	0,0	0,0	0,0	0,0	0,0
			0112102	Cultivo de juta	0,0	0,0	0,0	0,0	0,0	0,0	0,0	0,0	0,0	0,0	0,0	0,0
			0112199	Cultivo de outras fibras de lavoura temporária não especificadas anteriormente	0,0	0,0	0,0	0,0	0,0	0,0	0,0	0,0	0,0	0,0	0,0	0,0
		01130		CULTIVO DE CANA-DE-ACUCAR	66.156,1	85.386,3	62.401,3	31.987,7	18.205,8	15.720,9	16.039,8	16.604,7	16.212,0	26.460,9	44.508,4	30.447,6
			0113000	Cultivo de cana-de-açúcar	66.156,1	85.386,3	62.401,3	31.987,7	18.205,8	15.720,9	16.039,8	16.604,7	16.212,0	26.460,9	44.508,4	30.447,6
		01148		Cultivo de fumo	0,0	0,0	0,0	0,0	0,0	0,0	0,0	0,0	0,0	0,0	0,0	0,0
			0114800	Cultivo de fumo	0,0	0,0	0,0	0,0	0,0	0,0	0,0	0,0	0,0	0,0	0,0	0,0
		01156		Cultivo de soja	****	****	****	****	****	****	****	****	****	****	****	****
			0115600	Cultivo de soja	****	****	****	****	****	****	****	****	****	****	****	****
		01164		CULTIVO DE OLEAGINOSAS DE LAVOURA TEMPORARIA, EXCETO SOJA	****	0,0	****	****	0,0	0,0	0,0	0,0	0,0	0,0	****	0,0
			0116401	Cultivo de amendoim	0,0	0,0	0,0	0,0	0,0	0,0	0,0	0,0	0,0	0,0	0,0	0,0
			0116402	Cultivo de girassol	0,0	0,0	0,0	0,0	0,0	0,0	0,0	0,0	0,0	0,0	0,0	0,0
			0116403	Cultivo de mamona	0,0	0,0	0,0	0,0	0,0	0,0	0,0	0,0	0,0	0,0	0,0	0,0
			0116499	Cultivo de outras oleaginosas de lavoura temporária não especificadas anteriormente	****	0,0	****	****	0,0	0,0	0,0	0,0	0,0	0,0	****	0,0
		01199		CULTIVO DE PLANTAS DE LAVOURA TEMPORARIA NAO ESPECIFICADAS ANTERIORMENTE	67,5	37,3	2,1	76,2	190,1	85,4	121,4	95,1	5,2	89,8	68,9	81,6
			0119901	Cultivo de abacaxi	0,0	0,0	0,0	0,0	0,0	0,0	0,0	0,0	0,0	0,0	0,0	0,0
			0119902	Cultivo de alho	0,0	0,0	0,0	0,0	0,0	0,0	0,0	0,0	0,0	0,0	0,0	0,0
			0119903	Cultivo de batata-inglesa	****	****	****	****	****	****	****	****	****	****	****	****
			0119904	Cultivo de cebola	0,0	0,0	0,0	0,0	****	****	0,0	0,0	0,0	****	0,0	****
			0119905	Cultivo de feijão	0,0	0,0	****	0,0	0,0	0,0	****	****	0,0	****	****	0,0
			0119906	Cultivo de mandioca	0,0	0,0	0,0	0,0	0,0	0,0	****	****	0,0	****	****	0,0
			0119907	Cultivo de melão	0,0	0,0	0,0	0,0	0,0	0,0	0,0	0,0	0,0	0,0	0,0	0,0
			0119908	Cultivo de melancia	0,0	0,0	0,0	0,0	0,0	0,0	0,0	0,0	0,0	0,0	0,0	0,0
			0119909	Cultivo de tomate rasteiro	0,0	0,0	0,0	0,0	0,0	0,0	0,0	0,0	0,0	0,0	0,0	0,0
			0119999	Cultivo de outras plantas de lavoura temporária não especificadas anteriormente	****	****	****	****	****	22,2	****	10,2	****	****	****	****
	012			HORTICULTURA E FLORICULTURA	284,4	240,5	53,9	252,2	9,7	83,3	288,8	373,4	58,8	192,3	20,9	141,7
		01211		HORTICULTURA	273,4	238,7	49,1	****	****	79,5	286,0	360,9	54,6	174,1	7,9	122,1
			0121101	Horticultura, exceto morango	273,4	238,7	49,1	****	****	79,5	286,0	360,9	54,6	174,1	7,9	122,1
			0121102	Cultivo de morango	0,0	0,0	0,0	0,0	0,0	0,0	0,0	0,0	0,0	0,0	0,0	0,0
		01229		CULTIVO DE FLORES E PLANTAS ORNAMENTAIS & FLORICULTURA	11,0	1,8	4,8	****	****	3,9	2,8	12,5	4,2	18,2	13,0	19,6
			0122900	Cultivo de flores e plantas ornamentais & floricultura	11,0	1,8	4,8	****	****	3,9	2,8	12,5	4,2	18,2	13,0	19,6
	013			PRODUCAO DE LAVOURAS PERMANENTES	117,9	125,9	65,5	66,1	52,8	85,4	80,4	368,3	73,9	84,9	61,2	208,9
		01318		Cultivo de laranja	30,4	36,4	13,5	9,3	13,1	18,9	8,3	263,7	10,8	16,0	19,8	81,2
			0131800	Cultivo de laranja	30,4	36,4	13,5	9,3	13,1	18,9	8,3	263,7	10,8	16,0	19,8	81,2
		01326		Cultivo de uva	****	****	****	****	****	****	****	****	****	****	****	****
			0132600	Cultivo de uva	****	****	****	****	****	****	****	****	****	****	****	****
		01334		CULTIVO DE FRUTAS DE LAVOURA PERMANENTE, EXCETO LARANJA E UVA	29,3	27,1	19,4	18,6	14,5	10,6	14,2	32,6	16,4	23,8	20,9	60,7
			0133401	Cultivo de açaí	0,0	0,0	0,0	0,0	0,0	0,0	0,0	0,0	0,0	0,0	0,0	0,0
			0133402	Cultivo de banana	****	0,0	0,0	0,0	0,0	****	****	****	****	****	****	0,0
			0133403	Cultivo de caju	0,0	0,0	0,0	0,0	0,0	0,0	0,0	0,0	0,0	0,0	0,0	0,0
			0133404	Cultivo de cítricos, exceto laranja	****	****	****	****	****	****	****	****	****	****	****	****
			0133405	Cultivo de coco-da-baía	0,0	0,0	0,0	0,0	0,0	0,0	0,0	0,0	0,0	0,0	0,0	0,0
			0133406	Cultivo de guaraná	0,0	0,0	0,0	0,0	0,0	0,0	0,0	0,0	0,0	0,0	0,0	0,0
			0133407	Cultivo de maçã	****	****	****	****	****	****	****	****	****	****	****	****
			0133408	Cultivo de mamão	0,0	0,0	0,0	0,0	0,0	0,0	0,0	0,0	0,0	0,0	0,0	0,0
			0133409	Cultivo de maracujá	0,0	0,0	0,0	0,0	0,0	0,0	0,0	0,0	0,0	0,0	0,0	0,0
			0133410	Cultivo de manga	0,0	0,0	0,0	0,0	0,0	0,0	0,0	0,0	0,0	0,0	0,0	0,0
			0133411	Cultivo de pêssego	0,0	0,0	0,0	0,0	0,0	0,0	0,0	0,0	0,0	0,0	0,0	0,0
			0133499	Cultivo de frutas de lavoura permanente não especificadas anteriormente	****	****	****	****	****	****	****	****	****	****	****	****
		01342		CULTIVO DE CAFE	7,2	34,5	5,4	****	8,9	20,4	****	5,9	6,3	5,9	3,2	6,2
			0134200	Cultivo de café	7,2	34,5	5,4	****	8,9	20,4	****	5,9	6,3	5,9	3,2	6,2
		01351		Cultivo de cacau	0,0	0,0	0,0	0,0	0,0	0,0	0,0	0,0	0,0	0,0	0,0	0,0
			0135100	Cultivo de cacau	0,0	0,0	0,0	0,0	0,0	0,0	0,0	0,0	0,0	0,0	0,0	0,0
		01393		CULTIVO DE PLANTAS DE LAVOURA PERMANENTE NAO ESPECIFICADAS ANTERIORMENTE	****	****	****	18,5	****	****	25,9	****	****	****	****	****
			0139301	Cultivo de chá-da-índia	****	0,0	0,0	0,0	0,0	****	****	0,0	****	****	****	0,0
			0139302	Cultivo de erva-mate	0,0	0,0	0,0	0,0	0,0	0,0	0,0	0,0	0,0	0,0	0,0	0,0
			0139303	Cultivo de pimenta-do-reino	0,0	0,0	0,0	0,0	0,0	0,0	0,0	0,0	0,0	0,0	0,0	0,0
			0139304	Cultivo de plantas para condimento, exceto pimenta-do-reino	0,0	0,0	0,0	0,0	0,0	0,0	0,0	0,0	0,0	0,0	0,0	0,0
			0139305	Cultivo de dendê	0,0	0,0	0,0	0,0	0,0	0,0	0,0	0,0	0,0	0,0	0,0	0,0

TABELA 1.12
Estado de São Paulo: Dados históricos da arrecadação ***mensal*** de ICMS (2020) por **CNAE**

Valores nominais em reais mil e excluídos recolhimentos extraordinários de anistias. Ver observações ao final da planilha.

Código CNAE																	
Divisão	Grupo	Classe	Subclasse	Denominação	jan/20	fev/20	mar/20	abr/20	mai/20	jun/20	jul/20	ago/20	set/20	out/20	nov/20	dez/20
			0139306	Cultivo de seringueira	0,0	0,0	0,0	0,0	0,0	0,0	****	0,0	0,0	0,0	0,0	0,0
			0139399	Cultivo de outras plantas de lavoura permanente não especificadas anteriormente	****	****	****	18,5	****	****	****	****	****	****	****	****
	014			PRODUCAO DE SEMENTES E MUDAS CERTIFICADAS	910,2	813,3	939,4	725,9	295,8	392,2	508,7	864,6	886,6	742,1	510,5	841,9
		01415		PRODUCAO DE SEMENTES CERTIFICADAS	871,0	782,4	****	658,1	252,9	345,4	486,1	858,3	822,5	681,3	456,2	715,4
			0141501	Produção de sementes certificadas, exceto de forrageiras para pasto	858,3	729,4	****	646,2	251,6	325,1	468,1	825,4	769,1	650,8	394,9	604,1
			0141502	Produção de sementes certificadas de forrageiras para formação de pasto	12,8	52,9	****	11,9	1,3	20,3	18,1	32,9	53,4	30,5	61,3	111,3
		01423		PRODUCAO DE MUDAS E OUTRAS FORMAS DE PROPAGACAO VEGETAL, CERTIFICADAS	39,2	30,9	****	67,8	42,9	46,8	22,6	6,2	64,1	60,8	54,3	126,5
			0142300	Produção de mudas e outras formas de propagação vegetal, certificadas	39,2	30,9	****	67,8	42,9	46,8	22,6	6,2	64,1	60,8	54,3	126,5
	015			PECUARIA	1.558,8	1.654,2	2.643,9	1.778,5	2.514,2	2.258,3	3.452,1	3.127,3	2.776,6	3.898,2	2.284,3	2.517,1
		01512		CRIACAO DE BOVINOS	198,2	194,0	187,0	224,2	278,9	417,8	431,8	253,5	262,7	320,3	261,5	200,6
			0151201	Criação de bovinos para corte	102,0	93,3	72,9	127,2	206,5	342,6	299,5	138,9	108,3	****	158,5	88,9
			0151202	Criação de bovinos para leite	****	****	****	****	****	****	****	****	****	179,6	****	****
			0151203	Criação de bovinos, exceto para corte e leite	****	****	****	****	****	****	****	****	****	****	****	****
		01521		CRIACAO DE OUTROS ANIMAIS DE GRANDE PORTE	51,8	****	8,9	46,6	****	29,7	93,0	****	58,6	****	46,6	38,4
			0152101	Criação de bufalinos	0,0	0,0	0,0	0,0	0,0	0,0	0,0	0,0	0,0	0,0	0,0	0,0
			0152102	Criação de eqüinos	51,8	****	8,9	46,6	****	29,7	93,0	****	58,6	****	46,6	38,4
			0152103	Criação de asininos e muares	0,0	0,0	0,0	0,0	0,0	0,0	0,0	0,0	0,0	****	0,0	0,0
		01539		CRIACAO DE CAPRINOS E OVINOS	****	****	****	****	0,0	****	****	0,0	****	0,0	****	****
			0153901	Criação de caprinos	0,0	0,0	0,0	0,0	0,0	0,0	0,0	0,0	0,0	0,0	0,0	0,0
			0153902	Criação de ovinos, inclusive para produção de lã	****	****	****	****	0,0	****	****	0,0	****	0,0	****	****
		01547		CRIACAO DE SUINOS	****	93,5	****	****	****	****	****	****	****	****	****	****
			0154700	Criação de suínos	****	93,5	****	****	****	****	****	****	****	****	****	****
		01555		CRIACAO DE AVES	1.093,4	1.164,4	1.132,2	1.368,4	1.833,0	1.449,9	1.919,4	1.190,5	1.051,1	2.075,6	1.674,8	2.193,3
			0155501	Criação de frangos para corte	****	****	****	****	0,0	****	****	****	****	****	****	****
			0155502	Produção de pintos de um dia	1.017,1	1.128,4	1.111,3	1.346,4	1.813,0	1.399,4	1.885,2	1.182,9	875,1	2.055,0	1.665,6	1.896,4
			0155503	Criação de outros galináceos, exceto para corte	0,0	0,0	0,0	0,0	0,0	0,0	0,0	0,0	0,0	0,0	0,0	0,0
			0155504	Criação de aves, exceto galináceos	****	****	****	****	****	****	****	****	0,0	****	****	****
			0155505	Produção de ovos	74,5	29,8	20,1	21,5	****	21,2	32,5	****	****	20,4	8,6	295,4
		01598		CRIACAO DE ANIMAIS NAO ESPECIFICADOS ANTERIORMENTE	112,4	129,3	1.220,4	35,0	250,5	220,5	903,5	1.501,0	1.267,9	1.277,5	227,3	19,6
			0159801	Apicultura	****	****	****	****	****	****	****	****	1,8	****	****	11,6
			0159802	Criação de animais de estimação	****	****	****	****	****	****	0,0	****	5,1	****	****	****
			0159803	Criação de escargô	0,0	0,0	0,0	0,0	0,0	0,0	0,0	0,0	0,0	0,0	0,0	0,0
			0159804	Criação de bicho-da-seda	0,0	0,0	0,0	0,0	0,0	0,0	****	0,0	0,0	****	0,0	0,0
			0159899	Criação de outros animais não especificados anteriormente	107,0	123,2	1.200,0	19,9	221,7	214,4	882,6	1.489,3	1.261,0	1.274,0	207,8	****
	016			ATIVIDADES DE APOIO A AGRICULTURA E A PECUARIA, ATIVIDADES DE POS-COLHEITA	4.166,3	3.247,8	2.018,4	1.799,4	1.341,0	1.766,5	2.118,5	1.528,6	946,9	1.119,7	1.431,3	955,9
		01610		ATIVIDADES DE APOIO A AGRICULTURA	3.961,9	2.955,6	1.764,2	1.537,2	1.036,0	1.127,3	1.669,3	1.032,8	814,4	1.005,6	1.076,0	779,3
			0161001	Serviço de pulverização e controle de pragas agrícolas	11,8	20,3	18,5	3,4	2,4	7,0	4,4	1,5	5,6	17,5	30,9	30,3
			0161002	Serviço de poda de árvores para lavouras	0,0	0,0	0,0	0,0	0,0	0,0	0,0	0,0	0,0	0,0	0,0	0,0
			0161003	Serviço de preparação de terreno, cultivo e colheita	24,5	26,3	29,3	5,4	9,7	11,9	17,8	10,4	14,1	11,5	9,3	27,8
			0161099	Atividades de apoio à agricultura não especificadas anteriormente	3.925,6	2.908,9	1.716,4	1.528,3	1.023,9	1.108,5	1.647,1	1.020,9	794,7	976,6	1.035,8	721,3
		01628		ATIVIDADES DE APOIO A PECUARIA	3,4	20,2	****	****	****	5,6	****	14,6	2,4	****	1,8	****
			0162801	Serviço de inseminação artificial de animais *	****	****	****	****	0,0	****	****	****	****	****	****	****
			0162802	Serviço de tosquiamento de ovinos	0,0	0,0	0,0	0,0	0,0	0,0	0,0	0,0	0,0	0,0	0,0	0,0
			0162803	Serviço de manejo de animais	0,0	0,0	0,0	0,0	0,0	0,0	****	0,0	0,0	****	0,0	****
			0162899	Atividades de apoio à pecuária não especificadas anteriormente	****	****	****	****	****	****	****	****	****	****	****	****
		01636		ATIVIDADES DE POS-COLHEITA	200,9	272,0	****	****	****	633,7	****	481,2	130,1	****	353,6	****
			0163600	Atividades de pós-colheita	200,9	272,0	****	****	****	633,7	****	481,2	130,1	****	353,6	****
	017			CACA E SERVICOS RELACIONADOS	0,0	0,0	0,0	0,0	0,0	0,0	0,0	0,0	0,0	0,0	0,0	0,0
		01709		CACA E SERVICOS RELACIONADOS	0,0	0,0	0,0	0,0	0,0	0,0	0,0	0,0	0,0	0,0	0,0	0,0
			0170900	Caça e serviços relacionados	0,0	0,0	0,0	0,0	0,0	0,0	0,0	0,0	0,0	0,0	0,0	0,0
02				PRODUCAO FLORESTAL	1.454,3	1.241,6	929,4	823,3	904,5	749,4	****	931,8	973,2	794,9	772,7	1.148,7
	021			PRODUCAO FLORESTAL - FLORESTAS PLANTADAS	954,9	799,3	826,5	712,3	870,9	728,6	****	899,1	949,1	773,2	742,5	1.106,4
		02101		PRODUCAO FLORESTAL - FLORESTAS PLANTADAS	954,9	799,3	826,5	712,3	870,9	728,6	****	899,1	949,1	773,2	742,5	1.106,4
			0210101	Cultivo de eucalipto	23,4	36,8	29,1	36,8	18,2	19,7	****	44,9	28,5	45,8	****	47,9
			0210102	Cultivo de acácia-negra	0,0	0,0	0,0	0,0	****	****	0,0	0,0	****	0,0	0,0	0,0
			0210103	Cultivo de pinus	****	****	****	****	****	****	****	****	****	****	****	****
			0210104	Cultivo de teca	0,0	0,0	0,0	0,0	0,0	0,0	****	0,0	0,0	0,0	0,0	0,0
			0210105	Cultivo de espécies madeireiras, exceto eucalipto, acácia-negra, pinus e teca	0,0	0,0	****	0,0	0,0	0,0	0,0	0,0	0,0	0,0	0,0	0,0
			0210106	Cultivo de mudas em viveiros florestais	****	****	****	****	22,2	24,5	****	****	19,0	****	40,5	****
			0210107	Extração de madeira em florestas plantadas	243,7	301,0	357,5	262,8	128,9	104,9	****	254,6	257,5	277,8	52,9	353,2
			0210108	Produção de carvão vegetal - florestas plantadas	312,9	154,6	142,3	93,2	206,2	151,6	****	101,6	215,0	186,3	227,0	230,5
			0210109	Produção de casca de acácia-negra - florestas plantadas	0,0	0,0	0,0	0,0	0,0	0,0	0,0	0,0	0,0	0,0	0,0	0,0
			0210199	Produção de produtos não-madeireiros não especificados anteriormente em florestas plantadas	315,5	239,6	232,7	230,4	432,1	345,7	****	345,9	330,8	137,3	291,9	351,1
	022			PRODUCAO FLORESTAL - FLORESTAS NATIVAS	****	****	****	****	****	****	****	****	****	****	****	****
		02209		PRODUCAO FLORESTAL - FLORESTAS NATIVAS	****	****	****	****	****	****	****	****	****	****	****	****
			0220901	Extração de madeira em florestas nativas	0,0	****	0,0	0,0	0,0	0,0	0,0	0,0	0,0	0,0	0,0	0,0
			0220902	Produção de carvão vegetal - florestas nativas	0,0	0,0	0,0	0,0	0,0	****	0,0	0,0	0,0	0,0	0,0	0,0
			0220903	Coleta de castanha-do-pará em florestas nativas	0,0	0,0	0,0	0,0	0,0	0,0	0,0	0,0	0,0	0,0	0,0	0,0
			0220904	Coleta de látex em florestas nativas	0,0	0,0	0,0	0,0	0,0	0,0	0,0	0,0	0,0	0,0	0,0	0,0
			0220905	Coleta de palmito em florestas nativas	0,0	0,0	0,0	0,0	0,0	0,0	0,0	0,0	0,0	0,0	0,0	0,0
			0220906	Conservação de florestas nativas	****	****	0,0	****	****	****	****	0,0	****	0,0	0,0	0,0
			0220999	Coleta de produtos não-madeireiros não especificados anteriormente em florestas nativas	****	****	****	****	****	****	****	****	****	****	****	****
	023			ATIVIDADES DE APOIO A PRODUCAO FLORESTAL	****	****	****	****	****	****	****	****	****	****	****	****
		02306		ATIVIDADES DE APOIO A PRODUCAO FLORESTAL	****	****	****	****	****	****	****	****	****	****	****	****
			0230600	Atividades de apoio à produção florestal	****	****	****	****	****	****	****	****	****	****	****	****
03				PESCA E AQUICULTURA	2,4	10,6	9,7	4,1	0,4	14,2	****	6,5	18,0	10,7	17,9	11,1
	031			PESCA	****	****	****	****	****	****	****	****	****	****	****	****
		03116		PESCA EM AGUA SALGADA	****	****	0,0	0,0	0,0	0,0	****	****	****	****	****	****
			0311601	Pesca de peixes em água salgada	****	****	0,0	0,0	0,0	0,0	****	****	****	0,0	****	****
			0311602	Pesca de crustáceos e moluscos em água salgada	****	****	0,0	0,0	0,0	0,0	0,0	0,0	0,0	0,0	****	0,0

TABELA 1.12
Estado de São Paulo: Dados históricos da arrecadação ***mensal*** de ICMS (2020) por **CNAE**

Valores nominais em reais mil e excluídos recolhimentos extraordinários de anistias. Ver observações ao final da planilha.

Código CNAE																
Divisão	Grupo	Classe	Subclasse	Denominação	jan/20	fev/20	mar/20	abr/20	mai/20	jun/20	jul/20	ago/20	set/20	out/20	nov/20	dez/20
			0311603	Coleta de outros produtos marinhos	0,0	0,0	0,0	0,0	0,0	0,0	0,0	0,0	0,0	0,0	0,0	0,0
			0311604	Atividades de apoio à pesca em água salgada	0,0	****	0,0	0,0	0,0	0,0	0,0	0,0	0,0	****	****	****
		03124		PESCA EM AGUA DOCE	****	****	****	****	****	****	0,0	0,0	****	0,0	****	****
			0312401	Pesca de peixes em água doce	****	****	****	****	****	0,0	0,0	0,0	****	0,0	****	****
			0312402	Pesca de crustáceos e moluscos em água doce	0,0	0,0	0,0	0,0	0,0	0,0	0,0	0,0	0,0	0,0	0,0	0,0
			0312403	Coleta de outros produtos aquáticos de água doce	0,0	0,0	0,0	0,0	0,0	****	0,0	0,0	0,0	0,0	0,0	0,0
			0312404	Atividades de apoio à pesca em água doce	0,0	0,0	0,0	0,0	0,0	0,0	0,0	0,0	0,0	0,0	0,0	0,0
	032			AQUICULTURA	****	****	****	****	****	****	****	****	****	****	****	****
		03213		AQUICULTURA EM AGUA SALGADA E SALOBRA	****	****	****	0,0	0,0	****	0,0	0,0	****	****	0,0	****
			0321301	Criação de peixes em água salgada e salobra	****	****	****	0,0	0,0	0,0	0,0	0,0	****	****	0,0	****
			0321302	Criação de camarões em água salgada e salobra	0,0	0,0	0,0	0,0	0,0	0,0	0,0	0,0	0,0	0,0	0,0	0,0
			0321303	Criação de ostras e mexilhões em água salgada e salobra	0,0	0,0	0,0	0,0	0,0	0,0	0,0	0,0	0,0	0,0	0,0	0,0
			0321304	Criação de peixes ornamentais em água salgada e salobra	****	0,0	****	0,0	0,0	****	0,0	0,0	****	****	0,0	0,0
			0321305	Atividades de apoio à aqüicultura em água salgada e salobra	0,0	0,0	0,0	0,0	0,0	0,0	0,0	0,0	0,0	0,0	0,0	0,0
			0321399	Cultivos e semicultivos da aqüicultura em água salgada e salobra não especificados anteriormente	0,0	0,0	0,0	0,0	0,0	0,0	0,0	0,0	0,0	0,0	0,0	0,0
		03221		AQUICULTURA EM AGUA DOCE	****	****	****	****	****	****	****	****	****	****	****	****
			0322101	Criação de peixes em água doce	****	****	****	****	****	****	****	****	****	****	****	****
			0322102	Criação de camarões em água doce	0,0	0,0	0,0	0,0	0,0	0,0	0,0	0,0	0,0	0,0	0,0	0,0
			0322103	Criação de ostras e mexilhões em água doce	0,0	0,0	0,0	0,0	0,0	0,0	0,0	0,0	0,0	0,0	0,0	0,0
			0322104	Criação de peixes ornamentais em água doce	0,0	0,0	0,0	0,0	0,0	0,0	0,0	0,0	0,0	0,0	0,0	0,0
			0322105	Ranicultura	****	0,0	0,0	0,0	0,0	0,0	0,0	0,0	0,0	0,0	0,0	0,0
			0322106	Criação de jacaré	0,0	0,0	0,0	0,0	0,0	0,0	0,0	0,0	0,0	0,0	0,0	0,0
			0322107	Atividades de apoio à aqüicultura em água doce	****	****	****	****	****	****	0,0	****	****	****	****	****
			0322199	Cultivos e semicultivos da aqüicultura em água doce não especificados anteriormente	0,0	0,0	0,0	0,0	0,0	0,0	0,0	0,0	0,0	0,0	0,0	0,0
Seção B				**INDUSTRIAS EXTRATIVAS**	**16.151,3**	**20.368,4**	**18.052,3**	**19.972,5**	**16.591,3**	**20.705,5**	**19.069,8**	**24.072,8**	**20.283,7**	**20.376,1**	**21.567,1**	**20.750,2**
05				EXTRACAO DE CARVAO MINERAL	0,0	0,0	0,0	0,0	0,0	0,0	0,0	0,0	0,0	0,0	****	0,0
	050			EXTRACAO DE CARVAO MINERAL	0,0	0,0	0,0	0,0	0,0	0,0	0,0	0,0	0,0	0,0	****	0,0
		05003		EXTRACAO DE CARVAO MINERAL	0,0	0,0	0,0	0,0	0,0	0,0	0,0	0,0	0,0	0,0	****	0,0
			0500301	Extração de carvão mineral	0,0	0,0	0,0	0,0	0,0	0,0	0,0	0,0	0,0	0,0	0,0	0,0
			0500302	Beneficiamento de carvão mineral	0,0	0,0	0,0	0,0	0,0	0,0	0,0	0,0	0,0	0,0	****	0,0
06				EXTRACAO DE PETROLEO E GAS NATURAL	****	****	****	****	****	****	****	****	****	2.808,1	****	1.716,5
	060			EXTRACAO DE PETROLEO E GAS NATURAL	****	****	****	****	****	****	****	****	****	2.808,1	****	1.716,5
		06000		EXTRACAO DE PETROLEO E GAS NATURAL	****	****	****	****	****	****	****	****	****	2.808,1	****	1.716,5
			0600001	Extração de petróleo e gás natural	****	****	****	****	****	****	****	****	****	2.808,1	****	1.716,5
			0600002	Extração e beneficiamento de xisto	0,0	0,0	0,0	0,0	0,0	0,0	0,0	0,0	0,0	0,0	0,0	0,0
			0600003	Extração e beneficiamento de areias betuminosas	0,0	0,0	0,0	0,0	0,0	0,0	0,0	0,0	0,0	0,0	0,0	0,0
07				EXTRACAO DE MINERAIS METALICOS	187,4	141,5	143,3	204,4	****	364,7	484,3	611,1	1.526,0	150,3	158,4	140,3
	071			EXTRACAO DE MINERIO DE FERRO	0,0	****	****	****	0,0	0,0	0,0	0,0	****	0,0	0,0	****
		07103		EXTRACAO DE MINERIO DE FERRO	0,0	****	****	****	0,0	0,0	0,0	0,0	****	0,0	0,0	****
			0710301	Extração de minério de ferro	0,0	****	****	****	0,0	0,0	0,0	0,0	****	0,0	0,0	****
			0710302	Pelotização, sinterização e outros beneficiamentos de minério de ferro	0,0	0,0	0,0	0,0	0,0	0,0	0,0	0,0	0,0	0,0	0,0	0,0
	072			EXTRACAO DE MINERAIS METALICOS NAO-FERROSOS	187,4	****	****	****	****	364,7	484,3	611,1	****	150,3	158,4	****
		07219		EXTRACAO DE MINERIO DE ALUMINIO	****	****	****	****	****	****	****	****	****	****	****	****
			0721901	Extração de minério de alumínio	****	****	****	****	****	****	****	****	****	****	****	****
			0721902	Beneficiamento de minério de alumínio	0,0	0,0	0,0	0,0	0,0	0,0	0,0	0,0	0,0	0,0	0,0	0,0
		07227		EXTRACAO DE MINERIO DE ESTANHO	0,0	0,0	0,0	0,0	0,0	0,0	0,0	0,0	0,0	0,0	0,0	0,0
			0722701	Extração de minério de estanho	0,0	0,0	0,0	0,0	0,0	0,0	0,0	0,0	0,0	0,0	0,0	0,0
			0722702	Beneficiamento de minério de estanho	0,0	0,0	0,0	0,0	0,0	0,0	0,0	0,0	0,0	0,0	0,0	0,0
		07235		EXTRACAO DE MINERIO DE MANGANES	0,0	0,0	0,0	0,0	0,0	0,0	0,0	0,0	0,0	0,0	0,0	0,0
			0723501	Extração de minério de manganês	0,0	0,0	0,0	0,0	0,0	0,0	0,0	0,0	0,0	0,0	0,0	0,0
			0723502	Beneficiamento de minério de manganês	0,0	0,0	0,0	0,0	0,0	0,0	0,0	0,0	0,0	0,0	0,0	0,0
		07243		EXTRACAO DE MINERIO DE METAIS PRECIOSOS	0,0	0,0	****	0,0	0,0	0,0	****	0,0	0,0	0,0	0,0	0,0
			0724301	Extração de minério de metais preciosos	0,0	0,0	****	0,0	0,0	0,0	****	0,0	0,0	0,0	0,0	0,0
			0724302	Beneficiamento de minério de metais preciosos	0,0	0,0	0,0	0,0	0,0	0,0	0,0	0,0	0,0	0,0	0,0	0,0
		07251		EXTRACAO DE MINERAIS RADIOATIVOS	****	****	****	****	****	****	****	****	****	****	****	0,0
			0725100	Extração de minerais radioativos	****	****	****	****	****	****	****	****	****	****	****	0,0
		07294		EXTRACAO DE MINERAIS METALICOS NAO-FERROSOS NAO ESPECIFICADOS ANTERIORMENTE	****	0,0	****	****	****	****	****	****	****	****	****	****
			0729401	Extração de minérios de nióbio e titânio	0,0	0,0	0,0	0,0	0,0	0,0	0,0	0,0	0,0	0,0	0,0	0,0
			0729402	Extração de minério de tungstênio	0,0	0,0	0,0	0,0	0,0	0,0	0,0	0,0	0,0	0,0	0,0	0,0
			0729403	Extração de minério de níquel	0,0	0,0	0,0	0,0	0,0	0,0	0,0	0,0	0,0	0,0	0,0	0,0
			0729404	Extração de minérios de cobre, chumbo, zinco e outros minerais metálicos não-ferrosos não especificados anteriormente	0,0	0,0	0,0	0,0	0,0	0,0	0,0	0,0	0,0	0,0	0,0	0,0
			0729405	Beneficiamento de minérios de cobre, chumbo, zinco e outros minerais metálicos não-ferrosos não especificados anteriormente	****	0,0	****	****	****	****	****	****	****	****	****	****
08				EXTRACAO DE MINERAIS NAO-METALICOS	12.311,8	13.011,7	11.722,9	13.711,6	11.008,0	13.195,9	14.790,6	18.031,4	16.609,3	17.378,5	18.431,2	18.876,1
	081			EXTRACAO DE PEDRA, AREIA E ARGILA	10.870,3	11.313,1	9.922,6	12.187,9	10.213,4	12.146,5	13.281,8	16.083,5	14.661,2	15.354,4	16.155,7	16.419,4
		08100		EXTRACAO DE PEDRA, AREIA E ARGILA	10.870,3	11.313,1	9.922,6	12.187,9	10.213,4	12.146,5	13.281,8	16.083,5	14.661,2	15.354,4	16.155,7	16.419,4
			0810001	Extração de ardósia e beneficiamento associado	****	****	0,0	0,0	0,0	0,0	0,0	0,0	0,0	0,0	****	0,0
			0810002	Extração de granito e beneficiamento associado	****	24,3	28,3	****	87,1	119,0	117,8	157,0	170,9	****	156,9	120,8
			0810003	Extração de mármore e beneficiamento associado	0,0	0,0	0,0	0,0	0,0	0,0	0,0	0,0	0,0	0,0	0,0	0,0
			0810004	Extração de calcário e dolomita e beneficiamento associado	****	****	****	1.774,0	1.607,5	****	2.229,5	3.414,6	3.178,8	3.405,3	3.106,1	3.453,8
			0810005	Extração de gesso e caulim	****	****	****	****	****	****	****	****	****	****	****	****
			0810006	Extração de areia, cascalho ou pedregulho e beneficiamento associado	2.248,6	3.389,1	2.859,6	3.005,7	2.370,7	3.060,7	3.524,5	4.149,1	3.865,3	4.049,1	3.997,7	3.822,4
			0810007	Extração de argila e beneficiamento associado	1.801,3	1.169,1	961,6	1.159,0	548,7	531,3	1.016,6	1.519,4	1.525,1	1.627,8	1.650,4	1.741,2
			0810008	Extração de saibro e beneficiamento associado	0,0	****	****	****	****	0,0	0,0	0,0	0,0	****	0,0	0,0
			0810009	Extração de basalto e beneficiamento associado	226,7	497,1	249,1	662,4	639,6	758,0	571,3	655,1	551,1	619,5	515,7	634,2
			0810010	Beneficiamento de gesso e caulim associado à extração	****	****	****	****	****	****	****	****	****	****	****	****
			0810099	Extração e britamento de pedras e outros materiais para construção e beneficiamento associado	4.591,9	3.855,6	3.665,5	5.144,9	4.594,5	5.028,4	5.442,2	5.726,1	4.938,8	5.076,7	6.197,9	6.046,4
	089			EXTRACAO DE OUTROS MINERAIS NAO-METALICOS	1.441,5	1.698,6	1.800,2	1.523,7	794,5	1.049,5	1.508,8	1.947,9	1.948,2	2.024,1	2.275,5	2.456,7
		08916		EXTRACAO DE MINERAIS PARA FABRICACAO DE ADUBOS, FERTILIZANTES E OUTROS PRODUTOS QUIMICOS	****	****	****	****	****	****	****	****	****	****	****	****

TABELA 1.12
Estado de São Paulo: Dados históricos da arrecadação ***mensal*** de ICMS (2020) por **CNAE**

Valores nominais em reais mil e excluídos recolhimentos extraordinários de anistias. Ver observações ao final da planilha.

Código CNAE																	
Divisão	Grupo	Classe	Subclasse	Denominação	jan/20	fev/20	mar/20	abr/20	mai/20	jun/20	jul/20	ago/20	set/20	out/20	nov/20	dez/20
			0891600	Extração de minerais para fabricação de adubos, fertilizantes e outros produtos químicos	****	****	****	****	****	****	****	****	****	****	****	****
		08924		EXTRACAO E REFINO DE SAL MARINHO E SAL-GEMA	****	****	****	****	****	****	****	****	****	0,0	****	****
			0892401	Extração de sal marinho	****	****	****	****	****	****	****	****	****	0,0	****	****
			0892402	Extração de sal-gema	0,0	0,0	0,0	0,0	0,0	0,0	0,0	0,0	0,0	0,0	0,0	0,0
			0892403	Refino e outros tratamentos do sal	0,0	0,0	0,0	0,0	0,0	0,0	0,0	0,0	0,0	0,0	0,0	0,0
		08932		EXTRACAO DE GEMAS (PEDRAS PRECIOSAS E SEMIPRECIOSAS)	****	****	****	0,0	0,0	****	****	****	****	****	****	****
			0893200	Extração de gemas (pedras preciosas e semipreciosas)	****	****	****	0,0	0,0	****	****	****	****	****	****	****
		08991		EXTRACAO DE MINERAIS NAO-METALICOS NAO ESPECIFICADOS ANTERIORMENTE	1.288,5	1.519,9	1.428,8	1.449,8	778,6	991,6	1.424,3	1.791,7	1.820,9	1.928,8	2.100,3	2.069,0
			0899101	Extração de grafita	0,0	0,0	0,0	0,0	0,0	0,0	0,0	0,0	0,0	0,0	0,0	0,0
			0899102	Extração de quartzo	0,0	****	0,0	0,0	0,0	0,0	0,0	0,0	0,0	0,0	0,0	0,0
			0899103	Extração de amianto	0,0	0,0	0,0	0,0	0,0	0,0	0,0	0,0	0,0	0,0	0,0	0,0
			0899199	Extração de outros minerais não-metálicos não especificados anteriormente	1.288,5	****	1.428,8	1.449,8	778,6	991,6	1.424,3	1.791,7	1.820,9	1.928,8	2.100,3	2.069,0
09				ATIVIDADES DE APOIO A EXTRACAO DE MINERAIS	****	****	****	****	418,4	****	****	****	****	39,3	****	17,4
	091			ATIVIDADES DE APOIO A EXTRACAO DE PETROLEO E GAS NATURAL	****	****	****	****	****	****	****	****	****	****	****	****
		09106		ATIVIDADES DE APOIO A EXTRACAO DE PETROLEO E GAS NATURAL	****	****	****	****	****	****	****	****	****	****	****	****
			0910600	Atividades de apoio à extração de petróleo e gás natural	****	****	****	****	****	****	****	****	****	****	****	****
	099			ATIVIDADES DE APOIO A EXTRACAO DE MINERAIS, EXCETO PETROLEO E GAS NATURAL	****	0,0	0,0	0,0	****	****	****	****	****	****	****	****
		09904		ATIVIDADES DE APOIO A EXTRACAO DE MINERAIS, EXCETO PETROLEO E GAS NATURAL	****	0,0	0,0	0,0	****	****	****	****	****	****	****	****
			0990401	Atividades de apoio à extração de minério de ferro	0,0	0,0	0,0	0,0	0,0	0,0	0,0	0,0	0,0	0,0	0,0	0,0
			0990402	Atividades de apoio à extração de minerais metálicos não-ferrosos	0,0	0,0	0,0	0,0	0,0	0,0	0,0	0,0	0,0	0,0	0,0	0,0
			0990403	Atividades de apoio à extração de minerais não-metálicos	****	0,0	0,0	0,0	****	****	****	****	****	****	****	****
Seção C				**INDUSTRIAS DE TRANSFORMACAO**	**5.294.262,5**	**4.709.212,9**	**5.091.772,1**	**4.256.889,0**	**3.620.293,0**	**4.277.111,3**	**4.748.410,3**	**5.061.885,2**	**5.534.266,0**	**5.979.337,8**	**6.290.952,7**	**6.283.066,3**
10				FABRICACAO DE PRODUTOS ALIMENTICIOS	511.842,0	494.753,2	532.656,4	489.274,1	370.717,9	377.040,4	415.149,2	434.076,3	474.056,0	480.692,0	509.008,3	576.399,4
	101			ABATE E FABRICACAO DE PRODUTOS DE CARNE	23.468,3	18.668,5	18.142,6	22.520,6	18.813,7	21.541,8	20.656,4	23.623,3	27.360,7	19.921,7	23.701,6	24.301,9
		10112		ABATE DE RESES, EXCETO SUINOS	406,3	225,9	375,9	256,1	216,3	277,0	489,8	472,5	613,5	520,8	606,4	677,3
			1011201	Frigorífico - abate de bovinos	380,7	201,4	351,0	217,7	186,8	230,7	422,4	421,7	560,2	463,5	539,3	612,4
			1011202	Frigorífico - abate de eqüinos	0,0	0,0	0,0	0,0	0,0	0,0	0,0	0,0	0,0	0,0	0,0	0,0
			1011203	Frigorífico - abate de ovinos e caprinos	0,0	0,0	0,0	0,0	0,0	0,0	****	****	****	****	****	****
			1011204	Frigorífico - abate de bufalinos	0,0	0,0	0,0	0,0	0,0	0,0	0,0	0,0	0,0	0,0	0,0	0,0
			1011205	Matadouro - abate de reses sob contrato - exceto abate de suínos	25,6	24,4	24,9	38,4	29,5	46,3	****	****	****	****	****	****
		10121		ABATE DE SUINOS, AVES E OUTROS PEQUENOS ANIMAIS	2.951,8	3.291,8	3.013,1	3.234,5	2.870,0	3.697,0	4.015,2	4.132,7	4.382,9	4.114,5	4.239,8	2.803,4
			1012101	Abate de aves	****	****	****	****	****	1.250,7	****	****	1.589,3	****	****	****
			1012102	Abate de pequenos animais	****	****	****	****	****	0,0	****	****	0,0	****	****	****
			1012103	Frigorífico - abate de suínos	2.042,1	2.216,1	1.829,1	1.853,5	1.619,1	2.446,3	2.805,6	2.812,8	2.793,6	2.850,8	2.783,1	1.786,0
			1012104	Matadouro - abate de suínos sob contrato	0,0	0,0	0,0	0,0	0,0	0,0	0,0	0,0	0,0	0,0	0,0	0,0
		10139		FABRICACAO DE PRODUTOS DE CARNE	20.110,2	15.150,9	14.753,6	19.030,1	15.727,3	17.567,8	16.151,4	19.018,1	22.364,4	15.286,3	18.855,4	20.821,2
			1013901	Fabricação de produtos de carne	19.823,6	14.907,6	14.678,9	18.953,9	15.316,7	17.480,6	15.301,0	18.347,9	21.089,4	14.580,9	18.211,8	19.590,0
			1013902	Preparação de subprodutos do abate	286,6	243,3	74,8	76,2	410,7	87,2	850,3	670,1	1.275,0	705,3	643,6	1.231,2
	102			PRESERVACAO DO PESCADO E FABRICACAO DE PRODUTOS DO PESCADO	7.006,3	8.072,3	8.462,0	8.008,6	4.956,9	5.131,0	5.592,5	6.313,3	8.766,1	8.087,9	8.306,7	8.479,8
		10201		PRESERVACAO DO PESCADO E FABRICACAO DE PRODUTOS DO PESCADO	7.006,3	8.072,3	8.462,0	8.008,6	4.956,9	5.131,0	5.592,5	6.313,3	8.766,1	8.087,9	8.306,7	8.479,8
			1020101	Preservação de peixes, crustáceos e moluscos	2.526,1	1.807,4	1.355,4	967,9	1.614,4	649,7	829,9	591,5	1.620,8	1.000,6	2.248,1	2.581,8
			1020102	Fabricação de conservas de peixes, crustáceos e moluscos	4.480,3	6.264,9	7.106,6	7.040,8	3.342,6	4.481,3	4.762,6	5.721,7	7.145,4	7.087,3	6.058,6	5.898,0
	103			FABRICACAO DE CONSERVAS DE FRUTAS, LEGUMES E OUTROS VEGETAIS	19.277,7	17.808,8	16.013,1	15.850,3	12.444,5	13.683,0	16.318,5	19.005,2	19.611,5	24.174,2	25.397,0	22.920,2
		10317		FABRICACAO DE CONSERVAS DE FRUTAS	5.699,0	4.904,9	4.317,6	3.889,2	3.391,4	3.308,9	3.832,3	3.951,6	4.517,3	4.970,7	5.425,3	5.075,7
			1031700	Fabricação de conservas de frutas	5.699,0	4.904,9	4.317,6	3.889,2	3.391,4	3.308,9	3.832,3	3.951,6	4.517,3	4.970,7	5.425,3	5.075,7
		10325		FABRICACAO DE CONSERVAS DE LEGUMES E OUTROS VEGETAIS	3.583,9	2.544,3	2.465,5	2.038,8	2.662,4	2.893,2	4.428,7	4.354,6	4.385,2	4.881,9	4.881,4	7.310,8
			1032501	Fabricação de conservas de palmito	113,9	126,7	258,4	70,2	211,7	155,8	326,8	179,0	177,4	174,7	309,1	299,5
			1032599	Fabricação de conservas de legumes e outros vegetais, exceto palmito	3.470,0	2.417,6	2.207,1	1.968,6	2.450,7	2.737,4	4.101,9	4.175,5	4.207,7	4.707,2	4.572,4	7.011,3
		10333		FABRICACAO DE SUCOS DE FRUTAS, HORTALICAS E LEGUMES	9.994,8	10.359,6	9.230,0	9.922,3	6.390,8	7.480,9	8.057,5	10.699,1	10.709,0	14.321,5	15.090,2	10.533,6
			1033301	Fabricação de sucos concentrados de frutas, hortaliças e legumes	3.867,9	3.853,7	2.771,1	3.307,7	2.372,1	2.211,4	2.755,3	3.349,0	3.551,8	5.698,7	5.865,0	3.998,4
			1033302	Fabricação de sucos de frutas, hortaliças e legumes, exceto concentrados	6.126,9	6.506,0	6.458,9	6.614,7	4.018,7	5.269,5	5.302,3	7.350,1	7.157,2	8.622,8	9.225,2	6.535,2
	104			FABRICACAO DE OLEOS E GORDURAS VEGETAIS E ANIMAIS	8.019,6	17.418,6	10.169,2	9.179,7	8.960,3	5.091,8	11.447,4	9.296,0	11.008,6	15.067,8	18.381,6	21.155,1
		10414		FABRICACAO DE OLEOS VEGETAIS EM BRUTO, EXCETO OLEO DE MILHO	2.801,5	1.650,0	1.272,0	****	976,8	1.024,5	2.013,0	1.755,2	1.643,4	1.619,5	4.017,6	****
			1041400	Fabricação de óleos vegetais em bruto, exceto óleo de milho	2.801,5	1.650,0	1.272,0	****	976,8	1.024,5	2.013,0	1.755,2	1.643,4	1.619,5	4.017,6	****
		10422		FABRICACAO DE OLEOS VEGETAIS REFINADOS, EXCETO OLEO DE MILHO	****	11.472,9	4.446,3	4.655,8	3.595,2	3.050,3	6.501,5	4.359,5	7.058,7	9.891,8	12.493,8	14.838,8
			1042200	Fabricação de óleos vegetais refinados, exceto óleo de milho	****	11.472,9	4.446,3	4.655,8	3.595,2	3.050,3	6.501,5	4.359,5	7.058,7	9.891,8	12.493,8	14.838,8
		10431		FABRICACAO DE MARGARINA E OUTRAS GORDURAS VEGETAIS E DE OLEOS NAO-COMESTIVEIS DE ANIMAIS	****	4.295,7	4.450,9	****	4.388,4	1.017,1	2.932,9	3.181,2	2.306,5	3.556,6	1.870,3	****
			1043100	Fabricação de margarina e outras gorduras vegetais e de óleos não-comestíveis de animais	****	4.295,7	4.450,9	****	4.388,4	1.017,1	2.932,9	3.181,2	2.306,5	3.556,6	1.870,3	****
	105			LATICINIOS	70.092,8	77.436,1	60.164,9	69.411,3	65.350,1	67.416,6	76.768,1	77.015,0	89.125,3	90.788,0	95.102,2	93.201,3
		10511		PREPARACAO DO LEITE	4.052,2	7.824,9	5.022,3	8.257,1	6.800,5	8.072,3	8.412,8	9.764,8	11.132,6	8.566,9	8.260,5	9.353,1
			1051100	Preparação do leite	4.052,2	7.824,9	5.022,3	8.257,1	6.800,5	8.072,3	8.412,8	9.764,8	11.132,6	8.566,9	8.260,5	9.353,1
		10520		FABRICACAO DE LATICINIOS	35.084,7	35.525,8	32.231,9	44.936,8	40.426,1	44.304,9	53.175,2	52.510,4	53.227,6	43.718,3	45.053,7	46.554,0
			1052000	Fabricação de laticínios	35.084,7	35.525,8	32.231,9	44.936,8	40.426,1	44.304,9	53.175,2	52.510,4	53.227,6	43.718,3	45.053,7	46.554,0
		10538		FABRICACAO DE SORVETES E OUTROS GELADOS COMESTIVEIS	30.955,8	34.085,4	22.910,7	16.217,5	18.123,5	15.039,5	15.180,1	14.739,8	24.765,1	38.502,8	41.788,1	37.294,3
			1053800	Fabricação de sorvetes e outros gelados comestíveis	30.955,8	34.085,4	22.910,7	16.217,5	18.123,5	15.039,5	15.180,1	14.739,8	24.765,1	38.502,8	41.788,1	37.294,3
	106			MOAGEM, FABRICACAO DE PRODUTOS AMILACEOS E DE ALIMENTOS PARA ANIMAIS	67.362,8	65.261,7	69.006,9	73.982,6	59.895,6	71.053,2	74.168,3	74.504,2	79.027,2	69.262,0	76.171,8	76.084,4
		10619		BENEFICIAMENTO DE ARROZ E FABRICACAO DE PRODUTOS DO ARROZ	3.325,6	2.601,0	3.408,4	2.392,9	2.354,0	2.273,9	1.836,7	3.010,0	3.858,6	3.188,9	4.188,6	3.908,4
			1061901	Beneficiamento de arroz	****	****	****	****	****	****	****	****	****	3.188,9	****	3.908,4
			1061902	Fabricação de produtos do arroz	****	****	****	****	****	****	****	****	****	0,0	****	0,0
		10627		MOAGEM DE TRIGO E FABRICACAO DE DERIVADOS	4.846,3	3.608,9	3.344,0	4.431,4	2.850,1	3.637,1	4.391,1	3.756,1	3.917,6	4.128,8	3.516,4	4.056,9
			1062700	Moagem de trigo e fabricação de derivados	4.846,3	3.608,9	3.344,0	4.431,4	2.850,1	3.637,1	4.391,1	3.756,1	3.917,6	4.128,8	3.516,4	4.056,9
		10635		FABRICACAO DE FARINHA DE MANDIOCA E DERIVADOS	383,8	366,6	391,6	304,2	368,6	421,5	495,9	480,7	529,5	376,7	525,2	477,8

TABELA 1.12
Estado de São Paulo: Dados históricos da arrecadação ***mensal*** de ICMS (2020) por **CNAE**

Valores nominais em reais mil e excluídos recolhimentos extraordinários de anistias. Ver observações ao final da planilha.

Código CNAE																
Divisão	Grupo	Classe	Subclasse	Denominação	jan/20	fev/20	mar/20	abr/20	mai/20	jun/20	jul/20	ago/20	set/20	out/20	nov/20	dez/20
			1063500	Fabricação de farinha de mandioca e derivados	383,8	366,6	391,6	304,2	368,6	421,5	495,9	480,7	529,5	376,7	525,2	477,8
		10643		FABRICACAO DE FARINHA DE MILHO E DERIVADOS, EXCETO OLEOS DE MILHO	514,5	725,6	294,4	354,5	357,8	406,6	387,6	312,2	332,9	358,8	267,1	344,2
			1064300	Fabricação de farinha de milho e derivados, exceto óleos de milho	514,5	725,6	294,4	354,5	357,8	406,6	387,6	312,2	332,9	358,8	267,1	344,2
		10651		FABRICACAO DE AMIDOS E FECULAS DE VEGETAIS E DE OLEOS DE MILHO	5.246,4	3.953,6	5.976,9	2.891,9	2.456,7	1.586,0	2.573,6	2.656,2	4.580,7	4.617,9	5.409,4	6.411,8
			1065101	Fabricação de amidos e féculas de vegetais	5.246,4	3.953,6	5.976,9	2.891,9	2.456,7	1.586,0	2.573,6	2.656,2	4.580,7	4.617,9	5.409,4	6.411,8
			1065102	Fabricação de óleo de milho em bruto	0,0	0,0	0,0	0,0	0,0	0,0	0,0	0,0	0,0	0,0	0,0	0,0
			1065103	Fabricação de óleo de milho refinado	0,0	0,0	0,0	0,0	0,0	0,0	0,0	0,0	0,0	0,0	0,0	0,0
		10660		FABRICACAO DE ALIMENTOS PARA ANIMAIS	50.141,6	50.408,4	52.502,3	59.962,1	47.352,4	58.148,0	59.336,1	59.710,6	58.648,7	51.019,1	57.154,6	56.472,4
			1066000	Fabricação de alimentos para animais	50.141,6	50.408,4	52.502,3	59.962,1	47.352,4	58.148,0	59.336,1	59.710,6	58.648,7	51.019,1	57.154,6	56.472,4
		10694		MOAGEM E FABRICACAO DE PRODUTOS DE ORIGEM VEGETAL NAO ESPECIFICADOS ANTERIORMENTE	2.904,7	3.597,6	3.089,3	3.645,7	4.155,9	4.580,2	5.147,3	4.578,5	7.159,1	5.571,9	5.110,6	4.412,9
			1069400	Moagem e fabricação de produtos de origem vegetal não especificados anteriormente	2.904,7	3.597,6	3.089,3	3.645,7	4.155,9	4.580,2	5.147,3	4.578,5	7.159,1	5.571,9	5.110,6	4.412,9
	107			FABRICACAO E REFINO DE ACUCAR	134.491,5	127.791,6	164.215,3	116.799,9	46.284,6	38.888,6	29.156,4	31.513,7	46.741,8	50.892,5	56.239,6	125.440,2
		10716		FABRICACAO DE ACUCAR EM BRUTO	****	127.075,3	162.173,4	113.839,9	45.365,8	37.152,4	27.245,2	29.996,8	42.108,0	49.226,5	55.056,9	124.430,3
			1071600	Fabricação de açúcar em bruto	****	127.075,3	162.173,4	113.839,9	45.365,8	37.152,4	27.245,2	29.996,8	42.108,0	49.226,5	55.056,9	124.430,3
		10724		FABRICACAO DE ACUCAR REFINADO	****	716,3	2.041,9	2.960,1	918,8	1.736,2	1.911,2	1.516,9	4.633,8	1.666,0	1.182,7	1.009,9
			1072401	Fabricação de açúcar de cana refinado	****	716,3	2.041,9	2.960,1	918,8	1.736,2	1.911,2	1.516,9	4.633,8	1.666,0	1.182,7	1.009,9
			1072402	Fabricação de açúcar de cereais (dextrose) e de beterraba	0,0	0,0	0,0	0,0	0,0	0,0	0,0	0,0	0,0	0,0	0,0	0,0
	108			TORREFACAO E MOAGEM DE CAFE	4.389,5	4.388,8	4.875,8	7.699,0	5.033,1	6.127,1	5.964,6	5.588,4	5.935,2	5.467,7	5.034,6	4.479,7
		10813		TORREFACAO E MOAGEM DE CAFE	4.294,7	4.265,0	4.755,4	7.633,7	****	6.001,7	5.877,2	5.479,8	5.783,9	5.378,9	4.912,7	4.359,8
			1081301	Beneficiamento de café	****	****	****	0,0	****	****	****	****	****	****	****	****
			1081302	Torrefação e moagem de café	****	****	****	7.633,7	****	****	****	****	****	****	****	****
		10821		FABRICACAO DE PRODUTOS A BASE DE CAFE	94,8	123,7	120,4	65,4	****	125,4	87,4	108,7	151,3	88,9	121,9	119,9
			1082100	Fabricação de produtos à base de café	94,8	123,7	120,4	65,4	****	125,4	87,4	108,7	151,3	88,9	121,9	119,9
	109			FABRICACAO DE OUTROS PRODUTOS ALIMENTICIOS	177.733,5	157.906,8	181.606,6	165.822,1	148.979,1	148.107,3	175.077,0	187.217,3	186.479,7	197.030,3	200.673,1	200.336,8
		10911		FABRICACAO DE PRODUTOS DE PANIFICACAO	24.449,7	21.476,6	21.677,7	20.068,6	17.941,9	20.215,3	21.202,7	24.017,3	21.614,0	26.943,6	24.259,5	25.362,9
			1091101	Fabricação de produtos de panificação industrial	22.549,9	19.611,2	20.397,2	19.091,2	16.844,8	18.864,4	19.647,9	22.586,2	20.095,2	25.255,2	22.620,2	23.420,4
			1091102	Padaria e confeitaria com predominância de produção própria	1.899,8	1.865,4	1.280,5	977,4	1.097,2	1.350,9	1.554,8	1.431,1	1.518,8	1.688,5	1.639,3	1.942,5
		10929		FABRICACAO DE BISCOITOS E BOLACHAS	9.520,1	8.874,8	10.564,6	10.371,2	6.531,5	10.658,2	12.691,2	10.556,0	11.464,5	10.505,9	9.597,3	9.243,4
			1092900	Fabricação de biscoitos e bolachas	9.520,1	8.874,8	10.564,6	10.371,2	6.531,5	10.658,2	12.691,2	10.556,0	11.464,5	10.505,9	9.597,3	9.243,4
		10937		FABRICACAO DE PRODUTOS DERIVADOS DO CACAU, DE CHOCOLATES E CONFEITOS	48.033,3	39.161,2	57.302,5	42.644,1	43.786,5	20.869,3	32.897,1	40.858,3	40.216,2	42.599,0	53.731,8	50.010,2
			1093701	Fabricação de produtos derivados do cacau e de chocolates	39.402,7	36.866,2	55.043,5	40.529,9	41.699,0	19.424,7	31.411,0	38.666,5	37.444,6	38.218,0	49.112,8	48.164,2
			1093702	Fabricação de frutas cristalizadas, balas e semelhantes	8.630,6	2.295,1	2.259,0	2.114,1	2.087,5	1.444,6	1.486,0	2.191,8	2.771,6	4.381,1	4.619,0	1.846,1
		10945		FABRICACAO DE MASSAS ALIMENTICIAS	14.475,8	14.702,8	15.460,8	16.103,9	16.363,3	15.818,2	17.858,4	17.334,1	20.268,3	19.647,0	18.924,2	19.443,3
			1094500	Fabricação de massas alimentícias	14.475,8	14.702,8	15.460,8	16.103,9	16.363,3	15.818,2	17.858,4	17.334,1	20.268,3	19.647,0	18.924,2	19.443,3
		10953		FABRICACAO DE ESPECIARIAS, MOLHOS, TEMPEROS E CONDIMENTOS	9.968,0	7.616,1	9.195,2	9.334,0	10.127,4	12.084,0	12.467,0	12.510,5	12.252,4	11.684,7	12.203,6	12.238,5
			1095300	Fabricação de especiarias, molhos, temperos e condimentos	9.968,0	7.616,1	9.195,2	9.334,0	10.127,4	12.084,0	12.467,0	12.510,5	12.252,4	11.684,7	12.203,6	12.238,5
		10961		FABRICACAO DE ALIMENTOS E PRATOS PRONTOS	1.011,8	879,7	926,2	707,4	519,0	919,8	967,1	1.095,9	953,7	970,5	897,7	1.090,4
			1096100	Fabricação de alimentos e pratos prontos	1.011,8	879,7	926,2	707,4	519,0	919,8	967,1	1.095,9	953,7	970,5	897,7	1.090,4
		10996		FABRICACAO DE PRODUTOS ALIMENTICIOS NAO ESPECIFICADOS ANTERIORMENTE	70.274,9	65.195,6	66.479,8	66.593,1	53.709,4	67.542,5	76.993,6	80.845,2	79.710,6	84.679,5	81.059,0	82.948,1
			1099601	Fabricação de vinagres	959,7	976,6	1.294,6	1.324,9	668,6	1.090,9	1.520,9	1.281,6	1.780,3	1.691,2	1.375,0	1.472,6
			1099602	Fabricação de pós alimentícios	2.191,7	2.116,7	1.983,8	2.067,9	1.412,0	1.910,0	2.932,0	1.685,2	2.390,9	2.743,1	2.362,5	1.988,0
			1099603	Fabricação de fermentos e leveduras	4.958,2	****	****	5.526,5	****	4.861,1	5.788,3	****	5.026,8	4.452,4	****	5.104,8
			1099604	Fabricação de gelo comum	128,9	****	****	92,4	****	58,5	64,7	****	64,4	125,3	****	90,8
			1099605	Fabricação de produtos para infusão (chá, mate, etc.)	433,7	266,2	235,6	469,3	316,9	446,8	503,6	428,7	374,5	387,4	575,7	265,6
			1099606	Fabricação de adoçantes naturais e artificiais	0,0	0,0	0,0	0,0	0,0	0,0	0,0	0,0	0,0	0,0	0,0	0,0
			1099607	Fabricação de alimentos dietéticos e complementos alimentares	2.629,4	2.317,1	2.260,3	886,9	1.397,5	2.902,7	1.360,4	1.034,2	1.815,9	2.125,2	1.574,7	2.487,9
			1099699	Fabricação de outros produtos alimentícios não especificados anteriormente	58.973,3	55.121,3	55.525,9	56.225,2	44.943,0	56.272,5	64.823,7	68.362,0	68.257,9	73.155,1	70.822,0	71.538,5
11				FABRICACAO DE BEBIDAS	422.530,5	345.246,7	352.627,5	155.964,9	131.547,5	207.432,6	288.283,0	294.984,7	311.961,3	362.097,3	422.419,9	411.880,9
	111			FABRICACAO DE BEBIDAS ALCOOLICAS	334.513,9	274.134,2	291.005,7	98.521,4	77.760,8	151.274,5	231.680,2	223.813,4	254.112,1	275.875,4	330.626,3	332.186,1
		11119		FABRICACAO DE AGUARDENTES E OUTRAS BEBIDAS DESTILADAS	17.814,1	15.826,8	14.934,9	8.205,8	9.590,5	19.705,2	18.927,5	18.541,5	16.628,8	16.135,5	20.213,0	19.802,1
			1111901	Fabricação de aguardente de cana-de-açúcar	8.259,9	8.557,6	8.269,8	4.181,3	5.600,2	11.126,9	11.513,8	11.534,3	10.316,6	10.550,6	12.651,3	12.298,6
			1111902	Fabricação de outras aguardentes e bebidas destiladas	9.554,2	7.269,2	6.665,0	4.024,5	3.990,3	8.578,4	7.413,7	7.007,2	6.312,2	5.584,9	7.561,7	7.503,5
		11127		FABRICACAO DE VINHO	15.594,4	9.911,0	4.283,7	3.786,1	4.730,6	10.444,5	7.943,7	7.675,4	7.053,3	8.872,0	12.370,5	12.049,6
			1112700	Fabricação de vinho	15.594,4	9.911,0	4.283,7	3.786,1	4.730,6	10.444,5	7.943,7	7.675,4	7.053,3	8.872,0	12.370,5	12.049,6
		11135		FABRICACAO DE MALTE, CERVEJAS E CHOPES	301.105,5	248.396,4	271.787,1	86.529,5	63.439,7	121.124,8	204.809,0	197.596,6	230.430,0	250.868,0	298.042,8	300.334,4
			1113501	Fabricação de malte, inclusive malte uísque	****	****	****	****	****	****	****	****	****	****	****	****
			1113502	Fabricação de cervejas e chopes	****	****	****	****	****	****	****	****	****	****	****	****
	112			FABRICACAO DE BEBIDAS NAO-ALCOOLICAS	88.016,6	71.112,4	61.621,8	57.443,4	53.786,7	56.158,1	56.602,8	71.171,3	57.849,2	86.221,9	91.793,6	79.694,9
		11216		FABRICACAO DE AGUAS ENVASADAS	21.319,2	18.208,3	15.416,1	15.412,3	8.924,9	9.546,0	11.046,7	18.561,3	13.603,1	18.022,7	20.055,8	18.292,8
			1121600	Fabricação de águas envasadas	21.319,2	18.208,3	15.416,1	15.412,3	8.924,9	9.546,0	11.046,7	18.561,3	13.603,1	18.022,7	20.055,8	18.292,8
		11224		FABRICACAO DE REFRIGERANTES E DE OUTRAS BEBIDAS NAO-ALCOOLICAS	66.697,4	52.904,1	46.205,8	42.031,1	44.861,8	46.612,1	45.556,1	52.610,0	44.246,1	68.199,2	71.737,8	61.402,1
			1122401	Fabricação de refrigerantes	51.778,5	40.343,2	33.632,0	30.720,2	31.688,6	34.078,6	35.091,4	39.810,1	35.866,9	52.638,8	52.572,8	47.076,0
			1122402	Fabricação de chá mate e outros chás prontos para consumo	****	****	****	****	****	****	****	****	****	****	****	****
			1122403	Fabricação de refrescos, xaropes e pós para refrescos, exceto refrescos de frutas	12.993,2	11.775,4	11.422,1	10.502,2	9.937,3	8.784,4	8.827,4	10.977,2	5.611,3	13.302,1	15.751,7	12.586,3
			1122404	Fabricação de bebidas isotônicas	0,0	0,0	0,0	0,0	0,0	0,0	0,0	0,0	0,0	0,0	0,0	0,0
			1122499	Fabricação de outras bebidas não-alcoólicas não especificadas anteriormente	****	****	****	****	****	****	****	****	****	****	****	****
12				FABRICACAO DE PRODUTOS DO FUMO	2.829,1	2.427,6	2.523,4	2.574,7	2.482,8	3.065,9	3.482,6	2.620,4	4.069,1	4.849,6	5.033,4	5.408,6
	121			Processamento industrial do fumo	0,0	0,0	0,0	0,0	0,0	0,0	0,0	0,0	0,0	0,0	0,0	0,0
		12107		Processamento industrial do fumo	0,0	0,0	0,0	0,0	0,0	0,0	0,0	0,0	0,0	0,0	0,0	0,0
			1210700	Processamento industrial do fumo	0,0	0,0	0,0	0,0	0,0	0,0	0,0	0,0	0,0	0,0	0,0	0,0
	122			FABRICACAO DE PRODUTOS DO FUMO	2.829,1	2.427,6	2.523,4	2.574,7	2.482,8	3.065,9	3.482,6	2.620,4	4.069,1	4.849,6	5.033,4	5.408,6
		12204		FABRICACAO DE PRODUTOS DO FUMO	2.829,1	2.427,6	2.523,4	2.574,7	2.482,8	3.065,9	3.482,6	2.620,4	4.069,1	4.849,6	5.033,4	5.408,6
			1220401	Fabricação de cigarros	****	****	****	****	****	****	****	****	****	****	0,0	****
			1220402	Fabricação de cigarrilhas e charutos	1.573,2	1.793,9	1.665,4	1.463,2	1.656,8	1.808,7	1.868,9	2.274,8	1.956,5	1.678,7	2.655,8	2.546,3
			1220403	Fabricação de filtros para cigarros	0,0	****	****	0,0	****	****	****	****	****	****	****	****

TABELA 1.12
Estado de São Paulo: Dados históricos da arrecadação ***mensal*** de ICMS (2020) por **CNAE**

Valores nominais em reais mil e excluídos recolhimentos extraordinários de anistias. Ver observações ao final da planilha.

Código CNAE																
Divisão	Grupo	Classe	Subclasse	Denominação	jan/20	fev/20	mar/20	abr/20	mai/20	jun/20	jul/20	ago/20	set/20	out/20	nov/20	dez/20
			1220499	Fabricação de outros produtos do fumo, exceto cigarros, cigarrilhas e charutos	****	369,1	854,8	****	824,3	1.214,7	1.463,0	93,1	1.725,1	2.111,2	****	2.210,4
13				FABRICACAO DE PRODUTOS TEXTEIS	47.896,5	40.975,7	46.877,3	29.797,4	25.975,2	23.025,3	36.316,0	45.472,5	57.831,1	60.543,7	69.792,3	72.201,3
	131			PREPARACAO E FIACAO DE FIBRAS TEXTEIS	7.499,0	6.321,0	9.712,6	5.128,8	2.942,6	2.507,7	4.874,8	5.727,2	9.825,5	9.490,6	11.796,0	10.348,7
		13111		PREPARACAO E FIACAO DE FIBRAS DE ALGODAO	779,7	445,7	978,8	****	****	277,9	339,6	1.075,5	2.990,6	1.257,3	1.134,3	797,0
			1311100	Preparação e fiação de fibras de algodão	779,7	445,7	978,8	****	****	277,9	339,6	1.075,5	2.990,6	1.257,3	1.134,3	797,0
		13120		PREPARACAO E FIACAO DE FIBRAS TEXTEIS NATURAIS, EXCETO ALGODAO	137,1	72,2	23,2	****	****	25,9	67,1	43,7	80,2	106,4	161,4	48,4
			1312000	Preparação e fiação de fibras têxteis naturais, exceto algodão	137,1	72,2	23,2	****	****	25,9	67,1	43,7	80,2	106,4	161,4	48,4
		13138		FIACAO DE FIBRAS ARTIFICIAIS E SINTETICAS	4.948,9	4.718,5	6.590,8	3.558,5	1.542,4	1.325,2	3.091,2	3.289,4	4.897,9	6.080,3	9.122,9	7.367,3
			1313800	Fiação de fibras artificiais e sintéticas	4.948,9	4.718,5	6.590,8	3.558,5	1.542,4	1.325,2	3.091,2	3.289,4	4.897,9	6.080,3	9.122,9	7.367,3
		13146		FABRICACAO DE LINHAS PARA COSTURAR E BORDAR	1.633,4	1.084,6	2.119,9	1.197,8	1.194,3	878,8	1.376,9	1.318,6	1.856,8	2.046,5	1.377,3	2.136,0
			1314600	Fabricação de linhas para costurar e bordar	1.633,4	1.084,6	2.119,9	1.197,8	1.194,3	878,8	1.376,9	1.318,6	1.856,8	2.046,5	1.377,3	2.136,0
	132			TECELAGEM, EXCETO MALHA	7.225,3	6.732,7	7.305,5	3.360,1	2.665,7	3.025,1	4.684,1	6.242,7	7.359,8	7.148,0	9.541,4	10.819,7
		13219		TECELAGEM DE FIOS DE ALGODAO	1.601,7	2.529,4	1.984,5	731,9	****	631,7	865,6	1.177,8	1.508,5	1.159,6	2.795,0	3.138,6
			1321900	Tecelagem de fios de algodão	1.601,7	2.529,4	1.984,5	731,9	****	631,7	865,6	1.177,8	1.508,5	1.159,6	2.795,0	3.138,6
		13227		TECELAGEM DE FIOS DE FIBRAS TEXTEIS NATURAIS, EXCETO ALGODAO	50,8	49,4	71,3	30,2	****	9,0	54,7	139,8	83,9	77,1	40,7	152,4
			1322700	Tecelagem de fios de fibras têxteis naturais, exceto algodão	50,8	49,4	71,3	30,2	****	9,0	54,7	139,8	83,9	77,1	40,7	152,4
		13235		TECELAGEM DE FIOS DE FIBRAS ARTIFICIAIS E SINTETICAS	5.572,8	4.153,9	5.249,7	2.598,0	2.198,3	2.384,4	3.763,8	4.925,1	5.767,3	5.911,4	6.705,8	7.528,7
			1323500	Tecelagem de fios de fibras artificiais e sintéticas	5.572,8	4.153,9	5.249,7	2.598,0	2.198,3	2.384,4	3.763,8	4.925,1	5.767,3	5.911,4	6.705,8	7.528,7
	133			FABRICACAO DE TECIDOS DE MALHA	5.077,4	4.408,6	4.789,0	2.687,1	1.604,8	1.579,9	2.518,7	3.157,1	3.741,6	5.343,3	5.873,8	6.348,1
		13308		FABRICACAO DE TECIDOS DE MALHA	5.077,4	4.408,6	4.789,0	2.687,1	1.604,8	1.579,9	2.518,7	3.157,1	3.741,6	5.343,3	5.873,8	6.348,1
			1330800	Fabricação de tecidos de malha	5.077,4	4.408,6	4.789,0	2.687,1	1.604,8	1.579,9	2.518,7	3.157,1	3.741,6	5.343,3	5.873,8	6.348,1
	134			ACABAMENTOS EM FIOS, TECIDOS E ARTEFATOS TEXTEIS	1.568,4	1.115,4	2.047,8	1.250,9	997,1	681,9	731,9	1.726,4	2.246,1	2.431,3	2.516,7	3.178,2
		13405		ACABAMENTOS EM FIOS, TECIDOS E ARTEFATOS TEXTEIS	1.568,4	1.115,4	2.047,8	1.250,9	997,1	681,9	731,9	1.726,4	2.246,1	2.431,3	2.516,7	3.178,2
			1340501	Estamparia e texturização em fios, tecidos, artefatos têxteis e peças do vestuário	1.230,6	650,0	1.707,0	1.150,5	775,2	556,9	444,9	1.222,9	1.468,0	1.531,5	1.928,8	2.381,8
			1340502	Alvejamento, tingimento e torção em fios, tecidos, artefatos têxteis e peças do vestuário	121,6	143,1	117,3	12,3	151,0	84,8	229,8	234,3	313,4	356,9	146,1	374,8
			1340599	Outros serviços de acabamento em fios, tecidos, artefatos têxteis e peças do vestuário	216,1	322,3	223,5	88,1	70,9	40,3	57,2	269,2	464,7	543,0	441,9	421,6
	135			FABRICACAO DE ARTEFATOS TEXTEIS, EXCETO VESTUARIO	26.526,5	22.398,0	23.022,4	17.370,6	17.765,1	15.230,6	23.506,6	28.619,1	34.658,3	36.130,5	40.064,4	41.506,6
		13511		FABRICACAO DE ARTEFATOS TEXTEIS PARA USO DOMESTICO	5.962,2	5.168,0	3.406,2	2.715,1	3.568,2	2.816,0	4.830,0	6.124,2	8.577,8	6.570,0	6.969,8	8.016,7
			1351100	Fabricação de artefatos têxteis para uso doméstico	5.962,2	5.168,0	3.406,2	2.715,1	3.568,2	2.816,0	4.830,0	6.124,2	8.577,8	6.570,0	6.969,8	8.016,7
		13529		FABRICACAO DE ARTEFATOS DE TAPECARIA	2.883,3	2.322,6	1.940,6	1.271,1	1.769,5	1.099,0	1.885,8	2.966,3	3.120,8	4.182,4	3.857,8	3.832,8
			1352900	Fabricação de artefatos de tapeçaria	2.883,3	2.322,6	1.940,6	1.271,1	1.769,5	1.099,0	1.885,8	2.966,3	3.120,8	4.182,4	3.857,8	3.832,8
		13537		FABRICACAO DE ARTEFATOS DE CORDOARIA	772,8	461,4	970,1	741,4	872,4	451,7	821,0	986,8	1.539,3	1.293,7	1.374,3	986,9
			1353700	Fabricação de artefatos de cordoaria	772,8	461,4	970,1	741,4	872,4	451,7	821,0	986,8	1.539,3	1.293,7	1.374,3	986,9
		13545		FABRICACAO DE TECIDOS ESPECIAIS, INCLUSIVE ARTEFATOS	5.788,5	5.509,9	8.010,0	6.062,7	5.209,9	5.372,1	8.087,9	10.125,4	11.444,9	12.117,0	14.265,7	16.000,4
			1354500	Fabricação de tecidos especiais, inclusive artefatos	5.788,5	5.509,9	8.010,0	6.062,7	5.209,9	5.372,1	8.087,9	10.125,4	11.444,9	12.117,0	14.265,7	16.000,4
		13596		FABRICACAO DE OUTROS PRODUTOS TEXTEIS NAO ESPECIFICADOS ANTERIORMENTE	11.119,6	8.936,1	8.695,5	6.580,3	6.345,1	5.491,8	7.881,8	8.416,4	9.975,4	11.967,5	13.596,8	12.669,8
			1359600	Fabricação de outros produtos têxteis não especificados anteriormente	11.119,6	8.936,1	8.695,5	6.580,3	6.345,1	5.491,8	7.881,8	8.416,4	9.975,4	11.967,5	13.596,8	12.669,8
14				CONFECCAO DE ARTIGOS DO VESTUARIO E ACESSORIOS	43.665,6	40.745,7	26.280,6	17.710,0	16.830,5	17.421,9	25.748,7	25.219,9	30.508,7	33.480,1	36.964,6	46.748,9
	141			CONFECCAO DE ARTIGOS DO VESTUARIO E ACESSORIOS	39.388,5	38.437,8	24.905,1	14.994,1	15.249,6	16.053,5	23.434,0	21.773,3	26.171,8	29.606,0	32.670,9	41.689,5
		14118		CONFECCAO DE ROUPAS INTIMAS	1.989,5	2.468,8	1.375,7	361,8	1.332,2	1.054,6	1.388,3	1.804,4	1.584,5	2.161,2	2.021,2	3.192,8
			1411801	Confecção de roupas íntimas	****	****	****	361,8	1.332,2	****	****	****	****	****	****	****
			1411802	Facção de roupas íntimas	****	****	****	0,0	0,0	****	****	****	****	****	****	****
		14126		CONFECCAO DE PECAS DO VESTUARIO, EXCETO ROUPAS INTIMAS	35.359,6	34.267,0	21.233,7	12.360,2	11.896,0	12.877,1	19.632,0	17.689,4	21.557,1	24.955,4	28.167,2	35.474,0
			1412601	Confecção de peças do vestuário, exceto roupas íntimas e as confeccionadas sob medida	33.483,6	32.216,0	19.938,8	11.631,2	11.327,4	12.447,7	18.839,1	16.439,4	19.903,1	23.452,3	27.051,1	32.799,9
			1412602	Confecção, sob medida, de peças do vestuário, exceto roupas íntimas	1.644,0	1.995,7	1.131,7	712,1	519,6	375,4	711,1	978,5	1.494,5	1.190,0	901,5	2.384,1
			1412603	Facção de peças do vestuário, exceto roupas íntimas	232,1	55,4	163,1	16,9	49,0	54,0	81,8	271,4	159,5	313,1	214,6	290,0
		14134		CONFECCAO DE ROUPAS PROFISSIONAIS	1.244,8	1.268,1	1.506,9	1.648,6	1.591,8	1.699,7	1.835,9	1.575,0	2.070,8	1.381,2	1.552,0	1.934,4
			1413401	Confecção de roupas profissionais, exceto sob medida	1.089,2	998,6	1.320,3	1.362,0	1.335,7	1.395,9	1.462,2	1.200,2	1.559,0	1.016,1	1.266,4	1.363,1
			1413402	Confecção, sob medida, de roupas profissionais	151,8	****	****	****	****	****	368,8	****	****	352,5	283,6	562,3
			1413403	Facção de roupas profissionais	3,9	****	****	****	****	****	4,8	****	****	12,5	2,0	8,9
		14142		FABRICACAO DE ACESSORIOS DO VESTUARIO, EXCETO PARA SEGURANCA E PROTECAO	794,6	433,9	788,8	623,5	429,5	422,1	577,9	704,5	959,4	1.108,2	930,6	1.088,4
			1414200	Fabricação de acessórios do vestuário, exceto para segurança e proteção	794,6	433,9	788,8	623,5	429,5	422,1	577,9	704,5	959,4	1.108,2	930,6	1.088,4
	142			FABRICACAO DE ARTIGOS DE MALHARIA E TRICOTAGEM	4.277,1	2.308,0	1.375,5	2.715,9	1.581,0	1.368,4	2.314,6	3.446,7	4.336,9	3.874,1	4.293,7	5.059,4
		14215		FABRICACAO DE MEIAS	3.751,8	1.964,0	1.014,4	2.318,6	1.045,0	671,8	2.051,6	3.178,6	4.122,4	3.533,8	3.993,9	4.812,8
			1421500	Fabricação de meias	3.751,8	1.964,0	1.014,4	2.318,6	1.045,0	671,8	2.051,6	3.178,6	4.122,4	3.533,8	3.993,9	4.812,8
		14223		FABRICACAO DE ARTIGOS DO VESTUARIO, PRODUZIDOS EM MALHARIAS E TRICOTAGENS, EXCETO MEIAS	525,3	343,9	361,1	397,3	536,0	696,6	263,1	268,1	214,6	340,3	299,8	246,6
			1422300	Fabricação de artigos do vestuário, produzidos em malharias e tricotagens, exceto meias	525,3	343,9	361,1	397,3	536,0	696,6	263,1	268,1	214,6	340,3	299,8	246,6
15				PREPARACAO DE COUROS E FABRICACAO DE ARTEFATOS DE COURO, ARTIGOS PARA VIAGEM E CALCADOS	10.606,2	6.235,4	4.675,5	3.065,8	3.276,5	4.630,3	3.858,0	4.566,3	4.915,7	5.376,7	8.110,3	9.247,3
	151			CURTIMENTO E OUTRAS PREPARACOES DE COURO	397,4	748,4	903,9	723,7	557,0	217,9	347,3	556,0	477,9	384,5	998,4	1.386,5
		15106		CURTIMENTO E OUTRAS PREPARACOES DE COURO	397,4	748,4	903,9	723,7	557,0	217,9	347,3	556,0	477,9	384,5	998,4	1.386,5
			1510600	Curtimento e outras preparações de couro	397,4	748,4	903,9	723,7	557,0	217,9	347,3	556,0	477,9	384,5	998,4	1.386,5
	152			FABRICACAO DE ARTIGOS PARA VIAGEM E DE ARTEFATOS DIVERSOS DE COURO	1.042,7	809,2	380,4	184,8	222,5	547,3	613,9	622,3	480,4	711,4	726,2	1.365,0
		15211		FABRICACAO DE ARTIGOS PARA VIAGEM, BOLSAS E SEMELHANTES DE QUALQUER MATERIAL	768,1	381,3	214,5	145,0	122,7	131,8	346,1	283,6	173,1	376,4	374,2	1.169,9
			1521100	Fabricação de artigos para viagem, bolsas e semelhantes de qualquer material	768,1	381,3	214,5	145,0	122,7	131,8	346,1	283,6	173,1	376,4	374,2	1.169,9
		15297		FABRICACAO DE ARTEFATOS DE COURO NAO ESPECIFICADOS ANTERIORMENTE	274,5	427,9	165,9	39,8	99,8	415,5	267,9	338,7	307,3	335,0	352,0	195,1
			1529700	Fabricação de artefatos de couro não especificados anteriormente	274,5	427,9	165,9	39,8	99,8	415,5	267,9	338,7	307,3	335,0	352,0	195,1
	153			FABRICACAO DE CALCADOS	8.781,5	4.269,1	2.741,1	2.034,6	2.365,3	3.661,5	2.008,3	3.146,2	3.721,1	3.722,8	4.388,4	5.633,3
		15319		FABRICACAO DE CALCADOS DE COURO	6.726,8	3.071,2	2.171,6	1.611,8	1.600,6	1.126,6	1.282,4	2.314,5	2.725,4	2.640,4	3.022,3	4.025,0
			1531901	Fabricação de calçados de couro	6.722,9	3.069,2	2.155,7	1.608,1	1.596,5	1.124,9	1.271,5	2.312,5	2.721,5	2.638,4	3.015,7	4.014,7
			1531902	Acabamento de calçados de couro sob contrato	3,9	2,0	16,0	3,8	4,1	1,7	10,9	2,0	4,0	2,0	6,5	10,3

TABELA 1.12
Estado de São Paulo: Dados históricos da arrecadação ***mensal*** de ICMS (2020) por **CNAE**

Valores nominais em reais mil e excluídos recolhimentos extraordinários de anistias. Ver observações ao final da planilha.

Código CNAE																
Divisão	Grupo	Classe	Subclasse	Denominação	jan/20	fev/20	mar/20	abr/20	mai/20	jun/20	jul/20	ago/20	set/20	out/20	nov/20	dez/20
		15327		FABRICACAO DE TENIS DE QUALQUER MATERIAL	126,4	303,0	****	****	89,9	37,9	60,7	27,7	34,9	59,7	71,2	108,7
			1532700	Fabricação de tênis de qualquer material	126,4	303,0	****	****	89,9	37,9	60,7	27,7	34,9	59,7	71,2	108,7
		15335		FABRICACAO DE CALCADOS DE MATERIAL SINTETICO	1.427,4	641,3	366,7	****	533,5	2.334,3	466,7	609,1	648,6	743,3	942,4	1.020,9
			1533500	Fabricação de calçados de material sintético	1.427,4	641,3	366,7	****	533,5	2.334,3	466,7	609,1	648,6	743,3	942,4	1.020,9
		15394		FABRICACAO DE CALCADOS DE MATERIAIS NAO ESPECIFICADOS ANTERIORMENTE	500,9	253,8	****	173,3	141,3	162,8	198,4	194,9	312,1	279,4	352,5	478,7
			1539400	Fabricação de calçados de materiais não especificados anteriormente	500,9	253,8	****	173,3	141,3	162,8	198,4	194,9	312,1	279,4	352,5	478,7
	154			FABRICACAO DE PARTES PARA CALCADOS, DE QUALQUER MATERIAL	384,7	408,6	650,1	122,8	131,7	203,6	888,4	241,8	236,2	558,0	1.997,3	862,6
		15408		FABRICACAO DE PARTES PARA CALCADOS, DE QUALQUER MATERIAL	384,7	408,6	650,1	122,8	131,7	203,6	888,4	241,8	236,2	558,0	1.997,3	862,6
			1540800	Fabricação de partes para calçados, de qualquer material	384,7	408,6	650,1	122,8	131,7	203,6	888,4	241,8	236,2	558,0	1.997,3	862,6
16				FABRICACAO DE PRODUTOS DE MADEIRA	8.105,1	7.457,1	9.892,9	7.894,2	6.794,7	6.754,9	8.562,7	7.399,7	8.925,3	11.222,3	11.383,3	12.290,9
	161			DESDOBRAMENTO DE MADEIRA	693,8	1.196,9	747,4	1.050,8	1.200,8	922,5	1.199,5	1.146,7	1.457,0	1.624,3	1.512,6	1.449,1
		16102		DESDOBRAMENTO DE MADEIRA	693,8	1.196,9	747,4	1.050,8	1.200,8	922,5	1.199,5	1.146,7	1.457,0	1.624,3	1.512,6	1.449,1
			1610201	Serrarias com desdobramento de madeira	****	****	0,0	0,0	****	0,0	****	0,0	****	0,0	0,0	0,0
			1610202	Serrarias sem desdobramento de madeira	0,0	0,0	0,0	0,0	0,0	0,0	0,0	0,0	0,0	0,0	0,0	0,0
			1610203	Serrarias com desdobramento de madeira em bruto	****	****	133,1	****	****	402,0	666,0	468,2	600,9	610,5	703,4	827,5
			1610204	Serrarias sem desdobramento de madeira em bruto - Resseragem	352,2	960,9	614,3	676,4	637,6	520,4	****	678,6	838,1	1.013,8	809,1	621,6
			1610205	Serviço de tratamento de madeira realizado sob contrato	0,0	0,0	0,0	****	0,0	0,0	0,0	0,0	****	0,0	0,0	0,0
	162			FABRICACAO DE PRODUTOS DE MADEIRA, CORTICA E MATERIAL TRANCADO, EXCETO MOVEIS	7.411,4	6.260,2	9.145,5	6.843,4	5.593,9	5.832,4	7.363,2	6.252,9	7.468,3	9.598,0	9.870,7	10.841,8
		16218		FABRICACAO DE MADEIRA LAMINADA E DE CHAPAS DE MADEIRA COMPENSADA, PRENSADA E AGLOMERADA	3.734,4	3.336,6	6.002,7	4.581,5	3.389,8	3.173,1	4.057,8	2.861,8	3.859,1	5.967,1	5.374,0	6.453,3
			1621800	Fabricação de madeira laminada e de chapas de madeira compensada, prensada e aglomerada	3.734,4	3.336,6	6.002,7	4.581,5	3.389,8	3.173,1	4.057,8	2.861,8	3.859,1	5.967,1	5.374,0	6.453,3
		16226		FABRICACAO DE ESTRUTURAS DE MADEIRA E DE ARTIGOS DE CARPINTARIA PARA CONSTRUCAO	1.283,4	1.160,4	900,8	1.166,4	1.078,1	1.284,5	1.060,8	1.061,8	990,3	936,4	1.259,1	1.074,3
			1622601	Fabricação de casas de madeira pré-fabricadas	0,0	****	****	****	****	****	****	****	****	****	****	****
			1622602	Fabricação de esquadrias de madeira e de peças de madeira para instalações industriais e comerciais	751,7	650,1	492,5	1.026,4	607,4	810,4	774,1	594,0	621,6	537,3	747,1	810,0
			1622699	Fabricação de outros artigos de carpintaria para construção	531,8	****	****	****	****	****	****	****	****	****	****	****
		16234		FABRICACAO DE ARTEFATOS DE TANOARIA E DE EMBALAGENS DE MADEIRA	740,7	519,3	494,4	278,1	226,8	416,7	414,8	699,1	1.062,7	1.061,7	1.435,5	1.225,4
			1623400	Fabricação de artefatos de tanoaria e de embalagens de madeira	740,7	519,3	494,4	278,1	226,8	416,7	414,8	699,1	1.062,7	1.061,7	1.435,5	1.225,4
		16293		FABRICACAO DE ARTEFATOS DE MADEIRA, PALHA, CORTICA, VIME E MATERIAL TRANCADO NAO ESPECIFICADOS ANTERIORMENTE, EXCETO MOVEIS	1.652,8	1.243,9	1.747,6	817,4	899,2	958,1	1.829,9	1.630,2	1.556,2	1.632,8	1.802,2	2.088,8
			1629301	Fabricação de artefatos diversos de madeira, exceto móveis	****	****	1.727,9	****	****	933,5	1.825,9	1.580,5	1.550,0	1.529,6	1.794,7	2.032,5
			1629302	Fabricação de artefatos diversos de cortiça, bambu, palha, vime e outros materiais trançados, exceto móveis	****	****	19,7	****	****	24,5	4,0	49,8	6,3	103,1	7,4	56,3
17				FABRICACAO DE CELULOSE, PAPEL E PRODUTOS DE PAPEL	152.179,1	147.671,8	149.511,7	164.092,6	131.504,2	163.992,6	167.958,3	172.048,2	185.425,2	198.028,3	204.751,3	209.363,7
	171			FABRICACAO DE CELULOSE E OUTRAS PASTAS PARA A FABRICACAO DE PAPEL	****	****	****	****	****	****	****	****	****	****	****	****
		17109		FABRICACAO DE CELULOSE E OUTRAS PASTAS PARA A FABRICACAO DE PAPEL	****	****	****	****	****	****	****	****	****	****	****	****
			1710900	Fabricação de celulose e outras pastas para a fabricação de papel	****	****	****	****	****	****	****	****	****	****	****	****
	172			FABRICACAO DE PAPEL, CARTOLINA E PAPEL-CARTAO	****	****	****	49.314,5	****	****	****	****	****	****	****	****
		17214		FABRICACAO DE PAPEL	****	****	****	****	****	****	****	****	****	****	****	****
			1721400	Fabricação de papel	****	****	****	****	****	****	****	****	****	****	****	****
		17222		FABRICACAO DE CARTOLINA E PAPEL-CARTAO	****	****	****	****	****	****	****	****	****	****	****	****
			1722200	Fabricação de cartolina e papel-cartão	****	****	****	****	****	****	****	****	****	****	****	****
	173			FABRICACAO DE EMBALAGENS DE PAPEL, CARTOLINA, PAPEL-CARTAO E PAPELAO ONDULADO	46.537,3	52.196,5	56.274,9	****	37.965,0	46.160,3	45.080,8	55.854,8	72.526,4	68.866,3	76.155,8	81.840,8
		17311		FABRICACAO DE EMBALAGENS DE PAPEL	14.514,2	11.480,4	12.957,7	****	12.997,1	15.654,4	15.807,5	18.920,4	18.343,7	15.985,8	16.744,4	19.590,9
			1731100	Fabricação de embalagens de papel	14.514,2	11.480,4	12.957,7	****	12.997,1	15.654,4	15.807,5	18.920,4	18.343,7	15.985,8	16.744,4	19.590,9
		17320		FABRICACAO DE EMBALAGENS DE CARTOLINA E PAPEL-CARTAO	7.490,9	14.741,7	14.408,7	****	10.962,6	11.152,9	11.578,2	15.165,0	14.972,0	13.543,1	16.026,9	17.567,5
			1732000	Fabricação de embalagens de cartolina e papel-cartão	7.490,9	14.741,7	14.408,7	****	10.962,6	11.152,9	11.578,2	15.165,0	14.972,0	13.543,1	16.026,9	17.567,5
		17338		FABRICACAO DE CHAPAS E DE EMBALAGENS DE PAPELAO ONDULADO	24.532,2	25.974,4	28.908,5	****	14.005,3	19.353,0	17.695,0	21.769,4	39.210,7	39.337,4	43.384,5	44.682,4
			1733800	Fabricação de chapas e de embalagens de papelão ondulado	24.532,2	25.974,4	28.908,5	****	14.005,3	19.353,0	17.695,0	21.769,4	39.210,7	39.337,4	43.384,5	44.682,4
	174			FABRICACAO DE PRODUTOS DIVERSOS DE PAPEL, CARTOLINA, PAPEL-CARTAO E PAPELAO ONDULADO	66.773,3	60.263,8	59.777,4	68.096,6	52.359,8	75.642,7	67.159,2	73.034,6	68.443,3	79.322,4	81.415,1	84.673,7
		17419		FABRICACAO DE PRODUTOS DE PAPEL, CARTOLINA, PAPEL-CARTAO E PAPELAO ONDULADO PARA USO COMERCIAL E DE ESCRITORIO	19.396,0	13.053,2	8.868,8	7.683,6	5.877,0	6.904,6	10.228,7	10.669,4	12.274,9	10.790,3	12.482,7	12.432,8
			1741901	Fabricação de formulários contínuos	153,9	182,8	151,1	133,2	116,2	154,7	183,8	178,3	190,0	155,6	167,5	167,3
			1741902	Fabricação de produtos de papel, cartolina, papel-cartão e papelão ondulado para uso industrial, comercial e de escritório, exceto formulário contínuo	19.242,1	12.870,4	8.717,7	7.550,5	5.760,8	6.749,9	10.045,0	10.491,0	12.084,9	10.634,6	12.315,3	12.265,5
		17427		FABRICACAO DE PRODUTOS DE PAPEL PARA USOS DOMESTICO E HIGIENICO-SANITARIO	34.208,5	34.229,2	34.866,9	47.627,0	29.140,2	48.909,6	34.874,2	42.530,7	43.602,5	51.986,2	48.828,2	54.083,2
			1742701	Fabricação de fraldas descartáveis	23.001,4	23.494,4	19.678,8	26.017,6	22.373,2	24.572,4	23.451,2	28.433,9	27.274,2	31.103,8	30.200,6	32.050,8
			1742702	Fabricação de absorventes higiênicos	0,0	****	****	****	****	****	****	0,0	****	****	****	****
			1742799	Fabricação de produtos de papel para uso doméstico e higiênico-sanitário não especificados anteriormente	11.207,1	****	****	****	****	****	****	14.096,8	****	****	****	****
		17494		FABRICACAO DE PRODUTOS DE PASTAS CELULOSICAS, PAPEL, CARTOLINA, PAPEL-CARTAO E PAPELAO ONDULADO NAO ESPECIFICADOS ANTERIORMENTE	13.168,7	12.981,4	16.041,7	12.785,9	17.342,7	19.828,5	22.056,3	19.834,5	12.565,9	16.545,9	20.104,1	18.157,7
			1749400	Fabricação de produtos de pastas celulósicas, papel, cartolina, papel-cartão e papelão ondulado não especificados anteriormente	13.168,7	12.981,4	16.041,7	12.785,9	17.342,7	19.828,5	22.056,3	19.834,5	12.565,9	16.545,9	20.104,1	18.157,7
18				IMPRESSAO E REPRODUCAO DE GRAVACOES	17.311,1	14.481,3	15.043,6	14.206,2	11.832,7	12.987,4	16.679,0	16.384,2	20.425,7	24.700,2	23.885,9	25.810,3
	181			ATIVIDADE DE IMPRESSAO	13.544,2	12.108,3	12.360,6	11.958,0	9.892,3	10.651,8	13.574,5	13.454,0	16.503,2	17.666,0	18.865,8	19.499,8
		18113		IMPRESSAO DE JORNAIS, LIVROS, REVISTAS E OUTRAS PUBLICACOES PERIODICAS	737,1	856,9	743,5	944,5	570,1	****	622,0	354,2	728,4	863,5	621,6	1.222,2
			1811301	Impressão de jornais	****	****	****	****	****	****	****	0,0	****	****	****	****

TABELA 1.12
Estado de São Paulo: Dados históricos da arrecadação ***mensal*** de ICMS (2020) por **CNAE**

Valores nominais em reais mil e excluídos recolhimentos extraordinários de anistias. Ver observações ao final da planilha.

Código CNAE																
Divisão	Grupo	Classe	Subclasse	Denominação	jan/20	fev/20	mar/20	abr/20	mai/20	jun/20	jul/20	ago/20	set/20	out/20	nov/20	dez/20
			1811302	Impressão de livros, revistas e outras publicações periódicas	****	****	****	****	****	****	****	354,2	****	****	****	****
		18121		IMPRESSAO DE MATERIAL DE SEGURANCA	4.382,2	2.206,6	3.895,2	3.335,1	2.920,0	****	2.968,3	2.291,8	2.624,4	4.534,7	5.534,8	5.587,1
			1812100	Impressão de material de segurança	4.382,2	2.206,6	3.895,2	3.335,1	2.920,0	****	2.968,3	2.291,8	2.624,4	4.534,7	5.534,8	5.587,1
		18130		IMPRESSAO DE MATERIAIS PARA OUTROS USOS	8.424,8	9.044,8	7.721,9	7.678,3	6.402,1	7.728,5	9.984,1	10.808,1	13.150,4	12.267,8	12.709,4	12.690,5
			1813001	Impressão de material para uso publicitário	1.719,2	2.497,6	2.029,5	1.047,4	939,3	1.222,2	1.561,1	1.593,7	2.027,1	2.549,9	4.112,5	2.787,6
			1813099	Impressão de material para outros usos	6.705,7	6.547,2	5.692,4	6.630,9	5.462,8	6.506,3	8.423,0	9.214,4	11.123,3	9.717,8	8.596,9	9.902,9
	182			SERVICOS DE PRE-IMPRESSAO E ACABAMENTOS GRAFICOS	3.710,4	****	****	****	****	****	****	****	****	****	****	****
		18211		SERVICOS DE PRE-IMPRESSAO	2.676,8	****	****	****	****	****	****	****	****	****	****	****
			1821100	Serviços de pré-impressão	2.676,8	****	****	****	****	****	****	****	****	****	****	****
		18229		SERVICOS DE ACABAMENTOS GRAFICOS	1.033,6	****	****	****	****	****	****	****	****	****	****	****
			1822901	Serviços de encadernação e plastificação	****	****	****	****	****	****	****	****	****	****	****	****
			1822999	Serviços de acabamentos gráficos, exceto encadernação e plastificação	****	****	****	****	****	****	****	****	****	****	****	****
	183			REPRODUCAO DE MATERIAIS GRAVADOS EM QUALQUER SUPORTE	56,6	****	****	****	****	****	****	****	****	****	****	****
		18300		REPRODUCAO DE MATERIAIS GRAVADOS EM QUALQUER SUPORTE	56,6	****	****	****	****	****	****	****	****	****	****	****
			1830001	Reprodução de som em qualquer suporte	****	****	****	****	****	****	****	****	****	****	****	****
			1830002	Reprodução de vídeo em qualquer suporte	0,0	0,0	0,0	0,0	0,0	0,0	0,0	0,0	0,0	0,0	0,0	0,0
			1830003	Reprodução de software em qualquer suporte	****	0,0	0,0	0,0	0,0	0,0	0,0	0,0	****	0,0	0,0	0,0
19				FABRICACAO DE COQUE, DE PRODUTOS DERIVADOS DO PETROLEO E DE BIOCOMBUSTIVEIS	993.652,4	929.763,5	913.974,5	638.763,2	640.593,1	1.023.113,0	836.062,0	898.705,2	964.683,6	979.469,4	942.899,5	893.231,5
	191			Coquerias	0,0	0,0	0,0	0,0	0,0	0,0	0,0	0,0	0,0	0,0	0,0	0,0
		19101		Coquerias	0,0	0,0	0,0	0,0	0,0	0,0	0,0	0,0	0,0	0,0	0,0	0,0
			1910100	Coquerias	0,0	0,0	0,0	0,0	0,0	0,0	0,0	0,0	0,0	0,0	0,0	0,0
	192			FABRICACAO DE PRODUTOS DERIVADOS DO PETROLEO	966.651,3	902.049,3	887.991,7	621.479,2	630.387,7	1.008.509,8	823.399,1	889.720,9	951.329,5	961.562,5	921.961,7	864.745,3
		19217		FABRICACAO DE PRODUTOS DO REFINO DE PETROLEO	911.604,8	852.732,1	838.176,1	571.601,7	607.096,7	974.347,7	784.152,2	841.386,3	905.781,5	901.136,5	865.017,5	809.121,5
			1921700	Fabricação de produtos do refino de petróleo	911.604,8	852.732,1	838.176,1	571.601,7	607.096,7	974.347,7	784.152,2	841.386,3	905.781,5	901.136,5	865.017,5	809.121,5
		19225		FABRICACAO DE PRODUTOS DERIVADOS DO PETROLEO, EXCETO PRODUTOS DO REFINO	55.046,5	49.317,2	49.815,5	49.877,5	23.291,0	34.162,1	39.246,9	48.334,5	45.548,1	60.426,0	56.944,3	55.623,9
			1922501	Formulação de combustíveis	****	****	****	****	****	****	****	****	****	****	****	****
			1922502	Rerrefino de óleos lubrificantes	****	****	****	****	****	****	****	****	****	****	****	****
			1922599	Fabricação de outros produtos derivados do petróleo, exceto produtos do refino	42.247,6	34.829,1	36.462,8	38.081,5	17.929,1	28.815,3	37.565,3	46.025,5	43.628,2	57.792,2	53.654,1	52.297,3
	193			FABRICACAO DE BIOCOMBUSTIVEIS	27.001,2	27.714,1	25.982,8	17.284,0	10.205,5	14.603,2	12.662,9	8.984,4	13.354,1	17.906,9	20.937,8	28.486,2
		19314		FABRICACAO DE ALCOOL	27.001,2	****	25.982,8	****	10.205,5	****	12.662,9	8.984,4	****	****	****	****
			1931400	Fabricação de álcool	27.001,2	****	25.982,8	****	10.205,5	****	12.662,9	8.984,4	****	****	****	****
		19322		FABRICACAO DE BIOCOMBUSTIVEIS, EXCETO ALCOOL	0,0	****	0,0	****	0,0	****	0,0	0,0	****	****	****	****
			1932200	Fabricação de biocombustíveis, exceto álcool	0,0	****	0,0	****	0,0	****	0,0	0,0	****	****	****	****
20				FABRICACAO DE PRODUTOS QUIMICOS	701.636,8	677.988,9	771.355,3	804.165,6	632.766,1	634.892,3	709.119,2	764.929,9	907.304,5	1.015.196,2	1.053.120,8	1.005.644,1
	201			FABRICACAO DE PRODUTOS QUIMICOS INORGANICOS	50.251,3	49.723,8	62.274,7	64.345,5	36.812,1	42.113,2	45.149,3	61.201,0	73.797,5	82.034,7	82.253,9	70.711,3
		20118		FABRICACAO DE CLORO E ALCALIS	13.101,9	****	****	****	****	****	****	****	****	****	****	****
			2011800	Fabricação de cloro e álcalis	13.101,9	****	****	****	****	****	****	****	****	****	****	****
		20126		FABRICACAO DE INTERMEDIARIOS PARA FERTILIZANTES	****	****	****	****	****	****	****	****	****	****	****	****
			2012600	Fabricação de intermediários para fertilizantes	****	****	****	****	****	****	****	****	****	****	****	****
		20134		FABRICACAO DE ADUBOS E FERTILIZANTES	****	3.012,4	3.200,6	8.993,1	5.837,8	4.126,5	5.633,1	8.352,8	7.505,8	10.739,4	9.875,4	9.094,2
			2013401	Fabricação de adubos e fertilizantes organo-minerais	****	512,4	778,8	757,6	623,6	749,9	557,7	1.063,2	1.294,8	1.939,4	1.541,1	900,3
			2013402	Fabricação de adubos e fertilizantes, exceto organo-minerais	****	2.500,0	2.421,8	8.235,6	5.214,1	3.376,7	5.075,5	7.289,6	6.210,9	8.800,1	8.334,3	8.193,9
		20142		FABRICACAO DE GASES INDUSTRIAIS	17.773,7	14.159,5	25.311,8	27.813,7	6.920,7	15.506,9	15.711,4	19.131,3	20.422,7	29.037,2	24.718,4	16.511,6
			2014200	Fabricação de gases industriais	17.773,7	14.159,5	25.311,8	27.813,7	6.920,7	15.506,9	15.711,4	19.131,3	20.422,7	29.037,2	24.718,4	16.511,6
		20193		FABRICACAO DE PRODUTOS QUIMICOS INORGANICOS NAO ESPECIFICADOS ANTERIORMENTE	15.489,7	18.005,4	21.158,9	24.721,4	18.723,2	19.404,4	14.570,3	20.478,4	28.000,0	22.224,8	31.415,9	23.508,9
			2019301	Elaboração de combustíveis nucleares	0,0	0,0	0,0	0,0	0,0	0,0	0,0	0,0	0,0	0,0	0,0	0,0
			2019399	Fabricação de outros produtos químicos inorgânicos não especificados anteriormente	15.489,7	18.005,4	21.158,9	24.721,4	18.723,2	19.404,4	14.570,3	20.478,4	28.000,0	22.224,8	31.415,9	23.508,9
	202			FABRICACAO DE PRODUTOS QUIMICOS ORGANICOS	157.170,2	195.780,6	194.269,6	215.311,2	127.317,0	154.356,0	165.553,0	215.056,7	246.384,5	294.860,3	290.953,6	291.472,2
		20215		FABRICACAO DE PRODUTOS PETROQUIMICOS BASICOS	96.443,7	121.704,0	116.585,4	136.003,1	****	86.203,1	85.286,0	124.401,4	137.259,0	163.363,0	175.574,9	175.340,7
			2021500	Fabricação de produtos petroquímicos básicos	96.443,7	121.704,0	116.585,4	136.003,1	****	86.203,1	85.286,0	124.401,4	137.259,0	163.363,0	175.574,9	175.340,7
		20223		FABRICACAO DE INTERMEDIARIOS PARA PLASTIFICANTES, RESINAS E FIBRAS	8.552,5	9.362,1	2.289,5	5.070,2	****	2.508,3	3.595,1	11.539,4	9.673,4	10.705,8	12.382,0	16.663,7
			2022300	Fabricação de intermediários para plastificantes, resinas e fibras	8.552,5	9.362,1	2.289,5	5.070,2	****	2.508,3	3.595,1	11.539,4	9.673,4	10.705,8	12.382,0	16.663,7
		20291		FABRICACAO DE PRODUTOS QUIMICOS ORGANICOS NAO ESPECIFICADOS ANTERIORMENTE	52.174,1	64.714,5	75.394,8	74.237,9	62.455,5	65.644,5	76.671,9	79.115,9	99.452,1	120.791,6	102.996,8	99.467,8
			2029100	Fabricação de produtos químicos orgânicos não especificados anteriormente	52.174,1	64.714,5	75.394,8	74.237,9	62.455,5	65.644,5	76.671,9	79.115,9	99.452,1	120.791,6	102.996,8	99.467,8
	203			FABRICACAO DE RESINAS E ELASTOMEROS	51.287,6	48.001,0	70.630,0	55.635,5	58.609,0	39.564,5	40.284,7	26.297,8	63.923,6	68.019,1	88.411,4	97.300,5
		20312		FABRICACAO DE RESINAS TERMOPLASTICAS	35.870,8	35.980,6	56.729,4	45.650,8	43.697,2	34.076,9	30.343,9	16.162,6	46.481,3	51.355,9	63.651,4	69.920,7
			2031200	Fabricação de resinas termoplásticas	35.870,8	35.980,6	56.729,4	45.650,8	43.697,2	34.076,9	30.343,9	16.162,6	46.481,3	51.355,9	63.651,4	69.920,7
		20321		FABRICACAO DE RESINAS TERMOFIXAS	14.538,7	11.309,7	12.691,6	9.222,6	13.851,9	4.846,8	8.573,7	8.644,0	16.550,7	15.745,0	23.613,5	26.141,2
			2032100	Fabricação de resinas termofixas	14.538,7	11.309,7	12.691,6	9.222,6	13.851,9	4.846,8	8.573,7	8.644,0	16.550,7	15.745,0	23.613,5	26.141,2
		20339		FABRICACAO DE ELASTOMEROS	878,1	710,7	1.209,1	762,0	1.060,0	640,8	1.367,0	1.491,2	891,6	918,2	1.146,5	1.238,7
			2033900	Fabricação de elastômeros	878,1	710,7	1.209,1	762,0	1.060,0	640,8	1.367,0	1.491,2	891,6	918,2	1.146,5	1.238,7
	204			FABRICACAO DE FIBRAS ARTIFICIAIS E SINTETICAS	2.232,7	1.855,5	2.532,3	3.914,1	5.417,4	5.709,0	5.284,6	3.237,6	2.982,1	3.845,5	4.351,0	3.915,5
		20401		FABRICACAO DE FIBRAS ARTIFICIAIS E SINTETICAS	2.232,7	1.855,5	2.532,3	3.914,1	5.417,4	5.709,0	5.284,6	3.237,6	2.982,1	3.845,5	4.351,0	3.915,5
			2040100	Fabricação de fibras artificiais e sintéticas	2.232,7	1.855,5	2.532,3	3.914,1	5.417,4	5.709,0	5.284,6	3.237,6	2.982,1	3.845,5	4.351,0	3.915,5
	205			FABRICACAO DE DEFENSIVOS AGRICOLAS E DESINFESTANTES DOMISSANITARIOS	17.243,6	18.006,9	24.766,1	28.893,3	29.353,0	33.336,7	29.825,9	25.485,9	27.184,9	28.575,6	27.959,0	31.327,9
		20517		FABRICACAO DE DEFENSIVOS AGRICOLAS	15.436,9	15.821,6	22.474,8	26.305,2	26.793,0	30.614,7	27.422,5	23.348,5	24.610,2	25.977,7	26.237,2	29.166,3
			2051700	Fabricação de defensivos agrícolas	15.436,9	15.821,6	22.474,8	26.305,2	26.793,0	30.614,7	27.422,5	23.348,5	24.610,2	25.977,7	26.237,2	29.166,3
		20525		FABRICACAO DE DESINFESTANTES DOMISSANITARIOS	1.806,7	2.185,4	2.291,3	2.588,0	2.560,0	2.722,0	2.403,5	2.137,5	2.574,7	2.598,0	1.721,9	2.161,6
			2052500	Fabricação de desinfestantes domissanitários	1.806,7	2.185,4	2.291,3	2.588,0	2.560,0	2.722,0	2.403,5	2.137,5	2.574,7	2.598,0	1.721,9	2.161,6
	206			FABRICACAO DE SABOES, DETERGENTES, PRODUTOS DE LIMPEZA, COSMETICOS, PRODUTOS DE PERFUMARIA E DE HIGIENE PESSOAL	128.932,9	104.153,2	121.042,5	136.876,0	117.094,7	110.010,6	133.179,6	129.803,0	139.037,5	135.497,4	152.494,6	136.769,5
		20614		FABRICACAO DE SABOES E DETERGENTES SINTETICOS	47.927,1	38.624,1	37.887,1	61.456,7	36.200,5	37.562,4	43.856,9	43.354,0	48.095,4	40.593,1	57.177,4	49.893,7
			2061400	Fabricação de sabões e detergentes sintéticos	47.927,1	38.624,1	37.887,1	61.456,7	36.200,5	37.562,4	43.856,9	43.354,0	48.095,4	40.593,1	57.177,4	49.893,7
		20622		FABRICACAO DE PRODUTOS DE LIMPEZA E POLIMENTO	28.138,9	23.580,3	24.488,7	26.127,8	25.327,7	22.423,2	24.099,3	22.560,8	31.045,5	27.768,5	28.376,5	27.973,1
			2062200	Fabricação de produtos de limpeza e polimento	28.138,9	23.580,3	24.488,7	26.127,8	25.327,7	22.423,2	24.099,3	22.560,8	31.045,5	27.768,5	28.376,5	27.973,1

TABELA 1.12
Estado de São Paulo: Dados históricos da arrecadação ***mensal*** de ICMS (2020) por **CNAE**

Valores nominais em reais mil e excluídos recolhimentos extraordinários de anistias. Ver observações ao final da planilha.

Código CNAE																
Divisão	Grupo	Classe	Subclasse	Denominação	jan/20	fev/20	mar/20	abr/20	mai/20	jun/20	jul/20	ago/20	set/20	out/20	nov/20	dez/20
		20631		FABRICACAO DE COSMETICOS, PRODUTOS DE PERFUMARIA E DE HIGIENE PESSOAL	52.866,9	41.948,9	58.666,6	49.291,5	55.566,5	50.025,1	65.223,4	63.888,1	59.896,7	67.135,8	66.940,7	58.902,7
			2063100	Fabricação de cosméticos, produtos de perfumaria e de higiene pessoal	52.866,9	41.948,9	58.666,6	49.291,5	55.566,5	50.025,1	65.223,4	63.888,1	59.896,7	67.135,8	66.940,7	58.902,7
	207			FABRICACAO DE TINTAS, VERNIZES, ESMALTES, LACAS E PRODUTOS AFINS	95.697,7	70.496,8	71.364,7	78.292,8	63.499,9	64.518,0	83.137,3	84.339,3	95.233,3	99.976,0	114.488,5	103.058,5
		20711		FABRICACAO DE TINTAS, VERNIZES, ESMALTES E LACAS	83.882,6	61.692,1	62.358,2	65.858,9	52.362,1	53.928,0	68.718,0	71.831,5	82.794,5	87.235,7	99.022,5	90.721,0
			2071100	Fabricação de tintas, vernizes, esmaltes e lacas	83.882,6	61.692,1	62.358,2	65.858,9	52.362,1	53.928,0	68.718,0	71.831,5	82.794,5	87.235,7	99.022,5	90.721,0
		20720		FABRICACAO DE TINTAS DE IMPRESSAO	6.928,0	5.672,2	5.687,9	9.147,8	7.829,7	6.616,2	7.531,9	7.037,3	6.652,9	7.205,5	9.436,1	6.968,9
			2072000	Fabricação de tintas de impressão	6.928,0	5.672,2	5.687,9	9.147,8	7.829,7	6.616,2	7.531,9	7.037,3	6.652,9	7.205,5	9.436,1	6.968,9
		20738		FABRICACAO DE IMPERMEABILIZANTES, SOLVENTES E PRODUTOS AFINS	4.887,1	3.132,5	3.318,6	3.286,2	3.308,1	3.973,8	6.887,5	5.470,5	5.785,9	5.534,7	6.029,9	5.368,7
			2073800	Fabricação de impermeabilizantes, solventes e produtos afins	4.887,1	3.132,5	3.318,6	3.286,2	3.308,1	3.973,8	6.887,5	5.470,5	5.785,9	5.534,7	6.029,9	5.368,7
	209			FABRICACAO DE PRODUTOS E PREPARADOS QUIMICOS DIVERSOS	198.820,9	189.971,0	224.475,4	220.897,3	194.663,0	185.284,4	206.704,8	219.508,6	258.761,0	302.387,7	292.208,8	271.088,7
		20916		FABRICACAO DE ADESIVOS E SELANTES	25.141,2	17.473,2	22.043,9	17.878,3	16.624,4	14.986,9	14.174,3	12.986,2	12.532,1	15.682,4	20.798,8	14.854,3
			2091600	Fabricação de adesivos e selantes	25.141,2	17.473,2	22.043,9	17.878,3	16.624,4	14.986,9	14.174,3	12.986,2	12.532,1	15.682,4	20.798,8	14.854,3
		20924		FABRICACAO DE EXPLOSIVOS	****	****	****	****	****	****	****	****	****	****	****	****
			2092401	Fabricação de pólvoras, explosivos e detonantes	****	****	****	****	****	****	****	****	****	****	****	****
			2092402	Fabricação de artigos pirotécnicos	0,0	0,0	****	0,0	0,0	0,0	0,0	0,0	0,0	0,0	0,0	0,0
			2092403	Fabricação de fósforos de segurança	0,0	0,0	0,0	0,0	0,0	0,0	0,0	0,0	0,0	0,0	0,0	0,0
		20932		FABRICACAO DE ADITIVOS DE USO INDUSTRIAL	59.766,8	60.893,4	71.650,0	84.076,9	71.427,8	72.487,0	87.669,6	84.348,5	87.903,5	95.219,9	93.831,1	83.456,0
			2093200	Fabricação de aditivos de uso industrial	59.766,8	60.893,4	71.650,0	84.076,9	71.427,8	72.487,0	87.669,6	84.348,5	87.903,5	95.219,9	93.831,1	83.456,0
		20941		FABRICACAO DE CATALISADORES	****	****	****	****	****	****	****	****	****	****	****	****
			2094100	Fabricação de catalisadores	****	****	****	****	****	****	****	****	****	****	****	****
		20991		FABRICACAO DE PRODUTOS QUIMICOS NAO ESPECIFICADOS ANTERIORMENTE	109.784,2	109.501,3	125.705,3	114.609,8	103.634,7	96.650,0	103.765,0	120.048,7	154.143,7	186.914,7	172.856,0	168.916,6
			2099101	Fabricação de chapas, filmes, papéis e outros materiais e produtos químicos para fotografia	1.519,1	1.241,3	2.398,4	1.458,7	1.743,5	1.419,0	2.689,6	1.734,2	4.404,7	3.015,0	4.040,4	3.522,7
			2099199	Fabricação de outros produtos químicos não especificados anteriormente	108.265,1	108.260,0	123.306,9	113.151,1	101.891,2	95.231,0	101.075,4	118.314,4	149.739,0	183.899,7	168.815,6	165.393,9
21				FABRICACAO DE PRODUTOS FARMOQUIMICOS E FARMACEUTICOS	280.701,4	201.602,8	267.834,5	309.549,6	284.589,5	262.341,3	256.193,2	272.466,1	267.761,1	281.648,5	256.868,3	234.725,3
	211			FABRICACAO DE PRODUTOS FARMOQUIMICOS	7.928,2	4.043,8	6.322,0	4.191,5	6.012,8	6.866,9	4.843,2	4.592,5	4.881,9	5.322,1	4.496,7	5.678,4
		21106		FABRICACAO DE PRODUTOS FARMOQUIMICOS	7.928,2	4.043,8	6.322,0	4.191,5	6.012,8	6.866,9	4.843,2	4.592,5	4.881,9	5.322,1	4.496,7	5.678,4
			2110600	Fabricação de produtos farmoquímicos	7.928,2	4.043,8	6.322,0	4.191,5	6.012,8	6.866,9	4.843,2	4.592,5	4.881,9	5.322,1	4.496,7	5.678,4
	212			FABRICACAO DE PRODUTOS FARMACEUTICOS	272.773,2	197.559,0	261.512,5	305.358,1	278.576,7	255.474,4	251.350,0	267.873,6	262.879,3	276.326,3	252.371,6	229.046,9
		21211		FABRICACAO DE MEDICAMENTOS PARA USO HUMANO	247.948,2	181.629,9	240.963,9	288.563,2	257.204,8	237.700,8	226.958,0	247.906,3	243.054,6	253.977,8	219.291,1	211.499,5
			2121101	Fabricação de medicamentos alopáticos para uso humano	245.926,1	180.347,0	238.764,2	285.056,4	255.793,5	235.874,3	225.862,5	245.555,2	241.140,7	251.939,4	217.397,1	208.580,9
			2121102	Fabricação de medicamentos homeopáticos para uso humano	****	****	****	****	****	****	****	****	****	****	****	****
			2121103	Fabricação de medicamentos fitoterápicos para uso humano	****	****	****	****	****	****	****	****	****	****	****	****
		21220		FABRICACAO DE MEDICAMENTOS PARA USO VETERINARIO	23.370,1	14.470,8	19.346,7	14.943,8	19.814,4	16.035,7	22.874,0	18.358,9	18.182,5	20.544,4	31.217,5	15.531,8
			2122000	Fabricação de medicamentos para uso veterinário	23.370,1	14.470,8	19.346,7	14.943,8	19.814,4	16.035,7	22.874,0	18.358,9	18.182,5	20.544,4	31.217,5	15.531,8
		21238		FABRICACAO DE PREPARACOES FARMACEUTICAS	1.454,9	1.458,3	1.201,9	1.851,2	1.557,4	1.737,9	1.518,0	1.608,5	1.642,2	1.804,1	1.863,0	2.015,6
			2123800	Fabricação de preparações farmacêuticas	1.454,9	1.458,3	1.201,9	1.851,2	1.557,4	1.737,9	1.518,0	1.608,5	1.642,2	1.804,1	1.863,0	2.015,6
22				FABRICACAO DE PRODUTOS DE BORRACHA E DE MATERIAL PLASTICO	288.035,8	286.610,2	304.595,8	264.604,9	219.871,2	241.619,8	301.807,9	324.981,0	365.812,5	392.082,0	451.065,0	423.412,4
	221			FABRICACAO DE PRODUTOS DE BORRACHA	88.275,8	96.882,6	112.049,6	99.140,0	56.082,4	59.314,0	87.218,0	99.663,5	118.263,0	126.666,2	152.154,5	126.981,2
		22111		FABRICACAO DE PNEUMATICOS E DE CAMARAS-DE-AR	51.775,8	61.858,2	73.242,3	60.640,4	26.842,7	32.467,6	53.754,8	64.012,2	73.254,2	80.288,9	98.850,8	79.959,8
			2211100	Fabricação de pneumáticos e de câmaras-de-ar	51.775,8	61.858,2	73.242,3	60.640,4	26.842,7	32.467,6	53.754,8	64.012,2	73.254,2	80.288,9	98.850,8	79.959,8
		22129		REFORMA DE PNEUMATICOS USADOS	313,7	329,8	371,8	306,4	184,9	195,5	303,0	278,4	317,3	372,2	368,4	422,4
			2212900	Reforma de pneumáticos usados	313,7	329,8	371,8	306,4	184,9	195,5	303,0	278,4	317,3	372,2	368,4	422,4
		22196		FABRICACAO DE ARTEFATOS DE BORRACHA NAO ESPECIFICADOS ANTERIORMENTE	36.186,3	34.694,6	38.435,5	38.193,2	29.054,8	26.651,0	33.160,2	35.373,0	44.691,5	46.005,1	52.935,3	46.599,1
			2219600	Fabricação de artefatos de borracha não especificados anteriormente	36.186,3	34.694,6	38.435,5	38.193,2	29.054,8	26.651,0	33.160,2	35.373,0	44.691,5	46.005,1	52.935,3	46.599,1
	222			FABRICACAO DE PRODUTOS DE MATERIAL PLASTICO	199.760,0	189.727,5	192.546,2	165.464,9	163.788,8	182.305,8	214.590,0	225.317,5	247.549,5	265.415,9	298.910,4	296.431,2
		22218		FABRICACAO DE LAMINADOS PLANOS E TUBULARES DE MATERIAL PLASTICO	10.864,3	8.303,7	11.064,0	11.523,7	13.357,0	12.295,3	9.309,9	8.602,1	14.346,2	13.151,4	13.308,9	15.113,6
			2221800	Fabricação de laminados planos e tubulares de material plástico	10.864,3	8.303,7	11.064,0	11.523,7	13.357,0	12.295,3	9.309,9	8.602,1	14.346,2	13.151,4	13.308,9	15.113,6
		22226		FABRICACAO DE EMBALAGENS DE MATERIAL PLASTICO	66.013,1	61.901,8	61.768,4	62.078,5	63.753,3	65.573,2	72.015,5	68.160,0	75.980,5	76.699,4	90.049,7	83.278,1
			2222600	Fabricação de embalagens de material plástico	66.013,1	61.901,8	61.768,4	62.078,5	63.753,3	65.573,2	72.015,5	68.160,0	75.980,5	76.699,4	90.049,7	83.278,1
		22234		FABRICACAO DE TUBOS E ACESSORIOS DE MATERIAL PLASTICO PARA USO NA CONSTRUCAO	23.191,0	16.924,5	19.949,9	17.020,1	20.581,5	27.027,7	26.855,4	28.692,9	30.359,6	43.917,5	44.084,6	48.695,5
			2223400	Fabricação de tubos e acessórios de material plástico para uso na construção	23.191,0	16.924,5	19.949,9	17.020,1	20.581,5	27.027,7	26.855,4	28.692,9	30.359,6	43.917,5	44.084,6	48.695,5
		22293		FABRICACAO DE ARTEFATOS DE MATERIAL PLASTICO NAO ESPECIFICADOS ANTERIORMENTE	99.691,7	102.597,6	99.764,0	74.842,6	66.097,0	77.409,7	106.409,2	119.862,5	126.863,1	131.647,6	151.467,3	149.344,1
			2229301	Fabricação de artefatos de material plástico para uso pessoal e doméstico	30.198,0	31.341,4	30.152,3	20.652,9	19.535,5	25.984,9	36.288,4	41.205,3	37.966,4	42.060,1	49.321,2	43.649,4
			2229302	Fabricação de artefatos de material plástico para usos industriais	29.937,4	32.875,9	34.934,8	28.904,9	20.376,2	21.666,2	29.749,7	36.620,4	42.849,1	41.961,3	46.739,3	46.102,8
			2229303	Fabricação de artefatos de material plástico para uso na construção, exceto tubos e acessórios	11.840,4	9.557,9	7.841,2	5.393,1	7.860,8	9.024,6	11.201,6	11.184,3	12.039,2	12.746,2	15.019,3	15.086,9
			2229399	Fabricação de artefatos de material plástico para outros usos não especificados anteriormente	27.715,9	28.822,4	26.835,7	19.891,8	18.324,5	20.733,9	29.169,5	30.852,4	34.008,4	34.880,1	40.387,5	44.505,0
23				FABRICACAO DE PRODUTOS DE MINERAIS NAO-METALICOS	135.864,8	126.829,7	130.610,7	101.633,4	102.247,2	125.046,1	166.300,8	195.412,1	201.413,8	219.203,3	238.968,7	248.446,0
	231			FABRICACAO DE VIDRO E DE PRODUTOS DO VIDRO	62.707,2	46.008,8	48.825,9	27.843,3	28.990,8	45.544,3	68.525,2	85.967,2	89.851,2	93.333,4	90.521,2	94.378,4
		23117		FABRICACAO DE VIDRO PLANO E DE SEGURANCA	16.726,1	10.715,1	18.691,1	8.164,8	9.178,5	17.721,5	21.611,4	31.361,4	30.721,4	38.863,6	28.514,1	36.586,6
			2311700	Fabricação de vidro plano e de segurança	16.726,1	10.715,1	18.691,1	8.164,8	9.178,5	17.721,5	21.611,4	31.361,4	30.721,4	38.863,6	28.514,1	36.586,6
		23125		FABRICACAO DE EMBALAGENS DE VIDRO	30.626,9	20.172,6	16.691,1	10.742,5	10.143,2	15.729,0	28.078,5	35.726,5	35.144,8	28.590,8	30.212,5	32.138,2
			2312500	Fabricação de embalagens de vidro	30.626,9	20.172,6	16.691,1	10.742,5	10.143,2	15.729,0	28.078,5	35.726,5	35.144,8	28.590,8	30.212,5	32.138,2
		23192		FABRICACAO DE ARTIGOS DE VIDRO	15.354,2	15.121,0	13.443,7	8.936,0	9.669,1	12.093,8	18.835,4	18.879,3	23.985,0	25.879,0	31.794,6	25.653,7
			2319200	Fabricação de artigos de vidro	15.354,2	15.121,0	13.443,7	8.936,0	9.669,1	12.093,8	18.835,4	18.879,3	23.985,0	25.879,0	31.794,6	25.653,7
	232			FABRICACAO DE CIMENTO	17.232,7	21.492,2	21.319,0	19.681,8	19.496,5	17.232,0	16.861,7	25.280,7	18.195,0	25.211,9	39.261,0	39.887,6
		23206		FABRICACAO DE CIMENTO	17.232,7	21.492,2	21.319,0	19.681,8	19.496,5	17.232,0	16.861,7	25.280,7	18.195,0	25.211,9	39.261,0	39.887,6
			2320600	Fabricação de cimento	17.232,7	21.492,2	21.319,0	19.681,8	19.496,5	17.232,0	16.861,7	25.280,7	18.195,0	25.211,9	39.261,0	39.887,6
	233			FABRICACAO DE ARTEFATOS DE CONCRETO, CIMENTO, FIBROCIMENTO, GESSO E MATERIAIS SEMELHANTES	14.137,5	14.697,8	12.930,3	14.397,8	13.103,2	15.692,2	21.179,9	20.189,9	19.150,9	23.782,4	20.636,2	20.245,1
		23303		FABRICACAO DE ARTEFATOS DE CONCRETO, CIMENTO, FIBROCIMENTO, GESSO E MATERIAIS SEMELHANTES	14.137,5	14.697,8	12.930,3	14.397,8	13.103,2	15.692,2	21.179,9	20.189,9	19.150,9	23.782,4	20.636,2	20.245,1

TABELA 1.12
Estado de São Paulo: Dados históricos da arrecadação ***mensal*** de ICMS (2020) por **CNAE**

Valores nominais em reais mil e excluídos recolhimentos extraordinários de anistias. Ver observações ao final da planilha.

Código CNAE																
Divisão	Grupo	Classe	Subclasse	Denominação	jan/20	fev/20	mar/20	abr/20	mai/20	jun/20	jul/20	ago/20	set/20	out/20	nov/20	dez/20
			2330301	Fabricação de estruturas pré-moldadas de concreto armado, em série e sob encomenda	1.045,0	1.454,8	1.002,8	1.232,0	****	1.277,5	1.465,3	1.412,1	1.815,6	1.746,5	1.556,1	1.273,1
			2330302	Fabricação de artefatos de cimento para uso na construção	2.458,5	2.877,2	2.154,0	3.789,2	3.619,7	3.231,7	3.993,1	4.233,3	3.753,5	4.235,2	4.312,9	4.139,4
			2330303	Fabricação de artefatos de fibrocimento para uso na construção	3.160,3	2.536,8	3.252,0	2.233,5	3.092,0	3.574,6	5.110,2	6.338,1	4.563,1	8.083,5	6.271,0	5.692,2
			2330304	Fabricação de casas pré-moldadas de concreto	0,0	0,0	0,0	0,0	****	0,0	0,0	0,0	0,0	0,0	0,0	0,0
			2330305	Preparação de massa de concreto e argamassa para construção	2.379,7	2.632,5	2.057,9	2.268,0	2.272,0	2.839,6	3.522,3	3.533,9	3.754,4	3.904,4	3.567,3	3.609,8
			2330399	Fabricação de outros artefatos e produtos de concreto, cimento, fibrocimento, gesso e materiais semelhantes	5.094,1	5.196,6	4.463,7	4.875,1	2.824,1	4.768,8	7.088,9	4.672,5	5.264,3	5.812,8	4.928,9	5.530,8
	234			FABRICACAO DE PRODUTOS CERAMICOS	21.857,5	22.374,1	24.566,0	17.551,9	18.878,8	25.092,1	37.873,9	38.561,4	42.566,7	42.745,1	49.327,0	53.915,9
		23419		FABRICACAO DE PRODUTOS CERAMICOS REFRATARIOS	4.502,9	3.604,0	5.424,8	6.666,5	6.458,4	5.609,1	4.196,8	3.224,4	4.202,5	4.083,0	4.448,5	5.642,9
			2341900	Fabricação de produtos cerâmicos refratários	4.502,9	3.604,0	5.424,8	6.666,5	6.458,4	5.609,1	4.196,8	3.224,4	4.202,5	4.083,0	4.448,5	5.642,9
		23427		FABRICACAO DE PRODUTOS CERAMICOS NAO-REFRATARIOS PARA USO ESTRUTURAL NA CONSTRUCAO	9.575,9	12.718,2	12.157,2	6.123,8	8.455,9	13.847,7	23.506,6	26.485,0	29.190,5	28.141,1	32.185,9	38.497,0
			2342701	Fabricação de azulejos e pisos	7.192,1	10.643,0	9.385,7	4.006,9	6.333,7	10.958,4	20.418,9	23.464,8	25.650,5	23.266,9	28.321,7	33.983,1
			2342702	Fabricação de artefatos de cerâmica e barro cozido para uso na construção, exceto azulejos e pisos	2.383,8	2.075,2	2.771,5	2.116,9	2.122,3	2.889,3	3.087,7	3.020,2	3.540,0	4.874,2	3.864,2	4.513,9
		23494		FABRICACAO DE PRODUTOS CERAMICOS NAO-REFRATARIOS NAO ESPECIFICADOS ANTERIORMENTE	7.778,7	6.051,9	6.984,0	4.761,6	3.964,5	5.635,3	10.170,6	8.852,1	9.173,8	10.521,1	12.692,6	9.776,0
			2349401	Fabricação de material sanitário de cerâmica	4.919,5	3.311,0	4.254,6	2.441,2	2.762,5	3.240,4	6.835,4	5.727,1	5.077,6	6.120,5	7.932,4	4.774,6
			2349499	Fabricação de produtos cerâmicos não-refratários não especificados anteriormente	2.859,2	2.740,9	2.729,4	2.320,4	1.202,0	2.394,9	3.335,2	3.125,0	4.096,2	4.400,6	4.760,2	5.001,3
	239			APARELHAMENTO DE PEDRAS E FABRICACAO DE OUTROS PRODUTOS DE MINERAIS NAO-METALICOS	19.930,0	22.256,7	22.969,4	22.158,7	21.777,9	21.485,6	21.860,1	25.412,9	31.650,1	34.130,5	39.223,3	40.019,0
		23915		APARELHAMENTO E OUTROS TRABALHOS EM PEDRAS	1.061,2	764,5	697,5	560,8	796,9	658,7	930,2	1.001,5	1.084,8	1.233,4	1.202,4	1.879,3
			2391501	Britamento de pedras, exceto associado à extração	50,5	47,8	51,7	51,8	45,2	55,5	51,0	42,7	54,5	53,7	48,3	35,8
			2391502	Aparelhamento de pedras para construção, exceto associado à extração	215,8	265,0	134,0	106,2	205,5	182,8	149,5	219,6	136,1	241,4	241,3	294,8
			2391503	Aparelhamento de placas e execução de trabalhos em mármore, granito, ardósia e outras pedras	794,9	451,7	511,8	402,8	546,3	420,4	729,7	739,2	894,2	938,4	912,8	1.548,7
		23923		FABRICACAO DE CAL E GESSO	676,0	753,5	904,3	1.014,9	785,8	879,9	937,2	1.158,3	934,2	991,1	885,1	1.029,0
			2392300	Fabricação de cal e gesso	676,0	753,5	904,3	1.014,9	785,8	879,9	937,2	1.158,3	934,2	991,1	885,1	1.029,0
		23991		FABRICACAO DE PRODUTOS DE MINERAIS NAO-METALICOS NAO ESPECIFICADOS ANTERIORMENTE	18.192,9	20.738,7	21.367,6	20.583,0	20.195,2	19.947,0	19.992,7	23.253,1	29.631,1	31.906,0	37.135,8	37.110,7
			2399101	Decoração, lapidação, gravação, vitrificação e outros trabalhos em cerâmica, louça, vidro e cristal	356,8	313,0	169,1	135,4	172,8	173,9	268,0	346,7	563,1	603,4	575,7	581,3
			2399102	Fabricação de abrasivos	845,3	1.062,3	1.144,1	953,8	832,7	749,2	937,4	964,4	1.270,0	1.646,0	1.317,7	1.779,1
			2399199	Fabricação de outros produtos de minerais não-metálicos não especificados anteriormente	16.990,8	19.363,4	20.054,3	19.493,9	19.189,7	19.023,9	18.787,3	21.942,0	27.798,0	29.656,6	35.242,5	34.750,3
24				METALURGIA	105.734,7	132.131,4	143.282,5	107.230,5	70.675,2	108.330,9	190.063,8	176.608,6	158.486,7	192.485,6	225.059,7	239.241,1
	241			PRODUCAO DE FERRO-GUSA E DE FERROLIGAS	289,9	309,4	679,8	1.193,1	****	1.787,2	2.171,8	1.931,0	1.435,1	1.827,8	2.884,3	1.709,9
		24113		PRODUCAO DE FERRO-GUSA	****	0,0	0,0	0,0	0,0	0,0	****	0,0	0,0	0,0	0,0	0,0
			2411300	Produção de ferro-gusa	****	0,0	0,0	0,0	0,0	0,0	****	0,0	0,0	0,0	0,0	0,0
		24121		PRODUCAO DE FERROLIGAS	****	309,4	679,8	1.193,1	****	1.787,2	****	1.931,0	1.435,1	1.827,8	2.884,3	1.709,9
			2412100	Produção de ferroligas	****	309,4	679,8	1.193,1	****	1.787,2	****	1.931,0	1.435,1	1.827,8	2.884,3	1.709,9
	242			SIDERURGIA	43.662,0	61.778,0	63.168,1	43.030,4	29.546,8	62.761,3	84.170,8	97.343,6	84.338,1	97.944,4	129.045,3	136.298,0
		24211		PRODUCAO DE SEMI-ACABADOS DE ACO	****	****	0,0	0,0	0,0	0,0	****	****	****	****	****	****
			2421100	Produção de semi-acabados de aço	****	****	0,0	0,0	0,0	0,0	****	****	****	****	****	****
		24229		PRODUCAO DE LAMINADOS PLANOS DE ACO	17.528,5	24.117,1	20.388,1	11.155,0	2.368,7	16.709,6	37.891,1	43.554,4	26.059,1	31.559,6	66.692,9	51.441,6
			2422901	Produção de laminados planos de aço ao carbono, revestidos ou não	16.549,7	****	****	****	****	****	****	****	****	****	****	47.490,2
			2422902	Produção de laminados planos de aços especiais	978,9	****	****	****	****	****	****	****	****	****	****	3.951,4
		24237		PRODUCAO DE LAMINADOS LONGOS DE ACO	20.664,3	23.920,8	31.445,3	22.893,8	18.928,3	34.856,0	33.992,5	41.136,1	43.251,0	43.483,6	40.414,2	64.918,3
			2423701	Produção de tubos de aço sem costura	****	****	****	****	****	****	****	****	****	****	****	****
			2423702	Produção de laminados longos de aço, exceto tubos	****	****	****	****	****	****	****	****	****	****	****	****
		24245		PRODUCAO DE RELAMINADOS, TREFILADOS E PERFILADOS DE ACO	****	****	11.334,7	8.981,6	8.249,9	11.195,8	****	****	****	****	****	****
			2424501	Produção de arames de aço	****	****	7.396,4	6.291,6	5.422,6	6.146,0	****	****	****	****	****	****
			2424502	Produção de relaminados, trefilados e perfilados de aço, exceto arames	****	****	3.938,3	2.690,0	2.827,3	5.049,8	****	****	****	****	****	****
	243			PRODUCAO DE TUBOS DE ACO, EXCETO TUBOS SEM COSTURA	9.055,8	13.951,9	18.194,7	8.387,6	8.458,7	10.070,9	13.722,6	13.540,1	14.510,0	14.535,6	15.375,1	14.450,3
		24318		PRODUCAO DE TUBOS DE ACO COM COSTURA	7.629,3	12.554,4	16.315,7	6.635,8	6.972,0	6.947,0	10.701,9	11.310,6	11.549,7	11.874,3	13.233,0	12.281,0
			2431800	Produção de tubos de aço com costura	7.629,3	12.554,4	16.315,7	6.635,8	6.972,0	6.947,0	10.701,9	11.310,6	11.549,7	11.874,3	13.233,0	12.281,0
		24393		PRODUCAO DE OUTROS TUBOS DE FERRO E ACO	1.426,4	1.397,5	1.879,0	1.751,8	1.486,7	3.123,9	3.020,7	2.229,5	2.960,2	2.661,3	2.142,1	2.169,3
			2439300	Produção de outros tubos de ferro e aço	1.426,4	1.397,5	1.879,0	1.751,8	1.486,7	3.123,9	3.020,7	2.229,5	2.960,2	2.661,3	2.142,1	2.169,3
	244			METALURGIA DOS METAIS NAO-FERROSOS	41.670,5	44.408,2	49.164,2	45.494,1	27.375,2	27.258,0	81.342,5	53.326,7	46.248,5	65.864,7	63.497,0	72.481,6
		24415		METALURGIA DO ALUMINIO E SUAS LIGAS	32.778,3	34.599,6	42.425,4	39.363,9	20.280,3	23.058,4	74.239,3	40.986,5	37.068,3	53.590,9	45.965,8	60.947,3
			2441501	Produção de alumínio e suas ligas em formas primárias	4.553,6	4.436,5	9.015,9	4.278,3	6.950,9	1.880,9	36.907,4	2.648,5	2.419,2	8.967,5	4.785,0	6.220,4
			2441502	Produção de laminados de alumínio	28.224,7	30.163,1	33.409,5	35.085,6	13.329,3	21.177,5	37.331,8	38.338,1	34.649,1	44.623,4	41.180,8	54.726,8
		24423		Metalurgia dos metais preciosos	485,8	313,3	329,7	125,4	264,4	56,7	302,7	400,1	694,1	1.250,8	1.899,8	1.840,7
			2442300	Metalurgia dos metais preciosos	485,8	313,3	329,7	125,4	264,4	56,7	302,7	400,1	694,1	1.250,8	1.899,8	1.840,7
		24431		Metalurgia do cobre	5.937,5	7.294,7	3.890,1	3.896,3	4.689,5	2.136,8	3.258,0	9.494,6	5.541,6	5.875,2	11.591,0	6.095,4
			2443100	Metalurgia do cobre	5.937,5	7.294,7	3.890,1	3.896,3	4.689,5	2.136,8	3.258,0	9.494,6	5.541,6	5.875,2	11.591,0	6.095,4
		24491		METALURGIA DOS METAIS NAO-FERROSOS E SUAS LIGAS NAO ESPECIFICADOS ANTERIORMENTE	2.469,0	2.200,5	2.519,1	2.108,5	2.141,1	2.006,2	3.542,5	2.445,5	2.944,5	5.147,8	4.040,3	3.598,3
			2449101	Produção de zinco em formas primárias	0,0	****	****	****	****	0,0	****	****	****	****	****	****
			2449102	Produção de laminados de zinco	0,0	****	****	****	****	****	****	0,0	0,0	0,0	****	0,0
			2449103	Fabricação de ânodos para galvanoplastia	73,4	52,1	56,5	****	****	****	102,0	****	****	****	****	****
			2449199	Metalurgia de outros metais não-ferrosos e suas ligas não especificados anteriormente	2.395,6	2.145,1	2.371,9	2.082,5	2.112,3	1.931,8	3.436,3	2.404,4	2.826,4	5.009,6	3.950,1	3.484,7
	245			FUNDICAO	11.056,5	11.684,1	12.075,7	9.125,3	****	6.453,5	8.656,2	10.467,2	11.955,1	12.313,0	14.257,9	14.301,2
		24512		FUNDICAO DE FERRO E ACO	8.776,2	8.153,1	8.125,1	7.284,9	****	4.021,5	5.999,3	7.241,6	7.568,6	7.961,0	9.457,7	8.531,6
			2451200	Fundição de ferro e aço	8.776,2	8.153,1	8.125,1	7.284,9	****	4.021,5	5.999,3	7.241,6	7.568,6	7.961,0	9.457,7	8.531,6
		24521		FUNDICAO DE METAIS NAO-FERROSOS E SUAS LIGAS	2.280,2	3.531,0	3.950,7	1.840,5	****	2.432,0	2.656,9	3.225,7	4.386,5	4.352,0	4.800,3	5.769,6
			2452100	Fundição de metais não-ferrosos e suas ligas	2.280,2	3.531,0	3.950,7	1.840,5	****	2.432,0	2.656,9	3.225,7	4.386,5	4.352,0	4.800,3	5.769,6
25				FABRICACAO DE PRODUTOS DE METAL, EXCETO MAQUINAS E EQUIPAMENTOS	142.244,6	159.913,0	154.230,6	115.458,6	114.952,6	134.630,6	162.246,9	195.905,4	197.401,8	230.081,7	230.741,5	240.343,9
	251			FABRICACAO DE ESTRUTURAS METALICAS E OBRAS DE CALDEIRARIA PESADA	11.692,1	10.663,7	9.703,9	7.157,6	8.573,1	10.526,7	14.564,6	15.926,5	14.866,5	12.205,5	15.124,8	17.502,9
		25110		FABRICACAO DE ESTRUTURAS METALICAS	4.916,1	3.243,7	2.975,0	3.074,2	2.937,6	3.882,9	3.086,9	3.460,8	4.087,7	2.135,0	2.934,3	4.659,3

TABELA 1.12
Estado de São Paulo: Dados históricos da arrecadação ***mensal*** de ICMS (2020) por **CNAE**

Valores nominais em reais mil e excluídos recolhimentos extraordinários de anistias. Ver observações ao final da planilha.

Código CNAE																
Divisão	Grupo	Classe	Subclasse	Denominação	jan/20	fev/20	mar/20	abr/20	mai/20	jun/20	jul/20	ago/20	set/20	out/20	nov/20	dez/20
			2511000	Fabricação de estruturas metálicas	4.916,1	3.243,7	2.975,0	3.074,2	2.937,6	3.882,9	3.086,9	3.460,8	4.087,7	2.135,0	2.934,3	4.659,3
		25128		FABRICACAO DE ESQUADRIAS DE METAL	5.231,6	6.650,1	5.715,8	3.256,5	4.577,8	5.241,0	8.095,0	7.987,8	8.183,8	8.734,0	9.746,8	10.858,4
			2512800	Fabricação de esquadrias de metal	5.231,6	6.650,1	5.715,8	3.256,5	4.577,8	5.241,0	8.095,0	7.987,8	8.183,8	8.734,0	9.746,8	10.858,4
		25136		FABRICACAO DE OBRAS DE CALDEIRARIA PESADA	1.544,5	769,9	1.013,1	826,9	1.057,7	1.402,8	3.382,7	4.477,9	2.595,0	1.336,5	2.443,7	1.985,1
			2513600	Fabricação de obras de caldeiraria pesada	1.544,5	769,9	1.013,1	826,9	1.057,7	1.402,8	3.382,7	4.477,9	2.595,0	1.336,5	2.443,7	1.985,1
	252			FABRICACAO DE TANQUES, RESERVATORIOS METALICOS E CALDEIRAS	2.080,6	2.937,9	****	2.347,3	2.671,7	4.860,4	3.732,1	3.853,5	5.618,1	6.995,5	3.689,9	6.001,8
		25217		FABRICACAO DE TANQUES, RESERVATORIOS METALICOS E CALDEIRAS PARA AQUECIMENTO CENTRAL	1.624,8	1.215,2	****	1.083,8	1.467,2	1.616,9	873,2	1.385,6	1.684,3	1.639,1	1.759,0	1.703,7
			2521700	Fabricação de tanques, reservatórios metálicos e caldeiras para aquecimento central	1.624,8	1.215,2	****	1.083,8	1.467,2	1.616,9	873,2	1.385,6	1.684,3	1.639,1	1.759,0	1.703,7
		25225		FABRICACAO DE CALDEIRAS GERADORAS DE VAPOR, EXCETO PARA AQUECIMENTO CENTRAL E PARA VEICULOS	455,8	1.722,7	****	1.263,5	1.204,6	3.243,5	2.858,9	2.468,0	3.933,8	5.356,4	1.930,8	4.298,1
			2522500	Fabricação de caldeiras geradoras de vapor, exceto para aquecimento central e para veículos	455,8	1.722,7	****	1.263,5	1.204,6	3.243,5	2.858,9	2.468,0	3.933,8	5.356,4	1.930,8	4.298,1
	253			FORJARIA, ESTAMPARIA, METALURGIA DO PO E SERVICOS DE TRATAMENTO DE METAIS	18.871,1	19.102,9	19.035,2	15.970,6	12.423,7	14.678,9	18.873,4	21.166,5	23.539,9	23.407,3	24.594,4	29.912,1
		25314		PRODUCAO DE FORJADOS DE ACO E DE METAIS NAO-FERROSOS E SUAS LIGAS	1.786,0	2.342,5	2.014,5	1.112,9	2.355,4	3.053,3	2.468,2	2.322,5	3.647,2	3.123,6	3.755,9	2.646,7
			2531401	Produção de forjados de aço	1.504,1	1.876,9	1.687,0	980,2	2.148,8	2.839,5	1.936,5	1.981,3	3.013,4	2.814,5	3.357,5	2.111,6
			2531402	Produção de forjados de metais não-ferrosos e suas ligas	281,9	465,6	327,5	132,7	206,6	213,9	531,7	341,2	633,8	309,1	398,4	535,0
		25322		PRODUCAO DE ARTEFATOS ESTAMPADOS DE METAL, METALURGIA DO PO	11.384,2	11.618,9	11.554,9	9.311,0	6.103,6	6.010,5	11.006,0	11.711,6	13.575,2	13.978,7	14.609,4	17.512,8
			2532201	Produção de artefatos estampados de metal	9.204,3	9.346,2	8.777,6	6.755,5	5.111,1	5.347,8	9.160,2	9.944,8	10.312,3	10.873,4	10.978,5	13.741,5
			2532202	Metalurgia do pó	2.179,9	2.272,7	2.777,3	2.555,5	992,5	662,7	1.845,8	1.766,8	3.262,8	3.105,3	3.630,9	3.771,3
		25390		SERVICOS DE USINAGEM, SOLDA, TRATAMENTO E REVESTIMENTO EM METAIS	5.700,9	5.141,6	5.465,8	5.546,8	3.964,8	5.615,1	5.399,3	7.132,4	6.317,6	6.305,0	6.229,1	9.752,6
			2539001	Serviços de usinagem, tornearia e solda	4.856,7	4.352,5	4.511,2	4.558,7	3.343,3	4.756,4	4.704,5	6.305,1	5.692,6	5.218,9	5.194,1	6.516,9
			2539002	Tratamento e revestimento em metais	844,2	789,1	954,6	988,1	621,5	858,7	694,7	827,2	625,0	1.086,1	1.035,0	3.235,7
	254			FABRICACAO DE ARTIGOS DE CUTELARIA, DE SERRALHERIA E FERRAMENTAS	23.858,9	22.180,9	24.332,3	16.070,7	19.467,8	21.185,0	25.777,0	27.784,4	30.340,9	31.673,5	30.828,8	33.880,0
		25411		FABRICACAO DE ARTIGOS DE CUTELARIA	797,9	587,0	894,7	547,1	1.144,2	961,2	1.079,6	1.012,2	1.507,3	1.373,1	1.764,8	1.387,2
			2541100	Fabricação de artigos de cutelaria	797,9	587,0	894,7	547,1	1.144,2	961,2	1.079,6	1.012,2	1.507,3	1.373,1	1.764,8	1.387,2
		25420		FABRICACAO DE ARTIGOS DE SERRALHERIA, EXCETO ESQUADRIAS	7.749,5	7.703,8	7.137,5	4.279,8	4.100,9	7.364,4	7.734,5	9.879,0	8.844,0	9.548,7	8.085,4	9.497,9
			2542000	Fabricação de artigos de serralheria, exceto esquadrias	7.749,5	7.703,8	7.137,5	4.279,8	4.100,9	7.364,4	7.734,5	9.879,0	8.844,0	9.548,7	8.085,4	9.497,9
		25438		FABRICACAO DE FERRAMENTAS	15.311,5	13.890,2	16.300,1	11.243,8	14.222,7	12.859,4	16.962,8	16.893,3	19.989,5	20.751,8	20.978,6	22.994,9
			2543800	Fabricação de ferramentas	15.311,5	13.890,2	16.300,1	11.243,8	14.222,7	12.859,4	16.962,8	16.893,3	19.989,5	20.751,8	20.978,6	22.994,9
	255			Fabricação de equipamento bélico pesado, armas e munições	1.113,0	886,4	****	5.586,7	6.918,0	1.816,9	5.246,6	2.522,9	1.635,6	6.634,3	5.050,1	2.756,0
		25501		Fabricação de equipamento bélico pesado, armas e munições	1.113,0	886,4	****	5.586,7	6.918,0	1.816,9	5.246,6	2.522,9	1.635,6	6.634,3	5.050,1	2.756,0
			2550101	Fabricação de equipamento bélico pesado, exceto veículos militares de combate	****	****	****	****	****	****	****	****	****	****	****	****
			2550102	Fabricação de armas de fogo, outras armas e munições	****	****	****	****	****	****	****	****	****	****	****	****
	259			FABRICACAO DE PRODUTOS DE METAL NAO ESPECIFICADOS ANTERIORMENTE	84.628,9	104.141,1	97.375,1	68.325,7	64.898,3	81.562,7	94.053,3	124.651,7	121.400,8	149.165,6	151.453,5	150.291,2
		25918		FABRICACAO DE EMBALAGENS METALICAS	25.026,8	31.979,1	28.152,3	21.144,4	19.229,0	21.533,8	20.735,9	36.375,6	28.203,2	32.944,2	30.706,5	36.747,4
			2591800	Fabricação de embalagens metálicas	25.026,8	31.979,1	28.152,3	21.144,4	19.229,0	21.533,8	20.735,9	36.375,6	28.203,2	32.944,2	30.706,5	36.747,4
		25926		FABRICACAO DE PRODUTOS DE TREFILADOS DE METAL	18.193,2	24.273,6	22.054,4	15.479,3	13.613,7	24.261,1	30.276,2	34.439,6	32.895,4	42.373,3	46.629,9	45.501,3
			2592601	Fabricação de produtos de trefilados de metal padronizados	11.945,9	11.432,5	11.586,3	9.052,4	6.803,1	10.270,7	12.736,7	13.479,7	13.821,4	14.213,7	16.493,0	17.211,1
			2592602	Fabricação de produtos de trefilados de metal, exceto padronizados	6.247,3	12.841,1	10.468,0	6.426,9	6.810,5	13.990,5	17.539,6	20.960,0	19.074,0	28.159,6	30.136,9	28.290,2
		25934		FABRICACAO DE ARTIGOS DE METAL PARA USO DOMESTICO E PESSOAL	5.928,1	4.539,6	4.315,7	2.944,7	3.645,8	4.596,0	6.151,8	7.723,4	6.443,9	6.687,5	7.959,9	9.311,3
			2593400	Fabricação de artigos de metal para uso doméstico e pessoal	5.928,1	4.539,6	4.315,7	2.944,7	3.645,8	4.596,0	6.151,8	7.723,4	6.443,9	6.687,5	7.959,9	9.311,3
		25993		FABRICACAO DE PRODUTOS DE METAL NAO ESPECIFICADOS ANTERIORMENTE	35.480,8	43.348,8	42.852,7	28.757,4	28.409,9	31.171,8	36.889,4	46.113,1	53.858,2	67.160,6	66.157,2	58.731,2
			2599301	Serviços de confecção de armações metálicas para a construção	79,8	178,2	56,8	61,1	188,1	226,8	374,2	302,5	325,9	267,1	460,2	566,1
			2599302	Serviço de corte e dobra de metais	355,9	387,3	506,2	323,4	151,0	275,6	473,0	817,6	820,0	1.050,5	1.258,5	1.166,9
			2599399	Fabricação de outros produtos de metal não especificados anteriormente	35.045,1	42.783,2	42.289,7	28.372,8	28.070,8	30.669,4	36.042,2	44.993,0	52.712,3	65.843,0	64.438,5	56.998,3
26				FABRICACAO DE EQUIPAMENTOS DE INFORMATICA, PRODUTOS ELETRONICOS E OPTICOS	188.192,7	137.566,9	166.924,0	182.220,6	143.147,1	175.027,9	198.490,9	203.448,7	201.278,1	210.570,3	219.442,7	212.071,8
	261			FABRICACAO DE COMPONENTES ELETRONICOS	15.740,3	13.059,8	15.793,6	15.679,7	16.846,5	18.438,7	20.431,5	20.868,9	19.623,8	21.762,0	22.534,3	20.721,3
		26108		FABRICACAO DE COMPONENTES ELETRONICOS	15.740,3	13.059,8	15.793,6	15.679,7	16.846,5	18.438,7	20.431,5	20.868,9	19.623,8	21.762,0	22.534,3	20.721,3
			2610800	Fabricação de componentes eletrônicos	15.740,3	13.059,8	15.793,6	15.679,7	16.846,5	18.438,7	20.431,5	20.868,9	19.623,8	21.762,0	22.534,3	20.721,3
	262			FABRICACAO DE EQUIPAMENTOS DE INFORMATICA E PERIFERICOS	103.913,2	65.621,9	69.980,4	52.554,9	33.553,9	57.888,4	82.019,1	77.405,6	81.372,5	79.226,0	76.781,2	89.694,1
		26213		FABRICACAO DE EQUIPAMENTOS DE INFORMATICA	19.058,3	16.594,1	15.811,4	12.360,9	9.753,9	13.196,7	18.627,6	18.940,4	25.209,9	20.939,6	19.450,0	34.701,4
			2621300	Fabricação de equipamentos de informática	19.058,3	16.594,1	15.811,4	12.360,9	9.753,9	13.196,7	18.627,6	18.940,4	25.209,9	20.939,6	19.450,0	34.701,4
		26221		FABRICACAO DE PERIFERICOS PARA EQUIPAMENTOS DE INFORMATICA	84.854,9	49.027,8	54.169,0	40.194,0	23.800,0	44.691,7	63.391,5	58.465,2	56.162,6	58.286,3	57.331,2	54.992,7
			2622100	Fabricação de periféricos para equipamentos de informática	84.854,9	49.027,8	54.169,0	40.194,0	23.800,0	44.691,7	63.391,5	58.465,2	56.162,6	58.286,3	57.331,2	54.992,7
	263			FABRICACAO DE EQUIPAMENTOS DE COMUNICACAO	30.437,8	33.442,9	48.473,3	76.160,3	61.212,8	62.251,6	43.847,9	45.934,5	57.843,1	63.206,9	76.253,2	59.036,9
		26311		FABRICACAO DE EQUIPAMENTOS TRANSMISSORES DE COMUNICACAO	8.931,2	6.306,1	9.179,6	7.781,1	8.252,5	11.099,7	12.557,9	12.397,3	10.930,6	14.639,9	10.178,9	10.670,9
			2631100	Fabricação de equipamentos transmissores de comunicação, peças e acessórios	8.931,2	6.306,1	9.179,6	7.781,1	8.252,5	11.099,7	12.557,9	12.397,3	10.930,6	14.639,9	10.178,9	10.670,9
		26329		FABRICACAO DE APARELHOS TELEFONICOS E DE OUTROS EQUIPAMENTOS DE COMUNICACAO	21.506,6	27.136,9	39.293,7	68.379,2	52.960,4	51.151,9	31.290,1	33.537,2	46.912,6	48.567,0	66.074,3	48.366,1
			2632900	Fabricação de aparelhos telefônicos e de outros equipamentos de comunicação, peças e acessórios	21.506,6	27.136,9	39.293,7	68.379,2	52.960,4	51.151,9	31.290,1	33.537,2	46.912,6	48.567,0	66.074,3	48.366,1
	264			FABRICACAO DE APARELHOS DE RECEPCAO, REPRODUCAO, GRAVACAO E AMPLIFICACAO DE AUDIO E VIDEO	4.081,6	3.528,7	2.970,8	4.018,2	1.951,1	1.543,6	6.444,4	4.430,2	4.081,0	4.628,2	5.697,5	4.731,7
		26400		FABRICACAO DE APARELHOS DE RECEPCAO, REPRODUCAO, GRAVACAO E AMPLIFICACAO DE AUDIO E VIDEO	4.081,6	3.528,7	2.970,8	4.018,2	1.951,1	1.543,6	6.444,4	4.430,2	4.081,0	4.628,2	5.697,5	4.731,7
			2640000	Fabricação de aparelhos de recepção, reprodução, gravação e amplificação de áudio e vídeo	4.081,6	3.528,7	2.970,8	4.018,2	1.951,1	1.543,6	6.444,4	4.430,2	4.081,0	4.628,2	5.697,5	4.731,7
	265			FABRICACAO DE APARELHOS E INSTRUMENTOS DE MEDIDA, TESTE E CONTROLE, CRONOMETROS E RELOGIOS	19.801,2	15.738,7	20.483,1	20.562,0	18.072,4	17.169,2	19.379,8	22.061,5	22.264,4	26.609,7	24.738,0	26.332,0

TABELA 1.12
Estado de São Paulo: Dados históricos da arrecadação ***mensal*** de ICMS (2020) por **CNAE**

Valores nominais em reais mil e excluídos recolhimentos extraordinários de anistias. Ver observações ao final da planilha.

Código CNAE																
Divisão	Grupo	Classe	Subclasse	Denominação	jan/20	fev/20	mar/20	abr/20	mai/20	jun/20	jul/20	ago/20	set/20	out/20	nov/20	dez/20
		26515		FABRICACAO DE APARELHOS E EQUIPAMENTOS DE MEDIDA, TESTE E CONTROLE	****	****	****	****	****	****	19.294,7	****	****	26.566,8	****	26.278,7
			2651500	Fabricação de aparelhos e equipamentos de medida, teste e controle	****	****	****	****	****	****	19.294,7	****	****	26.566,8	****	26.278,7
		26523		FABRICACAO DE CRONOMETROS E RELOGIOS	****	****	****	****	****	****	85,0	****	****	42,9	****	53,3
			2652300	Fabricação de cronômetros e relógios	****	****	****	****	****	****	85,0	****	****	42,9	****	53,3
	266			FABRICACAO DE APARELHOS ELETROMEDICOS E ELETROTERAPEUTICOS E EQUIPAMENTOS DE IRRADIACAO	14.028,7	5.442,9	9.052,3	13.077,0	11.334,4	17.375,6	26.178,1	32.222,3	15.686,1	14.849,2	12.977,6	10.367,4
		26604		FABRICACAO DE APARELHOS ELETROMEDICOS E ELETROTERAPEUTICOS E EQUIPAMENTOS DE IRRADIACAO	14.028,7	5.442,9	9.052,3	13.077,0	11.334,4	17.375,6	26.178,1	32.222,3	15.686,1	14.849,2	12.977,6	10.367,4
			2660400	Fabricação de aparelhos eletromédicos e eletroterapêuticos e equipamentos de irradiação	14.028,7	5.442,9	9.052,3	13.077,0	11.334,4	17.375,6	26.178,1	32.222,3	15.686,1	14.849,2	12.977,6	10.367,4
	267			FABRICACAO DE EQUIPAMENTOS E INSTRUMENTOS OPTICOS, FOTOGRAFICOS E CINEMATOGRAFICOS	190,0	731,8	170,5	168,6	176,0	360,8	****	525,7	****	****	461,0	****
		26701		FABRICACAO DE EQUIPAMENTOS E INSTRUMENTOS OPTICOS, FOTOGRAFICOS E CINEMATOGRAFICOS	190,0	731,8	170,5	168,6	176,0	360,8	****	525,7	****	****	461,0	****
			2670101	Fabricação de equipamentos e instrumentos ópticos, peças e acessórios	****	****	****	****	****	****	****	****	****	****	****	****
			2670102	Fabricação de aparelhos fotográficos e cinematográficos, peças e acessórios	****	****	****	****	****	****	****	****	****	****	****	****
	268			FABRICACAO DE MIDIAS VIRGENS, MAGNETICAS E OPTICAS	0,0	0,0	0,0	0,0	0,0	0,0	****	0,0	****	****	0,0	****
		26809		FABRICACAO DE MIDIAS VIRGENS, MAGNETICAS E OPTICAS	0,0	0,0	0,0	0,0	0,0	0,0	****	0,0	****	****	0,0	****
			2680900	Fabricação de mídias virgens, magnéticas e ópticas	0,0	0,0	0,0	0,0	0,0	0,0	****	0,0	****	****	0,0	****
27				FABRICACAO DE MAQUINAS, APARELHOS E MATERIAIS ELETRICOS	215.153,8	163.087,5	173.699,4	144.958,8	165.145,6	176.356,9	229.120,1	222.482,6	222.623,6	236.620,4	252.823,0	248.727,4
	271			FABRICACAO DE GERADORES, TRANSFORMADORES E MOTORES ELETRICOS	22.944,5	28.780,1	37.178,1	29.205,8	34.846,6	30.985,6	33.089,3	28.483,5	33.934,4	38.469,2	32.971,5	39.304,8
		27104		FABRICACAO DE GERADORES, TRANSFORMADORES E MOTORES ELETRICOS	22.944,5	28.780,1	37.178,1	29.205,8	34.846,6	30.985,6	33.089,3	28.483,5	33.934,4	38.469,2	32.971,5	39.304,8
			2710401	Fabricação de geradores de corrente contínua e alternada, peças e acessórios	1.211,3	1.670,0	556,0	1.612,6	2.078,7	2.214,5	3.360,7	2.126,2	1.494,2	1.415,2	961,5	1.524,3
			2710402	Fabricação de transformadores, indutores, conversores, sincronizadores e semelhantes, peças e acessórios	12.222,0	17.760,0	25.014,8	16.096,3	19.296,0	17.599,9	16.526,6	15.321,5	22.335,8	24.706,2	18.450,5	26.483,9
			2710403	Fabricação de motores elétricos, peças e acessórios	9.511,2	9.350,1	11.607,3	11.496,8	13.472,0	11.171,2	13.202,0	11.035,9	10.104,3	12.347,9	13.559,5	11.296,6
	272			FABRICACAO DE PILHAS, BATERIAS E ACUMULADORES ELETRICOS	8.714,7	7.296,8	9.507,1	9.011,1	6.742,7	7.014,2	10.873,6	8.236,4	10.814,2	10.007,2	9.650,0	10.158,3
		27210		FABRICACAO DE PILHAS, BATERIAS E ACUMULADORES ELETRICOS, EXCETO PARA VEICULOS AUTOMOTORES	3.938,5	1.671,6	3.528,2	4.200,5	2.329,4	2.641,7	3.521,4	1.750,0	2.406,6	2.268,9	3.975,0	3.224,2
			2721000	Fabricação de pilhas, baterias e acumuladores elétricos, exceto para veículos automotores	3.938,5	1.671,6	3.528,2	4.200,5	2.329,4	2.641,7	3.521,4	1.750,0	2.406,6	2.268,9	3.975,0	3.224,2
		27228		FABRICACAO DE BATERIAS E ACUMULADORES PARA VEICULOS AUTOMOTORES	4.776,2	5.625,2	5.978,9	4.810,7	4.413,2	4.372,5	7.352,2	6.486,4	8.407,6	7.738,3	5.675,0	6.934,1
			2722801	Fabricação de baterias e acumuladores para veículos automotores	****	****	****	****	****	****	****	****	****	****	5.675,0	****
			2722802	Recondicionamento de baterias e acumuladores para veículos automotores	****	****	****	****	****	****	****	****	****	****	0,0	****
	273			FABRICACAO DE EQUIPAMENTOS PARA DISTRIBUICAO E CONTROLE DE ENERGIA ELETRICA	57.332,7	49.867,7	50.858,9	41.906,0	45.077,9	47.250,1	67.248,9	65.640,4	61.099,0	67.991,1	75.442,8	74.922,6
		27317		FABRICACAO DE APARELHOS E EQUIPAMENTOS PARA DISTRIBUICAO E CONTROLE DE ENERGIA ELETRICA	25.698,6	24.003,0	19.436,0	15.976,5	18.102,1	19.201,0	24.294,3	15.649,4	16.769,1	24.218,2	19.866,3	20.333,0
			2731700	Fabricação de aparelhos e equipamentos para distribuição e controle de energia	25.698,6	24.003,0	19.436,0	15.976,5	18.102,1	19.201,0	24.294,3	15.649,4	16.769,1	24.218,2	19.866,3	20.333,0
		27325		FABRICACAO DE MATERIAL ELETRICO PARA INSTALACOES EM CIRCUITO DE CONSUMO	11.837,9	7.777,9	10.271,0	7.171,0	9.850,5	9.225,5	14.683,0	14.323,1	9.955,6	10.024,5	15.473,5	14.456,1
			2732500	Fabricação de material elétrico para instalações em circuito de consumo	11.837,9	7.777,9	10.271,0	7.171,0	9.850,5	9.225,5	14.683,0	14.323,1	9.955,6	10.024,5	15.473,5	14.456,1
		27333		FABRICACAO DE FIOS, CABOS E CONDUTORES ELETRICOS ISOLADOS	19.796,2	18.086,8	21.152,0	18.758,5	17.125,3	18.823,6	28.271,6	35.668,0	34.374,2	33.748,4	40.103,0	40.133,5
			2733300	Fabricação de fios, cabos e condutores elétricos isolados	19.796,2	18.086,8	21.152,0	18.758,5	17.125,3	18.823,6	28.271,6	35.668,0	34.374,2	33.748,4	40.103,0	40.133,5
	274			FABRICACAO DE LAMPADAS E OUTROS EQUIPAMENTOS DE ILUMINACAO	8.296,9	5.992,3	6.582,3	4.314,5	4.102,5	6.189,0	7.296,5	7.422,7	9.797,2	8.779,3	10.167,0	12.500,1
		27406		FABRICACAO DE LAMPADAS E OUTROS EQUIPAMENTOS DE ILUMINACAO	8.296,9	5.992,3	6.582,3	4.314,5	4.102,5	6.189,0	7.296,5	7.422,7	9.797,2	8.779,3	10.167,0	12.500,1
			2740601	Fabricação de lâmpadas	221,7	122,3	165,2	52,7	100,1	153,5	96,8	177,4	249,0	203,8	325,7	289,7
			2740602	Fabricação de luminárias e outros equipamentos de iluminação	8.075,3	5.869,9	6.417,1	4.261,9	4.002,5	6.035,5	7.199,7	7.245,3	9.548,2	8.575,6	9.841,3	12.210,5
	275			FABRICACAO DE ELETRODOMESTICOS	93.608,0	50.335,3	48.070,1	42.245,6	58.333,8	67.212,2	89.554,4	89.061,4	84.515,1	88.018,2	97.103,9	84.463,7
		27511		FABRICACAO DE FOGOES, REFRIGERADORES E MAQUINAS DE LAVAR E SECAR PARA USO DOMESTICO	64.557,2	26.126,1	27.167,0	31.039,8	30.905,7	32.552,3	43.014,0	48.876,5	52.381,0	44.240,1	56.912,0	47.353,9
			2751100	Fabricação de fogões, refrigeradores e máquinas de lavar e secar para uso doméstico, peças e acessórios	64.557,2	26.126,1	27.167,0	31.039,8	30.905,7	32.552,3	43.014,0	48.876,5	52.381,0	44.240,1	56.912,0	47.353,9
		27597		FABRICACAO DE APARELHOS ELETRODOMESTICOS NAO ESPECIFICADOS ANTERIORMENTE	29.050,8	24.209,2	20.903,1	11.205,8	27.428,1	34.659,9	46.540,4	40.184,9	32.134,2	43.778,1	40.191,9	37.109,8
			2759701	Fabricação de aparelhos elétricos de uso pessoal, peças e acessórios	2.149,2	1.049,0	1.147,4	687,2	1.725,3	1.748,9	1.864,5	1.410,7	1.005,9	3.072,3	2.556,6	1.136,6
			2759799	Fabricação de outros aparelhos eletrodomésticos não especificados anteriormente, peças e acessórios	26.901,7	23.160,1	19.755,7	10.518,7	25.702,8	32.911,0	44.675,9	38.774,2	31.128,2	40.705,9	37.635,3	35.973,2
	279			FABRICACAO DE EQUIPAMENTOS E APARELHOS ELETRICOS NAO ESPECIFICADOS ANTERIORMENTE	24.257,0	20.815,5	21.502,9	18.275,8	16.042,0	17.705,8	21.057,5	23.638,2	22.463,8	23.355,4	27.487,9	27.377,9
		27902		FABRICACAO DE EQUIPAMENTOS E APARELHOS ELETRICOS NAO ESPECIFICADOS ANTERIORMENTE	24.257,0	20.815,5	21.502,9	18.275,8	16.042,0	17.705,8	21.057,5	23.638,2	22.463,8	23.355,4	27.487,9	27.377,9
			2790201	Fabricação de eletrodos, contatos e outros artigos de carvão e grafita para uso elétrico, eletroímãs e isoladores	3.074,9	2.287,0	2.657,8	2.532,9	1.925,5	2.044,5	2.676,6	3.380,1	3.172,8	2.661,3	2.983,0	3.346,5
			2790202	Fabricação de equipamentos para sinalização e alarme	2.050,6	2.039,3	2.663,3	1.740,0	1.716,5	2.352,4	1.861,1	1.931,3	2.023,7	3.120,2	2.599,6	2.243,4
			2790299	Fabricação de outros equipamentos e aparelhos elétricos não especificados anteriormente	19.131,5	16.489,1	16.181,7	14.002,9	12.400,1	13.309,0	16.519,9	18.326,8	17.267,4	17.573,9	21.905,3	21.788,0
28				FABRICACAO DE MAQUINAS E EQUIPAMENTOS	234.390,6	182.715,4	218.386,8	188.946,7	184.200,4	181.400,4	211.585,8	217.657,9	253.065,9	280.375,2	282.118,3	286.324,9
	281			FABRICACAO DE MOTORES, BOMBAS, COMPRESSORES E EQUIPAMENTOS DE TRANSMISSAO	51.961,5	45.231,7	53.375,5	42.135,7	45.500,5	49.501,9	60.408,9	60.667,8	63.944,2	68.342,2	81.993,0	68.855,8
		28119		FABRICACAO DE MOTORES E TURBINAS, EXCETO PARA AVIOES E VEICULOS RODOVIARIOS	3.523,2	2.619,5	2.643,8	2.780,7	4.711,8	3.499,9	3.155,5	4.547,9	2.642,4	6.275,9	3.389,9	4.905,1
			2811900	Fabricação de motores e turbinas, peças e acessórios, exceto para aviões e veículos rodoviários	3.523,2	2.619,5	2.643,8	2.780,7	4.711,8	3.499,9	3.155,5	4.547,9	2.642,4	6.275,9	3.389,9	4.905,1
		28127		FABRICACAO DE EQUIPAMENTOS HIDRAULICOS E PNEUMATICOS, EXCETO VALVULAS	9.544,9	8.609,3	10.317,1	8.404,3	8.242,4	10.562,2	12.177,2	10.168,7	10.605,6	11.762,1	15.293,1	13.388,8

TABELA 1.12
Estado de São Paulo: Dados históricos da arrecadação ***mensal*** de ICMS (2020) por **CNAE**

Valores nominais em reais mil e excluídos recolhimentos extraordinários de anistias. Ver observações ao final da planilha.

Código CNAE																
Divisão	Grupo	Classe	Subclasse	Denominação	jan/20	fev/20	mar/20	abr/20	mai/20	jun/20	jul/20	ago/20	set/20	out/20	nov/20	dez/20
			2812700	Fabricação de equipamentos hidráulicos e pneumáticos, peças e acessórios, exceto válvulas	9.544,9	8.609,3	10.317,1	8.404,3	8.242,4	10.562,2	12.177,2	10.168,7	10.605,6	11.762,1	15.293,1	13.388,8
		28135		FABRICACAO DE VALVULAS, REGISTROS E DISPOSITIVOS SEMELHANTES	18.822,9	19.661,5	21.239,2	9.895,3	12.654,4	20.990,5	24.745,1	28.112,1	29.850,8	28.296,2	30.284,8	30.538,1
			2813500	Fabricação de válvulas, registros e dispositivos semelhantes, peças e acessórios	18.822,9	19.661,5	21.239,2	9.895,3	12.654,4	20.990,5	24.745,1	28.112,1	29.850,8	28.296,2	30.284,8	30.538,1
		28143		FABRICACAO DE COMPRESSORES	5.650,2	2.889,0	4.037,8	4.236,3	5.453,1	3.217,8	4.181,6	4.099,1	5.295,7	6.416,1	7.541,2	6.069,7
			2814301	Fabricação de compressores para uso industrial, peças e acessórios	****	****	****	****	****	****	****	****	****	****	****	****
			2814302	Fabricação de compressores para uso não industrial, peças e acessórios	****	****	****	****	****	****	****	****	****	****	****	****
		28151		FABRICACAO DE EQUIPAMENTOS DE TRANSMISSAO PARA FINS INDUSTRIAIS	14.420,4	11.452,4	15.137,5	16.819,2	14.438,8	11.231,5	16.149,6	13.740,1	15.549,7	15.591,9	25.484,0	13.954,1
			2815101	Fabricação de rolamentos para fins industriais	5.400,9	4.379,3	5.979,3	8.741,9	7.095,1	4.292,0	6.953,3	4.689,7	6.659,1	5.110,5	13.344,6	5.379,6
			2815102	Fabricação de equipamentos de transmissão para fins industriais, exceto rolamentos	9.019,6	7.073,0	9.158,2	8.077,3	7.343,7	6.939,5	9.196,3	9.050,4	8.890,6	10.481,4	12.139,3	8.574,5
	282			FABRICACAO DE MAQUINAS E EQUIPAMENTOS DE USO GERAL	89.395,1	66.254,3	82.021,2	74.114,2	71.968,2	65.717,6	76.408,3	82.346,9	96.934,3	103.076,9	105.873,8	112.919,8
		28216		FABRICACAO DE APARELHOS E EQUIPAMENTOS PARA INSTALACOES TERMICAS	3.858,8	3.770,6	2.825,5	2.617,9	2.601,4	1.811,6	2.162,2	2.355,5	2.349,1	1.906,0	1.815,1	2.995,2
			2821601	Fabricação de fornos industriais, aparelhos e equipamentos não-elétricos para instalações térmicas, peças e acessórios	3.111,9	3.236,4	2.456,3	2.315,0	2.478,7	1.680,7	1.997,1	2.006,6	2.019,0	1.678,6	1.635,2	2.616,4
			2821602	Fabricação de estufas e fornos elétricos para fins industriais, peças e acessórios	746,9	534,2	369,2	302,9	122,7	131,0	165,1	348,9	330,1	227,4	180,0	378,8
		28224		FABRICACAO DE MAQUINAS, EQUIPAMENTOS E APARELHOS PARA TRANSPORTE E ELEVACAO DE CARGAS E PESSOAS	18.832,7	11.592,7	18.000,5	16.864,9	17.281,4	15.140,7	16.959,4	15.077,4	15.576,3	18.640,5	19.708,3	20.946,6
			2822401	Fabricação de máquinas, equipamentos e aparelhos para transporte e elevação de pessoas, peças e acessórios	2.794,3	1.574,1	2.651,5	2.632,8	3.701,5	3.093,4	3.205,3	3.045,1	2.470,8	2.644,8	2.750,8	2.180,3
			2822402	Fabricação de máquinas, equipamentos e aparelhos para transporte e elevação de cargas, peças e acessórios	16.038,4	10.018,6	15.349,0	14.232,0	13.579,9	12.047,2	13.754,1	12.032,3	13.105,5	15.995,7	16.957,5	18.766,2
		28232		FABRICACAO DE MAQUINAS E APARELHOS DE REFRIGERACAO E VENTILACAO PARA USO INDUSTRIAL E COMERCIAL	15.803,3	9.636,4	13.014,3	10.123,1	9.831,8	8.335,2	9.738,6	8.960,0	13.887,7	14.792,1	14.766,9	17.174,9
			2823200	Fabricação de máquinas e aparelhos de refrigeração e ventilação para uso industrial e comercial, peças e acessórios	15.803,3	9.636,4	13.014,3	10.123,1	9.831,8	8.335,2	9.738,6	8.960,0	13.887,7	14.792,1	14.766,9	17.174,9
		28241		FABRICACAO DE APARELHOS E EQUIPAMENTOS DE AR CONDICIONADO	4.828,8	3.366,5	8.533,7	5.537,7	5.523,6	2.315,0	1.279,0	2.155,1	6.041,5	5.433,7	6.883,1	5.093,8
			2824101	Fabricação de aparelhos e equipamentos de ar condicionado para uso industrial	****	198,7	141,1	97,3	413,1	119,6	246,0	53,2	197,2	396,6	86,2	352,9
			2824102	Fabricação de aparelhos e equipamentos de ar condicionado para uso não-industrial	****	3.167,8	8.392,6	5.440,4	5.110,6	2.195,4	1.033,0	2.101,9	5.844,4	5.037,2	6.796,9	4.741,0
		28259		FABRICACAO DE MAQUINAS E EQUIPAMENTOS PARA SANEAMENTO BASICO E AMBIENTAL	1.210,5	1.770,0	1.289,5	693,8	693,0	3.086,0	4.170,5	1.342,6	1.262,1	1.069,3	1.931,2	2.667,9
			2825900	Fabricação de máquinas e equipamentos para saneamento básico e ambiental, peças e acessórios	1.210,5	1.770,0	1.289,5	693,8	693,0	3.086,0	4.170,5	1.342,6	1.262,1	1.069,3	1.931,2	2.667,9
		28291		FABRICACAO DE MAQUINAS E EQUIPAMENTOS DE USO GERAL NAO ESPECIFICADOS ANTERIORMENTE	44.861,1	36.118,2	38.357,8	38.276,8	36.037,0	35.029,1	42.098,6	52.456,4	57.817,6	61.235,2	60.769,3	64.041,5
			2829101	Fabricação de máquinas de escrever, calcular e outros equipamentos não-eletrônicos para escritório, peças e acessórios	542,3	****	****	****	****	89,9	****	****	165,5	****	****	****
			2829199	Fabricação de outras máquinas e equipamentos de uso geral não especificados anteriormente, peças e acessórios	44.318,8	****	****	****	****	34.939,2	****	****	57.652,1	****	****	****
	283			FABRICACAO DE TRATORES E DE MAQUINAS E EQUIPAMENTOS PARA A AGRICULTURA E PECUARIA	11.584,9	9.531,1	10.785,5	11.028,8	11.900,7	9.612,2	12.283,9	12.810,7	20.611,1	31.566,4	16.674,3	23.818,7
		28313		FABRICACAO DE TRATORES AGRICOLAS	4.736,5	3.303,4	3.679,4	3.815,0	3.151,6	1.628,1	3.007,4	4.318,1	10.683,9	20.442,6	6.930,7	13.241,8
			2831300	Fabricação de tratores agrícolas, peças e acessórios	4.736,5	3.303,4	3.679,4	3.815,0	3.151,6	1.628,1	3.007,4	4.318,1	10.683,9	20.442,6	6.930,7	13.241,8
		28321		FABRICACAO DE EQUIPAMENTOS PARA IRRIGACAO AGRICOLA	1.103,9	1.377,2	1.153,6	1.926,1	2.662,9	2.192,7	3.137,9	1.961,3	2.019,2	3.173,4	2.651,6	2.365,3
			2832100	Fabricação de equipamentos para irrigação agrícola, peças e acessórios	1.103,9	1.377,2	1.153,6	1.926,1	2.662,9	2.192,7	3.137,9	1.961,3	2.019,2	3.173,4	2.651,6	2.365,3
		28330		FABRICACAO DE MAQUINAS E EQUIPAMENTOS PARA A AGRICULTURA E PECUARIA, EXCETO PARA IRRIGACAO	5.744,5	4.850,4	5.952,5	5.287,7	6.086,2	5.791,5	6.138,6	6.531,3	7.908,1	7.950,5	7.092,0	8.211,6
			2833000	Fabricação de máquinas e equipamentos para a agricultura e pecuária, peças e acessórios, exceto para irrigação	5.744,5	4.850,4	5.952,5	5.287,7	6.086,2	5.791,5	6.138,6	6.531,3	7.908,1	7.950,5	7.092,0	8.211,6
	284			FABRICACAO DE MAQUINAS-FERRAMENTA	7.856,9	6.573,6	7.220,4	8.287,4	7.349,5	7.833,6	8.453,5	7.414,6	9.114,5	9.634,5	8.930,5	10.806,6
		28402		FABRICACAO DE MAQUINAS-FERRAMENTA	7.856,9	6.573,6	7.220,4	8.287,4	7.349,5	7.833,6	8.453,5	7.414,6	9.114,5	9.634,5	8.930,5	10.806,6
			2840200	Fabricação de máquinas-ferramenta, peças e acessórios	7.856,9	6.573,6	7.220,4	8.287,4	7.349,5	7.833,6	8.453,5	7.414,6	9.114,5	9.634,5	8.930,5	10.806,6
	285			FABRICACAO DE MAQUINAS E EQUIPAMENTOS DE USO NA EXTRACAO MINERAL E NA CONSTRUCAO	26.984,6	18.074,6	21.247,4	15.775,8	12.030,8	14.013,8	14.394,9	12.266,3	17.783,8	20.641,0	26.604,5	21.254,6
		28518		FABRICACAO DE MAQUINAS E EQUIPAMENTOS PARA A PROSPECCAO E EXTRACAO DE PETROLEO	2.964,5	2.090,0	3.576,9	3.192,3	1.943,8	5.496,3	6.436,2	2.798,1	3.631,1	4.177,0	5.573,2	3.489,0
			2851800	Fabricação de máquinas e equipamentos para a prospecção e extração de petróleo, peças e acessórios	2.964,5	2.090,0	3.576,9	3.192,3	1.943,8	5.496,3	6.436,2	2.798,1	3.631,1	4.177,0	5.573,2	3.489,0
		28526		FABRICACAO DE OUTRAS MAQUINAS E EQUIPAMENTOS PARA USO NA EXTRACAO MINERAL, EXCETO NA EXTRACAO DE PETROLEO	1.360,0	1.499,9	2.144,4	2.866,4	2.125,8	1.535,6	2.491,0	2.818,8	2.881,6	2.932,4	3.255,6	1.651,5
			2852600	Fabricação de outras máquinas e equipamentos para uso na extração mineral, peças e acessórios, exceto na extração de petróleo	1.360,0	1.499,9	2.144,4	2.866,4	2.125,8	1.535,6	2.491,0	2.818,8	2.881,6	2.932,4	3.255,6	1.651,5
		28534		FABRICACAO DE TRATORES, EXCETO AGRICOLAS	15.036,1	11.051,9	10.114,2	5.896,0	2.658,7	4.501,7	2.307,9	3.007,6	1.227,9	2.950,6	6.302,6	5.461,4
			2853400	Fabricação de tratores, peças e acessórios, exceto agrícolas	15.036,1	11.051,9	10.114,2	5.896,0	2.658,7	4.501,7	2.307,9	3.007,6	1.227,9	2.950,6	6.302,6	5.461,4
		28542		FABRICACAO DE MAQUINAS E EQUIPAMENTOS PARA TERRAPLENAGEM, PAVIMENTACAO E CONSTRUCAO, EXCETO TRATORES	7.624,0	3.432,7	5.412,0	3.821,0	5.302,5	2.480,1	3.159,8	3.641,8	10.043,2	10.581,0	11.473,1	10.652,6
			2854200	Fabricação de máquinas e equipamentos para terraplenagem, pavimentação e construção, peças e acessórios, exceto tratores	7.624,0	3.432,7	5.412,0	3.821,0	5.302,5	2.480,1	3.159,8	3.641,8	10.043,2	10.581,0	11.473,1	10.652,6
	286			FABRICACAO DE MAQUINAS E EQUIPAMENTOS DE USO INDUSTRIAL ESPECIFICO	46.607,7	37.050,2	43.736,9	37.605,0	35.450,7	34.721,4	39.636,3	42.151,7	44.678,1	47.114,3	42.042,1	48.669,5
		28615		FABRICACAO DE MAQUINAS PARA A INDUSTRIA METALURGICA, EXCETO MAQUINAS-FERRAMENTA	3.267,5	2.795,4	2.602,3	2.736,5	1.467,7	2.522,5	2.184,7	2.617,4	2.255,4	2.420,7	2.513,3	2.978,3
			2861500	Fabricação de máquinas para a indústria metalúrgica, peças e acessórios, exceto máquinas-ferramenta	3.267,5	2.795,4	2.602,3	2.736,5	1.467,7	2.522,5	2.184,7	2.617,4	2.255,4	2.420,7	2.513,3	2.978,3
		28623		FABRICACAO DE MAQUINAS E EQUIPAMENTOS PARA AS INDUSTRIAS DE ALIMENTOS, BEBIDAS E FUMO	9.710,4	11.278,7	14.355,2	11.733,9	10.894,6	10.175,9	12.089,5	9.134,5	14.205,1	12.075,0	9.237,4	10.662,7

TABELA 1.12
Estado de São Paulo: Dados históricos da arrecadação ***mensal*** de ICMS (2020) por **CNAE**

Valores nominais em reais mil e excluídos recolhimentos extraordinários de anistias. Ver observações ao final da planilha.

Código CNAE																
Divisão	Grupo	Classe	Subclasse	Denominação	jan/20	fev/20	mar/20	abr/20	mai/20	jun/20	jul/20	ago/20	set/20	out/20	nov/20	dez/20
			28 62300	Fabricação de máquinas e equipamentos para as indústrias de alimentos, bebidas e fumo, peças e acessórios	9.710,4	11.278,7	14.355,2	11.733,9	10.894,6	10.175,9	12.089,5	9.134,5	14.205,1	12.075,0	9.237,4	10.662,7
		28 631		FABRICACAO DE MAQUINAS E EQUIPAMENTOS PARA A INDUSTRIA TEXTIL	268,1	648,2	561,8	402,8	418,7	141,7	380,6	748,7	409,4	926,4	817,7	913,7
			28 631 00	Fabricação de máquinas e equipamentos para a indústria têxtil, peças e acessórios	268,1	648,2	561,8	402,8	418,7	141,7	380,6	748,7	409,4	926,4	817,7	913,7
		28 640		FABRICACAO DE MAQUINAS E EQUIPAMENTOS PARA AS INDUSTRIAS DO VESTUARIO, DO COURO E DE CALCADOS	664,5	455,7	395,8	513,5	146,9	93,3	471,9	553,6	924,2	857,9	947,0	668,0
			28 640 00	Fabricação de máquinas e equipamentos para as indústrias do vestuário, do couro e de calçados, peças e acessórios	664,5	455,7	395,8	513,5	146,9	93,3	471,9	553,6	924,2	857,9	947,0	668,0
		28 658		FABRICACAO DE MAQUINAS E EQUIPAMENTOS PARA AS INDUSTRIAS DE CELULOSE, PAPEL E PAPELAO E ARTEFATOS	8.210,3	2.398,9	3.370,4	2.836,5	3.810,6	3.249,1	3.834,5	3.754,0	3.883,5	3.599,8	3.004,9	3.928,9
			28 658 00	Fabricação de máquinas e equipamentos para as indústrias de celulose, papel e papelão e artefatos, peças e acessórios	8.210,3	2.398,9	3.370,4	2.836,5	3.810,6	3.249,1	3.834,5	3.754,0	3.883,5	3.599,8	3.004,9	3.928,9
		28 666		FABRICACAO DE MAQUINAS E EQUIPAMENTOS PARA A INDUSTRIA DO PLASTICO	598,8	455,3	268,2	290,1	398,2	417,2	427,8	534,3	930,7	771,5	1.494,7	1.069,1
			28 666 00	Fabricação de máquinas e equipamentos para a indústria do plástico, peças e acessórios	598,8	455,3	268,2	290,1	398,2	417,2	427,8	534,3	930,7	771,5	1.494,7	1.069,1
		28 691		FABRICACAO DE MAQUINAS E EQUIPAMENTOS PARA USO INDUSTRIAL ESPECIFICO NAO ESPECIFICADOS ANTERIORMENTE	23.888,1	19.017,9	22.183,3	19.091,7	18.314,1	18.121,9	20.247,4	24.809,3	22.069,9	26.463,0	24.027,0	28.448,8
			28 691 00	Fabricação de máquinas e equipamentos para uso industrial específico não especificados anteriormente, peças e acessórios	23.888,1	19.017,9	22.183,3	19.091,7	18.314,1	18.121,9	20.247,4	24.809,3	22.069,9	26.463,0	24.027,0	28.448,8
29				FABRICACAO DE VEICULOS AUTOMOTORES, REBOQUES E CARROCERIAS	653.213,0	493.351,7	582.729,7	417.893,4	263.128,4	281.647,4	390.683,7	442.929,3	544.936,8	613.397,2	688.421,1	717.584,4
	291			FABRICACAO DE AUTOMOVEIS, CAMIONETAS E UTILITARIOS	241.116,8	124.186,8	152.352,2	112.466,4	33.269,6	52.133,4	92.044,3	98.703,0	137.010,9	149.108,4	174.139,4	187.845,5
		29 107		FABRICACAO DE AUTOMOVEIS, CAMIONETAS E UTILITARIOS	241.116,8	124.186,8	152.352,2	112.466,4	33.269,6	52.133,4	92.044,3	98.703,0	137.010,9	149.108,4	174.139,4	187.845,5
			29 10701	Fabricação de automóveis, camionetas e utilitários	213.604,9	112.842,1	136.447,3	88.895,6	22.720,2	42.906,2	80.848,5	95.479,0	127.288,0	132.688,2	143.210,9	164.830,2
			29 10702	Fabricação de chassis com motor para automóveis, camionetas e utilitários	****	****	****	****	****	****	****	****	****	****	****	****
			29 10703	Fabricação de motores para automóveis, camionetas e utilitários	****	****	****	****	****	****	****	****	****	****	****	****
	292			FABRICACAO DE CAMINHOES E ONIBUS	16.353,9	10.713,0	13.928,1	8.833,8	9.644,1	18.261,6	17.676,8	15.225,1	12.573,7	16.047,7	15.213,9	22.169,7
		29 204		FABRICACAO DE CAMINHOES E ONIBUS	16.353,9	10.713,0	13.928,1	8.833,8	9.644,1	18.261,6	17.676,8	15.225,1	12.573,7	16.047,7	15.213,9	22.169,7
			29 20401	Fabricação de caminhões e ônibus	****	****	****	****	****	****	****	****	****	****	****	****
			29 20402	Fabricação de motores para caminhões e ônibus	****	****	****	****	****	****	****	****	****	****	****	****
	293			FABRICACAO DE CABINES, CARROCERIAS E REBOQUES PARA VEICULOS AUTOMOTORES	9.036,2	4.051,0	6.470,8	3.900,3	2.613,8	5.938,4	9.267,7	3.434,9	6.689,1	6.636,3	5.493,0	7.868,9
		29 301		FABRICACAO DE CABINES, CARROCERIAS E REBOQUES PARA VEICULOS AUTOMOTORES	9.036,2	4.051,0	6.470,8	3.900,3	2.613,8	5.938,4	9.267,7	3.434,9	6.689,1	6.636,3	5.493,0	7.868,9
			29 30101	Fabricação de cabines, carrocerias e reboques para caminhões	****	****	2.993,7	2.806,5	2.206,0	4.896,1	7.270,7	2.004,0	****	3.394,4	3.412,4	5.421,3
			29 30102	Fabricação de carrocerias para ônibus	****	****	****	****	****	****	****	****	****	****	****	****
			29 30103	Fabricação de cabines, carrocerias e reboques para outros veículos automotores, exceto caminhões e ônibus	4.776,8	2.215,1	****	****	****	****	****	****	3.699,1	****	****	****
	294			FABRICACAO DE PECAS E ACESSORIOS PARA VEICULOS AUTOMOTORES	386.660,6	354.256,0	409.885,9	292.608,7	217.460,3	205.227,3	271.625,6	325.432,4	388.529,2	441.493,0	493.426,1	499.561,0
		29 417		FABRICACAO DE PECAS E ACESSORIOS PARA O SISTEMA MOTOR DE VEICULOS AUTOMOTORES	57.370,5	53.551,4	62.884,7	46.861,9	39.037,9	34.557,4	37.087,3	48.360,3	59.014,1	71.748,5	78.138,8	79.068,6
			29 41700	Fabricação de peças e acessórios para o sistema motor de veículos automotores	57.370,5	53.551,4	62.884,7	46.861,9	39.037,9	34.557,4	37.087,3	48.360,3	59.014,1	71.748,5	78.138,8	79.068,6
		29 425		FABRICACAO DE PECAS E ACESSORIOS PARA OS SISTEMAS DE MARCHA E TRANSMISSAO DE VEICULOS AUTOMOTORES	13.017,5	8.259,1	12.451,4	9.545,7	6.725,3	5.828,2	8.444,3	8.488,0	7.188,5	7.899,0	15.080,4	19.493,4
			29 42500	Fabricação de peças e acessórios para os sistemas de marcha e transmissão de veículos automotores	13.017,5	8.259,1	12.451,4	9.545,7	6.725,3	5.828,2	8.444,3	8.488,0	7.188,5	7.899,0	15.080,4	19.493,4
		29 433		FABRICACAO DE PECAS E ACESSORIOS PARA O SISTEMA DE FREIOS DE VEICULOS AUTOMOTORES	29.383,9	19.636,7	22.267,8	12.933,2	11.101,4	9.522,2	15.197,3	16.812,9	20.613,7	22.932,5	27.323,0	29.586,2
			29 43300	Fabricação de peças e acessórios para o sistema de freios de veículos automotores	29.383,9	19.636,7	22.267,8	12.933,2	11.101,4	9.522,2	15.197,3	16.812,9	20.613,7	22.932,5	27.323,0	29.586,2
		29 441		FABRICACAO DE PECAS E ACESSORIOS PARA O SISTEMA DE DIRECAO E SUSPENSAO DE VEICULOS AUTOMOTORES	39.528,3	29.688,8	35.263,4	13.564,8	7.560,9	13.225,2	24.919,4	25.106,1	32.949,4	30.742,4	44.513,8	40.557,2
			29 44100	Fabricação de peças e acessórios para o sistema de direção e suspensão de veículos automotores	39.528,3	29.688,8	35.263,4	13.564,8	7.560,9	13.225,2	24.919,4	25.106,1	32.949,4	30.742,4	44.513,8	40.557,2
		29 450		FABRICACAO DE MATERIAL ELETRICO E ELETRONICO PARA VEICULOS AUTOMOTORES, EXCETO BATERIAS	41.252,2	32.600,7	40.781,8	34.303,6	26.428,6	21.584,4	28.881,4	32.395,7	38.026,7	42.841,5	46.281,4	55.165,0
			29 45000	Fabricação de material elétrico e eletrônico para veículos automotores, exceto baterias	41.252,2	32.600,7	40.781,8	34.303,6	26.428,6	21.584,4	28.881,4	32.395,7	38.026,7	42.841,5	46.281,4	55.165,0
		29 492		FABRICACAO DE PECAS E ACESSORIOS PARA VEICULOS AUTOMOTORES NAO ESPECIFICADOS ANTERIORMENTE	206.108,2	210.519,4	236.236,9	175.399,4	126.606,3	120.509,8	157.096,0	194.269,5	230.736,8	265.329,2	282.088,8	275.690,6
			29 49201	Fabricação de bancos e estofados para veículos automotores	15.962,6	13.504,6	21.620,3	18.997,1	7.333,3	4.531,6	4.754,7	8.403,6	8.509,0	19.987,6	14.706,2	14.082,8
			29 49299	Fabricação de outras peças e acessórios para veículos automotores não especificadas anteriormente	190.145,6	197.014,9	214.616,6	156.402,3	119.273,0	115.978,3	152.341,4	185.865,8	222.227,8	245.341,6	267.382,6	261.607,8
	295			RECONDICIONAMENTO E RECUPERACAO DE MOTORES PARA VEICULOS AUTOMOTORES	45,6	144,9	92,7	84,3	140,6	86,7	69,3	134,0	133,9	111,8	148,8	139,4
		29 506		RECONDICIONAMENTO E RECUPERACAO DE MOTORES PARA VEICULOS AUTOMOTORES	45,6	144,9	92,7	84,3	140,6	86,7	69,3	134,0	133,9	111,8	148,8	139,4
			29 50600	Recondicionamento e recuperação de motores para veículos automotores	45,6	144,9	92,7	84,3	140,6	86,7	69,3	134,0	133,9	111,8	148,8	139,4
30				FABRICACAO DE OUTROS EQUIPAMENTOS DE TRANSPORTE, EXCETO VEICULOS AUTOMOTORES	15.362,2	15.633,6	17.681,5	14.291,5	12.240,5	12.225,2	18.720,7	19.502,0	20.724,1	23.031,2	24.141,1	25.572,6
	301			CONSTRUCAO DE EMBARCACOES	461,8	61,4	270,2	417,0	****	209,0	****	****	****	****	607,4	****
		30113		CONSTRUCAO DE EMBARCACOES E ESTRUTURAS FLUTUANTES	19,6	3,0	10,9	10,5	****	4,7	****	****	****	****	9,2	****
			30113 01	Construção de embarcações de grande porte	****	****	****	****	****	****	****	****	****	****	0,0	****
			30113 02	Construção de embarcações para uso comercial e para usos especiais, exceto de grande porte	****	****	****	****	****	****	****	****	****	****	9,2	****
		30121		CONSTRUCAO DE EMBARCACOES PARA ESPORTE E LAZER	442,2	58,5	259,2	406,5	****	204,3	****	****	****	****	598,2	****
			30121 00	Construção de embarcações para esporte e lazer	442,2	58,5	259,2	406,5	****	204,3	****	****	****	****	598,2	****
	303			FABRICACAO DE VEICULOS FERROVIARIOS	2.353,3	1.528,6	2.567,6	2.340,9	3.598,8	2.407,0	2.510,1	2.657,1	3.782,0	1.925,2	3.203,2	1.991,4
		30318		FABRICACAO DE LOCOMOTIVAS, VAGOES E OUTROS MATERIAIS RODANTES	1.061,9	467,0	674,5	705,5	865,7	486,7	228,5	258,1	863,1	269,0	462,9	729,3

TABELA 1.12
Estado de São Paulo: Dados históricos da arrecadação ***mensal*** de ICMS (2020) por **CNAE**

Valores nominais em reais mil e excluídos recolhimentos extraordinários de anistias. Ver observações ao final da planilha.

Código CNAE																
Divisão	Grupo	Classe	Subclasse	Denominação	jan/20	fev/20	mar/20	abr/20	mai/20	jun/20	jul/20	ago/20	set/20	out/20	nov/20	dez/20
			3031800	Fabricação de locomotivas, vagões e outros materiais rodantes	1.061,9	467,0	674,5	705,5	865,7	486,7	228,5	258,1	863,1	269,0	462,9	729,3
		30326		FABRICACAO DE PECAS E ACESSORIOS PARA VEICULOS FERROVIARIOS	1.291,5	1.061,6	1.893,2	1.635,4	2.733,1	1.920,4	2.281,7	2.399,0	2.918,9	1.656,3	2.740,2	1.262,2
			3032600	Fabricação de peças e acessórios para veículos ferroviários	1.291,5	1.061,6	1.893,2	1.635,4	2.733,1	1.920,4	2.281,7	2.399,0	2.918,9	1.656,3	2.740,2	1.262,2
	304			FABRICACAO DE AERONAVES	1.077,9	1.624,2	3.279,3	2.313,0	3.565,6	3.664,2	4.714,6	4.119,3	4.036,8	5.389,3	3.408,9	4.097,8
		30415		FABRICACAO DE AERONAVES	340,5	954,4	2.389,7	1.330,8	2.740,7	2.839,1	3.659,9	2.977,8	3.375,4	4.729,1	2.988,0	3.485,7
			3041500	Fabricação de aeronaves	340,5	954,4	2.389,7	1.330,8	2.740,7	2.839,1	3.659,9	2.977,8	3.375,4	4.729,1	2.988,0	3.485,7
		30423		FABRICACAO DE TURBINAS, MOTORES E OUTROS COMPONENTES E PECAS PARA AERONAVES	737,5	669,8	889,7	982,2	824,8	825,1	1.054,8	1.141,6	661,4	660,2	420,9	612,1
			3042300	Fabricação de turbinas, motores e outros componentes e peças para aeronaves	737,5	669,8	889,7	982,2	824,8	825,1	1.054,8	1.141,6	661,4	660,2	420,9	612,1
	305			FABRICACAO DE VEICULOS MILITARES DE COMBATE	0,0	0,0	0,0	0,0	****	0,0	****	****	****	****	0,0	****
		30504		FABRICACAO DE VEICULOS MILITARES DE COMBATE	0,0	0,0	0,0	0,0	****	0,0	****	****	****	****	0,0	****
			3050400	Fabricação de veículos militares de combate	0,0	0,0	0,0	0,0	****	0,0	****	****	****	****	0,0	****
	309			FABRICACAO DE EQUIPAMENTOS DE TRANSPORTE NAO ESPECIFICADOS ANTERIORMENTE	11.469,1	12.419,3	11.564,5	9.220,6	4.964,1	5.945,0	11.271,7	12.582,2	12.658,8	14.784,5	16.921,8	18.537,9
		30911		FABRICACAO DE MOTOCICLETAS	7.530,1	8.240,1	7.658,2	7.745,5	1.720,3	3.630,5	7.448,5	8.123,6	8.610,8	9.393,9	8.676,0	9.329,7
			3091101	Fabricação de motocicletas	5.862,3	7.387,3	6.708,1	7.218,8	1.193,6	2.975,7	6.315,1	7.087,4	7.567,4	8.134,1	7.339,6	7.983,0
			3091102	Fabricação de peças e acessórios para motocicletas	1.667,8	852,8	950,1	526,7	526,7	654,8	1.133,4	1.036,2	1.043,3	1.259,8	1.336,4	1.346,8
		30920		FABRICACAO DE BICICLETAS E TRICICLOS NAO-MOTORIZADOS	1.995,0	2.136,6	2.350,8	736,6	1.929,7	1.488,1	2.592,4	3.481,5	2.632,4	3.213,6	4.786,7	5.537,5
			3092000	Fabricação de bicicletas e triciclos não-motorizados, peças e acessórios	1.995,0	2.136,6	2.350,8	736,6	1.929,7	1.488,1	2.592,4	3.481,5	2.632,4	3.213,6	4.786,7	5.537,5
		30997		FABRICACAO DE EQUIPAMENTOS DE TRANSPORTE NAO ESPECIFICADOS ANTERIORMENTE	1.944,1	2.042,7	1.555,5	738,5	1.314,1	826,5	1.230,9	977,1	1.415,7	2.177,1	3.459,1	3.670,7
			3099700	Fabricação de equipamentos de transporte não especificados anteriormente	1.944,1	2.042,7	1.555,5	738,5	1.314,1	826,5	1.230,9	977,1	1.415,7	2.177,1	3.459,1	3.670,7
31				FABRICACAO DE MOVEIS	28.753,4	23.060,7	15.326,2	9.338,8	10.243,0	13.954,9	19.306,5	20.881,8	18.346,9	20.075,6	25.058,9	27.685,2
	310			FABRICACAO DE MOVEIS	28.753,4	23.060,7	15.326,2	9.338,8	10.243,0	13.954,9	19.306,5	20.881,8	18.346,9	20.075,6	25.058,9	27.685,2
		31012		FABRICACAO DE MOVEIS COM PREDOMINANCIA DE MADEIRA	15.134,4	12.016,2	6.761,4	5.396,9	5.853,2	7.179,4	8.981,7	11.982,8	9.205,1	10.882,0	12.467,7	13.896,7
			3101200	Fabricação de móveis com predominância de madeira	15.134,4	12.016,2	6.761,4	5.396,9	5.853,2	7.179,4	8.981,7	11.982,8	9.205,1	10.882,0	12.467,7	13.896,7
		31021		FABRICACAO DE MOVEIS COM PREDOMINANCIA DE METAL	7.704,8	5.701,4	4.652,9	1.939,6	2.962,8	3.607,9	6.221,8	5.555,3	5.618,6	5.134,5	6.004,9	6.831,4
			3102100	Fabricação de móveis com predominância de metal	7.704,8	5.701,4	4.652,9	1.939,6	2.962,8	3.607,9	6.221,8	5.555,3	5.618,6	5.134,5	6.004,9	6.831,4
		31039		FABRICACAO DE MOVEIS DE OUTROS MATERIAIS, EXCETO MADEIRA E METAL	596,6	336,3	415,5	243,5	377,9	197,7	541,6	277,2	542,3	545,7	1.073,1	799,6
			3103900	Fabricação de móveis de outros materiais, exceto madeira e metal	596,6	336,3	415,5	243,5	377,9	197,7	541,6	277,2	542,3	545,7	1.073,1	799,6
		31047		FABRICACAO DE COLCHOES	5.317,7	5.006,8	3.496,5	1.758,8	1.049,1	2.969,9	3.561,4	3.066,5	2.980,9	3.513,3	5.513,3	6.157,6
			3104700	Fabricação de colchões	5.317,7	5.006,8	3.496,5	1.758,8	1.049,1	2.969,9	3.561,4	3.066,5	2.980,9	3.513,3	5.513,3	6.157,6
32				FABRICACAO DE PRODUTOS DIVERSOS	73.122,9	62.317,6	68.302,6	53.931,0	62.307,8	74.129,1	75.856,7	75.644,0	84.530,0	86.277,6	86.478,0	89.281,0
	321			FABRICACAO DE ARTIGOS DE JOALHERIA, BIJUTERIA E SEMELHANTES	3.644,9	2.137,6	3.091,8	1.827,0	343,8	824,3	1.235,1	1.359,9	768,7	1.197,7	2.202,8	3.018,7
		32116		LAPIDACAO DE GEMAS E FABRICACAO DE ARTEFATOS DE OURIVESARIA E JOALHERIA	3.113,5	1.881,3	2.717,9	1.566,6	174,5	715,9	871,5	1.129,5	408,0	780,9	1.632,2	2.397,6
			3211601	Lapidação de gemas	0,0	****	****	****	0,0	****	****	****	****	****	****	****
			3211602	Fabricação de artefatos de joalheria e ourivesaria	****	1.717,7	****	****	174,5	****	****	****	378,3	719,5	1.498,4	2.344,4
			3211603	Cunhagem de moedas e medalhas	****	****	0,0	0,0	0,0	0,0	0,0	0,0	****	****	****	****
		32124		FABRICACAO DE BIJUTERIAS E ARTEFATOS SEMELHANTES	531,4	256,3	373,9	260,4	169,3	108,4	363,5	230,4	360,7	416,7	570,7	621,0
			3212400	Fabricação de bijuterias e artefatos semelhantes	531,4	256,3	373,9	260,4	169,3	108,4	363,5	230,4	360,7	416,7	570,7	621,0
	322			FABRICACAO DE INSTRUMENTOS MUSICAIS	516,6	622,3	715,3	394,9	483,5	517,7	698,2	615,5	849,4	1.202,8	895,9	1.219,6
		32205		FABRICACAO DE INSTRUMENTOS MUSICAIS	516,6	622,3	715,3	394,9	483,5	517,7	698,2	615,5	849,4	1.202,8	895,9	1.219,6
			3220500	Fabricação de instrumentos musicais, peças e acessórios	516,6	622,3	715,3	394,9	483,5	517,7	698,2	615,5	849,4	1.202,8	895,9	1.219,6
	323			FABRICACAO DE ARTEFATOS PARA PESCA E ESPORTE	506,4	489,3	559,9	184,6	412,8	549,8	1.116,1	1.217,9	1.279,8	1.107,2	1.691,7	1.009,8
		32302		FABRICACAO DE ARTEFATOS PARA PESCA E ESPORTE	506,4	489,3	559,9	184,6	412,8	549,8	1.116,1	1.217,9	1.279,8	1.107,2	1.691,7	1.009,8
			3230200	Fabricação de artefatos para pesca e esporte	506,4	489,3	559,9	184,6	412,8	549,8	1.116,1	1.217,9	1.279,8	1.107,2	1.691,7	1.009,8
	324			FABRICACAO DE BRINQUEDOS E JOGOS RECREATIVOS	8.472,8	3.922,0	5.519,2	2.111,6	3.631,5	5.680,5	8.174,7	7.005,5	14.096,1	10.205,6	6.221,5	10.244,8
		32400		FABRICACAO DE BRINQUEDOS E JOGOS RECREATIVOS	8.472,8	3.922,0	5.519,2	2.111,6	3.631,5	5.680,5	8.174,7	7.005,5	14.096,1	10.205,6	6.221,5	10.244,8
			3240001	Fabricação de jogos eletrônicos	****	0,0	****	****	****	****	****	****	****	****	****	****
			3240002	Fabricação de mesas de bilhar, de sinuca e acessórios não associada à locação	****	****	****	****	****	****	****	****	****	****	****	****
			3240003	Fabricação de mesas de bilhar, de sinuca e acessórios associada à locação	****	****	0,0	****	****	****	****	****	****	****	****	****
			3240099	Fabricação de outros brinquedos e jogos recreativos não especificados anteriormente	8.462,1	3.913,9	5.457,8	2.092,9	3.621,4	5.672,4	8.141,3	6.987,3	14.032,3	10.190,9	6.111,0	10.200,1
	325			FABRICACAO DE INSTRUMENTOS E MATERIAIS PARA USO MEDICO E ODONTOLOGICO E DE ARTIGOS OPTICOS	39.760,6	37.538,4	40.361,3	34.311,5	40.584,8	45.556,6	43.371,5	45.979,6	44.307,4	50.626,1	52.584,4	49.675,8
		32507		FABRICACAO DE INSTRUMENTOS E MATERIAIS PARA USO MEDICO E ODONTOLOGICO E DE ARTIGOS OPTICOS	39.760,6	37.538,4	40.361,3	34.311,5	40.584,8	45.556,6	43.371,5	45.979,6	44.307,4	50.626,1	52.584,4	49.675,8
			3250701	Fabricação de instrumentos não-eletrônicos e utensílios para uso médico, cirúrgico, odontológico e de laboratório	10.589,2	8.427,4	7.940,6	8.772,5	8.604,9	9.777,0	10.716,6	10.801,1	10.972,0	11.286,9	11.838,9	12.381,9
			3250702	Fabricação de mobiliário para uso médico, cirúrgico, odontológico e de laboratório	858,1	310,1	932,5	904,8	1.778,1	1.433,0	939,8	694,6	646,0	1.086,2	777,5	849,4
			3250703	Fabricação de aparelhos e utensílios para correção de defeitos físicos e aparelhos ortopédicos em geral sob encomenda	608,7	466,8	452,3	152,7	541,9	667,1	603,7	508,6	801,2	974,3	735,5	1.326,5
			3250704	Fabricação de aparelhos e utensílios para correção de defeitos físicos e aparelhos ortopédicos em geral, exceto sob encomenda	269,6	311,9	384,2	262,6	23,5	242,6	87,1	83,3	264,0	392,0	186,2	450,8
			3250705	Fabricação de materiais para medicina e odontologia	18.220,1	18.299,4	20.572,8	19.792,2	26.425,0	25.937,4	19.730,8	21.492,7	18.196,8	22.939,0	22.287,9	18.618,9
			3250706	Serviços de prótese dentária	6,2	3,5	35,5	3,3	****	1,2	2,4	3,5	14,7	9,8	4,7	9,6
			3250707	Fabricação de artigos ópticos	9.192,8	9.695,6	9.984,7	4.399,8	3.195,6	7.041,1	10.279,1	11.268,4	12.233,5	12.659,7	15.373,4	14.491,4
			3250708	Fabricação de artefatos de tecido não tecido para uso odonto-médico-hospitalar												
			3250709	Serviço de laboratório óptico	16,1	23,7	58,7	23,7	****	457,2	1.011,9	1.127,5	1.179,3	1.278,3	1.380,3	1.547,5
	329			FABRICACAO DE PRODUTOS DIVERSOS	20.221,6	17.608,1	18.055,1	15.101,4	16.851,5	21.000,1	21.261,3	19.465,6	23.228,7	21.938,4	22.881,9	24.112,3
		32914		FABRICACAO DE ESCOVAS, PINCEIS E VASSOURAS	1.633,7	2.241,0	2.126,2	2.165,0	1.712,6	1.916,3	2.539,9	2.902,9	2.017,8	2.316,9	2.257,0	2.317,2
			3291400	Fabricação de escovas, pincéis e vassouras	1.633,7	2.241,0	2.126,2	2.165,0	1.712,6	1.916,3	2.539,9	2.902,9	2.017,8	2.316,9	2.257,0	2.317,2
		32922		FABRICACAO DE EQUIPAMENTOS E ACESSORIOS PARA SEGURANCA E PROTECAO PESSOAL E PROFISSIONAL	4.677,5	3.782,3	5.451,6	4.736,5	7.559,6	11.469,7	11.435,7	9.453,1	8.853,1	8.793,7	8.107,7	7.799,2
			3292201	Fabricação de roupas de proteção e segurança e resistentes a fogo	****	****	****	****	****	****	36,4	****	****	84,1	****	****
			3292202	Fabricação de equipamentos e acessórios para segurança pessoal e profissional	****	****	****	****	****	****	11.399,3	****	****	8.709,6	****	****

TABELA 1.12
Estado de São Paulo: Dados históricos da arrecadação ***mensal*** de ICMS (2020) por **CNAE**

Valores nominais em reais mil e excluídos recolhimentos extraordinários de anistias. Ver observações ao final da planilha.

Código CNAE																
Divisão	Grupo	Classe	Subclasse	Denominação	jan/20	fev/20	mar/20	abr/20	mai/20	jun/20	jul/20	ago/20	set/20	out/20	nov/20	dez/20
		32990		FABRICACAO DE PRODUTOS DIVERSOS NAO ESPECIFICADOS ANTERIORMENTE	13.910,4	11.584,8	10.477,3	8.199,9	7.579,3	7.614,2	7.285,7	7.109,6	12.357,9	10.827,8	12.517,2	13.995,8
			3299001	Fabricação de guarda-chuvas e similares	****	****	****	****	****	****	0,0	****	****	****	****	****
			3299002	Fabricação de canetas, lápis e outros artigos para escritório	3.250,3	2.761,2	3.383,6	3.474,7	1.345,2	2.344,7	1.659,3	1.259,8	2.559,7	2.176,9	2.794,8	2.439,6
			3299003	Fabricação de letras, letreiros e placas de qualquer material, exceto luminosos	574,2	352,2	235,4	****	265,9	358,9	409,8	462,6	1.374,3	1.070,2	1.328,1	1.444,8
			3299004	Fabricação de painéis e letreiros luminosos	243,3	347,4	208,1	238,8	307,2	****	166,6	****	****	****	****	****
			3299005	Fabricação de aviamentos para costura	2.622,5	559,4	2.136,0	1.003,2	593,0	1.143,0	765,9	532,4	787,4	829,3	1.562,8	1.879,4
			3299006	Fabricação de velas, inclusive decorativas	****	****	****	209,5	****	170,6	375,1	377,4	757,7	559,3	265,4	927,3
			3299099	Fabricação de produtos diversos não especificados anteriormente	6.684,3	7.061,2	4.095,8	2.867,8	4.676,7	3.435,8	3.908,9	4.268,0	6.753,3	5.705,4	6.381,8	6.760,7
33				MANUTENCAO, REPARACAO E INSTALACAO DE MAQUINAS E EQUIPAMENTOS	21.238,1	16.645,9	22.749,4	19.322,5	13.223,2	16.044,4	16.814,6	27.558,4	27.778,6	17.833,4	22.396,9	21.423,2
	331			MANUTENCAO E REPARACAO DE MAQUINAS E EQUIPAMENTOS	18.766,9	15.236,9	20.544,5	17.557,7	10.976,6	14.630,2	14.872,3	25.311,4	24.943,1	15.638,7	20.268,1	16.704,9
		33112		MANUTENCAO E REPARACAO DE TANQUES, RESERVATORIOS METALICOS E CALDEIRAS, EXCETO PARA VEICULOS	98,9	61,3	61,8	113,5	****	98,9	87,8	34,0	107,2	57,2	75,4	99,3
			3311200	Manutenção e reparação de tanques, reservatórios metálicos e caldeiras, exceto para veículos	98,9	61,3	61,8	113,5	****	98,9	87,8	34,0	107,2	57,2	75,4	99,3
		33121		MANUTENCAO E REPARACAO DE EQUIPAMENTOS ELETRONICOS E OPTICOS	2.716,8	2.987,8	3.284,1	3.548,7	2.403,8	2.214,4	2.354,7	1.989,7	2.362,9	1.602,9	2.088,3	2.317,9
			3312101	Manutenção e reparação de equipamentos transmissores de comunicação												
			3312102	Manutenção e reparação de aparelhos e instrumentos de medida, teste e controle	1.784,8	2.015,3	1.809,4	2.035,1	603,0	1.027,1	895,3	1.174,7	1.587,2	813,8	****	1.275,5
			3312103	Manutenção e reparação de aparelhos eletromédicos e eletroterapêuticos e equipamentos de irradiação	853,9	****	1.223,1	1.497,9	1.236,9	1.062,2	1.407,6	627,9	****	637,7	1.023,1	957,1
			3312104	Manutenção e reparação de equipamentos e instrumentos ópticos	78,1	****	251,7	15,7	563,9	125,1	51,8	187,0	****	151,4	****	85,3
		33139		MANUTENCAO E REPARACAO DE MAQUINAS E EQUIPAMENTOS ELETRICOS	1.115,0	968,8	930,5	646,8	534,9	503,2	755,7	802,1	1.069,9	1.086,0	876,3	1.228,9
			3313901	Manutenção e reparação de geradores, transformadores e motores elétricos	****	206,5	****	****	288,6	****	****	****	****	****	153,2	582,7
			3313902	Manutenção e reparação de baterias e acumuladores elétricos, exceto para veículos	****	26,7	****	****	****	****	****	****	****	****	34,3	****
			3313999	Manutenção e reparação de máquinas, aparelhos e materiais elétricos não especificados anteriormente	772,5	735,6	685,9	488,9	****	411,7	571,6	535,4	659,4	644,8	688,9	****
		33147		MANUTENCAO E REPARACAO DE MAQUINAS E EQUIPAMENTOS DA INDUSTRIA MECANICA	5.538,4	5.547,4	6.846,0	5.645,1	4.887,4	8.155,2	7.932,1	17.147,1	15.961,3	7.389,8	11.271,2	7.705,0
			3314701	Manutenção e reparação de máquinas motrizes não-elétricas	15,2	18,7	15,3	54,0	72,9	32,3	53,2	73,0	56,1	55,8	75,1	42,8
			3314702	Manutenção e reparação de equipamentos hidráulicos e pneumáticos, exceto válvulas	216,7	147,5	168,3	38,0	145,6	169,3	199,8	141,1	152,5	135,5	200,8	199,1
			3314703	Manutenção e reparação de válvulas industriais	109,8	20,3	228,5	273,2	139,9	79,1	38,1	52,3	19,3	90,1	131,7	105,1
			3314704	Manutenção e reparação de compressores	24,1	94,6	31,2	7,7	22,3	16,2	17,7	58,9	12,6	19,0	54,0	21,8
			3314705	Manutenção e reparação de equipamentos de transmissão para fins industriais	87,0	30,2	200,1	19,3	41,6	71,6	81,4	191,9	29,5	175,9	82,0	62,5
			3314706	Manutenção e reparação de máquinas, aparelhos e equipamentos para instalações térmicas	1,4	****	****	****	****	****	6,9	0,7	34,3	2,8	4,0	31,5
			3314707	Manutenção e reparação de máquinas e aparelhos de refrigeração e ventilação para uso industrial e comercial	193,1	140,5	139,1	157,6	99,1	88,7	258,1	131,2	188,3	281,6	293,9	332,1
			3314708	Manutenção e reparação de máquinas, equipamentos e aparelhos para transporte e elevação de cargas	241,4	95,1	141,0	105,1	33,1	41,8	115,7	244,0	58,0	38,5	56,9	192,5
			3314709	Manutenção e reparação de máquinas de escrever, calcular e de outros equipamentos não-eletrônicos para escritório	****	7,0	****	****	2,2	****	****	****	****	****	****	****
			3314710	Manutenção e reparação de máquinas e equipamentos para uso geral não especificados anteriormente	2.121,3	1.217,0	1.638,5	1.145,6	635,1	754,5	1.014,0	12.766,6	11.746,0	1.780,0	5.852,8	1.858,1
			3314711	Manutenção e reparação de máquinas e equipamentos para agricultura e pecuária	28,8	13,1	13,0	12,0	14,2	22,0	23,1	33,3	17,6	34,6	18,9	32,3
			3314712	Manutenção e reparação de tratores agrícolas	2,6	****	0,4	2,2	****	2,6	****	1,5	2,8	2,0	2,3	2,0
			3314713	Manutenção e reparação de máquinas-ferramenta	227,1	208,9	266,3	204,4	116,5	216,8	239,7	383,0	382,3	331,6	190,9	263,1
			3314714	Manutenção e reparação de máquinas e equipamentos para a prospecção e extração de petróleo	****	****	****	0,0	****	****	****	****	****	0,0	****	****
			3314715	Manutenção e reparação de máquinas e equipamentos para uso na extração mineral, exceto na extração de petróleo	****	****	****	****	****	****	****	****	****	****	****	****
			3314716	Manutenção e reparação de tratores, exceto agrícolas	****	0,0	****	****	****	****	****	****	0,0	****	0,0	0,0
			3314717	Manutenção e reparação de máquinas e equipamentos de terraplenagem, pavimentação e construção, exceto tratores	****	****	13,4	8,3	****	25,7	45,5	32,3	14,9	47,2	16,9	29,8
			3314718	Manutenção e reparação de máquinas para a indústria metalúrgica, exceto máquinas-ferramenta	686,6	941,2	751,2	1.150,4	536,7	853,6	628,0	669,0	838,4	1.155,4	738,8	1.196,9
			3314719	Manutenção e reparação de máquinas e equipamentos para as indústrias de	691,2	669,3	1.025,1	1.317,1	1.393,9	1.123,6	1.035,3	1.000,5	748,9	667,2	1.155,2	860,4
			3314720	Manutenção e reparação de máquinas e equipamentos para a indústria têxtil, do vestuário, do couro e calçados	30,6	78,0	66,8	38,6	25,0	44,3	25,0	21,7	29,5	52,7	117,9	50,2
			3314721	Manutenção e reparação de máquinas e aparelhos para a indústria de celulose, papel e papelão e artefatos	****	****	****	****	****	****	****	****	****	****	****	****
			3314722	Manutenção e reparação de máquinas e aparelhos para a indústria do plástico	****	****	****	47,7	****	****	202,9	****	****	****	252,7	428,6
			3314799	Manutenção e reparação de outras máquinas e equipamentos para usos industriais não especificados anteriormente	739,6	1.630,1	1.211,8	749,3	1.261,6	4.113,9	3.358,9	539,3	917,1	1.804,9	1.602,0	1.222,5
		33155		MANUTENCAO E REPARACAO DE VEICULOS FERROVIARIOS	610,8	1.172,9	2.383,2	****	532,9	1.039,3	1.191,9	****	1.431,5	1.423,0	2.029,2	679,6
			3315500	Manutenção e reparação de veículos ferroviários	610,8	1.172,9	2.383,2	****	532,9	1.039,3	1.191,9	****	1.431,5	1.423,0	2.029,2	679,6
		33163		MANUTENCAO E REPARACAO DE AERONAVES	8.454,3	4.184,8	6.825,6	3.935,1	2.308,8	2.170,4	2.383,2	3.130,1	3.489,7	3.699,5	3.586,2	4.255,8
			3316301	Manutenção e reparação de aeronaves, exceto a manutenção na pista	8.352,0	4.115,8	6.715,7	3.785,8	2.167,9	2.073,2	2.283,4	3.019,3	3.287,3	3.284,3	3.194,1	3.850,5
			3316302	Manutenção de aeronaves na pista *	102,3	69,0	109,9	149,3	140,9	97,2	99,8	110,8	202,5	415,2	392,1	405,3
		33171		MANUTENCAO E REPARACAO DE EMBARCACOES	18,0	16,0	8,1	****	****	7,0	9,4	****	17,6	8,1	36,1	41,2
			3317101	Manutenção e reparação de embarcações e estruturas flutuantes	****	0,0	****	****	****	****	****	****	****	****	****	****
			3317102	Manutenção e reparação de embarcações para esportes e lazer	****	16,0	****	****	****	****	****	****	****	****	****	****
		33198		MANUTENCAO E REPARACAO DE EQUIPAMENTOS E PRODUTOS NAO ESPECIFICADOS ANTERIORMENTE	214,5	298,0	205,3	262,8	256,6	441,7	157,5	216,0	503,1	372,3	305,4	377,1
			3319800	Manutenção e reparação de equipamentos e produtos não especificados anteriormente	214,5	298,0	205,3	262,8	256,6	441,7	157,5	216,0	503,1	372,3	305,4	377,1
	332			INSTALACAO DE MAQUINAS E EQUIPAMENTOS	2.471,3	1.409,0	2.204,9	1.764,8	2.246,6	1.414,3	1.942,3	2.246,9	2.835,5	2.194,7	2.128,8	4.718,4
		33210		INSTALACAO DE MAQUINAS E EQUIPAMENTOS INDUSTRIAIS	2.262,2	1.272,3	2.151,4	1.671,6	2.119,6	1.325,9	1.863,7	1.999,1	2.735,5	2.057,1	1.969,4	4.553,2
			3321000	Instalação de máquinas e equipamentos industriais	2.262,2	1.272,3	2.151,4	1.671,6	2.119,6	1.325,9	1.863,7	1.999,1	2.735,5	2.057,1	1.969,4	4.553,2

TABELA 1.12
Estado de São Paulo: Dados históricos da arrecadação ***mensal*** de ICMS (2020) por **CNAE**

Valores nominais em reais mil e excluídos recolhimentos extraordinários de anistias. Ver observações ao final da planilha.

Código CNAE																
Divisão	**Grupo**	**Classe**	**Subclasse**	**Denominação**	**jan/20**	**fev/20**	**mar/20**	**abr/20**	**mai/20**	**jun/20**	**jul/20**	**ago/20**	**set/20**	**out/20**	**nov/20**	**dez/20**
		33295		INSTALACAO DE EQUIPAMENTOS NAO ESPECIFICADOS ANTERIORMENTE	209,0	136,7	53,5	93,2	127,0	88,4	78,6	247,9	99,9	137,6	159,5	165,1
			3329501	Serviços de montagem de móveis de qualquer material	193,0	90,5	40,7	62,2	26,4	19,6	51,8	86,0	63,1	89,4	94,6	78,9
			3329599	Instalação de outros equipamentos não especificados anteriormente	16,0	46,2	12,8	31,1	100,6	68,8	26,8	161,9	36,9	48,2	64,9	86,3
Seção D				**ELETRICIDADE E GAS**	**1.100.795,1**	**1.027.827,9**	**1.138.614,2**	**1.093.710,9**	**1.020.630,0**	**906.128,1**	**882.833,4**	**991.921,1**	**1.083.681,0**	**1.136.130,0**	**1.212.921,8**	**1.160.034,1**
35				ELETRICIDADE, GAS E OUTRAS UTILIDADES	1.100.795,1	1.027.827,9	1.138.614,2	1.093.710,9	1.020.630,0	906.128,1	882.833,4	991.921,1	1.083.681,0	1.136.130,0	1.212.921,8	1.160.034,1
	351			GERACAO, TRANSMISSAO E DISTRIBUICAO DE ENERGIA ELETRICA	1.028.147,1	966.877,8	1.058.879,2	1.019.284,8	984.915,0	856.737,6	818.820,2	931.746,4	1.019.722,0	1.063.335,2	1.140.589,4	1.086.690,7
		35115		GERACAO DE ENERGIA ELETRICA	9.371,7	1.418,8	14.453,8	1.151,3	1.456,1	1.284,0	2.607,7	8.197,3	7.999,8	9.461,4	2.636,2	4.857,5
			3511501	Geração de energia elétrica	****	****	****	1.151,3	****	1.284,0	****	****	****	9.461,4	2.636,2	4.857,5
			3511502	Atividades de coordenação e controle da operação da geração e transmissão de energia elétrica	****	****	****	0,0	****	0,0	****	****	****	0,0	0,0	0,0
		35123		TRANSMISSAO DE ENERGIA ELETRICA	953,8	1.576,5	948,7	865,2	1.166,6	1.069,5	2.081,9	1.272,7	5.191,6	3.924,3	1.570,1	1.004,5
			3512300	Transmissão de energia elétrica	953,8	1.576,5	948,7	865,2	1.166,6	1.069,5	2.081,9	1.272,7	5.191,6	3.924,3	1.570,1	1.004,5
		35131		COMERCIO ATACADISTA DE ENERGIA ELETRICA	430,4	358,5	373,0	14,5	5,1	599,8	571,7	334,5	266,5	212,7	240,7	428,4
			3513100	Comércio atacadista de energia elétrica	430,4	358,5	373,0	14,5	5,1	599,8	571,7	334,5	266,5	212,7	240,7	428,4
		35140		DISTRIBUICAO DE ENERGIA ELETRICA	1.017.391,2	963.523,9	1.043.103,7	1.017.253,8	982.287,2	853.784,3	813.558,9	921.941,9	1.006.264,1	1.049.736,8	1.136.142,4	1.080.400,3
			3514000	Distribuição de energia elétrica	1.017.391,2	963.523,9	1.043.103,7	1.017.253,8	982.287,2	853.784,3	813.558,9	921.941,9	1.006.264,1	1.049.736,8	1.136.142,4	1.080.400,3
	352			PRODUCAO E DISTRIBUICAO DE COMBUSTIVEIS GASOSOS POR REDES URBANAS	****	59.623,2	78.401,8	73.122,2	****	****	57.622,5	56.938,8	****	****	69.916,9	69.833,2
		35204		PRODUCAO DE GAS, PROCESSAMENTO DE GAS NATURAL, DISTRIBUICAO DE COMBUSTIVEIS GASOSOS POR REDES URBANAS	****	59.623,2	78.401,8	73.122,2	****	****	57.622,5	56.938,8	****	****	69.916,9	69.833,2
			3520401	Produção de gás; processamento de gás natural	****	****	67.234,3	****	****	****	49.931,9	****	****	****	****	****
			3520402	Distribuição de combustíveis gasosos por redes urbanas	****	****	11.167,4	****	****	****	7.690,6	****	****	****	****	****
	353			PRODUCAO E DISTRIBUICAO DE VAPOR, AGUA QUENTE E AR CONDICIONADO	****	1.326,9	1.333,2	1.303,9	****	****	6.390,8	3.235,9	****	****	2.415,6	3.510,2
		35301		PRODUCAO E DISTRIBUICAO DE VAPOR, AGUA QUENTE E AR CONDICIONADO	****	1.326,9	1.333,2	1.303,9	****	****	6.390,8	3.235,9	****	****	2.415,6	3.510,2
			3530100	Produção e distribuição de vapor, água quente e ar condicionado	****	1.326,9	1.333,2	1.303,9	****	****	6.390,8	3.235,9	****	****	2.415,6	3.510,2
Seção E				**AGUA, ESGOTO, ATIVIDADES DE GESTAO DE RESIDUOS E DESCONTAMINACAO**	**6.217,6**	**5.308,7**	**5.271,4**	**6.842,0**	**4.246,1**	**4.848,5**	**6.431,9**	**6.171,0**	**7.974,3**	**8.461,2**	**7.877,1**	**7.825,2**
36				CAPTACAO, TRATAMENTO E DISTRIBUICAO DE AGUA	2.031,6	1.829,9	1.858,2	1.883,8	1.819,0	1.815,7	1.896,3	1.725,8	2.025,9	1.931,4	1.979,1	1.922,1
	360			CAPTACAO, TRATAMENTO E DISTRIBUICAO DE AGUA	2.031,6	1.829,9	1.858,2	1.883,8	1.819,0	1.815,7	1.896,3	1.725,8	2.025,9	1.931,4	1.979,1	1.922,1
		36006		CAPTACAO, TRATAMENTO E DISTRIBUICAO DE AGUA	2.031,6	1.829,9	1.858,2	1.883,8	1.819,0	1.815,7	1.896,3	1.725,8	2.025,9	1.931,4	1.979,1	1.922,1
			3600601	Captação, tratamento e distribuição de água	1.994,3	1.792,5	1.826,8	1.853,3	****	1.792,1	****	1.694,0	1.974,3	1.876,1	1.933,7	1.850,5
			3600602	Distribuição de água por caminhões	37,3	37,4	31,5	30,5	****	23,5	****	31,8	51,6	55,3	45,4	71,6
37				ESGOTO E ATIVIDADES RELACIONADAS	****	****	17,5	****	35,5	****	17,8	****	16,6	13,8	****	13,2
	370			ESGOTO E ATIVIDADES RELACIONADAS	****	****	17,5	****	35,5	****	17,8	****	16,6	13,8	****	13,2
		37011		GESTAO DE REDES DE ESGOTO	****	****	****	****	****	****	15,2	****	15,8	****	****	****
			3701100	Gestão de redes de esgoto	****	****	****	****	****	****	15,2	****	15,8	****	****	****
		37029		ATIVIDADES RELACIONADAS A ESGOTO, EXCETO A GESTAO DE REDES	****	****	****	****	****	****	2,7	****	0,8	****	****	****
			3702900	Atividades relacionadas a esgoto, exceto a gestão de redes	****	****	****	****	****	****	2,7	****	0,8	****	****	****
38				COLETA, TRATAMENTO E DISPOSICAO DE RESIDUOS, RECUPERACAO DE MATERIAIS	4.164,0	3.466,0	3.303,3	4.936,2	2.358,4	2.901,8	4.469,5	4.382,3	5.902,1	6.508,4	5.887,3	5.871,5
	381			COLETA DE RESIDUOS	950,2	500,1	930,5	513,0	309,7	337,1	459,9	988,5	561,0	645,8	572,7	576,7
		38114		COLETA DE RESIDUOS NAO-PERIGOSOS	940,3	478,2	915,8	459,9	293,3	305,6	448,6	979,5	553,3	525,8	463,7	570,9
			3811400	Coleta de resíduos não-perigosos	940,3	478,2	915,8	459,9	293,3	305,6	448,6	979,5	553,3	525,8	463,7	570,9
		38122		COLETA DE RESIDUOS PERIGOSOS	9,9	22,0	14,7	53,1	16,5	31,5	11,4	9,0	7,8	120,0	109,0	5,8
			3812200	Coleta de resíduos perigosos	9,9	22,0	14,7	53,1	16,5	31,5	11,4	9,0	7,8	120,0	109,0	5,8
	382			TRATAMENTO E DISPOSICAO DE RESIDUOS	501,8	454,5	149,7	483,8	316,5	444,8	410,2	308,7	440,1	373,4	380,7	332,0
		38211		TRATAMENTO E DISPOSICAO DE RESIDUOS NAO-PERIGOSOS	432,8	132,3	98,0	430,5	218,6	374,7	276,1	253,1	333,1	276,3	275,6	228,4
			3821100	Tratamento e disposição de resíduos não-perigosos	432,8	132,3	98,0	430,5	218,6	374,7	276,1	253,1	333,1	276,3	275,6	228,4
		38220		TRATAMENTO E DISPOSICAO DE RESIDUOS PERIGOSOS	69,1	322,2	51,7	53,3	97,9	70,1	134,1	55,7	107,0	97,1	105,1	103,6
			3822000	Tratamento e disposição de resíduos perigosos	69,1	322,2	51,7	53,3	97,9	70,1	134,1	55,7	107,0	97,1	105,1	103,6
	383			RECUPERACAO DE MATERIAIS	2.712,0	2.511,4	2.223,1	3.939,4	1.732,2	2.119,9	3.599,3	3.085,0	4.901,0	5.489,3	4.933,9	4.962,9
		38319		RECUPERACAO DE MATERIAIS METALICOS	640,7	734,0	394,6	1.074,4	385,6	681,8	690,9	681,3	715,8	929,2	842,3	793,8
			3831901	Recuperação de sucatas de alumínio	****	****	****	****	****	****	****	****	****	****	****	****
			3831999	Recuperação de materiais metálicos, exceto alumínio	****	****	****	****	****	****	****	****	****	****	****	****
		38327		RECUPERACAO DE MATERIAIS PLASTICOS	1.369,4	1.047,3	765,3	1.489,1	707,3	947,1	1.945,1	1.059,1	2.541,6	3.366,6	2.753,1	2.408,5
			3832700	Recuperação de materiais plásticos	1.369,4	1.047,3	765,3	1.489,1	707,3	947,1	1.945,1	1.059,1	2.541,6	3.366,6	2.753,1	2.408,5
		38394		RECUPERACAO DE MATERIAIS NAO ESPECIFICADOS ANTERIORMENTE	701,9	730,1	1.063,2	1.375,9	639,3	491,0	963,4	1.344,7	1.643,6	1.193,5	1.338,5	1.760,5
			3839401	Usinas de compostagem	****	****	****	****	****	****	****	****	10,4	****	****	4,6
			3839499	Recuperação de materiais não especificados anteriormente	****	****	****	****	****	****	****	****	1.633,2	****	****	1.755,9
39				DESCONTAMINACAO E OUTROS SERVICOS DE GESTAO DE RESIDUOS	****	****	92,4	****	33,2	****	48,2	****	29,7	7,6	****	18,4
	390			DESCONTAMINACAO E OUTROS SERVICOS DE GESTAO DE RESIDUOS	****	****	92,4	****	33,2	****	48,2	****	29,7	7,6	****	18,4
		39005		DESCONTAMINACAO E OUTROS SERVICOS DE GESTAO DE RESIDUOS	****	****	92,4	****	33,2	****	48,2	****	29,7	7,6	****	18,4
			3900500	Descontaminação e outros serviços de gestão de resíduos	****	****	92,4	****	33,2	****	48,2	****	29,7	7,6	****	18,4
Seção F				**CONSTRUCAO**	**11.892,6**	**7.904,3**	**9.941,0**	**8.375,1**	**7.735,1**	**10.680,9**	**11.015,6**	**11.621,5**	**9.415,2**	**12.963,9**	**12.326,6**	**11.943,1**
41				CONSTRUCAO DE EDIFICIOS	1.322,6	528,7	1.630,2	950,5	691,3	742,5	1.445,0	1.213,0	1.031,0	1.840,1	958,3	1.102,1
	411			INCORPORACAO DE EMPREENDIMENTOS IMOBILIARIOS	87,9	67,2	50,6	40,4	66,8	51,9	78,6	112,9	91,6	73,7	79,1	193,3
		41107		INCORPORACAO DE EMPREENDIMENTOS IMOBILIARIOS	87,9	67,2	50,6	40,4	66,8	51,9	78,6	112,9	91,6	73,7	79,1	193,3
			4110700	Incorporação de empreendimentos imobiliários	87,9	67,2	50,6	40,4	66,8	51,9	78,6	112,9	91,6	73,7	79,1	193,3
	412			CONSTRUCAO DE EDIFICIOS	1.234,7	461,5	1.579,5	910,1	624,5	690,6	1.366,4	1.100,0	939,4	1.766,3	879,3	908,8
		41204		CONSTRUCAO DE EDIFICIOS	1.234,7	461,5	1.579,5	910,1	624,5	690,6	1.366,4	1.100,0	939,4	1.766,3	879,3	908,8
			4120400	Construção de edifícios	1.234,7	461,5	1.579,5	910,1	624,5	690,6	1.366,4	1.100,0	939,4	1.766,3	879,3	908,8
42				OBRAS DE INFRA-ESTRUTURA	4.331,5	2.755,3	3.848,6	3.444,3	3.180,7	4.771,3	3.478,5	3.426,2	3.059,7	3.053,1	4.933,4	4.700,6
	421			CONSTRUCAO DE RODOVIAS, FERROVIAS, OBRAS URBANAS E OBRAS DE ARTE ESPECIAIS	1.452,0	506,8	717,2	1.640,7	902,2	2.380,2	522,0	620,3	666,7	1.013,8	809,4	887,2
		42111		CONSTRUCAO DE RODOVIAS E FERROVIAS	510,6	303,2	494,8	717,2	498,9	2.198,1	443,8	492,6	514,4	746,3	520,4	616,6
			4211101	Construção de rodovias e ferrovias	****	****	****	****	****	2.197,1	****	****	****	****	****	****
			4211102	Pintura para sinalização em pistas rodoviárias e aeroportos	****	****	****	****	****	1,0	****	****	****	****	****	****
		42120		CONSTRUCAO DE OBRAS DE ARTE ESPECIAIS	****	33,9	****	****	****	****	****	****	****	****	86,9	117,0
			4212000	Construção de obras de arte especiais	****	33,9	****	****	****	****	****	****	****	****	86,9	117,0
		42138		OBRAS DE URBANIZACAO - RUAS, PRACAS E CALCADAS	****	169,7	****	****	****	****	****	****	****	****	202,1	153,6

TABELA 1.12
Estado de São Paulo: Dados históricos da arrecadação ***mensal*** de ICMS (2020) por **CNAE**

Valores nominais em reais mil e excluídos recolhimentos extraordinários de anistias. Ver observações ao final da planilha.

Código CNAE																	
Divisão	Grupo	Classe	Subclasse	Denominação	jan/20	fev/20	mar/20	abr/20	mai/20	jun/20	jul/20	ago/20	set/20	out/20	nov/20	dez/20
			4213800	Obras de urbanização - ruas, praças e calçadas	****	169,7	****	****	****	****	****	****	****	****	202,1	153,6
	422			OBRAS DE INFRA-ESTRUTURA PARA ENERGIA ELETRICA, TELECOMUNICACOES, AGUA, ESGOTO E TRANSPORTE POR DUTOS	1.081,5	1.015,9	1.513,7	920,8	992,1	760,6	926,0	973,9	1.102,4	867,0	1.969,2	1.303,7
		42219		OBRAS PARA GERACAO E DISTRIBUICAO DE ENERGIA ELETRICA E PARA TELECOMUNICACOES	1.029,1	811,6	****	594,2	790,2	557,8	702,8	759,3	915,2	584,9	1.742,5	1.169,6
			4221901	Construção de barragens e represas para geração de energia elétrica	****	0,0	0,0	0,0	0,0	0,0	0,0	0,0	0,0	0,0	****	0,0
			4221902	Construção de estações e redes de distribuição de energia elétrica	627,8	562,2	****	298,9	461,8	354,3	522,8	361,2	311,4	317,7	846,7	531,9
			4221903	Manutenção de redes de distribuição de energia elétrica	****	10,3	****	20,7	****	54,1	4,0	11,5	62,9	14,3	****	40,6
			4221904	Construção de estações e redes de telecomunicações	188,3	91,6	****	107,3	****	58,3	40,3	104,3	86,5	102,9	79,8	167,9
			4221905	Manutenção de estações e redes de telecomunicações	210,9	147,6	****	167,4	236,7	91,1	135,7	282,4	454,4	149,9	759,5	429,1
		42227		CONSTRUCAO DE REDES DE ABASTECIMENTO DE AGUA, COLETA DE ESGOTO E CONSTRUCOES CORRELATAS	****	****	766,1	****	****	****	****	****	****	****	****	****
			4222701	Construção de redes de abastecimento de água, coleta de esgoto e construções correlatas, exceto obras de irrigação	****	****	****	****	****	****	****	****	****	****	****	****
			4222702	Obras de irrigação	****	****	****	****	0,0	0,0	****	0,0	****	****	****	****
		42235		CONSTRUCAO DE REDES DE TRANSPORTES POR DUTOS, EXCETO PARA AGUA E ESGOTO	****	****	****	****	****	****	****	****	****	****	****	****
			4223500	Construção de redes de transportes por dutos, exceto para água e esgoto	****	****	****	****	****	****	****	****	****	****	****	****
	429			CONSTRUCAO DE OUTRAS OBRAS DE INFRA-ESTRUTURA	1.797,9	1.232,6	1.617,8	882,8	1.286,4	1.630,6	2.030,5	1.832,1	1.290,7	1.172,3	2.154,9	2.509,7
		42910		OBRAS PORTUARIAS, MARITIMAS E FLUVIAIS	****	26,3	44,1	****	28,2	****	****	****	4,3	****	****	****
			4291000	Obras portuárias, marítimas e fluviais	****	26,3	44,1	****	28,2	****	****	****	4,3	****	****	****
		42928		MONTAGEM DE INSTALACOES INDUSTRIAIS E DE ESTRUTURAS METALICAS	1.235,9	841,5	922,8	545,2	940,1	1.172,1	****	****	729,8	757,3	1.429,2	1.528,2
			4292801	Montagem de estruturas metálicas	1.038,9	753,0	775,8	431,8	832,5	943,3	****	****	470,5	582,0	1.237,5	1.122,1
			4292802	Obras de montagem industrial	197,0	88,5	147,0	113,4	107,7	228,8	****	****	259,3	175,3	191,7	406,1
		42995		OBRAS DE ENGENHARIA CIVIL NAO ESPECIFICADAS ANTERIORMENTE	****	364,9	650,9	****	318,1	****	1.049,9	1.329,1	556,6	****	****	****
			4299501	Construção de instalações esportivas e recreativas	****	142,2	****	****	****	****	****	****	135,7	****	****	****
			4299599	Outras obras de engenharia civil não especificadas anteriormente	****	222,7	****	****	****	****	****	****	420,9	****	****	****
43				SERVICOS ESPECIALIZADOS PARA CONSTRUCAO	6.238,5	4.620,3	4.462,2	3.980,4	3.863,1	5.167,1	6.092,1	6.982,3	5.324,5	8.070,7	6.434,8	6.140,4
	431			DEMOLICAO E PREPARACAO DO TERRENO	100,3	81,1	113,4	117,6	127,2	156,2	63,8	96,7	105,6	109,1	84,8	99,7
		43118		DEMOLICAO E PREPARACAO DE CANTEIROS DE OBRAS	2,5	****	****	****	****	****	****	****	****	****	****	****
			4311801	Demolição de edifícios e outras estruturas	****	****	****	****	****	****	****	****	****	****	****	****
			4311802	Preparação de canteiro e limpeza de terreno	****	0,0	0,0	0,0	****	****	****	****	****	0,0	0,0	0,0
		43126		PERFURACOES E SONDAGENS	****	****	****	****	****	****	****	15,9	****	****	****	33,5
			4312600	Perfurações e sondagens	****	****	****	****	****	****	****	15,9	****	****	****	33,5
		43134		Obras de terraplenagem	88,4	80,0	92,0	91,1	104,7	76,5	56,7	75,6	92,1	104,3	51,7	65,5
			4313400	Obras de terraplenagem	88,4	80,0	92,0	91,1	104,7	76,5	56,7	75,6	92,1	104,3	51,7	65,5
		43193		SERVICOS DE PREPARACAO DO TERRENO NAO ESPECIFICADOS ANTERIORMENTE	****	0,0	0,0	****	0,0	0,0	0,0	****	****	****	****	****
			4319300	Serviços de preparação do terreno não especificados anteriormente	****	0,0	0,0	****	0,0	0,0	0,0	****	****	****	****	****
	432			INSTALACOES ELETRICAS, HIDRAULICAS E OUTRAS INSTALACOES EM CONSTRUCOES	4.410,4	2.971,2	3.388,1	2.485,7	2.608,8	3.998,4	4.922,0	5.608,1	4.003,9	6.603,6	5.021,1	4.256,9
		43215		INSTALACOES ELETRICAS	1.525,9	886,6	825,1	639,2	1.128,6	1.227,8	934,5	2.296,4	1.286,1	2.017,0	1.919,8	1.262,0
			4321500	Instalação e manutenção elétrica	1.525,9	886,6	825,1	639,2	1.128,6	1.227,8	934,5	2.296,4	1.286,1	2.017,0	1.919,8	1.262,0
		43223		INSTALACOES HIDRAULICAS, DE SISTEMAS DE VENTILACAO E REFRIGERACAO	1.074,7	1.005,2	1.739,5	1.144,6	744,6	1.106,2	1.642,9	1.814,1	997,6	1.569,7	1.567,8	1.366,8
			4322301	Instalações hidráulicas, sanitárias e de gás	289,7	226,1	255,5	119,6	179,7	183,2	407,7	362,8	285,8	289,6	369,4	211,6
			4322302	Instalação e manutenção de sistemas centrais de ar condicionado, de ventilação e refrigeração	332,2	196,8	456,7	512,5	126,5	287,8	587,7	637,8	313,3	224,8	274,3	359,8
			4322303	Instalações de sistema de prevenção contra incêndio	452,8	582,3	1.027,3	512,5	438,4	635,2	647,6	813,5	398,5	1.055,3	924,1	795,4
		43291		OBRAS DE INSTALACOES EM CONSTRUCOES NAO ESPECIFICADAS ANTERIORMENTE	1.809,8	1.079,4	823,6	701,9	735,7	1.664,3	2.344,6	1.497,7	1.720,2	3.016,9	1.533,6	1.628,1
			4329101	Instalação de painéis publicitários	****	46,7	60,7	86,0	21,8	****	157,7	139,6	146,9	150,3	47,9	94,1
			4329102	Instalação de equipamentos para orientação à navegação marítima, fluvial e lacustre	****	****	****	0,0	0,0	****	****	****	****	****	****	****
			4329103	Instalação, manutenção e reparação de elevadores, escadas e esteiras rolantes	1.028,8	348,2	568,9	291,9	331,5	371,2	1.697,2	833,8	645,2	2.510,2	911,3	1.082,6
			4329104	Montagem e instalação de sistemas e equipamentos de iluminação e sinalização em vias públicas, portos e aeroportos	78,4	205,3	64,5	67,2	102,1	688,2	****	****	411,4	****	****	****
			4329105	Tratamentos térmicos, acústicos ou de vibração	81,3	****	****	53,7	56,9	217,8	61,4	121,6	****	111,1	182,2	79,5
			4329199	Outras obras de instalações em construções não especificadas anteriormente	543,0	471,1	81,3	203,1	223,3	344,6	369,7	355,2	375,7	228,6	352,8	316,1
	433			OBRAS DE ACABAMENTO	406,9	295,6	289,4	305,9	361,6	324,9	553,8	377,3	453,4	474,5	453,5	540,4
		43304		OBRAS DE ACABAMENTO	406,9	295,6	289,4	305,9	361,6	324,9	553,8	377,3	453,4	474,5	453,5	540,4
			4330401	Impermeabilização em obras de engenharia civil	117,2	104,0	76,6	79,3	107,0	96,4	77,3	172,7	214,4	206,4	225,1	170,5
			4330402	Instalação de portas, janelas, tetos, divisórias e armários embutidos de qualquer material	32,3	83,2	60,8	59,1	15,6	66,2	342,2	41,6	35,1	106,4	45,4	98,3
			4330403	Obras de acabamento em gesso e estuque	37,1	41,1	32,6	34,6	24,9	41,9	47,1	44,5	68,3	63,7	55,3	75,1
			4330404	Serviços de pintura de edifícios em geral	18,7	3,9	25,3	49,0	40,4	11,6	3,9	10,0	15,7	3,6	17,0	7,2
			4330405	Aplicação de revestimentos e de resinas em interiores e exteriores	64,0	29,5	36,7	20,6	15,7	23,0	18,6	32,3	31,9	29,6	34,7	57,2
			4330499	Outras obras de acabamento da construção	137,5	33,9	57,6	63,2	158,1	85,8	64,8	76,4	87,9	64,8	75,9	132,2
	439			OUTROS SERVICOS ESPECIALIZADOS PARA CONSTRUCAO	1.321,0	1.272,5	671,3	1.071,2	765,6	687,6	552,4	900,2	761,6	883,5	875,4	1.243,4
		43916		OBRAS DE FUNDACOES	109,0	129,7	60,2	255,9	132,4	204,1	62,9	160,3	65,9	55,1	65,7	151,9
			4391600	Obras de fundações	109,0	129,7	60,2	255,9	132,4	204,1	62,9	160,3	65,9	55,1	65,7	151,9
		43991		SERVICOS ESPECIALIZADOS PARA CONSTRUCAO NAO ESPECIFICADOS ANTERIORMENTE	1.212,0	1.142,8	611,1	815,3	633,1	483,5	489,6	739,9	695,7	828,5	809,7	1.091,5
			4399101	Administração de obras	528,5	719,0	344,0	236,0	****	31,1	51,1	170,3	43,8	61,8	36,8	189,3
			4399102	Montagem e desmontagem de andaimes e outras estruturas temporárias	****	****	****	****	****	****	21,0	****	****	****	18,3	8,1
			4399103	Obras de alvenaria	42,3	****	38,7	14,2	19,7	****	21,0	****	****	288,7	181,2	60,8
			4399104	Serviços de operação e fornecimento de equipamentos para transporte e elevação de cargas e pessoas para uso em obras	430,3	62,4	33,3	183,2	29,5	42,3	167,2	45,1	134,5	185,4	36,6	104,8
			4399105	Perfuração e construção de poços de água	****	85,4	****	****	12,3	35,3	20,4	217,3	62,1	****	27,6	36,5
			4399199	Serviços especializados para construção não especificados anteriormente	185,6	249,6	182,0	373,9	348,8	362,4	208,9	266,3	329,0	272,9	509,2	692,0
Seção G				**COMERCIO, REPARACAO DE VEICULOS AUTOMOTORES E MOTOCICLETAS**	**4.549.594,4**	**4.176.026,4**	**4.063.899,1**	**3.629.126,7**	**2.990.490,5**	**3.252.592,2**	**3.701.052,1**	**4.119.208,0**	**4.301.644,6**	**4.631.790,4**	**5.080.124,9**	**5.150.528,3**

TABELA 1.12
Estado de São Paulo: Dados históricos da arrecadação ***mensal*** de ICMS (2020) por **CNAE**

Valores nominais em reais mil e excluídos recolhimentos extraordinários de anistias. Ver observações ao final da planilha.

Código CNAE																
Divisão	Grupo	Classe	Subclasse	Denominação	jan/20	fev/20	mar/20	abr/20	mai/20	jun/20	jul/20	ago/20	set/20	out/20	nov/20	dez/20
45				COMERCIO E REPARACAO DE VEICULOS AUTOMOTORES E MOTOCICLETAS	212.740,8	197.867,7	206.481,5	144.502,5	105.595,7	133.445,1	178.826,2	204.004,9	236.008,8	237.069,0	245.898,1	250.182,1
	451			COMERCIO DE VEICULOS AUTOMOTORES	75.772,3	73.299,5	65.029,8	37.389,7	34.834,7	31.672,3	52.655,2	59.253,1	74.524,7	71.005,5	65.787,7	60.830,7
		45111		COMERCIO A VAREJO E POR ATACADO DE VEICULOS AUTOMOTORES	75.539,4	73.128,4	64.833,7	37.302,4	34.780,6	31.585,1	52.453,9	59.074,1	74.263,1	70.797,3	65.497,7	60.493,8
			4511101	Comércio a varejo de automóveis, camionetas e utilitários novos	21.748,6	23.618,5	18.352,3	8.958,0	4.824,8	9.297,3	13.658,1	18.533,2	21.995,6	20.847,5	19.629,9	18.654,1
			4511102	Comércio a varejo de automóveis, camionetas e utilitários usados	9.616,5	10.579,2	8.030,2	6.559,8	4.216,3	4.365,7	8.089,8	10.686,0	11.097,1	12.427,6	12.544,7	12.357,9
			4511103	Comércio por atacado de automóveis, camionetas e utilitários novos e usados	41.827,3	34.630,4	35.276,1	19.852,6	24.513,6	16.397,9	21.894,1	25.448,2	33.289,3	33.238,9	28.667,9	23.916,5
			4511104	Comércio por atacado de caminhões novos e usados	2.338,9	4.252,5	3.166,0	1.886,7	1.073,8	****	8.115,3	4.055,8	7.816,8	3.655,2	3.705,8	3.543,6
			4511105	Comércio por atacado de reboques e semi-reboques novos e usados	****	****	****	****	****	****	****	351,0	64,3	****	949,4	2.021,7
			4511106	Comércio por atacado de ônibus e microônibus novos e usados	****	****	****	****	****	0,0	****	0,0	0,0	****	0,0	0,0
		45129		REPRESENTANTES COMERCIAIS E AGENTES DO COMERCIO DE VEICULOS AUTOMOTORES	233,0	171,1	196,1	87,3	54,0	87,2	201,3	179,0	261,6	208,1	290,0	336,9
			4512901	Representantes comerciais e agentes do comércio de veículos automotores	97,5	73,2	25,8	17,1	30,4	30,1	73,8	76,7	106,1	92,8	149,0	167,1
			4512902	Comércio sob consignação de veículos automotores	135,5	97,9	170,4	70,2	23,6	57,1	127,6	102,3	155,5	115,3	141,0	169,9
	452			MANUTENCAO E REPARACAO DE VEICULOS AUTOMOTORES	1.546,7	1.431,2	1.709,9	1.048,2	1.572,1	1.740,0	2.279,7	1.878,2	3.102,9	2.399,4	2.747,4	2.841,9
		45200		MANUTENCAO E REPARACAO DE VEICULOS AUTOMOTORES	1.546,7	1.431,2	1.709,9	1.048,2	1.572,1	1.740,0	2.279,7	1.878,2	3.102,9	2.399,4	2.747,4	2.841,9
			4520001	Serviços de manutenção e reparação mecânica de veículos automotores	1.143,3	710,7	1.174,8	637,0	1.335,0	1.309,4	1.646,6	1.440,0	2.331,6	2.137,4	2.182,5	2.323,2
			4520002	Serviços de lanternagem ou funilaria e pintura de veículos automotores	16,3	14,1	22,6	10,5	13,5	14,6	6,8	8,4	40,9	41,6	24,5	41,2
			4520003	Serviços de manutenção e reparação elétrica de veículos automotores	11,9	4,5	4,1	9,6	19,8	****	49,3	7,2	22,8	36,5	39,0	31,7
			4520004	Serviços de alinhamento e balanceamento de veículos automotores	7,6	****	****	****	****	****	****	7,6	****	16,9	9,7	10,6
			4520005	Serviços de lavagem, lubrificação e polimento de veículos automotores	****	11,4	5,7	5,0	3,4	8,0	5,4	7,2	8,1	****	****	****
			4520006	Serviços de borracharia para veículos automotores	130,7	110,9	112,7	79,4	108,4	52,7	110,8	68,3	65,9	31,5	96,9	68,3
			4520007	Serviços de instalação, manutenção e reparação de acessórios para veículos automotores	233,4	576,4	388,4	301,8	88,9	346,1	458,5	339,5	632,2	127,0	391,9	359,5
			4520008	Serviços de capotaria	****	****	****	****	****	0,0	****	0,0	****	****	****	****
	453			COMERCIO DE PECAS E ACESSORIOS PARA VEICULOS AUTOMOTORES	126.946,6	114.822,5	130.648,9	99.698,1	62.467,5	93.669,8	114.174,4	133.317,3	147.239,6	152.757,2	165.394,4	171.722,0
		45307		COMERCIO DE PECAS E ACESSORIOS PARA VEICULOS AUTOMOTORES	126.946,6	114.822,5	130.648,9	99.698,1	62.467,5	93.669,8	114.174,4	133.317,3	147.239,6	152.757,2	165.394,4	171.722,0
			4530701	Comércio por atacado de peças e acessórios novos para veículos automotores	93.137,6	88.568,6	98.625,4	75.970,2	45.072,6	69.662,6	82.155,2	94.535,2	110.286,7	109.988,5	120.375,5	121.314,6
			4530702	Comércio por atacado de pneumáticos e câmaras-de-ar	20.209,1	12.940,5	18.627,8	12.687,9	6.999,6	11.389,5	15.926,7	21.702,5	20.439,2	25.375,9	25.410,6	27.583,1
			4530703	Comércio a varejo de peças e acessórios novos para veículos automotores	11.573,1	10.905,5	11.525,2	9.728,4	9.344,5	11.571,3	14.580,7	15.434,6	14.595,0	15.611,6	17.527,2	19.820,3
			4530704	Comércio a varejo de peças e acessórios usados para veículos automotores	772,4	1.095,2	798,7	499,5	163,6	211,0	242,2	167,7	264,7	285,6	174,7	1.086,5
			4530705	Comércio a varejo de pneumáticos e câmaras-de-ar	1.094,3	1.170,4	995,1	801,3	822,2	787,9	1.244,1	1.452,1	1.596,1	1.441,5	1.844,1	1.866,6
			4530706	Representantes comerciais e agentes do comércio de peças e acessórios novos e usados para veículos automotores	160,1	142,2	76,7	10,9	65,0	47,6	25,5	25,2	58,0	54,1	62,3	51,1
	454			COMERCIO, MANUTENCAO E REPARACAO DE MOTOCICLETAS, PECAS E ACESSORIOS	8.475,2	8.314,6	9.092,8	6.366,4	6.721,4	6.363,0	9.717,0	9.556,3	11.141,5	10.907,0	11.968,6	14.787,5
		45412		COMERCIO, MANUTENCAO E REPARACAO DE MOTOCICLETAS, PECAS E ACESSORIOS	16.919,8	16.597,5	18.153,8	12.707,5	13.424,6	12.686,4	19.404,8	19.090,0	22.240,9	21.778,3	23.888,4	29.525,1
			4541201	Comércio por atacado de motocicletas e motonetas	1.539,5	1.175,1	1.910,8	666,0	1.140,1	432,8	1.073,5	1.258,2	2.396,0	800,6	1.340,5	1.696,1
			4541202	Comércio por atacado de peças e acessórios para motocicletas e motonetas	4.804,7	4.832,7	5.198,8	4.441,1	4.145,0	4.546,1	6.582,5	6.271,2	6.649,7	7.733,1	8.323,2	8.813,0
			4541203	Comércio a varejo de motocicletas e motonetas novas	859,1	1.280,4	931,4	632,7	416,2	543,7	996,6	927,7	756,6	995,2	1.169,2	1.498,6
			4541204	Comércio a varejo de motocicletas e motonetas usadas	165,5	159,3	131,4	125,0	****	73,5	132,6	161,4	160,2	179,3	175,6	172,3
			4541205	Comércio a varejo de peças e acessórios para motocicletas e motonetas	****	****	****	****	229,0	****	****	****	****	****	****	16,1
			4541206	Comércio a varejo de peças e acessórios novos para motocicletas e motonetas	1.075,2	760,5	842,9	478,5	725,4	718,2	889,2	910,5	1.131,9	1.144,5	920,6	2.551,2
			4541207	Comércio a varejo de peças e acessórios usados para motocicletas e motonetas	****	****	****	****	****	****	****	****	****	****	****	15,2
		45421		REPRESENTANTES COMERCIAIS E AGENTES DO COMERCIO DE MOTOCICLETAS, PECAS E ACESSORIOS	****	****	****	****	****	****	7,6	****	****	****	10,4	****
			4542101	Representantes comerciais e agentes do comércio de motocicletas e motonetas, peças e acessórios	0,0	****	0,0	****	0,0	0,0	****	0,0	0,0	****	****	****
			4542102	Comércio sob consignação de motocicletas e motonetas	****	****	****	****	****	****	****	****	****	****	****	****
		45439		MANUTENCAO E REPARACAO DE MOTOCICLETAS	****	****	****	****	****	****	7,0	****	****	****	14,0	****
			4543900	Manutenção e reparação de motocicletas e motonetas	****	****	****	****	****	****	7,0	****	****	****	14,0	****
46				COMERCIO POR ATACADO, EXCETO VEICULOS AUTOMOTORES E MOTOCICLETAS	3.101.664,4	2.740.427,5	3.053.242,4	2.836.928,3	2.240.084,9	2.412.085,1	2.697.675,3	3.007.848,9	3.032.615,7	3.412.236,5	3.645.360,7	3.465.252,0
	461			REPRESENTANTES COMERCIAIS E AGENTES DO COMERCIO, EXCETO DE VEICULOS AUTOMOTORES E MOTOCICLETAS	10.877,4	8.567,2	10.038,4	9.520,0	9.573,1	7.133,6	10.840,4	11.025,8	11.792,5	10.843,2	15.157,1	14.565,6
		46117		REPRESENTANTES COMERCIAIS E AGENTES DO COMERCIO DE MATERIAS-PRIMAS AGRICOLAS E ANIMAIS VIVOS	145,3	138,1	41,5	157,3	144,7	170,5	102,5	158,2	140,9	76,0	183,2	317,9
			4611700	Representantes comerciais e agentes do comércio de matérias-primas agrícolas e animais vivos	145,3	138,1	41,5	157,3	144,7	170,5	102,5	158,2	140,9	76,0	183,2	317,9
		46125		REPRESENTANTES COMERCIAIS E AGENTES DO COMERCIO DE COMBUSTIVEIS, MINERAIS, PRODUTOS SIDERURGICOS E QUIMICOS	2.276,4	1.197,4	2.443,7	2.858,4	3.443,4	2.015,4	3.468,8	2.605,1	3.849,8	2.515,3	3.876,7	3.302,3
			4612500	Representantes comerciais e agentes do comércio de combustíveis, minerais, produtos siderúrgicos e químicos	2.276,4	1.197,4	2.443,7	2.858,4	3.443,4	2.015,4	3.468,8	2.605,1	3.849,8	2.515,3	3.876,7	3.302,3
		46133		REPRESENTANTES COMERCIAIS E AGENTES DO COMERCIO DE MADEIRA, MATERIAL DE CONSTRUCAO E FERRAGENS	862,9	858,6	1.446,0	1.500,6	642,0	912,6	677,7	773,4	1.380,8	1.341,0	2.445,3	2.167,0
			4613300	Representantes comerciais e agentes do comércio de madeira, material de construção e ferragens	862,9	858,6	1.446,0	1.500,6	642,0	912,6	677,7	773,4	1.380,8	1.341,0	2.445,3	2.167,0
		46141		REPRESENTANTES COMERCIAIS E AGENTES DO COMERCIO DE MAQUINAS, EQUIPAMENTOS, EMBARCACOES E AERONAVES	1.255,8	1.249,6	1.014,9	805,9	1.015,3	690,3	1.744,7	1.978,8	1.593,5	1.466,1	1.615,8	1.631,2
			4614100	Representantes comerciais e agentes do comércio de máquinas, equipamentos, embarcações e aeronaves	1.255,8	1.249,6	1.014,9	805,9	1.015,3	690,3	1.744,7	1.978,8	1.593,5	1.466,1	1.615,8	1.631,2
		46150		REPRESENTANTES COMERCIAIS E AGENTES DO COMERCIO DE ELETRODOMESTICOS, MOVEIS E ARTIGOS DE USO DOMESTICO	112,7	31,2	53,5	29,0	38,3	21,4	17,7	64,3	85,5	40,7	84,3	40,5
			4615000	Representantes comerciais e agentes do comércio de eletrodomésticos, móveis e artigos de uso doméstico	112,7	31,2	53,5	29,0	38,3	21,4	17,7	64,3	85,5	40,7	84,3	40,5
		46168		REPRESENTANTES COMERCIAIS E AGENTES DO COMERCIO DE TEXTEIS, VESTUARIO, CALCADOS E ARTIGOS DE VIAGEM	329,2	219,5	112,5	34,7	5,6	20,7	22,6	91,4	118,5	98,5	226,8	88,3

TABELA 1.12
Estado de São Paulo: Dados históricos da arrecadação ***mensal*** de ICMS (2020) por **CNAE**

Valores nominais em reais mil e excluídos recolhimentos extraordinários de anistias. Ver observações ao final da planilha.

Código CNAE																
Divisão	Grupo	Classe	Subclasse	Denominação	jan/20	fev/20	mar/20	abr/20	mai/20	jun/20	jul/20	ago/20	set/20	out/20	nov/20	dez/20
			4616800	Representantes comerciais e agentes do comércio de têxteis, vestuário, calçados e artigos de viagem	329,2	219,5	112,5	34,7	5,6	20,7	22,6	91,4	118,5	98,5	226,8	88,3
		46176		REPRESENTANTES COMERCIAIS E AGENTES DO COMERCIO DE PRODUTOS ALIMENTICIOS, BEBIDAS E FUMO	698,3	489,7	531,2	678,5	532,1	916,6	833,0	576,3	656,4	449,3	484,9	698,1
			4617600	Representantes comerciais e agentes do comércio de produtos alimentícios, bebidas e fumo	698,3	489,7	531,2	678,5	532,1	916,6	833,0	576,3	656,4	449,3	484,9	698,1
		46184		REPRESENTANTES COMERCIAIS E AGENTES DO COMERCIO ESPECIALIZADO EM PRODUTOS NAO ESPECIFICADOS ANTERIORMENTE	2.128,2	2.198,4	1.749,7	1.147,4	1.721,9	1.061,7	1.222,6	1.485,2	1.449,3	1.196,5	2.166,8	2.881,6
			4618401	Representantes comerciais e agentes do comércio de medicamentos, cosméticos e produtos de perfumaria	40,5	11,1	65,3	64,5	34,6	51,3	68,8	47,2	64,1	73,3	76,0	106,3
			4618402	Representantes comerciais e agentes do comércio de instrumentos e materiais odonto-médico-hospitalares	69,7	89,4	56,7	260,0	291,8	206,7	105,2	96,9	72,7	54,1	115,1	345,2
			4618403	Representantes comerciais e agentes do comércio de jornais, revistas e outras publicações	0,0	0,0	0,0	0,0	0,0	0,0	0,0	0,0	0,0	0,0	0,0	0,0
			4618499	Outros representantes comerciais e agentes do comércio especializado em produtos não especificados anteriormente	2.018,0	2.097,9	1.627,7	823,0	1.395,5	803,7	1.048,7	1.341,2	1.312,5	1.069,0	1.975,6	2.430,1
		46192		REPRESENTANTES COMERCIAIS E AGENTES DO COMERCIO DE MERCADORIAS EM GERAL NAO ESPECIALIZADO	3.068,7	2.184,7	2.645,5	2.308,2	2.029,8	1.324,4	2.750,9	3.293,2	2.517,8	3.660,0	4.073,3	3.438,7
			4619200	Representantes comerciais e agentes do comércio de mercadorias em geral não especializado	3.068,7	2.184,7	2.645,5	2.308,2	2.029,8	1.324,4	2.750,9	3.293,2	2.517,8	3.660,0	4.073,3	3.438,7
	462			COMERCIO ATACADISTA DE MATERIAS-PRIMAS AGRICOLAS E ANIMAIS VIVOS	30.490,7	19.855,0	21.644,2	27.304,1	18.824,5	23.499,2	28.043,7	24.169,3	25.044,7	28.933,9	34.097,5	33.209,7
		46214		COMERCIO ATACADISTA DE CAFE EM GRAO	286,2	147,1	431,3	189,5	296,6	64,5	234,9	141,4	172,2	569,5	457,1	72,4
			4621400	Comércio atacadista de café em grão	286,2	147,1	431,3	189,5	296,6	64,5	234,9	141,4	172,2	569,5	457,1	72,4
		46222		COMERCIO ATACADISTA DE SOJA	347,5	1.022,1	503,2	388,0	71,1	140,0	406,5	41,5	447,8	61,0	2.867,3	2.187,7
			4622200	Comércio atacadista de soja	347,5	1.022,1	503,2	388,0	71,1	140,0	406,5	41,5	447,8	61,0	2.867,3	2.187,7
		46231		COMERCIO ATACADISTA DE ANIMAIS VIVOS, ALIMENTOS PARA ANIMAIS E MATERIAS-PRIMAS AGRICOLAS, EXCETO CAFE E SOJA	29.857,0	18.685,8	20.709,7	26.726,6	18.456,8	23.294,8	27.402,4	23.986,3	24.424,7	28.303,4	30.773,2	30.949,6
			4623101	Comércio atacadista de animais vivos	234,6	184,9	176,7	81,9	200,5	358,2	697,2	223,0	237,7	274,5	599,7	350,0
			4623102	Comércio atacadista de couros, lãs, peles e outros subprodutos não-comestíveis de origem animal	167,0	154,8	200,1	83,5	55,1	70,3	86,5	94,4	186,7	175,1	205,6	159,6
			4623103	Comércio atacadista de algodão	15,4	52,4	38,4	18,3	15,9	30,9	26,0	22,8	30,2	17,9	61,5	176,8
			4623104	Comércio atacadista de fumo em folha não beneficiado	0,0	0,0	0,0	0,0	0,0	0,0	0,0	0,0	0,0	0,0	0,0	0,0
			4623105	Comércio atacadista de cacau *	0,0	0,0	0,0	0,0	0,0	0,0	0,0	0,0	0,0	0,0	0,0	0,0
			4623106	Comércio atacadista de sementes, flores, plantas e gramas	2.101,0	2.491,0	2.452,6	1.963,1	1.470,9	2.410,4	2.518,4	3.021,4	2.925,2	3.134,8	2.944,8	3.411,9
			4623107	Comércio atacadista de sisal	0,0	0,0	0,0	0,0	0,0	0,0	0,0	0,0	0,0	0,0	0,0	0,0
			4623108	Comércio atacadista de matérias-primas agrícolas com atividade de fracionamento e acondicionamento associada	515,2	390,0	289,1	509,3	304,7	390,1	389,5	375,9	621,6	586,7	639,7	618,0
			4623109	Comércio atacadista de alimentos para animais	24.761,7	13.864,0	15.999,3	21.687,5	14.101,5	17.802,1	22.031,5	18.710,8	18.534,5	20.763,9	22.159,9	23.981,7
			4623199	Comércio atacadista de matérias-primas agrícolas não especificadas anteriormente	2.062,0	1.548,8	1.553,6	2.383,0	2.308,2	2.232,8	1.653,4	1.538,1	1.888,6	3.350,5	4.162,0	2.251,6
	463			COMERCIO ATACADISTA ESPECIALIZADO EM PRODUTOS ALIMENTICIOS, BEBIDAS E FUMO	988.123,5	872.469,9	868.678,9	778.293,6	642.037,3	700.115,9	787.965,5	909.907,5	888.142,8	933.280,8	980.201,4	903.921,4
		46311		COMERCIO ATACADISTA DE LEITE E LATICINIOS	20.259,6	24.292,7	22.821,8	25.974,0	26.795,7	29.816,1	32.214,4	33.517,5	32.708,6	34.223,5	30.486,7	29.352,6
			4631100	Comércio atacadista de leite e laticínios	20.259,6	24.292,7	22.821,8	25.974,0	26.795,7	29.816,1	32.214,4	33.517,5	32.708,6	34.223,5	30.486,7	29.352,6
		46320		COMERCIO ATACADISTA DE CEREAIS E LEGUMINOSAS BENEFICIADOS, FARINHAS, AMIDOS E FECULAS	6.914,4	9.075,0	4.411,0	7.948,4	4.265,7	5.783,6	8.729,6	5.431,4	6.543,9	10.644,3	9.838,6	9.530,6
			4632001	Comércio atacadista de cereais e leguminosas beneficiados	4.223,7	4.140,2	3.365,2	4.515,4	2.851,7	3.334,2	3.772,4	3.471,1	4.417,8	5.855,4	5.068,3	4.591,2
			4632002	Comércio atacadista de farinhas, amidos e féculas	397,6	374,4	262,6	452,8	392,2	523,0	521,0	578,0	515,1	536,8	581,0	655,2
			4632003	Comércio atacadista de cereais e leguminosas beneficiados, farinhas, amidos e féculas, com atividade de fracionamento e acondicionamento associada	2.293,1	4.560,5	783,3	2.980,2	1.021,7	1.926,4	4.436,2	1.382,3	1.611,1	4.252,2	4.189,3	4.284,2
		46338		COMERCIO ATACADISTA DE HORTIFRUTIGRANJEIROS	5.072,5	4.190,6	4.799,1	5.504,3	5.738,3	7.253,3	7.784,3	4.688,9	4.671,4	5.277,6	6.647,5	5.530,7
			4633801	Comércio atacadista de frutas, verduras, raízes, tubérculos, hortaliças e legumes frescos	4.962,7	4.081,6	4.723,0	5.414,0	5.666,0	7.136,1	7.680,8	4.610,4	4.577,6	5.139,6	6.492,7	5.408,0
			4633802	Comércio atacadista de aves vivas e ovos	109,9	109,0	76,2	90,3	72,3	117,2	103,6	78,5	93,8	138,0	154,8	122,7
			4633803	Comércio atacadista de coelhos e outros pequenos animais vivos para alimentação	0,0	0,0	0,0	0,0	0,0	0,0	0,0	0,0	0,0	0,0	0,0	0,0
		46346		COMERCIO ATACADISTA DE CARNES, PRODUTOS DA CARNE E PESCADO	71.434,5	62.542,4	54.730,9	62.063,8	53.498,1	68.159,6	65.273,9	64.184,3	66.729,5	67.029,4	65.024,7	81.059,3
			4634601	Comércio atacadista de carnes bovinas e suínas e derivados	68.176,0	59.605,3	51.339,9	58.709,9	50.198,2	63.644,9	59.390,5	57.690,7	59.765,2	59.794,3	58.656,5	74.858,0
			4634602	Comércio atacadista de aves abatidas e derivados	1.272,2	1.418,9	1.699,6	2.789,5	2.542,5	3.827,2	5.052,8	5.649,9	5.723,4	5.533,4	5.055,7	4.533,3
			4634603	Comércio atacadista de pescados e frutos do mar	1.684,4	1.385,5	1.517,8	522,6	699,6	504,4	751,3	689,8	1.101,1	1.338,4	1.148,8	1.242,1
			4634699	Comércio atacadista de carnes e derivados de outros animais	301,9	132,7	173,6	41,8	57,8	183,1	79,4	153,9	139,8	363,2	163,7	425,9
		46354		COMERCIO ATACADISTA DE BEBIDAS	416.309,3	333.453,0	306.997,9	186.223,1	159.046,7	190.758,8	226.725,9	342.484,1	313.790,0	379.647,4	415.455,5	353.690,7
			4635401	Comércio atacadista de água mineral	2.299,4	2.257,7	1.752,6	2.468,9	1.443,4	1.269,5	1.404,9	1.788,1	1.555,2	2.441,9	2.828,3	2.453,4
			4635402	Comércio atacadista de cerveja, chope e refrigerante	368.415,5	293.668,0	270.390,8	160.840,9	144.913,1	164.308,8	194.404,3	293.129,8	261.547,4	327.698,8	350.803,6	296.664,4
			4635403	Comércio atacadista de bebidas com atividade de fracionamento e acondicionamento associada	2.133,0	2.065,5	2.000,1	1.375,6	858,2	1.043,9	999,8	1.573,2	1.812,0	2.197,4	2.736,8	1.600,0
			4635499	Comércio atacadista de bebidas não especificadas anteriormente	43.461,5	35.461,9	32.854,4	21.537,7	11.832,0	24.136,6	29.916,9	45.993,0	48.875,4	47.309,4	59.086,7	52.973,0
		46362		COMERCIO ATACADISTA DE PRODUTOS DO FUMO	147.396,6	149.213,6	135.202,3	133.501,1	132.852,5	131.312,7	139.240,6	167.450,9	161.404,2	144.846,7	163.860,3	141.692,3
			4636201	Comércio atacadista de fumo beneficiado	51,9	110,8	34,2	76,7	50,2	45,5	44,6	172,3	20,4	45,1	39,6	91,7
			4636202	Comércio atacadista de cigarros, cigarrilhas e charutos	147.344,6	149.102,8	135.168,2	133.424,5	132.802,3	131.267,2	139.195,9	167.278,6	161.383,8	144.801,6	163.820,6	141.600,6
		46371		COMERCIO ATACADISTA ESPECIALIZADO EM PRODUTOS ALIMENTICIOS NAO ESPECIFICADOS ANTERIORMENTE	126.919,3	109.193,2	141.238,2	130.239,6	87.747,0	102.148,5	121.638,4	122.261,9	115.262,4	101.100,0	92.676,1	91.367,9
			4637101	Comércio atacadista de café torrado, moído e solúvel	500,6	639,3	722,3	706,8	642,1	697,8	536,2	581,6	545,8	628,5	439,7	527,0
			4637102	Comércio atacadista de açúcar	40.559,5	26.127,0	41.355,2	31.470,1	26.435,6	24.033,2	38.091,3	43.652,7	31.107,5	13.116,9	2.725,1	2.500,2
			4637103	Comércio atacadista de óleos e gorduras	286,9	1.066,6	3.424,6	1.979,9	1.100,2	2.184,0	2.583,6	1.566,8	1.174,1	2.073,3	1.079,6	2.779,9
			4637104	Comércio atacadista de pães, bolos, biscoitos e similares	27.651,6	19.597,5	23.973,2	31.334,8	19.332,9	29.765,9	30.692,5	27.663,6	24.994,9	26.762,6	23.039,5	24.857,6
			4637105	Comércio atacadista de massas alimentícias	729,4	517,7	566,5	347,4	456,1	468,0	651,6	445,6	482,8	474,5	531,9	393,5
			4637106	Comércio atacadista de sorvetes	18.933,0	15.005,3	8.697,2	6.954,4	5.579,1	4.115,4	4.043,8	5.350,9	4.933,0	10.361,3	10.431,3	7.461,1
			4637107	Comércio atacadista de chocolates, confeitos, balas, bombons e semelhantes	17.233,6	22.175,4	32.197,3	28.796,9	11.354,9	17.422,2	21.509,9	17.822,9	19.201,0	22.157,1	22.081,7	23.846,2

TABELA 1.12
Estado de São Paulo: Dados históricos da arrecadação ***mensal*** de ICMS (2020) por **CNAE**

Valores nominais em reais mil e excluídos recolhimentos extraordinários de anistias. Ver observações ao final da planilha.

Código CNAE																
Divisão	Grupo	Classe	Subclasse	Denominação	jan/20	fev/20	mar/20	abr/20	mai/20	jun/20	jul/20	ago/20	set/20	out/20	nov/20	dez/20
			4637199	Comércio atacadista especializado em outros produtos alimentícios não especificados anteriormente	21.024,8	24.064,5	30.301,8	28.649,3	22.846,2	23.462,2	23.529,5	25.177,7	32.823,4	25.525,8	32.347,3	29.002,3
		46397		COMERCIO ATACADISTA DE PRODUTOS ALIMENTICIOS EM GERAL	193.817,4	180.509,4	198.477,7	226.839,3	172.093,5	164.883,4	186.358,4	169.888,4	187.032,9	190.511,9	196.212,2	191.697,4
			4639701	Comércio atacadista de produtos alimentícios em geral	188.938,0	176.440,3	195.606,3	223.038,0	169.207,0	161.003,6	182.222,8	166.679,3	182.759,3	186.328,1	192.785,4	187.987,1
			4639702	Comércio atacadista de produtos alimentícios em geral, com atividade de fracionamento e acondicionamento associada	4.879,3	4.069,1	2.871,5	3.801,3	2.886,5	3.879,8	4.135,6	3.209,1	4.273,6	4.183,8	3.426,7	3.710,3
	464			COMERCIO ATACADISTA DE PRODUTOS DE CONSUMO NAO-ALIMENTAR	813.452,1	714.606,1	780.403,6	735.404,9	583.768,1	649.545,5	765.632,7	854.064,4	856.915,1	901.177,9	995.169,8	960.759,9
		46419		COMERCIO ATACADISTA DE TECIDOS, ARTEFATOS DE TECIDOS E DE ARMARINHO	12.027,9	10.300,5	10.148,4	5.401,0	5.072,6	4.445,1	7.787,2	11.669,1	15.057,8	15.686,7	16.799,5	15.426,4
			4641901	Comércio atacadista de tecidos	6.142,8	5.663,1	5.695,1	3.332,7	3.589,4	2.601,8	4.111,6	6.845,3	8.414,7	8.312,3	7.872,4	7.648,6
			4641902	Comércio atacadista de artigos de cama, mesa e banho	2.040,4	1.092,5	1.015,8	322,2	137,1	216,8	672,6	1.167,2	1.379,1	1.388,4	1.454,3	2.102,3
			4641903	Comércio atacadista de artigos de armarinho	3.844,8	3.544,9	3.437,4	1.746,1	1.346,2	1.626,5	3.003,0	3.656,6	5.264,0	5.985,9	7.472,7	5.675,4
		46427		COMERCIO ATACADISTA DE ARTIGOS DO VESTUARIO E ACESSORIOS	69.244,8	56.137,4	38.997,6	16.696,4	22.538,8	24.368,3	44.936,9	49.069,1	50.495,3	47.300,7	50.567,4	53.429,3
			4642701	Comércio atacadista de artigos do vestuário e acessórios, exceto profissionais e de segurança	65.955,3	52.387,5	35.927,7	12.249,7	18.440,4	18.013,4	38.359,5	42.242,0	44.275,3	41.184,1	44.589,1	45.818,9
			4642702	Comércio atacadista de roupas e acessórios para uso profissional e de segurança do trabalho	3.289,5	3.750,0	3.069,9	4.446,7	4.098,5	6.354,9	6.577,5	6.827,1	6.220,1	6.116,7	5.978,4	7.610,4
		46435		COMERCIO ATACADISTA DE CALCADOS E ARTIGOS DE VIAGEM	65.292,1	42.990,2	63.414,9	46.901,7	28.183,7	37.417,6	55.200,9	39.301,9	41.210,6	38.731,3	33.518,6	33.713,3
			4643501	Comércio atacadista de calçados	58.701,7	38.419,4	61.051,8	46.364,3	26.935,2	37.070,5	54.685,3	37.596,9	39.762,9	36.217,4	29.531,0	31.222,3
			4643502	Comércio atacadista de bolsas, malas e artigos de viagem	6.590,4	4.570,8	2.363,2	537,4	1.248,5	347,1	515,6	1.705,0	1.447,7	2.513,8	3.987,6	2.491,0
		46443		COMERCIO ATACADISTA DE PRODUTOS FARMACEUTICOS PARA USO HUMANO E VETERINARIO	200.278,8	189.981,3	236.934,5	257.575,0	180.928,7	183.293,1	207.303,9	249.358,1	224.384,3	234.430,8	269.936,4	262.327,1
			4644301	Comércio atacadista de medicamentos e drogas de uso humano	189.178,0	183.468,8	228.204,5	248.685,7	171.544,7	174.107,5	198.743,9	241.204,0	216.674,7	223.866,1	255.639,8	248.412,1
			4644302	Comércio atacadista de medicamentos e drogas de uso veterinário	11.100,8	6.512,6	8.730,1	8.889,2	9.384,0	9.185,7	8.560,0	8.154,1	7.709,6	10.564,7	14.296,6	13.915,0
		46451		COMERCIO ATACADISTA DE INSTRUMENTOS E MATERIAIS PARA USO MEDICO, CIRURGICO, ORTOPEDICO E ODONTOLOGICO	91.060,9	79.286,3	110.807,8	105.124,8	97.845,4	86.060,7	92.947,8	95.715,1	107.967,8	106.425,4	108.636,8	126.875,3
			4645101	Comércio atacadista de instrumentos e materiais para uso médico, cirúrgico, hospitalar e de laboratórios	85.356,8	72.655,2	101.245,5	101.528,3	95.665,6	83.165,6	87.958,4	90.476,5	100.637,9	99.729,8	102.171,8	118.158,3
			4645102	Comércio atacadista de próteses e artigos de ortopedia	880,6	1.131,3	1.511,0	993,5	863,7	1.021,9	652,5	567,5	868,2	903,9	888,1	818,1
			4645103	Comércio atacadista de produtos odontológicos	4.823,6	5.499,8	8.051,4	2.603,0	1.316,1	1.873,2	4.336,9	4.671,2	6.461,7	5.791,7	5.576,9	7.898,9
		46460		COMERCIO ATACADISTA DE COSMETICOS, PRODUTOS DE PERFUMARIA E DE HIGIENE PESSOAL	225.542,1	202.044,0	181.391,6	203.779,1	155.138,9	198.899,0	212.212,2	238.831,7	237.075,3	240.971,1	273.137,1	251.954,3
			4646001	Comércio atacadista de cosméticos e produtos de perfumaria	151.296,9	130.639,4	112.426,5	107.542,4	88.589,5	135.924,9	145.624,9	160.785,7	149.733,3	156.564,5	189.922,4	169.284,4
			4646002	Comércio atacadista de produtos de higiene pessoal	74.245,2	71.404,6	68.965,1	96.236,6	66.549,4	62.974,0	66.587,3	78.046,0	87.342,1	84.406,6	83.214,6	82.669,9
		46478		COMERCIO ATACADISTA DE ARTIGOS DE ESCRITORIO E DE PAPELARIA, LIVROS, JORNAIS E OUTRAS PUBLICACOES	16.881,9	18.539,1	14.120,7	6.174,9	6.079,4	9.493,3	13.800,6	18.521,5	17.742,4	19.965,9	24.256,5	23.917,9
			4647801	Comércio atacadista de artigos de escritório e de papelaria	16.422,0	18.300,8	13.785,9	5.838,4	5.959,1	9.302,1	13.674,4	18.308,4	17.535,2	19.730,7	23.859,1	23.402,7
			4647802	Comércio atacadista de livros, jornais e outras publicações	459,9	238,2	334,8	336,5	120,3	191,1	126,2	213,1	207,2	235,2	397,4	515,1
		46494		COMERCIO ATACADISTA DE EQUIPAMENTOS E ARTIGOS DE USO PESSOAL E DOMESTICO NAO ESPECIFICADOS ANTERIORMENTE	133.123,5	115.327,4	124.588,1	93.752,1	87.980,6	105.568,5	131.443,4	151.598,0	162.981,6	197.666,2	218.317,6	193.116,4
			4649401	Comércio atacadista de equipamentos elétricos de uso pessoal e doméstico	14.647,1	10.040,4	10.849,0	7.690,8	8.755,3	9.920,5	15.110,2	16.225,1	17.021,3	18.191,5	19.066,3	21.071,4
			4649402	Comércio atacadista de aparelhos eletrônicos de uso pessoal e doméstico	13.348,2	13.145,5	15.496,9	12.312,5	15.256,8	20.902,9	21.583,0	22.408,9	26.433,1	23.416,3	40.122,3	23.991,8
			4649403	Comércio atacadista de bicicletas, triciclos e outros veículos recreativos	879,1	733,1	519,1	207,5	417,2	777,2	1.015,3	1.506,2	1.475,5	1.315,4	1.554,0	1.263,3
			4649404	Comércio atacadista de móveis e artigos de colchoaria	3.101,4	2.694,3	2.104,1	2.218,3	2.333,1	1.744,9	3.182,8	2.077,7	2.296,6	3.462,9	3.266,0	2.832,4
			4649405	Comércio atacadista de artigos de tapeçaria; persianas e cortinas	1.526,7	1.697,0	2.302,4	1.582,5	1.018,2	1.070,6	1.423,4	2.948,5	2.603,7	2.557,5	2.840,5	2.601,8
			4649406	Comércio atacadista de lustres, luminárias e abajures	6.230,2	6.321,7	7.016,3	4.432,5	4.959,0	6.292,4	7.079,1	7.980,3	9.633,9	9.369,7	12.865,8	10.343,1
			4649407	Comércio atacadista de filmes, CDs, DVDs, fitas e discos	856,9	1.198,6	1.201,9	1.154,6	588,9	309,3	729,0	871,3	518,4	1.288,9	1.410,1	738,0
			4649408	Comércio atacadista de produtos de higiene, limpeza e conservação domiciliar	28.196,2	25.453,7	27.317,8	31.924,0	23.081,1	23.723,8	26.421,7	28.402,0	26.702,4	35.563,0	35.366,0	33.843,9
			4649409	Comércio atacadista de produtos de higiene, limpeza e conservação domiciliar, com atividade de fracionamento e acondicionamento associada	381,4	459,6	380,9	450,4	525,3	488,2	538,8	470,0	359,3	1.495,7	459,4	505,1
			4649410	Comércio atacadista de jóias, relógios e bijuterias, inclusive pedras preciosas e semipreciosas lapidadas	7.050,1	6.625,9	6.678,0	2.214,6	1.157,8	3.746,4	4.616,7	5.722,6	6.006,4	5.920,9	9.016,0	6.383,7
			4649499	Comércio atacadista de outros equipamentos e artigos de uso pessoal e doméstico não especificados anteriormente	56.906,3	46.957,7	50.721,7	29.564,4	29.888,0	36.592,3	49.743,6	62.985,7	69.931,2	95.084,2	92.351,3	89.542,0
	465			COMERCIO ATACADISTA DE EQUIPAMENTOS E PRODUTOS DE TECNOLOGIAS DE INFORMACAO E COMUNICACAO	166.443,6	109.264,2	150.786,5	154.855,5	122.941,2	144.451,0	192.347,6	182.157,7	171.106,9	225.646,4	302.617,2	262.933,1
		46516		COMERCIO ATACADISTA DE COMPUTADORES, PERIFERICOS E SUPRIMENTOS DE INFORMATICA	128.157,9	70.096,7	103.144,1	106.717,1	79.578,9	83.101,3	118.727,2	107.801,8	101.842,5	151.124,0	235.049,3	193.312,9
			4651601	Comércio atacadista de equipamentos de informática	127.276,7	69.365,4	102.269,6	105.813,7	78.576,4	82.796,8	117.847,4	107.258,3	101.231,3	150.323,5	234.530,9	192.519,4
			4651602	Comércio atacadista de suprimentos para informática	881,2	731,2	874,5	903,4	1.002,5	304,5	879,8	543,5	611,2	800,5	518,4	793,5
		46524		COMERCIO ATACADISTA DE COMPONENTES ELETRONICOS E EQUIPAMENTOS DE TELEFONIA E COMUNICACAO	38.285,7	39.167,5	47.642,4	48.138,4	43.362,4	61.349,7	73.620,4	74.355,9	69.264,4	74.522,5	67.567,9	69.620,2
			4652400	Comércio atacadista de componentes eletrônicos e equipamentos de telefonia e comunicação	38.285,7	39.167,5	47.642,4	48.138,4	43.362,4	61.349,7	73.620,4	74.355,9	69.264,4	74.522,5	67.567,9	69.620,2
	466			COMERCIO ATACADISTA DE MAQUINAS, APARELHOS E EQUIPAMENTOS, EXCETO DE TECNOLOGIAS DE INFORMACAO E COMUNICACAO	190.355,2	169.747,6	220.131,4	219.265,5	190.835,7	206.782,0	233.331,5	222.016,5	218.405,9	261.845,6	281.273,3	249.302,7
		46613		COMERCIO ATACADISTA DE MAQUINAS, APARELHOS E EQUIPAMENTOS PARA USO AGROPECUARIO, PARTES E PECAS	7.907,8	6.867,2	12.486,2	11.058,6	14.270,7	13.403,1	17.920,8	16.540,0	19.615,6	19.100,1	20.609,0	17.497,1
			4661300	Comércio atacadista de máquinas, aparelhos e equipamentos para uso agropecuário; partes e peças	7.907,8	6.867,2	12.486,2	11.058,6	14.270,7	13.403,1	17.920,8	16.540,0	19.615,6	19.100,1	20.609,0	17.497,1
		46621		COMERCIO ATACADISTA DE MAQUINAS, EQUIPAMENTOS PARA TERRAPLENAGEM, MINERACAO E CONSTRUCAO, PARTES E PECAS	15.500,7	9.991,6	13.904,2	17.094,2	12.203,4	15.980,5	19.793,6	18.032,4	12.558,1	18.742,6	14.751,4	15.127,0
			4662100	Comércio atacadista de máquinas, equipamentos para terraplenagem, mineração e construção; partes e peças	15.500,7	9.991,6	13.904,2	17.094,2	12.203,4	15.980,5	19.793,6	18.032,4	12.558,1	18.742,6	14.751,4	15.127,0
		46630		COMERCIO ATACADISTA DE MAQUINAS E EQUIPAMENTOS PARA USO INDUSTRIAL, PARTES E PECAS	64.892,8	60.787,4	72.367,2	63.712,9	55.363,3	65.637,0	77.531,0	69.706,4	68.649,4	92.114,6	108.593,2	79.594,1
			4663000	Comércio atacadista de máquinas e equipamentos para uso industrial; partes e peças	64.892,8	60.787,4	72.367,2	63.712,9	55.363,3	65.637,0	77.531,0	69.706,4	68.649,4	92.114,6	108.593,2	79.594,1
		46648		COMERCIO ATACADISTA DE MAQUINAS, APARELHOS E EQUIPAMENTOS PARA USO ODONTO-MEDICO-HOSPITALAR, PARTES E PECAS	32.086,8	28.590,3	36.725,7	40.581,2	30.400,3	30.286,5	36.776,3	41.100,8	40.201,9	43.002,7	43.227,8	46.081,1

TABELA 1.12
Estado de São Paulo: Dados históricos da arrecadação ***mensal*** de ICMS (2020) por **CNAE**

Valores nominais em reais mil e excluídos recolhimentos extraordinários de anistias. Ver observações ao final da planilha.

Código CNAE																
Divisão	Grupo	Classe	Subclasse	Denominação	jan/20	fev/20	mar/20	abr/20	mai/20	jun/20	jul/20	ago/20	set/20	out/20	nov/20	dez/20
			4664800	Comércio atacadista de máquinas, aparelhos e equipamentos para uso odonto-médico-hospitalar; partes e peças	32.086,8	28.590,3	36.725,7	40.581,2	30.400,3	30.286,5	36.776,3	41.100,8	40.201,9	43.002,7	43.227,8	46.081,1
		46656		COMERCIO ATACADISTA DE MAQUINAS E EQUIPAMENTOS PARA USO COMERCIAL, PARTES E PECAS	5.021,2	5.227,3	6.037,3	4.533,0	4.309,2	4.602,3	6.013,8	7.019,0	5.173,8	8.345,4	7.954,0	7.507,7
			4665600	Comércio atacadista de máquinas e equipamentos para uso comercial; partes e peças	5.021,2	5.227,3	6.037,3	4.533,0	4.309,2	4.602,3	6.013,8	7.019,0	5.173,8	8.345,4	7.954,0	7.507,7
		46699		COMERCIO ATACADISTA DE MAQUINAS, APARELHOS E EQUIPAMENTOS NAO ESPECIFICADOS ANTERIORMENTE, PARTES E PECAS	64.945,9	58.283,9	78.610,9	82.285,7	74.288,9	76.872,4	75.296,1	69.617,9	72.207,1	80.540,2	86.137,9	83.495,7
			4669901	Comércio atacadista de bombas e compressores; partes e peças	2.268,5	3.238,3	4.263,8	4.692,3	3.940,5	3.830,7	4.417,2	3.418,3	5.229,9	4.274,1	5.827,7	4.630,3
			4669999	Comércio atacadista de outras máquinas e equipamentos não especificados anteriormente; partes e peças	62.677,4	55.045,5	74.347,1	77.593,4	70.348,4	73.041,8	70.878,9	66.199,6	66.977,2	76.266,1	80.310,3	78.865,4
	467			COMERCIO ATACADISTA DE MADEIRA, FERRAGENS, FERRAMENTAS, MATERIAL ELETRICO E MATERIAL DE CONSTRUCAO	85.301,4	81.001,1	89.615,5	75.983,7	61.192,4	71.366,2	96.044,9	112.706,7	112.452,4	124.660,1	134.894,9	130.974,5
		46711		COMERCIO ATACADISTA DE MADEIRA E PRODUTOS DERIVADOS	1.014,3	1.561,1	1.100,6	1.144,5	1.082,6	1.095,7	1.616,2	2.444,7	2.265,7	2.286,9	2.382,1	2.990,5
			4671100	Comércio atacadista de madeira e produtos derivados	1.014,3	1.561,1	1.100,6	1.144,5	1.082,6	1.095,7	1.616,2	2.444,7	2.265,7	2.286,9	2.382,1	2.990,5
		46729		COMERCIO ATACADISTA DE FERRAGENS E FERRAMENTAS	25.214,2	27.986,4	28.786,5	25.964,7	19.939,9	27.458,4	38.437,8	42.368,1	42.086,3	46.491,2	52.285,7	49.655,6
			4672900	Comércio atacadista de ferragens e ferramentas	25.214,2	27.986,4	28.786,5	25.964,7	19.939,9	27.458,4	38.437,8	42.368,1	42.086,3	46.491,2	52.285,7	49.655,6
		46737		COMERCIO ATACADISTA DE MATERIAL ELETRICO	20.399,2	16.459,9	17.880,9	13.468,5	11.802,6	14.800,2	19.271,6	18.541,5	21.862,6	24.214,9	26.408,9	23.964,1
			4673700	Comércio atacadista de material elétrico	20.399,2	16.459,9	17.880,9	13.468,5	11.802,6	14.800,2	19.271,6	18.541,5	21.862,6	24.214,9	26.408,9	23.964,1
		46745		COMERCIO ATACADISTA DE CIMENTO	3.899,2	5.033,2	4.660,5	5.086,3	4.273,9	4.458,3	4.782,8	7.413,4	7.451,9	8.368,2	8.117,2	6.882,0
			4674500	Comércio atacadista de cimento	3.899,2	5.033,2	4.660,5	5.086,3	4.273,9	4.458,3	4.782,8	7.413,4	7.451,9	8.368,2	8.117,2	6.882,0
		46796		COMERCIO ATACADISTA ESPECIALIZADO DE MATERIAIS DE CONSTRUCAO NAO ESPECIFICADOS ANTERIORMENTE E DE MATERIAIS DE CONSTRUCAO EM GER	34.774,5	29.960,4	37.187,0	30.319,7	24.093,4	23.553,5	31.936,5	41.939,1	38.786,0	43.298,9	45.701,1	47.482,4
			4679601	Comércio atacadista de tintas, vernizes e similares	6.331,1	6.332,6	8.572,6	7.523,6	6.108,0	5.018,3	6.118,9	6.900,7	7.913,1	10.120,6	10.171,4	11.045,4
			4679602	Comércio atacadista de mármores e granitos	1.953,8	1.806,9	1.507,0	1.733,4	1.073,2	1.244,2	1.360,1	1.597,4	2.137,3	2.408,2	2.528,4	2.303,7
			4679603	Comércio atacadista de vidros, espelhos e vitrais	726,5	800,7	589,4	438,1	371,3	786,6	999,7	843,2	1.095,4	1.056,4	1.110,8	1.399,9
			4679604	Comércio atacadista especializado de materiais de construção não especificados anteriormente	10.360,5	8.963,5	10.707,8	7.656,3	7.931,9	7.213,1	10.735,6	10.782,6	11.511,5	11.319,5	11.834,5	12.933,5
			4679699	Comércio atacadista de materiais de construção em geral	15.402,6	12.056,7	15.810,1	12.968,3	8.609,0	9.291,3	12.722,2	21.815,2	16.128,7	18.394,3	20.056,0	19.800,0
	468			COMERCIO ATACADISTA ESPECIALIZADO EM OUTROS PRODUTOS	682.049,9	651.201,4	767.363,5	710.489,1	488.420,0	456.749,1	447.927,3	553.098,1	609.562,1	765.348,0	731.417,6	739.335,3
		46818		COMERCIO ATACADISTA DE COMBUSTIVEIS SOLIDOS, LIQUIDOS E GASOSOS, EXCETO GAS NATURAL E GLP	320.696,5	338.962,8	302.098,6	366.111,6	175.951,2	167.051,9	145.520,9	201.986,3	194.909,9	308.268,5	261.666,1	312.776,4
			4681801	Comércio atacadista de álcool carburante, biodiesel, gasolina e demais derivados de petróleo, exceto lubrificantes, não realizado por transportador retalhista (TRR)	224.221,3	270.793,9	213.150,2	236.383,1	110.451,0	90.255,6	92.750,3	103.305,3	107.753,9	179.324,1	194.539,9	288.788,0
			4681802	Comércio atacadista de combustíveis realizado por transportador retalhista (TRR)	113,5	172,0	191,3	178,0	176,5	146,5	156,5	160,9	201,3	170,2	148,8	174,0
			4681803	Comércio atacadista de combustíveis de origem vegetal, exceto álcool carburante	****	****	****	****	****	****	****	****	****	****	****	118,8
			4681804	Comércio atacadista de combustíveis de origem mineral em bruto	****	****	****	****	****	****	****	****	****	****	****	0,0
			4681805	Comércio atacadista de lubrificantes	16.326,2	16.576,4	18.487,5	17.053,6	10.833,6	16.033,2	16.682,8	19.330,8	21.495,7	22.508,3	26.206,6	23.695,6
		46826		COMERCIO ATACADISTA DE GAS LIQUEFEITO DE PETROLEO (GLP)	1.210,8	1.533,5	2.152,1	2.705,6	1.352,9	517,6	471,2	620,9	1.018,3	842,9	1.163,8	1.379,2
			4682600	Comércio atacadista de gás liqüefeito de petróleo (GLP)	1.210,8	1.533,5	2.152,1	2.705,6	1.352,9	517,6	471,2	620,9	1.018,3	842,9	1.163,8	1.379,2
		46834		COMERCIO ATACADISTA DE DEFENSIVOS AGRICOLAS, ADUBOS, FERTILIZANTES E CORRETIVOS DO SOLO	7.672,7	10.677,8	8.415,2	11.778,8	7.604,2	9.295,4	10.713,6	8.196,2	23.686,2	23.205,3	18.293,3	12.801,0
			4683400	Comércio atacadista de defensivos agrícolas, adubos, fertilizantes e corretivos do solo	7.672,7	10.677,8	8.415,2	11.778,8	7.604,2	9.295,4	10.713,6	8.196,2	23.686,2	23.205,3	18.293,3	12.801,0
		46842		COMERCIO ATACADISTA DE PRODUTOS QUIMICOS E PETROQUIMICOS, EXCETO AGROQUIMICOS	235.433,7	174.573,7	322.564,5	212.618,6	201.583,4	186.546,8	174.762,8	198.935,1	226.164,5	229.881,6	246.500,0	211.655,8
			4684201	Comércio atacadista de resinas e elastômeros	****	****	****	****	****	6.526,7	8.452,3	****	****	20.721,5	17.710,6	18.301,5
			4684202	Comércio atacadista de solventes	****	****	****	****	****	1.841,1	2.360,3	****	****	786,6	3.452,4	2.140,5
			4684299	Comércio atacadista de outros produtos químicos e petroquímicos não especificados anteriormente	226.314,7	159.880,3	307.267,1	198.340,1	191.593,2	178.179,0	163.950,1	185.793,7	205.018,1	208.373,4	225.337,1	191.213,8
		46851		COMERCIO ATACADISTA DE PRODUTOS SIDERURGICOS E METALURGICOS, EXCETO PARA CONSTRUCAO	26.484,4	36.649,7	32.558,6	30.857,6	23.506,4	20.161,9	28.747,1	46.134,0	49.401,4	58.815,8	63.713,9	60.613,3
			4685100	Comércio atacadista de produtos siderúrgicos e metalúrgicos, exceto para construção	26.484,4	36.649,7	32.558,6	30.857,6	23.506,4	20.161,9	28.747,1	46.134,0	49.401,4	58.815,8	63.713,9	60.613,3
		46869		COMERCIO ATACADISTA DE PAPEL E PAPELAO EM BRUTO E DE EMBALAGENS	14.731,3	13.418,7	11.886,1	10.974,9	11.944,8	11.454,8	14.620,9	12.115,6	18.170,7	19.177,4	21.230,3	21.881,6
			4686901	Comércio atacadista de papel e papelão em bruto	1.632,5	1.622,8	1.730,2	908,9	1.079,3	1.758,8	2.850,8	1.419,8	2.009,7	3.707,1	2.730,2	3.321,1
			4686902	Comércio atacadista de embalagens	13.098,8	11.795,9	10.155,9	10.066,0	10.865,5	9.696,0	11.770,1	10.695,8	16.161,0	15.470,3	18.500,1	18.560,5
		46877		COMERCIO ATACADISTA DE RESIDUOS E SUCATAS	6.080,9	7.478,4	6.622,5	8.059,8	6.793,9	5.286,5	7.540,9	9.478,3	10.283,5	13.503,5	15.656,6	16.622,9
			4687701	Comércio atacadista de resíduos de papel e papelão	1.929,9	2.348,3	2.129,9	2.565,7	2.552,1	2.048,4	2.636,3	2.908,4	3.194,9	3.294,8	3.506,5	3.742,5
			4687702	Comércio atacadista de resíduos e sucatas não-metálicos, exceto de papel e papelão	1.210,2	1.421,7	1.507,5	1.689,8	1.626,1	968,6	1.195,4	1.225,5	1.335,1	1.439,3	1.329,9	1.401,0
			4687703	Comércio atacadista de resíduos e sucatas metálicos	2.940,8	3.708,3	2.985,2	3.804,3	2.615,8	2.269,6	3.709,3	5.344,5	5.753,5	8.769,4	10.820,3	11.479,4
		46893		COMERCIO ATACADISTA ESPECIALIZADO DE OUTROS PRODUTOS INTERMEDIARIOS NAO ESPECIFICADOS ANTERIORMENTE	69.739,5	67.906,8	81.065,8	67.382,1	59.683,2	56.434,2	65.549,9	75.631,7	85.927,6	111.653,0	103.193,6	101.605,0
			4689301	Comércio atacadista de produtos da extração mineral, exceto combustíveis	3.588,7	4.989,1	4.723,0	5.894,9	4.129,8	4.564,9	4.453,5	7.035,3	4.111,6	4.666,2	3.668,9	6.568,0
			4689302	Comércio atacadista de fios e fibras têxteis beneficiados *	9.990,8	6.612,9	10.306,9	12.541,5	6.771,8	5.769,5	5.948,4	9.008,6	10.127,0	13.649,1	13.299,2	11.596,8
			4689399	Comércio atacadista especializado em outros produtos intermediários não especificados anteriormente *	56.160,0	56.304,8	66.035,8	48.945,7	48.781,6	46.099,7	55.148,0	59.587,9	71.689,0	93.337,7	86.225,6	83.440,2
	469			COMERCIO ATACADISTA NAO-ESPECIALIZADO	134.570,7	113.715,2	144.580,6	125.811,9	122.492,6	152.442,7	135.541,6	138.702,9	139.193,4	160.500,7	170.531,9	170.249,9
		46915		COMERCIO ATACADISTA DE MERCADORIAS EM GERAL, COM PREDOMINANCIA DE PRODUTOS ALIMENTICIOS	28.922,7	29.858,7	34.953,4	30.848,9	33.523,3	44.582,7	41.523,3	38.505,1	36.847,5	39.635,8	44.540,7	49.956,8
			4691500	Comércio atacadista de mercadorias em geral, com predominância de produtos alimentícios	28.922,7	29.858,7	34.953,4	30.848,9	33.523,3	44.582,7	41.523,3	38.505,1	36.847,5	39.635,8	44.540,7	49.956,8
		46923		COMERCIO ATACADISTA DE MERCADORIAS EM GERAL, COM PREDOMINANCIA DE INSUMOS AGROPECUARIOS	9.361,8	5.499,5	9.412,2	6.411,9	700,6	1.802,6	1.593,2	2.980,9	2.799,3	15.861,9	2.459,4	8.897,8
			4692300	Comércio atacadista de mercadorias em geral, com predominância de insumos agropecuários	9.361,8	5.499,5	9.412,2	6.411,9	700,6	1.802,6	1.593,2	2.980,9	2.799,3	15.861,9	2.459,4	8.897,8
		46931		COMERCIO ATACADISTA DE MERCADORIAS EM GERAL, SEM PREDOMINANCIA DE ALIMENTOS OU DE INSUMOS AGROPECUARIOS	96.286,1	78.357,0	100.215,0	88.551,1	88.268,7	106.057,4	92.425,2	97.216,9	99.546,6	105.003,0	123.531,8	111.395,3

TABELA 1.12
Estado de São Paulo: Dados históricos da arrecadação ***mensal*** de ICMS (2020) por **CNAE**

Valores nominais em reais mil e excluídos recolhimentos extraordinários de anistias. Ver observações ao final da planilha.

Código CNAE																
Divisão	Grupo	Classe	Subclasse	Denominação	jan/20	fev/20	mar/20	abr/20	mai/20	jun/20	jul/20	ago/20	set/20	out/20	nov/20	dez/20
			4693100	Comércio atacadista de mercadorias em geral, sem predominância de alimentos ou de insumos agropecuários	96.286,1	78.357,0	100.215,0	88.551,1	88.268,7	106.057,4	92.425,2	97.216,9	99.546,6	105.003,0	123.531,8	111.395,3
47				COMERCIO VAREJISTA	1.235.189,2	1.237.731,2	829.175,2	647.696,0	644.809,8	707.062,1	824.550,6	907.354,3	1.033.020,1	982.484,9	1.188.866,0	1.435.094,1
	471			COMERCIO VAREJISTA NAO-ESPECIALIZADO	320.965,9	436.504,4	295.059,2	281.001,0	313.735,4	306.266,0	281.359,8	324.154,5	345.224,5	288.895,6	348.699,8	452.005,0
		47113		COMERCIO VAREJISTA DE MERCADORIAS EM GERAL, COM PREDOMINANCIA DE PRODUTOS ALIMENTICIOS - HIPERMERCADOS E SUPERMERCADOS	230.637,2	269.862,2	226.365,2	227.412,1	255.351,8	257.766,9	230.456,1	255.518,5	280.088,5	239.126,4	283.306,1	349.151,2
			4711301	Comércio varejista de mercadorias em geral, com predominância de produtos alimentícios - hipermercados	88.740,1	84.484,9	82.516,2	83.991,0	98.530,3	79.518,1	83.892,3	102.808,9	100.488,3	97.894,0	120.676,1	189.257,6
			4711302	Comércio varejista de mercadorias em geral, com predominância de produtos alimentícios - supermercados	141.897,1	185.377,3	143.848,9	143.421,1	156.821,6	178.248,8	146.563,8	152.709,6	179.600,2	141.232,5	162.629,9	159.893,5
		47121		COMERCIO VAREJISTA DE MERCADORIAS EM GERAL, COM PREDOMINANCIA DE PRODUTOS ALIMENTICIOS - MINIMERCADOS, MERCEARIAS E ARMAZENS	8.752,1	7.673,3	7.122,7	6.950,5	6.934,9	7.528,4	8.665,7	8.523,5	9.743,1	7.937,2	9.037,6	9.433,8
			4712100	Comércio varejista de mercadorias em geral, com predominância de produtos alimentícios - minimercados, mercearias e armazéns	8.752,1	7.673,3	7.122,7	6.950,5	6.934,9	7.528,4	8.665,7	8.523,5	9.743,1	7.937,2	9.037,6	9.433,8
		47130		COMERCIO VAREJISTA NAO-ESPECIALIZADO	163.153,3	317.937,8	123.142,6	93.276,8	102.897,5	81.941,5	84.476,0	120.225,1	110.785,7	83.664,1	112.712,3	186.840,2
			4713001	Lojas de departamentos ou magazines	12.592,8	18.366,7	****	1.716,9	****	****	****	10.198,3	14.803,5	7.600,5	****	9.791,0
			4713002	Lojas de variedades, exceto lojas de departamentos ou magazines	****	****	4.964,9	****	4.612,2	4.636,6	6.033,9	****	****	****	5.687,8	****
			4713003	Lojas duty free de aeroportos internacionais	0,0	0,0	0,0	0,0	0,0	0,0	0,0	0,0	0,0	0,0	0,0	0,0
			4713004	Lojas de departamentos ou magazines, exceto lojas francas (Duty free)	62.517,7	133.426,1	53.963,8	43.393,8	44.531,5	33.746,8	35.251,4	44.290,5	35.050,2	28.275,1	42.522,6	76.052,3
			4713005	Lojas francas (Duty Free) de aeroportos, portos e em fronteiras terrestres	****	****	****	****	****	****	****	****	****	****	****	****
	472			COMERCIO VAREJISTA DE PRODUTOS ALIMENTICIOS, BEBIDAS E FUMO	36.331,4	29.393,1	22.870,1	22.155,0	24.199,4	29.497,8	33.298,7	34.111,2	48.386,3	31.057,7	34.597,6	38.485,7
		47211		COMERCIO VAREJISTA DE PRODUTOS DE PADARIA, LATICINIO, DOCES, BALAS E SEMELHANTES	9.744,4	6.121,0	4.218,8	4.609,0	4.193,9	4.056,2	4.783,1	5.363,7	5.351,6	5.073,3	5.623,8	6.211,0
			4721101	Padaria e confeitaria com predominância de produção própria												
			4721102	Padaria e confeitaria com predominância de revenda	3.494,9	2.591,6	2.141,4	1.929,2	1.387,3	1.518,9	1.741,9	1.888,3	2.158,1	2.177,4	2.429,6	2.650,3
			4721103	Comércio varejista de laticínios e frios	750,4	385,4	405,8	416,2	373,5	483,8	452,0	503,1	479,0	458,4	450,5	740,7
			4721104	Comércio varejista de doces, balas, bombons e semelhantes	5.499,1	3.143,9	1.671,6	2.263,6	2.433,2	2.053,5	2.589,1	2.972,3	2.714,6	2.437,5	2.743,6	2.820,1
		47229		COMERCIO VAREJISTA DE CARNES E PESCADOS - ACOUGUES E PEIXARIAS	8.568,1	6.433,4	4.605,0	4.561,7	5.016,6	6.251,1	8.140,2	7.819,2	8.193,3	7.852,8	8.337,6	7.896,4
			4722901	Comércio varejista de carnes - açougues	8.142,2	6.101,5	4.233,2	4.290,7	4.661,8	5.914,7	7.521,9	7.175,9	7.652,9	7.432,2	7.856,1	7.360,2
			4722902	Peixaria	425,9	331,9	371,8	271,1	354,8	336,3	618,3	643,3	540,4	420,6	481,5	536,2
		47237		COMERCIO VAREJISTA DE BEBIDAS	3.465,5	2.643,9	3.656,7	3.353,2	5.196,7	6.823,8	6.531,4	6.754,9	6.287,7	4.440,2	5.495,5	9.018,7
			4723700	Comércio varejista de bebidas	3.465,5	2.643,9	3.656,7	3.353,2	5.196,7	6.823,8	6.531,4	6.754,9	6.287,7	4.440,2	5.495,5	9.018,7
		47245		COMERCIO VAREJISTA DE HORTIFRUTIGRANJEIROS	1.749,3	1.596,8	1.816,2	2.051,4	1.909,7	2.348,6	1.707,8	2.186,6	2.333,4	1.690,4	2.360,9	1.590,6
			4724500	Comércio varejista de hortifrutigranjeiros	1.749,3	1.596,8	1.816,2	2.051,4	1.909,7	2.348,6	1.707,8	2.186,6	2.333,4	1.690,4	2.360,9	1.590,6
		47296		COMERCIO VAREJISTA DE PRODUTOS ALIMENTICIOS EM GERAL OU ESPECIALIZADO EM PRODUTOS ALIMENTICIOS NAO ESPECIFICADOS ANTERIORMENTE,	12.804,2	12.598,1	8.573,4	7.579,7	7.882,5	10.018,1	12.136,2	11.986,8	26.220,2	12.001,1	12.779,9	13.769,0
			4729601	Tabacaria	260,7	311,3	373,7	139,6	190,9	430,9	336,8	457,6	323,5	649,6	576,8	576,1
			4729602	Comércio varejista de mercadorias em lojas de conveniência	270,2	255,6	234,6	249,7	133,1	279,4	224,9	208,6	207,6	271,8	261,5	257,2
			4729699	Comércio varejista de produtos alimentícios em geral ou especializado em produtos alimentícios não especificados anteriormente	12.273,4	12.031,2	7.965,2	7.190,5	7.558,5	9.307,9	11.574,5	11.320,5	25.689,1	11.079,7	11.941,6	12.935,6
	473			COMERCIO VAREJISTA DE COMBUSTIVEIS PARA VEICULOS AUTOMOTORES	4.411,0	3.610,8	2.896,2	2.512,7	2.086,6	3.144,4	2.442,1	2.706,1	3.023,6	3.031,2	3.506,7	3.376,7
		47318		COMERCIO VAREJISTA DE COMBUSTIVEIS PARA VEICULOS AUTOMOTORES	3.954,9	3.073,9	2.766,3	2.323,7	1.763,4	2.023,2	2.070,2	2.349,6	2.690,3	2.693,6	2.980,2	2.994,0
			4731800	Comércio varejista de combustíveis para veículos automotores	3.954,9	3.073,9	2.766,3	2.323,7	1.763,4	2.023,2	2.070,2	2.349,6	2.690,3	2.693,6	2.980,2	2.994,0
		47326		COMERCIO VAREJISTA DE LUBRIFICANTES	456,1	536,9	129,9	189,0	323,2	1.121,2	371,9	356,6	333,3	337,6	526,5	382,8
			4732600	Comércio varejista de lubrificantes	456,1	536,9	129,9	189,0	323,2	1.121,2	371,9	356,6	333,3	337,6	526,5	382,8
	474			COMERCIO VAREJISTA DE MATERIAL DE CONSTRUCAO	71.082,2	79.405,2	70.345,6	55.316,1	58.892,1	75.422,9	90.433,3	85.130,0	96.508,7	106.333,3	118.920,1	115.060,2
		47415		COMERCIO VAREJISTA DE TINTAS E MATERIAIS PARA PINTURA	2.532,7	4.282,9	2.670,0	2.548,3	2.967,6	3.369,4	4.039,5	4.012,1	3.667,8	4.442,1	4.099,4	4.644,9
			4741500	Comércio varejista de tintas e materiais para pintura	2.532,7	4.282,9	2.670,0	2.548,3	2.967,6	3.369,4	4.039,5	4.012,1	3.667,8	4.442,1	4.099,4	4.644,9
		47423		COMERCIO VAREJISTA DE MATERIAL ELETRICO	6.935,0	6.408,0	5.821,9	4.202,8	4.486,6	5.592,8	6.904,9	6.909,6	7.276,3	9.752,7	10.586,9	10.559,8
			4742300	Comércio varejista de material elétrico	6.935,0	6.408,0	5.821,9	4.202,8	4.486,6	5.592,8	6.904,9	6.909,6	7.276,3	9.752,7	10.586,9	10.559,8
		47431		COMERCIO VAREJISTA DE VIDROS	472,5	480,3	377,9	272,4	394,1	562,3	473,6	510,9	626,4	569,4	693,3	1.095,7
			4743100	Comércio varejista de vidros	472,5	480,3	377,9	272,4	394,1	562,3	473,6	510,9	626,4	569,4	693,3	1.095,7
		47440		COMERCIO VAREJISTA DE FERRAGENS, MADEIRA E MATERIAIS DE CONSTRUCAO	61.142,0	68.234,0	61.475,8	48.292,6	51.043,9	65.898,4	79.015,2	73.697,4	84.938,3	91.569,2	103.540,5	98.759,9
			4744001	Comércio varejista de ferragens e ferramentas	10.075,7	11.366,4	10.624,4	10.325,3	10.917,7	11.846,7	14.521,4	13.211,7	15.570,6	16.774,3	19.781,3	21.060,4
			4744002	Comércio varejista de madeira e artefatos	4.231,3	10.522,7	8.679,8	7.579,1	8.398,3	8.350,6	10.336,3	9.553,3	12.291,3	13.528,1	15.865,7	15.960,0
			4744003	Comércio varejista de materiais hidráulicos	2.007,2	2.292,5	1.983,9	1.806,6	2.124,4	2.390,0	2.418,2	2.322,5	3.507,4	3.811,1	4.028,3	2.983,0
			4744004	Comércio varejista de cal, areia, pedra britada, tijolos e telhas	489,3	461,4	403,6	511,3	407,1	366,4	445,2	528,8	479,6	432,4	519,3	533,9
			4744005	Comércio varejista de materiais de construção não especificados anteriormente	13.157,9	13.145,1	12.562,0	10.039,5	10.549,2	12.020,6	16.282,4	15.980,3	16.229,5	17.722,9	18.415,7	19.102,0
			4744006	Comércio varejista de pedras para revestimento	484,9	453,3	446,4	270,7	205,6	389,4	403,2	528,9	465,6	650,1	499,2	515,2
			4744099	Comércio varejista de materiais de construção em geral	30.695,7	29.992,5	26.775,7	17.760,1	18.441,6	30.534,7	34.608,5	31.571,9	36.394,2	38.650,3	44.431,0	38.605,4
	475			COMERCIO VAREJISTA DE EQUIPAMENTOS DE INFORMATICA E COMUNICACAO, EQUIPAMENTOS E ARTIGOS DE USO DOMESTICO	249.461,7	165.490,7	125.375,4	114.475,3	102.159,2	107.293,1	162.876,3	204.676,4	189.187,2	219.680,7	287.392,0	319.999,3
		47512		COMERCIO VAREJISTA ESPECIALIZADO DE EQUIPAMENTOS E SUPRIMENTOS DE INFORMATICA	94.357,6	16.616,8	22.337,9	45.119,4	33.107,7	41.673,4	37.197,9	55.732,7	52.596,6	41.969,2	108.142,8	42.102,1
			4751201	Comércio varejista especializado de equipamentos e suprimentos de informática	94.341,8	16.608,5	22.322,7	45.109,5	33.091,4	41.658,8	37.113,8	55.710,0	52.583,5	41.945,7	108.137,2	42.083,0
			4751202	Recarga de cartuchos para equipamentos de informática	15,8	8,4	15,1	9,9	16,3	14,6	84,1	22,7	13,1	23,6	5,7	19,2
		47521		COMERCIO VAREJISTA ESPECIALIZADO DE EQUIPAMENTOS DE TELEFONIA E COMUNICACAO	6.086,2	6.597,0	5.567,4	3.225,5	4.828,4	6.613,7	8.105,6	8.288,7	7.517,2	10.135,6	9.821,3	11.049,5
			4752100	Comércio varejista especializado de equipamentos de telefonia e comunicação	6.086,2	6.597,0	5.567,4	3.225,5	4.828,4	6.613,7	8.105,6	8.288,7	7.517,2	10.135,6	9.821,3	11.049,5
		47539		COMERCIO VAREJISTA ESPECIALIZADO DE ELETRODOMESTICOS E EQUIPAMENTOS DE AUDIO E VIDEO	91.252,4	82.128,6	57.124,5	42.034,8	42.619,9	24.733,8	56.826,5	87.009,5	68.513,3	104.909,6	103.055,9	186.591,9
			4753900	Comércio varejista especializado de eletrodomésticos e equipamentos de áudio e vídeo	91.252,4	82.128,6	57.124,5	42.034,8	42.619,9	24.733,8	56.826,5	87.009,5	68.513,3	104.909,6	103.055,9	186.591,9

TABELA 1.12
Estado de São Paulo: Dados históricos da arrecadação ***mensal*** de ICMS (2020) por **CNAE**

Valores nominais em reais mil e excluídos recolhimentos extraordinários de anistias. Ver observações ao final da planilha.

Código CNAE																
Divisão	Grupo	Classe	Subclasse	Denominação	jan/20	fev/20	mar/20	abr/20	mai/20	jun/20	jul/20	ago/20	set/20	out/20	nov/20	dez/20
		47547		COMERCIO VAREJISTA ESPECIALIZADO DE MOVEIS, COLCHOARIA E ARTIGOS DE ILUMINACAO	18.998,9	23.230,7	17.661,2	10.505,3	9.894,5	18.850,1	32.368,6	27.738,2	30.828,7	28.607,4	30.159,2	34.549,8
			4754701	Comércio varejista de móveis	16.513,5	19.195,8	14.686,6	8.740,3	8.596,6	16.633,5	29.511,0	24.432,7	26.724,9	24.383,0	25.571,4	28.267,6
			4754702	Comércio varejista de artigos de colchoaria	1.494,7	2.877,1	1.593,8	1.261,9	691,8	1.455,6	1.818,6	1.771,7	2.540,3	2.466,1	2.410,7	3.470,3
			4754703	Comércio varejista de artigos de iluminação	990,7	1.157,9	1.380,8	503,1	606,2	761,1	1.039,0	1.533,7	1.563,5	1.758,2	2.177,1	2.811,9
		47555		COMERCIO VAREJISTA ESPECIALIZADO DE TECIDOS E ARTIGOS DE CAMA, MESA E BANHO	18.483,5	13.600,1	10.023,4	4.284,4	4.844,2	5.430,0	11.386,9	10.398,8	12.885,7	12.858,5	13.908,8	17.757,1
			4755501	Comércio varejista de tecidos	3.576,4	3.052,5	2.804,7	1.218,2	1.344,0	1.390,0	2.680,8	3.130,3	3.984,8	3.560,4	3.376,8	5.425,3
			4755502	Comercio varejista de artigos de armarinho	7.455,0	5.176,7	2.862,1	1.227,0	1.358,3	1.079,7	1.746,4	2.114,4	2.644,8	2.679,2	4.139,8	4.194,0
			4755503	Comercio varejista de artigos de cama, mesa e banho	7.452,1	5.370,9	4.356,7	1.839,2	2.142,0	2.960,3	6.959,7	5.154,0	6.256,0	6.618,9	6.392,2	8.137,7
		47563		COMERCIO VAREJISTA ESPECIALIZADO DE INSTRUMENTOS MUSICAIS E ACESSORIOS	633,9	1.026,9	775,6	266,4	412,5	493,0	933,2	857,9	767,4	892,0	869,7	1.423,4
			4756300	Comércio varejista especializado de instrumentos musicais e acessórios	633,9	1.026,9	775,6	266,4	412,5	493,0	933,2	857,9	767,4	892,0	869,7	1.423,4
		47571		COMERCIO VAREJISTA ESPECIALIZADO DE PECAS E ACESSORIOS PARA APARELHOS ELETROELETRONICOS PARA USO DOMESTICO, EXCETO INFORMATICA E	3.939,6	3.266,3	2.686,0	3.177,9	2.184,0	3.085,1	3.791,8	4.292,5	4.608,7	7.637,4	5.970,1	8.341,9
			4757100	Comércio varejista especializado de peças e acessórios para aparelhos eletroeletrônicos para uso doméstico, exceto informática e comunicação	3.939,6	3.266,3	2.686,0	3.177,9	2.184,0	3.085,1	3.791,8	4.292,5	4.608,7	7.637,4	5.970,1	8.341,9
		47598		COMERCIO VAREJISTA DE ARTIGOS DE USO DOMESTICO NAO ESPECIFICADOS ANTERIORMENTE	15.709,6	19.024,2	9.199,5	5.861,6	4.268,1	6.414,1	12.265,8	10.358,2	11.469,7	12.671,1	15.464,3	18.183,6
			4759801	Comércio varejista de artigos de tapeçaria, cortinas e persianas	1.323,3	1.679,4	2.139,2	1.559,3	1.109,9	1.353,0	1.704,8	2.072,1	2.149,2	2.380,7	2.400,9	3.325,9
			4759899	Comércio varejista de outros artigos de uso doméstico não especificados anteriormente	14.386,3	17.344,8	7.060,3	4.302,3	3.158,2	5.061,1	10.561,0	8.286,1	9.320,5	10.290,4	13.063,4	14.857,7
	476			COMERCIO VAREJISTA DE ARTIGOS CULTURAIS, RECREATIVOS E ESPORTIVOS	44.660,9	54.458,7	27.799,5	16.178,1	14.796,4	17.580,0	23.265,3	24.721,1	27.914,1	25.978,3	40.236,0	46.772,5
		47610		COMERCIO VAREJISTA DE LIVROS, JORNAIS, REVISTAS E PAPELARIA	4.734,5	7.096,6	3.936,1	3.673,3	2.494,0	3.095,5	3.723,3	4.035,8	5.060,3	5.320,0	5.206,9	6.268,0
			4761001	Comércio varejista de livros	1.424,7	2.238,6	1.144,6	1.053,1	380,6	782,2	750,7	750,5	1.265,3	1.197,7	1.722,9	1.588,9
			4761002	Comércio varejista de jornais e revistas	52,9	57,8	36,2	53,2	49,5	63,4	51,1	38,7	53,9	43,1	62,6	43,2
			4761003	Comércio varejista de artigos de papelaria	3.256,9	4.800,2	2.755,3	2.567,0	2.063,9	2.249,9	2.921,5	3.246,7	3.741,1	4.079,3	3.421,5	4.635,9
		47628		COMERCIO VAREJISTA DE DISCOS, CDS, DVDS E FITAS	57,1	64,0	59,5	32,4	31,5	42,3	96,1	30,1	53,9	64,8	55,1	96,3
			4762800	Comércio varejista de discos, CDs, DVDs e fitas	57,1	64,0	59,5	32,4	31,5	42,3	96,1	30,1	53,9	64,8	55,1	96,3
		47636		COMERCIO VAREJISTA DE ARTIGOS RECREATIVOS E ESPORTIVOS	39.869,2	47.298,1	23.804,0	12.472,4	12.270,8	14.442,2	19.446,0	20.655,2	22.799,9	20.593,6	34.974,0	40.408,2
			4763601	Comércio varejista de brinquedos e artigos recreativos	17.679,7	20.891,6	5.491,5	2.978,9	2.026,2	1.771,7	3.371,8	2.287,4	3.407,3	3.371,9	11.994,1	6.482,0
			4763602	Comércio varejista de artigos esportivos	19.856,9	23.999,2	15.938,3	7.869,2	8.116,6	10.448,4	12.711,9	14.175,0	13.290,6	12.031,2	17.578,6	27.104,5
			4763603	Comércio varejista de bicicletas e triciclos; peças e acessórios	1.182,2	1.343,2	1.224,2	1.043,3	1.266,3	1.516,7	2.174,4	3.027,0	3.279,2	3.122,0	3.161,9	4.425,9
			4763604	Comércio varejista de artigos de caça, pesca e camping	504,9	443,2	352,0	195,0	266,6	292,3	583,2	455,0	792,4	823,5	928,5	1.194,3
			4763605	Comércio varejista de embarcações e outros veículos recreativos; peças e acessórios	645,6	620,8	798,0	386,0	595,1	413,0	604,7	710,9	2.030,4	1.245,1	1.310,8	1.201,5
	477			COMERCIO VAREJISTA DE PRODUTOS FARMACEUTICOS, PERFUMARIA E COSMETICOS E ARTIGOS MEDICOS, OPTICOS E ORTOPEDICOS	49.653,6	64.314,5	48.968,9	48.883,3	39.917,4	49.703,4	61.544,5	56.511,7	62.669,3	69.900,3	71.796,0	85.602,4
		47717		COMERCIO VAREJISTA DE PRODUTOS FARMACEUTICOS PARA USO HUMANO E VETERINARIO	25.418,7	25.681,3	26.249,7	35.048,6	25.713,6	29.825,3	31.468,4	27.420,0	28.602,5	33.264,5	32.580,3	40.323,1
			4771701	Comércio varejista de produtos farmacêuticos, sem manipulação de fórmulas	23.125,6	22.842,2	23.765,8	32.538,8	23.131,9	26.939,9	28.068,6	23.536,9	25.055,9	29.424,8	28.245,8	36.201,5
			4771702	Comércio varejista de produtos farmacêuticos, com manipulação de fórmulas	1.778,5	2.087,0	1.874,0	1.995,0	1.950,2	2.213,4	2.363,6	3.032,7	2.666,3	2.924,8	3.526,9	3.250,6
			4771703	Comércio varejista de produtos farmacêuticos homeopáticos	25,5	19,4	27,1	42,4	82,8	49,8	54,1	39,0	48,7	58,2	56,7	93,3
			4771704	Comércio varejista de medicamentos veterinários	489,1	732,8	58,2	472,4	548,8	622,3	982,1	811,5	831,5	856,7	751,0	777,7
		47725		COMERCIO VAREJISTA DE COSMETICOS, PRODUTOS DE PERFUMARIA E DE HIGIENE PESSOAL	17.001,5	32.313,7	16.269,4	8.101,0	10.602,5	14.343,6	23.235,2	20.999,5	22.872,5	27.052,2	29.068,0	34.412,8
			4772500	Comércio varejista de cosméticos, produtos de perfumaria e de higiene pessoal	17.001,5	32.313,7	16.269,4	8.101,0	10.602,5	14.343,6	23.235,2	20.999,5	22.872,5	27.052,2	29.068,0	34.412,8
		47733		COMERCIO VAREJISTA DE ARTIGOS MEDICOS E ORTOPEDICOS	2.153,5	2.400,1	2.471,2	3.635,6	2.336,8	3.866,6	3.940,2	4.721,0	6.624,8	5.097,0	5.268,5	4.986,0
			4773300	Comércio varejista de artigos médicos e ortopédicos	2.153,5	2.400,1	2.471,2	3.635,6	2.336,8	3.866,6	3.940,2	4.721,0	6.624,8	5.097,0	5.268,5	4.986,0
		47741		COMERCIO VAREJISTA DE ARTIGOS DE OPTICA	5.079,9	3.919,4	3.978,7	2.098,2	1.264,4	1.667,8	2.900,8	3.371,1	4.569,6	4.486,6	4.879,3	5.880,5
			4774100	Comércio varejista de artigos de óptica	5.079,9	3.919,4	3.978,7	2.098,2	1.264,4	1.667,8	2.900,8	3.371,1	4.569,6	4.486,6	4.879,3	5.880,5
	478			COMERCIO VAREJISTA DE PRODUTOS NOVOS NAO ESPECIFICADOS ANTERIORMENTE E DE PRODUTOS USADOS	458.622,5	404.553,7	235.860,2	107.174,5	89.023,4	118.154,5	169.330,5	175.343,3	260.106,5	237.607,7	283.717,8	373.792,2
		47814		COMERCIO VAREJISTA DE ARTIGOS DO VESTUARIO E ACESSORIOS	290.728,5	250.756,2	150.360,6	50.122,2	37.137,0	51.705,1	75.124,1	88.875,2	155.013,2	128.189,7	154.625,6	210.799,3
			4781400	Comércio varejista de artigos do vestuário e acessórios	290.728,5	250.756,2	150.360,6	50.122,2	37.137,0	51.705,1	75.124,1	88.875,2	155.013,2	128.189,7	154.625,6	210.799,3
		47822		COMERCIO VAREJISTA DE CALCADOS E ARTIGOS DE VIAGEM	68.895,2	73.525,2	30.718,2	15.449,0	8.474,9	11.311,8	25.348,1	24.916,4	34.394,7	28.692,3	33.327,7	43.929,3
			4782201	Comércio varejista de calçados	62.674,9	66.292,4	25.413,3	13.749,3	6.791,5	8.846,3	21.437,3	21.897,5	29.798,7	22.568,9	26.108,0	34.952,8
			4782202	Comércio varejista de artigos de viagem	6.220,3	7.232,9	5.304,9	1.699,7	1.683,5	2.465,5	3.910,8	3.018,9	4.596,1	6.123,4	7.219,7	8.976,5
		47831		COMERCIO VAREJISTA DE JOIAS E RELOGIOS	33.408,3	29.767,3	9.941,6	4.909,0	3.543,1	10.516,5	13.153,8	7.219,0	12.874,4	13.263,3	17.426,2	28.552,1
			4783101	Comércio varejista de artigos de joalheria	32.849,9	29.203,2	9.642,6	4.678,2	3.343,7	10.147,0	12.769,3	6.874,7	11.936,9	12.774,8	16.896,6	27.560,1
			4783102	Comércio varejista de artigos de relojoaria	558,4	564,1	299,0	230,8	199,5	369,5	384,6	344,3	937,4	488,5	529,6	992,0
		47849		COMERCIO VAREJISTA DE GAS LIQUEFEITO DE PETROLEO (GLP)	30,3	25,2	22,2	26,6	25,8	44,9	39,7	38,8	37,4	58,8	36,3	38,6
			4784900	Comércio varejista de gás liqüefeito de petróleo (GLP)	30,3	25,2	22,2	26,6	25,8	44,9	39,7	38,8	37,4	58,8	36,3	38,6
		47857		COMERCIO VAREJISTA DE ARTIGOS USADOS	61,6	40,6	149,6	22,3	15,6	40,2	24,7	320,4	116,1	55,0	45,0	145,4
			4785701	Comércio varejista de antigüidades	10,1	1,1	99,2	****	4,6	26,9	****	283,3	65,4	2,4	****	52,6
			4785799	Comércio varejista de outros artigos usados	51,5	39,5	50,5	****	11,0	13,4	****	37,0	50,7	52,6	****	92,8
		47890		COMERCIO VAREJISTA DE OUTROS PRODUTOS NOVOS NAO ESPECIFICADOS ANTERIORMENTE	65.498,6	50.439,2	44.668,1	36.645,6	39.827,0	44.536,0	55.640,2	53.973,6	57.670,8	67.348,6	78.257,1	90.327,4
			4789001	Comércio varejista de suvenires, bijuterias e artesanatos	3.697,9	3.624,8	2.049,6	1.403,9	1.154,5	1.116,5	1.646,7	1.756,1	2.030,1	3.056,4	3.070,0	4.210,0
			4789002	Comércio varejista de plantas e flores naturais	905,8	827,2	450,3	273,9	426,6	780,1	1.560,7	978,5	1.149,6	1.226,7	1.259,6	1.383,8
			4789003	Comércio varejista de objetos de arte	513,8	273,7	711,8	125,6	191,1	193,3	374,1	648,5	608,6	806,2	414,2	682,4
			4789004	Comércio varejista de animais vivos e de artigos e alimentos para animais de estimação	5.435,8	4.915,2	3.544,9	3.660,8	6.888,3	7.671,0	8.908,4	6.950,5	6.340,7	5.419,3	7.350,7	5.421,9
			4789005	Comércio varejista de produtos saneantes domissanitários	990,1	1.256,6	1.228,4	1.579,3	936,6	1.196,4	1.759,0	1.352,4	1.591,6	1.716,1	1.703,8	2.174,4
			4789006	Comércio varejista de fogos de artifício e artigos pirotécnicos	196,8	58,3	56,3	5,9	17,4	40,7	62,2	46,3	31,4	24,4	23,7	68,6
			4789007	Comércio varejista de equipamentos para escritório	379,2	303,8	291,0	268,4	233,9	201,1	250,1	247,9	306,4	300,1	275,2	470,0
			4789008	Comércio varejista de artigos fotográficos e para filmagem	154,6	300,1	528,1	101,0	305,8	292,9	270,7	281,0	319,1	220,7	350,0	446,5
			4789009	Comércio varejista de armas e munições	2.193,1	3.138,3	2.841,6	2.502,5	1.047,3	2.018,1	4.909,8	3.513,6	2.612,4	7.020,9	3.197,6	2.771,5
			4789099	Comércio varejista de outros produtos não especificados anteriormente	51.031,6	35.741,2	32.966,2	26.724,5	28.625,6	31.026,0	35.898,6	38.198,6	42.681,0	47.557,8	60.612,4	72.698,3

TABELA 1.12
Estado de São Paulo: Dados históricos da arrecadação ***mensal*** de ICMS (2020) por **CNAE**

Valores nominais em reais mil e excluídos recolhimentos extraordinários de anistias. Ver observações ao final da planilha.

Código CNAE																
Divisão	Grupo	Classe	Subclasse	Denominação	jan/20	fev/20	mar/20	abr/20	mai/20	jun/20	jul/20	ago/20	set/20	out/20	nov/20	dez/20
Seção H				**TRANSPORTE, ARMAZENAGEM E CORREIO**	**337.710,6**	**333.806,2**	**274.140,0**	**269.662,4**	**230.164,8**	**284.490,5**	**350.540,2**	**395.015,6**	**405.826,8**	**438.847,6**	**449.816,4**	**432.372,4**
49				TRANSPORTE TERRESTRE	283.361,6	274.476,0	210.072,9	217.042,7	186.292,1	240.011,7	287.553,1	322.112,4	332.604,7	357.058,6	361.688,8	364.323,8
	491			TRANSPORTE FERROVIARIO E METROFERROVIARIO	1.366,2	2.069,3	****	1.657,1	959,0	970,6	****	6.003,1	****	****	2.279,3	1.285,0
		49116		TRANSPORTE FERROVIARIO DE CARGA	939,7	1.007,5	****	287,4	578,1	472,2	****	5.083,5	****	****	530,6	659,9
			4911600	Transporte ferroviário de carga	939,7	1.007,5	****	287,4	578,1	472,2	****	5.083,5	****	****	530,6	659,9
		49124		TRANSPORTE METROFERROVIARIO DE PASSAGEIROS	426,6	1.061,8	****	1.369,7	380,9	498,4	****	919,7	****	****	1.748,7	625,1
			4912401	Transporte ferroviário de passageiros intermunicipal e interestadual	0,0	0,0	0,0	0,0	0,0	0,0	0,0	0,0	0,0	0,0	0,0	0,0
			4912402	Transporte ferroviário de passageiros municipal e em região metropolitana	****	****	****	****	****	****	****	****	****	****	****	****
			4912403	Transporte metroviário	****	****	****	****	****	****	****	****	****	****	****	****
	492			TRANSPORTE RODOVIARIO DE PASSAGEIROS	30.771,8	24.284,1	6.315,2	3.922,0	3.944,0	3.638,0	6.427,8	6.763,5	8.238,7	10.465,2	12.732,4	12.778,8
		49213		TRANSPORTE RODOVIARIO COLETIVO DE PASSAGEIROS, COM ITINERARIO FIXO, MUNICIPAL E EM REGIAO METROPOLITANA	2.318,1	1.947,8	597,2	792,0	901,1	1.200,9	1.632,9	1.388,0	1.172,8	1.861,3	1.979,9	2.128,1
			4921301	Transporte rodoviário coletivo de passageiros, com itinerário fixo, municipal	828,5	743,5	363,8	606,0	636,6	957,9	1.242,4	963,5	996,4	1.104,3	1.053,8	1.248,3
			4921302	Transporte rodoviário coletivo de passageiros, com itinerário fixo, intermunicipal em região metropolitana	1.489,6	1.204,3	233,4	186,0	264,6	243,0	390,5	424,5	176,4	757,1	926,1	879,8
		49221		TRANSPORTE RODOVIARIO COLETIVO DE PASSAGEIROS, COM ITINERARIO FIXO, INTERMUNICIPAL, INTERESTADUAL E INTERNACIONAL	25.613,0	20.059,3	3.833,4	1.632,4	1.821,6	1.178,5	3.217,7	3.929,1	5.397,4	6.719,3	8.543,1	8.726,1
			4922101	Transporte rodoviário coletivo de passageiros, com itinerário fixo, intermunicipal, exceto em região metropolitana	****	****	2.608,9	996,0	1.686,7	865,1	1.683,4	****	2.695,6	****	****	****
			4922102	Transporte rodoviário coletivo de passageiros, com itinerário fixo, interestadual	14.429,7	10.514,9	1.224,5	636,4	135,0	313,4	****	1.970,0	****	3.451,8	4.616,4	4.692,2
			4922103	Transporte rodoviário coletivo de passageiros, com itinerário fixo, internacional	****	****	0,0	0,0	0,0	0,0	****	****	****	****	****	****
		49230		TRANSPORTE RODOVIARIO DE TAXI	16,6	27,7	24,6	27,1	2,9	3,6	9,3	3,5	16,3	35,8	27,0	27,5
			4923001	Serviço de táxi	0,0	0,0	0,0	****	****	****	0,0	****	****	0,0	0,0	0,0
			4923002	Serviço de transporte de passageiros - locação de automóveis com motorista	16,6	27,7	24,6	****	****	****	9,3	****	****	35,8	27,0	27,5
		49248		Transporte escolar	9,8	5,4	6,1	2,1	3,6	5,2	5,8	6,9	6,9	18,6	17,2	8,2
			4924800	Transporte escolar	9,8	5,4	6,1	2,1	3,6	5,2	5,8	6,9	6,9	18,6	17,2	8,2
		49299		TRANSPORTE RODOVIARIO COLETIVO DE PASSAGEIROS, SOB REGIME DE FRETAMENTO, E OUTROS TRANSPORTES RODOVIARIOS NAO ESPECIFICADOS ANTE	2.814,3	2.243,9	1.853,9	1.468,5	1.214,7	1.249,9	1.562,1	1.436,1	1.645,4	1.830,2	2.165,2	1.889,0
			4929901	Transporte rodoviário coletivo de passageiros, sob regime de fretamento, municipal	****	****	****	161,1	****	****	****	****	****	294,8	469,2	369,6
			4929902	Transporte rodoviário coletivo de passageiros, sob regime de fretamento, intermunicipal, interestadual e internacional	2.350,7	1.839,8	1.246,8	1.296,4	978,5	1.022,8	1.273,4	1.134,5	1.304,9	1.532,3	1.692,8	1.516,2
			4929903	Organização de excursões em veículos rodoviários próprios, municipal	0,0	0,0	0,0	0,0	0,0	0,0	0,0	0,0	0,0	0,0	0,0	0,0
			4929904	Organização de excursões em veículos rodoviários próprios, intermunicipal, interestadual e internacional	0,0	0,0	0,0	****	0,0	0,0	0,0	0,0	0,0	****	****	****
			4929999	Outros transportes rodoviários de passageiros não especificados anteriormente	****	****	****	****	****	****	****	****	****	****	****	****
	493			TRANSPORTE RODOVIARIO DE CARGA	222.347,8	217.264,0	171.454,4	182.177,7	158.188,3	207.651,3	249.026,0	278.091,9	290.424,7	304.541,1	317.749,1	324.606,7
		49302		TRANSPORTE RODOVIARIO DE CARGA	222.347,8	217.264,0	171.454,4	182.177,7	158.188,3	207.651,3	249.026,0	278.091,9	290.424,7	304.541,1	317.749,1	324.606,7
			4930201	Transporte rodoviário de carga, exceto produtos perigosos e mudanças, municipal	10.447,7	9.184,5	8.174,7	7.482,0	6.522,0	8.846,3	11.453,1	13.216,2	17.498,2	14.442,2	15.202,9	15.087,0
			4930202	Transporte rodoviário de carga, exceto produtos perigosos e mudanças, intermunicipal, interestadual e internacional	185.629,2	181.526,1	141.710,6	151.723,7	126.151,7	173.160,1	209.755,6	233.406,5	241.964,3	258.564,6	269.519,9	275.805,3
			4930203	Transporte rodoviário de produtos perigosos	25.822,1	26.125,5	21.390,8	22.818,5	25.414,0	25.534,0	27.632,4	31.055,6	30.512,2	31.092,0	32.679,9	33.262,4
			4930204	Transporte rodoviário de mudanças	448,8	427,9	178,4	153,5	100,6	110,9	184,8	413,6	450,0	442,3	346,5	452,0
	494			TRANSPORTE DUTOVIARIO	****	****	****	****	****	****	****	****	****	****	28.928,0	****
		49400		TRANSPORTE DUTOVIARIO	****	****	****	****	****	****	****	****	****	****	28.928,0	****
			4940000	Transporte dutoviário	****	****	****	****	****	****	****	****	****	****	28.928,0	****
	495			TRENS TURISTICOS, TELEFERICOS E SIMILARES	****	****	0,0	****	****	****	0,0	****	0,0	0,0	0,0	****
		49507		TRENS TURISTICOS, TELEFERICOS E SIMILARES	****	****	0,0	****	****	****	0,0	****	0,0	0,0	0,0	****
			4950700	Trens turísticos, teleféricos e similares	****	****	0,0	****	****	****	0,0	****	0,0	0,0	0,0	****
50				TRANSPORTE AQUAVIARIO	1.190,2	588,6	1.589,0	1.484,6	710,2	1.721,9	2.047,6	2.685,9	2.443,6	2.468,5	3.096,3	3.591,6
	501			TRANSPORTE MARITIMO DE CABOTAGEM E LONGO CURSO	939,6	445,4	1.494,1	1.191,9	679,6	1.544,1	1.737,6	2.531,7	2.289,9	2.329,0	2.866,4	3.244,1
		50114		TRANSPORTE MARITIMO DE CABOTAGEM	****	****	****	****	****	****	****	****	****	****	****	****
			5011401	Transporte marítimo de cabotagem - Carga	****	****	****	****	****	****	****	****	****	****	****	****
			5011402	Transporte marítimo de cabotagem - passageiros	0,0	0,0	0,0	0,0	0,0	0,0	0,0	0,0	0,0	0,0	0,0	0,0
		50122		TRANSPORTE MARITIMO DE LONGO CURSO	****	****	****	****	****	****	****	****	****	****	****	****
			5012201	Transporte marítimo de longo curso - Carga	****	****	****	****	****	****	****	****	****	****	****	****
			5012202	Transporte marítimo de longo curso - Passageiros	0,0	0,0	0,0	0,0	0,0	0,0	0,0	0,0	0,0	0,0	0,0	0,0
	502			TRANSPORTE POR NAVEGACAO INTERIOR	****	****	****	****	****	****	****	****	****	****	****	****
		50211		TRANSPORTE POR NAVEGACAO INTERIOR DE CARGA	****	****	****	****	****	****	****	****	****	****	****	****
			5021101	Transporte por navegação interior de carga, municipal, exceto travessia	0,0	0,0	0,0	0,0	0,0	0,0	0,0	0,0	****	0,0	0,0	0,0
			5021102	Transporte por navegação interior de carga, intermunicipal, interestadual e internacional, exceto travessia	****	****	****	****	****	****	****	****	****	****	****	****
		50220		TRANSPORTE POR NAVEGACAO INTERIOR DE PASSAGEIROS EM LINHAS REGULARES	0,0	****	0,0	0,0	****	0,0	0,0	0,0	****	0,0	****	****
			5022001	Transporte por navegação interior de passageiros em linhas regulares, municipal, exceto travessia	0,0	****	0,0	0,0	****	0,0	0,0	0,0	****	0,0	****	****
			5022002	Transporte por navegação interior de passageiros em linhas regulares, intermunicipal, interestadual e internacional, exceto travessia	0,0	0,0	0,0	0,0	0,0	0,0	0,0	0,0	0,0	0,0	0,0	0,0
	503			NAVEGACAO DE APOIO	****	****	74,8	****	****	****	****	****	****	****	****	321,9
		50301		NAVEGACAO DE APOIO	****	****	74,8	****	****	****	****	****	****	****	****	321,9
			5030101	Navegação de apoio marítimo	****	****	****	****	****	****	****	****	****	****	****	****
			5030102	Navegação de apoio portuário	****	****	****	****	****	****	****	****	****	****	****	****
			5030103	Serviços de rebocadores e empurradores	0,0	0,0	0,0	0,0	0,0	0,0	0,0	0,0	0,0	0,0	0,0	0,0
	509			OUTROS TRANSPORTES AQUAVIARIOS	0,0	0,0	****	0,0	0,0	0,0	0,0	0,0	0,0	0,0	0,0	****
		50912		TRANSPORTE POR NAVEGACAO DE TRAVESSIA	0,0	0,0	0,0	0,0	0,0	0,0	0,0	0,0	0,0	0,0	0,0	0,0
			5091201	Transporte por navegação de travessia, municipal	0,0	0,0	0,0	0,0	0,0	0,0	0,0	0,0	0,0	0,0	0,0	0,0
			5091202	Transporte por navegação de travessia intermunicipal, interestadual e internacional	0,0	0,0	0,0	0,0	0,0	0,0	0,0	0,0	0,0	0,0	0,0	0,0

TABELA 1.12
Estado de São Paulo: Dados históricos da arrecadação ***mensal*** de ICMS (2020) por **CNAE**

Valores nominais em reais mil e excluídos recolhimentos extraordinários de anistias. Ver observações ao final da planilha.

Código CNAE																
Divisão	**Grupo**	**Classe**	**Subclasse**	**Denominação**	**jan/20**	**fev/20**	**mar/20**	**abr/20**	**mai/20**	**jun/20**	**jul/20**	**ago/20**	**set/20**	**out/20**	**nov/20**	**dez/20**
		50998		TRANSPORTES AQUAVIARIOS NAO ESPECIFICADOS ANTERIORMENTE	0,0	0,0	****	0,0	0,0	0,0	0,0	0,0	0,0	0,0	0,0	****
			5099801	Transporte aquaviário para passeios turísticos	0,0	0,0	****	0,0	0,0	0,0	0,0	0,0	0,0	0,0	0,0	****
			5099899	Outros transportes aquaviários não especificados anteriormente	0,0	0,0	0,0	0,0	0,0	0,0	0,0	0,0	0,0	0,0	0,0	0,0
51				TRANSPORTE AEREO	8.507,0	9.216,1	9.848,4	2.865,1	2.282,2	2.015,9	2.150,2	2.552,8	3.687,6	4.300,7	4.001,4	5.506,0
	511			TRANSPORTE AEREO DE PASSAGEIROS	7.977,3	8.600,5	9.385,3	2.505,6	1.780,8	1.558,3	1.831,5	2.083,8	3.151,5	3.922,4	3.650,3	5.101,6
		51111		TRANSPORTE AEREO DE PASSAGEIROS REGULAR	7.612,4	8.349,0	8.847,6	2.260,0	1.244,9	1.122,4	1.515,2	1.805,1	2.463,2	3.215,8	3.065,4	4.504,4
			5111100	Transporte aéreo de passageiros regular	7.612,4	8.349,0	8.847,6	2.260,0	1.244,9	1.122,4	1.515,2	1.805,1	2.463,2	3.215,8	3.065,4	4.504,4
		51129		TRANSPORTE AEREO DE PASSAGEIROS NAO-REGULAR	364,9	251,5	537,7	245,6	536,0	435,8	316,3	278,7	688,3	706,6	584,8	597,3
			5112901	Serviço de táxi aéreo e locação de aeronaves com tripulação	364,9	251,5	537,7	245,6	536,0	****	****	****	****	706,6	584,8	597,3
			5112999	Outros serviços de transporte aéreo de passageiros não-regular	0,0	0,0	0,0	0,0	0,0	****	****	****	****	0,0	0,0	0,0
	512			TRANSPORTE AEREO DE CARGA	529,7	615,6	463,1	359,5	501,4	457,7	318,7	469,0	536,2	378,3	351,1	404,4
		51200		TRANSPORTE AEREO DE CARGA	529,7	615,6	463,1	359,5	501,4	457,7	318,7	469,0	536,2	378,3	351,1	404,4
			5120000	Transporte aéreo de carga	529,7	615,6	463,1	359,5	501,4	457,7	318,7	469,0	536,2	378,3	351,1	404,4
	513			Transporte espacial	0,0	0,0	0,0	0,0	0,0	0,0	0,0	0,0	0,0	0,0	0,0	0,0
		51307		Transporte espacial	0,0	0,0	0,0	0,0	0,0	0,0	0,0	0,0	0,0	0,0	0,0	0,0
			5130700	Transporte espacial	0,0	0,0	0,0	0,0	0,0	0,0	0,0	0,0	0,0	0,0	0,0	0,0
52				ARMAZENAMENTO E ATIVIDADES AUXILIARES DOS TRANSPORTES	42.831,1	47.523,5	50.433,5	45.821,8	38.826,7	39.126,9	56.164,6	64.866,7	64.470,2	72.461,6	78.659,9	56.352,4
	521			ARMAZENAMENTO, CARGA E DESCARGA	32.914,0	35.839,7	43.046,6	35.981,4	32.439,7	32.415,4	41.383,7	44.468,0	47.052,3	56.473,4	60.350,0	38.690,6
		52117		ARMAZENAMENTO	32.552,5	35.674,7	42.834,3	35.845,0	32.281,2	32.293,1	41.152,6	44.070,7	46.676,6	55.915,8	60.131,6	38.357,0
			5211701	Armazéns gerais - emissão de warrant	20.637,4	23.215,2	28.893,6	23.570,5	17.515,0	24.846,5	27.995,4	33.688,9	32.140,3	41.054,4	44.802,6	26.679,1
			5211702	Guarda-móveis	****	****	****	****	****	****	****	****	****	30,2	****	84,2
			5211799	Depósitos de mercadorias para terceiros, exceto armazéns gerais e guarda-móveis	****	****	****	****	****	****	****	****	****	14.831,2	****	11.593,7
		52125		Carga e descarga	361,5	165,1	212,3	136,4	158,5	122,4	231,1	397,2	375,7	557,7	218,4	333,6
			5212500	Carga e descarga	361,5	165,1	212,3	136,4	158,5	122,4	231,1	397,2	375,7	557,7	218,4	333,6
	522			ATIVIDADES AUXILIARES DOS TRANSPORTES TERRESTRES	217,3	264,1	256,3	265,9	188,2	181,5	226,5	212,1	158,4	204,6	164,1	236,1
		52214		CONCESSIONARIAS DE RODOVIAS, PONTES, TUNEIS E SERVICOS RELACIONADOS	****	0,0	****	0,0	0,0	****	****	****	0,0	****	****	0,0
			5221400	Concessionárias de rodovias, pontes, túneis e serviços relacionados	****	0,0	****	0,0	0,0	****	****	****	0,0	****	****	0,0
		52222		TERMINAIS RODOVIARIOS E FERROVIARIOS	****	****	****	****	****	****	****	****	****	****	****	****
			5222200	Terminais rodoviários e ferroviários	****	****	****	****	****	****	****	****	****	****	****	****
		52231		ESTACIONAMENTO DE VEICULOS	36,9	****	25,6	****	****	1,8	3,0	15,8	****	7,2	18,6	****
			5223100	Estacionamento de veículos	36,9	****	25,6	****	****	1,8	3,0	15,8	****	7,2	18,6	****
		52290		ATIVIDADES AUXILIARES DOS TRANSPORTES TERRESTRES NAO ESPECIFICADAS ANTERIORMENTE	72,1	60,8	70,9	53,6	44,5	40,3	74,5	51,6	54,4	53,9	60,2	122,7
			5229001	Serviços de apoio ao transporte por táxi, inclusive centrais de chamada	0,0	0,0	****	0,0	0,0	****	0,0	****	0,0	0,0	0,0	0,0
			5229002	Serviços de reboque de veículos	****	****	70,2	****	****	32,3	****	50,2	****	****	****	****
			5229099	Outras atividades auxiliares dos transportes terrestres não especificadas anteriormente	****	****	****	****	****	****	****	****	****	****	****	****
	523			ATIVIDADES AUXILIARES DOS TRANSPORTES AQUAVIARIOS	794,0	1.022,9	715,8	648,6	785,1	884,9	928,5	1.449,6	1.423,4	1.282,1	1.036,1	1.795,7
		52311		GESTAO DE PORTOS E TERMINAIS	669,1	689,4	503,8	407,2	530,8	662,4	738,3	1.197,9	1.135,9	978,4	667,6	1.251,6
			5231101	Administração da infra-estrutura portuária	0,0	0,0	0,0	0,0	0,0	0,0	0,0	0,0	0,0	0,0	0,0	****
			5231102	Atividades do Operador portuário	****	****	****	****	****	****	****	****	****	****	****	509,9
			5231103	Gestão de terminais aquaviários	****	****	****	****	****	****	****	****	****	****	****	****
		52320		ATIVIDADES DE AGENCIAMENTO MARITIMO	****	****	****	****	****	****	****	****	****	****	****	****
			5232000	Atividades de agenciamento marítimo	****	****	****	****	****	****	****	****	****	****	****	****
		52397		ATIVIDADES AUXILIARES DOS TRANSPORTES AQUAVIARIOS NAO ESPECIFICADAS ANTERIORMENTE	****	****	****	****	****	****	****	****	****	****	****	****
			5239701	Serviços de praticagem	0,0	0,0	0,0	0,0	0,0	0,0	0,0	0,0	0,0	0,0	0,0	0,0
			5239799	Atividades auxiliares dos transportes aquaviários não especificadas anteriormente	****	****	****	****	****	****	****	****	****	****	****	****
	524			ATIVIDADES AUXILIARES DOS TRANSPORTES AEREOS	51,1	83,3	84,0	52,6	42,8	38,5	15,9	39,3	85,3	37,8	48,8	99,5
		52401		ATIVIDADES AUXILIARES DOS TRANSPORTES AEREOS	51,1	83,3	84,0	52,6	42,8	38,5	15,9	39,3	85,3	37,8	48,8	99,5
			5240101	Operação dos aeroportos e campos de aterrissagem	****	****	****	****	****	****	****	****	****	****	****	****
			5240199	Atividades auxiliares dos transportes aéreos, exceto operação dos aeroportos e campos de aterrissagem	****	****	****	****	****	****	****	****	****	****	****	****
	525			ATIVIDADES RELACIONADAS A ORGANIZACAO DO TRANSPORTE DE CARGA	8.854,7	10.313,5	6.330,9	8.873,3	5.370,8	5.606,6	13.610,1	18.697,8	15.750,9	14.463,7	17.060,9	15.530,4
		52508		ATIVIDADES RELACIONADAS A ORGANIZACAO DO TRANSPORTE DE CARGA	8.854,7	10.313,5	6.330,9	8.873,3	5.370,8	5.606,6	13.610,1	18.697,8	15.750,9	14.463,7	17.060,9	15.530,4
			5250801	Comissaria de despachos	132,4	85,8	70,4	91,1	23,3	14,0	36,0	45,4	199,3	159,5	129,2	182,5
			5250802	Atividades de despachantes aduaneiros	144,7	117,4	268,0	187,4	256,1	211,4	223,9	142,2	246,4	261,1	206,0	274,8
			5250803	Agenciamento de cargas, exceto para o transporte marítimo	814,4	979,4	681,3	878,9	1.076,2	1.117,5	1.386,8	1.731,8	1.127,1	1.100,8	1.647,4	848,7
			5250804	Organização logística do transporte de carga	5.543,6	7.015,1	3.635,0	5.838,1	2.638,4	2.845,3	10.164,2	14.331,4	11.843,4	10.362,9	11.893,0	11.141,1
			5250805	Operador de transporte multimodal - OTM	2.219,5	2.115,9	1.676,2	1.877,8	1.376,9	1.418,5	1.799,2	2.447,1	2.334,7	2.579,4	3.185,3	3.083,4
53				CORREIO E OUTRAS ATIVIDADES DE ENTREGA	1.820,8	2.002,1	2.196,3	2.448,2	2.053,6	1.614,1	2.624,7	2.797,9	2.620,8	2.558,2	2.370,1	2.598,6
	531			ATIVIDADES DE CORREIO	1.358,3	1.351,6	1.584,0	1.698,6	1.539,8	1.068,8	1.714,5	1.793,9	1.719,0	1.524,6	1.529,6	1.813,1
		53105		ATIVIDADES DE CORREIO	1.358,3	1.351,6	1.584,0	1.698,6	1.539,8	1.068,8	1.714,5	1.793,9	1.719,0	1.524,6	1.529,6	1.813,1
			5310501	Atividades do Correio Nacional	****	****	****	****	****	****	****	****	****	****	****	****
			5310502	Atividades de franqueadas e permissionárias do Correio Nacional	****	****	****	****	****	****	****	****	****	****	****	****
	532			ATIVIDADES DE MALOTE E DE ENTREGA	462,5	650,5	612,3	749,6	513,8	545,3	910,2	1.004,0	901,8	1.033,6	840,5	785,5
		53202		ATIVIDADES DE MALOTE E DE ENTREGA	462,5	650,5	612,3	749,6	513,8	545,3	910,2	1.004,0	901,8	1.033,6	840,5	785,5
			5320201	Serviços de malote não realizados pelo Correio Nacional	413,2	578,0	549,2	691,4	452,8	415,9	784,3	838,1	739,1	855,1	621,6	632,7
			5320202	Serviços de entrega rápida	49,3	72,5	63,1	58,2	60,9	129,5	125,9	165,8	162,6	178,5	218,9	152,8
Seção I				**ALOJAMENTO E ALIMENTACAO**	**82.358,7**	**69.716,3**	**50.151,2**	**40.948,0**	**29.072,3**	**30.958,1**	**35.250,9**	**40.643,8**	**46.902,8**	**50.442,0**	**58.489,6**	**60.423,6**
55				ALOJAMENTO	3.098,5	2.342,6	2.293,5	1.310,3	246,1	482,0	523,9	677,5	871,8	994,4	1.465,1	1.753,7
	551			HOTEIS E SIMILARES	3.090,2	2.313,8	2.268,7	1.298,7	245,2	****	517,2	670,0	861,7	981,5	1.447,4	1.727,6
		55108		HOTEIS E SIMILARES	3.090,2	2.313,8	2.268,7	1.298,7	245,2	****	517,2	670,0	861,7	981,5	1.447,4	1.727,6
			5510801	Hotéis	2.889,8	2.123,5	2.088,6	1.191,4	209,7	****	439,5	588,5	741,5	846,8	1.304,4	1.540,6
			5510802	Apart-hotéis	138,6	128,7	124,3	72,0	8,9	****	27,5	29,0	28,9	51,1	57,9	57,0
			5510803	Motéis	61,8	61,6	55,9	35,3	26,7	****	50,3	52,5	91,2	83,5	85,1	130,0
	559			OUTROS TIPOS DE ALOJAMENTO NAO ESPECIFICADOS ANTERIORMENTE	8,3	28,8	24,7	11,6	0,9	****	6,7	7,5	10,1	12,9	17,8	26,1

TABELA 1.12
Estado de São Paulo: Dados históricos da arrecadação ***mensal*** de ICMS (2020) por **CNAE**

Valores nominais em reais mil e excluídos recolhimentos extraordinários de anistias. Ver observações ao final da planilha.

Código CNAE																	
Divisão	Grupo	Classe	Subclasse	Denominação	jan/20	fev/20	mar/20	abr/20	mai/20	jun/20	jul/20	ago/20	set/20	out/20	nov/20	dez/20
		55906		OUTROS TIPOS DE ALOJAMENTO NAO ESPECIFICADOS ANTERIORMENTE	8,3	28,8	24,7	11,6	0,9	****	6,7	7,5	10,1	12,9	17,8	26,1
			5590601	Albergues, exceto assistenciais	****	****	****	****	0,0	****	****	****	0,0	0,0	0,0	0,0
			5590602	Campings	****	****	****	0,0	0,0	0,0	0,0	0,0	****	****	****	****
			5590603	Pensões	****	****	****	****	0,0	0,0	****	****	****	****	****	****
			5590699	Outros alojamentos não especificados anteriormente	4,8	26,4	20,6	9,8	0,9	****	6,6	6,6	9,8	12,8	16,3	23,0
56				ALIMENTACAO	79.260,2	67.373,7	47.857,7	39.637,7	28.826,2	30.476,1	34.727,0	39.966,3	46.031,1	49.447,6	57.024,5	58.669,9
	561			RESTAURANTES E OUTROS SERVICOS DE ALIMENTACAO E BEBIDAS	63.225,7	52.551,7	35.607,6	27.610,2	19.169,3	20.473,1	23.924,4	28.457,6	33.548,7	37.731,3	44.494,3	45.633,4
		56112		RESTAURANTES E OUTROS SERVICOS DE ALIMENTACAO E BEBIDAS	126.287,4	105.000,2	71.102,6	55.166,0	38.310,6	40.918,0	47.793,8	56.860,9	67.023,7	75.398,4	88.910,4	91.162,0
			5611201	Restaurantes e similares	33.290,8	28.498,5	17.700,7	12.215,6	8.183,0	8.596,8	11.169,9	12.886,2	15.681,9	19.316,6	23.411,4	23.498,1
			5611202	Bares e outros estabelecimentos especializados em servir bebidas	2,2	16,9	2,2	****	0,8	1,4	1,3	0,9	3,0	0,4	0,2	0,7
			5611203	Lanchonetes, casas de chá, de sucos e similares	28.519,1	23.089,0	17.376,2	14.981,9	10.396,8	11.741,8	12.574,8	15.315,2	16.759,0	17.740,1	20.322,2	21.525,3
			5611204	Bares e outros estabelecimentos especializados em servir bebidas, sem entretenimento	1.282,7	847,0	446,2	377,7	570,4	113,7	141,3	217,8	1.012,6	590,9	643,1	506,7
			5611205	Bares e outros estabelecimentos especializados em servir bebidas, com entretenimento	49,0	48,6	26,0	****	4,3	5,4	9,6	10,3	55,3	51,3	78,3	50,2
		56121		SERVICOS AMBULANTES DE ALIMENTACAO	82,0	51,6	56,3	27,2	14,0	14,1	27,5	27,1	36,9	32,1	39,1	52,4
			5612100	Serviços ambulantes de alimentação	82,0	51,6	56,3	27,2	14,0	14,1	27,5	27,1	36,9	32,1	39,1	52,4
	562			SERVICOS DE CATERING, BUFE E OUTROS SERVICOS DE COMIDA PREPARADA	16.034,6	14.821,9	12.250,1	12.027,5	9.656,9	10.003,0	10.802,6	11.508,8	12.482,3	11.716,3	12.530,3	13.036,5
		56201		SERVICOS DE CATERING, BUFE E OUTROS SERVICOS DE COMIDA PREPARADA	16.034,6	14.821,9	12.250,1	12.027,5	9.656,9	10.003,0	10.802,6	11.508,8	12.482,3	11.716,3	12.530,3	13.036,5
			5620101	Fornecimento de alimentos preparados preponderantemente para empresas	12.870,4	11.967,3	9.880,3	10.319,4	8.030,1	8.160,2	8.681,3	9.429,7	10.156,9	9.298,7	10.248,4	10.576,6
			5620102	Serviços de alimentação para eventos e recepções - bufê	610,8	353,3	235,5	92,2	238,0	111,7	132,7	97,3	130,2	151,5	154,5	275,5
			5620103	Cantinas - serviços de alimentação privativos	2.102,3	2.096,9	1.804,3	1.313,6	1.123,7	1.380,9	1.501,2	1.421,4	1.640,4	1.616,9	1.488,0	1.427,5
			5620104	Fornecimento de alimentos preparados preponderantemente para consumo domiciliar	451,1	404,5	330,0	302,3	265,1	350,2	487,3	560,4	554,8	649,2	639,4	756,9
Seção J				**INFORMACAO E COMUNICACAO**	**865.424,1**	**831.208,9**	**855.041,7**	**787.177,2**	**801.565,0**	**842.697,4**	**838.451,6**	**835.921,2**	**835.685,3**	**844.160,6**	**839.831,8**	**854.210,1**
58				EDICAO E EDICAO INTEGRADA A IMPRESSAO	7.245,9	7.231,6	3.983,4	2.834,3	2.232,2	3.857,4	2.527,4	5.544,9	5.483,5	5.098,2	8.377,2	7.786,5
	581			EDICAO E LIVROS, JORNAIS, REVISTAS E OUTRAS ATIVIDADES DE EDICAO	465,2	407,1	547,2	336,6	174,3	124,7	147,1	167,1	214,8	310,4	729,7	1.048,5
		58115		EDICAO DE LIVROS	419,5	355,0	431,7	206,8	122,3	92,5	67,5	117,1	141,9	182,0	687,7	941,9
			5811500	Edição de livros	419,5	355,0	431,7	206,8	122,3	92,5	67,5	117,1	141,9	182,0	687,7	941,9
		58123		EDICAO DE JORNAIS	3,0	4,0	1,1	****	****	1,4	0,7	2,7	1,0	5,4	3,0	3,2
			5812301	Edição de jornais diários	****	****	****	****	****	****	****	****	****	****	****	****
			5812302	Edição de jornais não diários	****	****	****	****	0,0	****	****	****	****	****	****	****
		58131		EDICAO DE REVISTAS	37,3	33,4	109,7	128,6	47,4	29,3	30,0	41,1	68,6	115,6	33,9	57,3
			5813100	Edição de revistas	37,3	33,4	109,7	128,6	47,4	29,3	30,0	41,1	68,6	115,6	33,9	57,3
		58191		EDICAO DE CADASTROS, LISTAS E DE OUTROS PRODUTOS GRAFICOS	5,4	14,7	4,6	****	****	1,6	48,9	6,3	3,3	7,4	5,1	46,2
			5819100	Edição de cadastros, listas e de outros produtos gráficos	5,4	14,7	4,6	****	****	1,6	48,9	6,3	3,3	7,4	5,1	46,2
	582			EDICAO INTEGRADA A IMPRESSAO DE LIVROS, JORNAIS, REVISTAS E OUTRAS PUBLICACOES	6.780,6	6.824,5	3.436,3	2.497,8	2.057,9	3.732,6	2.380,3	5.377,8	5.268,7	4.787,7	7.647,5	6.738,0
		58212		EDICAO INTEGRADA A IMPRESSAO DE LIVROS	268,0	264,6	245,2	65,2	583,9	573,2	80,0	116,7	505,9	777,2	143,4	209,3
			5821200	Edição integrada à impressão de livros	268,0	264,6	245,2	65,2	583,9	573,2	80,0	116,7	505,9	777,2	143,4	209,3
		58221		EDICAO INTEGRADA A IMPRESSAO DE JORNAIS	13,6	22,4	15,2	83,2	****	****	****	72,7	11,0	73,2	18,6	38,2
			5822101	Edição integrada a impressão de jornais diários	13,6	22,4	****	****	****	****	****	****	11,0	****	****	38,2
			5822102	Edição integrada a impressão de jornais não diários	0,0	0,0	****	****	0,0	0,0	****	****	0,0	****	****	0,0
		58239		EDICAO INTEGRADA A IMPRESSAO DE REVISTAS	23,9	12,6	7,3	19,2	****	****	****	1,6	5,6	10,2	6,5	3,8
			5823900	Edição integrada à impressão de revistas	23,9	12,6	7,3	19,2	****	****	****	1,6	5,6	10,2	6,5	3,8
		58298		EDICAO INTEGRADA A IMPRESSAO DE CADASTROS, LISTAS E DE OUTROS PRODUTOS GRAFICOS	6.475,1	6.524,9	3.168,6	2.330,2	1.459,4	3.095,6	2.259,1	5.186,7	4.746,2	3.927,2	7.479,0	6.486,6
			5829800	Edição integrada à impressão de cadastros, listas e de outros produtos gráficos	6.475,1	6.524,9	3.168,6	2.330,2	1.459,4	3.095,6	2.259,1	5.186,7	4.746,2	3.927,2	7.479,0	6.486,6
59				ATIVIDADES CINEMATOGRAFICAS, PRODUCAO DE VIDEOS E DE PROGRAMAS DE TELEVISAO, GRAVACAO DE SOM E EDICAO DE MUSICA	1.275,9	1.537,0	1.492,2	300,7	635,8	525,7	796,1	297,1	279,2	162,6	328,2	781,6
	591			ATIVIDADES CINEMATOGRAFICAS, PRODUCAO DE VIDEOS E DE PROGRAMAS DE TELEVISAO	1.267,9	1.533,9	1.486,8	****	****	****	****	294,7	****	****	****	****
		59111		ATIVIDADES DE PRODUCAO CINEMATOGRAFICA, DE VIDEOS E DE PROGRAMAS DE TELEVISAO	37,6	****	342,2	****	****	****	****	198,0	****	****	****	****
			5911101	Estúdios cinematográficos	****	****	****	****	****	****	0,0	****	****	****	****	****
			5911102	Produção de filmes para publicidade	****	****	****	****	****	****	****	****	****	****	****	****
			5911199	Atividades de produção cinematográfica, de vídeos e de programas de televisão não especificadas anteriormente	13,4	****	299,8	****	****	****	****	177,5	****	****	****	****
		59120		ATIVIDADES DE POS-PRODUCAO CINEMATOGRAFICA, DE VIDEOS E DE PROGRAMAS DE TELEVISAO	****	0,0	****	****	****	0,0	****	****	****	****	****	****
			5912001	Serviços de dublagem	0,0	0,0	0,0	0,0	****	0,0	0,0	0,0	0,0	****	0,0	0,0
			5912002	Serviços de mixagem sonora	0,0	0,0	0,0	0,0	0,0	0,0	0,0	0,0	0,0	0,0	0,0	0,0
			5912099	Atividades de pós-produção cinematográfica, de vídeos e de programas de televisão não especificadas anteriormente	****	0,0	****	****	****	0,0	****	****	****	****	****	****
		59138		DISTRIBUICAO CINEMATOGRAFICA, DE VIDEO E DE PROGRAMAS DE TELEVISAO	****	****	****	****	****	****	****	****	****	****	****	****
			5913800	Distribuição cinematográfica, de vídeo e de programas de televisão	****	****	****	****	****	****	****	****	****	****	****	****
		59146		ATIVIDADES DE EXIBICAO CINEMATOGRAFICA	1.222,2	1.475,5	1.142,0	****	****	****	****	88,8	****	****	****	****
			5914600	Atividades de exibição cinematográfica	1.222,2	1.475,5	1.142,0	****	****	****	****	88,8	****	****	****	****
	592			ATIVIDADES DE GRAVACAO DE SOM E DE EDICAO DE MUSICA	8,0	3,1	5,4	****	****	****	****	2,3	****	****	****	****
		59201		ATIVIDADES DE GRAVACAO DE SOM E DE EDICAO DE MUSICA	8,0	3,1	5,4	****	****	****	****	2,3	****	****	****	****
			5920100	Atividades de gravação de som e de edição de música	8,0	3,1	5,4	****	****	****	****	2,3	****	****	****	****
60				ATIVIDADES DE RADIO E DE TELEVISAO	468,9	414,3	948,6	356,5	287,4	195,1	554,1	399,3	384,6	580,6	265,9	632,1
	601			ATIVIDADES DE RADIO	43,5	15,7	145,2	56,3	14,1	5,7	87,6	4,7	9,1	9,9	2,8	75,8
		60101		ATIVIDADES DE RADIO	43,5	15,7	145,2	56,3	14,1	5,7	87,6	4,7	9,1	9,9	2,8	75,8
			6010100	Atividades de rádio	43,5	15,7	145,2	56,3	14,1	5,7	87,6	4,7	9,1	9,9	2,8	75,8
	602			ATIVIDADES DE TELEVISAO	425,5	398,6	803,4	300,2	273,3	189,4	466,5	394,7	375,5	570,7	263,1	556,3
		60217		ATIVIDADES DE TELEVISAO ABERTA	387,8	200,6	762,3	****	259,6	175,0	426,6	340,7	245,9	****	174,9	****
			6021700	Atividades de televisão aberta	387,8	200,6	762,3	****	259,6	175,0	426,6	340,7	245,9	****	174,9	****

TABELA 1.12
Estado de São Paulo: Dados históricos da arrecadação ***mensal*** de ICMS (2020) por **CNAE**

Valores nominais em reais mil e excluídos recolhimentos extraordinários de anistias. Ver observações ao final da planilha.

Código CNAE																	
Divisão	Grupo	Classe	Subclasse	Denominação	jan/20	fev/20	mar/20	abr/20	mai/20	jun/20	jul/20	ago/20	set/20	out/20	nov/20	dez/20
		60225		PROGRAMADORAS E ATIVIDADES RELACIONADAS A TELEVISAO POR ASSINATURA	37,7	198,0	41,2	****	13,7	14,4	39,9	54,0	129,6	****	88,3	****
			6022501	Programadoras	****	****	****	****	****	****	****	****	****	****	****	****
			6022502	Atividades relacionadas à televisão por assinatura, exceto programadoras	****	****	****	****	****	****	****	****	****	****	****	****
61				TELECOMUNICACOES	837.724,2	798.407,2	825.176,0	766.099,6	777.112,7	798.535,5	799.179,0	805.539,3	806.568,5	813.435,0	807.114,4	808.513,6
	611			TELECOMUNICACOES POR FIO	519.143,4	498.436,7	505.795,2	484.003,8	460.870,0	482.662,6	497.133,6	499.807,4	496.131,6	500.963,5	495.442,1	494.617,4
		61108		TELECOMUNICACOES POR FIO	519.143,4	498.436,7	505.795,2	484.003,8	460.870,0	482.662,6	497.133,6	499.807,4	496.131,6	500.963,5	495.442,1	494.617,4
			6110801	Serviços de telefonia fixa comutada - STFC	431.398,6	415.148,3	420.106,0	408.873,0	377.192,1	397.020,3	406.682,6	411.301,3	409.229,1	412.359,2	409.370,5	406.195,8
			6110802	Serviços de redes de transportes de telecomunicações - SRTT	****	****	****	****	****	****	****	****	****	****	****	****
			6110803	Serviços de comunicação multimídia - SCM	86.942,1	82.489,7	84.790,8	74.901,3	83.398,2	84.739,4	90.113,6	87.403,8	85.879,1	87.645,1	85.693,3	88.042,6
			6110899	Serviços de telecomunicações por fio não especificados anteriormente	****	****	****	****	****	****	****	****	****	****	****	****
	612			TELECOMUNICACOES SEM FIO	290.244,3	273.001,9	291.314,9	259.670,2	291.542,6	289.861,8	274.636,7	277.291,0	285.075,9	285.511,1	285.468,4	286.698,5
		61205		TELECOMUNICACOES SEM FIO	290.244,3	273.001,9	291.314,9	259.670,2	291.542,6	289.861,8	274.636,7	277.291,0	285.075,9	285.511,1	285.468,4	286.698,5
			6120501	Telefonia móvel celular	269.711,0	****	****	239.669,1	272.446,5	****	****	259.076,4	****	****	266.986,5	269.171,4
			6120502	Serviço móvel especializado - SME	****	****	****	****	****	****	****	****	****	****	****	****
			6120599	Serviços de telecomunicações sem fio não especificados anteriormente	****	552,2	536,7	****	****	429,9	471,2	****	364,9	347,5	****	****
	613			TELECOMUNICACOES POR SATELITE	7.811,5	7.299,8	7.494,1	4.359,7	6.075,6	5.935,0	5.762,1	5.286,3	3.901,4	5.535,5	3.526,8	3.988,3
		61302		TELECOMUNICACOES POR SATELITE	7.811,5	7.299,8	7.494,1	4.359,7	6.075,6	5.935,0	5.762,1	5.286,3	3.901,4	5.535,5	3.526,8	3.988,3
			6130200	Telecomunicações por satélite	7.811,5	7.299,8	7.494,1	4.359,7	6.075,6	5.935,0	5.762,1	5.286,3	3.901,4	5.535,5	3.526,8	3.988,3
	614			OPERADORAS DE TELEVISAO POR ASSINATURA	3.355,6	3.295,7	3.214,3	3.127,1	2.885,9	3.040,2	3.003,7	2.878,2	2.860,4	2.740,5	2.710,3	2.671,3
		61418		OPERADORAS DE TELEVISAO POR ASSINATURA POR CABO	****	****	****	****	****	****	****	****	****	****	****	****
			6141800	Operadoras de televisão por assinatura por cabo	****	****	****	****	****	****	****	****	****	****	****	****
		61426		OPERADORAS DE TELEVISAO POR ASSINATURA POR MICROONDAS	0,0	0,0	0,0	0,0	0,0	0,0	0,0	0,0	0,0	0,0	0,0	0,0
			6142600	Operadoras de televisão por assinatura por microondas	0,0	0,0	0,0	0,0	0,0	0,0	0,0	0,0	0,0	0,0	0,0	0,0
		61434		OPERADORAS DE TELEVISAO POR ASSINATURA POR SATELITE	****	****	****	****	****	****	****	****	****	****	****	****
			6143400	Operadoras de televisão por assinatura por satélite	****	****	****	****	****	****	****	****	****	****	****	****
	619			OUTRAS ATIVIDADES DE TELECOMUNICACOES	17.169,5	16.373,1	17.357,6	14.938,8	15.738,7	17.035,9	18.642,9	20.276,5	18.599,2	18.684,4	19.966,7	20.538,0
		61906		OUTRAS ATIVIDADES DE TELECOMUNICACOES	17.169,5	16.373,1	17.357,6	14.938,8	15.738,7	17.035,9	18.642,9	20.276,5	18.599,2	18.684,4	19.966,7	20.538,0
			6190601	Provedores de acesso às redes de comunicações	****	4.990,0	5.486,1	5.153,1	****	5.981,6	6.828,0	****	7.060,9	****	****	7.938,5
			6190602	Provedores de voz sobre protocolo internet - VOIP	****	46,0	40,1	67,3	****	35,1	59,2	****	87,9	****	****	33,0
			6190699	Outras atividades de telecomunicações não especificadas anteriormente	12.295,4	11.337,0	11.831,4	9.718,5	10.518,0	11.019,1	11.755,7	13.868,0	11.450,4	11.944,9	12.920,9	12.566,5
62				ATIVIDADES DOS SERVICOS DE TECNOLOGIA DA INFORMACAO	14.766,5	20.890,2	21.426,1	15.018,9	19.522,2	36.444,7	32.527,1	21.010,7	18.563,4	17.424,2	19.533,8	32.819,0
	620			ATIVIDADES DOS SERVICOS DE TECNOLOGIA DA INFORMACAO	14.766,5	20.890,2	21.426,1	15.018,9	19.522,2	36.444,7	32.527,1	21.010,7	18.563,4	17.424,2	19.533,8	32.819,0
		62015		Desenvolvimento de programas de computador sob encomenda	1.914,3	698,5	5.011,3	1.367,7	3.235,5	2.894,4	596,2	886,4	3.190,5	1.396,0	1.545,4	3.606,3
			6201501	Desenvolvimento de programas de computador sob encomenda	1.914,3	698,5	5.011,3	1.367,7	3.235,5	****	****	****	3.190,5	1.396,0	1.545,4	****
			6201502	Web design	0,0	0,0	0,0	0,0	0,0	****	****	****	0,0	0,0	0,0	****
		62023		DESENVOLVIMENTO E LICENCIAMENTO DE PROGRAMAS DE COMPUTADOR CUSTOMIZAVEIS	750,2	725,2	255,3	872,7	870,6	872,0	680,5	762,5	661,0	450,2	1.076,1	672,4
			6202300	Desenvolvimento e licenciamento de programas de computador customizáveis	750,2	725,2	255,3	872,7	870,6	872,0	680,5	762,5	661,0	450,2	1.076,1	672,4
		62031		DESENVOLVIMENTO E LICENCIAMENTO DE PROGRAMAS DE COMPUTADOR NAO-CUSTOMIZAVEIS	1.839,8	9.265,4	4.455,4	7.062,0	5.518,3	14.123,1	20.493,6	12.473,0	4.908,0	1.789,2	3.321,2	3.953,6
			6203100	Desenvolvimento e licenciamento de programas de computador não-customizáveis	1.839,8	9.265,4	4.455,4	7.062,0	5.518,3	14.123,1	20.493,6	12.473,0	4.908,0	1.789,2	3.321,2	3.953,6
		62040		CONSULTORIA EM TECNOLOGIA DA INFORMACAO	1.151,7	1.222,5	1.091,2	741,1	1.684,5	731,6	850,0	1.354,3	1.213,5	1.195,7	1.686,7	1.899,3
			6204000	Consultoria em tecnologia da informação	1.151,7	1.222,5	1.091,2	741,1	1.684,5	731,6	850,0	1.354,3	1.213,5	1.195,7	1.686,7	1.899,3
		62091		SUPORTE TECNICO, MANUTENCAO E OUTROS SERVICOS EM TECNOLOGIA DA INFORMACAO	9.110,6	8.978,6	10.613,0	4.975,5	8.213,3	17.823,5	9.906,9	5.534,5	8.590,4	12.593,2	11.904,4	22.687,4
			6209100	Suporte técnico, manutenção e outros serviços em tecnologia da informação	9.110,6	8.978,6	10.613,0	4.975,5	8.213,3	17.823,5	9.906,9	5.534,5	8.590,4	12.593,2	11.904,4	22.687,4
63				ATIVIDADES DE PRESTACAO DE SERVICOS DE INFORMACAO	3.942,6	2.728,6	2.015,5	2.567,2	1.774,8	3.139,3	2.867,9	3.130,0	4.406,2	7.460,0	4.212,4	3.677,3
	631			TRATAMENTO DE DADOS, HOSPEDAGEM NA INTERNET E OUTRAS ATIVIDADES RELACIONADAS	3.926,5	2.690,7	1.989,7	2.527,4	1.770,4	****	2.855,0	3.123,4	4.383,9	7.429,6	4.196,6	3.591,3
		63119		TRATAMENTO DE DADOS, PROVEDORES DE SERVICOS DE APLICACAO E SERVICOS DE HOSPEDAGEM NA INTERNET	578,9	484,2	350,8	1.144,9	138,4	****	159,0	452,8	407,9	3.666,1	780,3	726,5
			6311900	Tratamento de dados, provedores de serviços de aplicação e serviços de hospedagem na internet	578,9	484,2	350,8	1.144,9	138,4	****	159,0	452,8	407,9	3.666,1	780,3	726,5
		63194		PORTAIS, PROVEDORES DE CONTEUDO E OUTROS SERVICOS DE INFORMACAO NA INTERNET	3.347,6	2.206,5	1.638,9	1.382,5	1.632,0	****	2.696,1	2.670,6	3.976,1	3.763,5	3.416,4	2.864,8
			6319400	Portais, provedores de conteúdo e outros serviços de informação na internet	3.347,6	2.206,5	1.638,9	1.382,5	1.632,0	****	2.696,1	2.670,6	3.976,1	3.763,5	3.416,4	2.864,8
	639			OUTRAS ATIVIDADES DE PRESTACAO DE SERVICOS DE INFORMACAO	16,1	37,9	25,8	39,9	4,4	****	12,9	6,6	22,3	30,5	15,8	86,0
		63917		AGENCIAS DE NOTICIAS	****	0,0	****	****	****	0,0	0,0	0,0	****	****	****	****
			6391700	Agências de notícias	****	0,0	****	****	****	0,0	0,0	0,0	****	****	****	****
		63992		OUTRAS ATIVIDADES DE PRESTACAO DE SERVICOS DE INFORMACAO NAO ESPECIFICADAS ANTERIORMENTE	****	37,9	****	****	****	****	12,9	6,6	****	****	****	****
			6399200	Outras atividades de prestação de serviços de informação não especificadas anteriormente	****	37,9	****	****	****	****	12,9	6,6	****	****	****	****
Seção K				**ATIVIDADES FINANCEIRAS, DE SEGUROS E SERVICOS RELACIONADOS**	**1.247,7**	**1.518,0**	**975,0**	**784,1**	**589,2**	**583,2**	**821,2**	**1.463,5**	**1.376,5**	**1.072,0**	**2.019,1**	**1.684,0**
64				ATIVIDADES DE SERVICOS FINANCEIROS	824,4	1.238,3	576,6	526,8	349,8	422,0	507,2	1.013,6	1.016,7	839,2	1.106,2	1.386,4
	641			Banco Central	0,0	0,0	0,0	0,0	0,0	0,0	0,0	0,0	0,0	0,0	0,0	0,0
		64107		Banco Central	0,0	0,0	0,0	0,0	0,0	0,0	0,0	0,0	0,0	0,0	0,0	0,0
			6410700	Banco Central	0,0	0,0	0,0	0,0	0,0	0,0	0,0	0,0	0,0	0,0	0,0	0,0
	642			INTERMEDIACAO MONETARIA - DEPOSITOS A VISTA	****	****	****	****	****	****	****	****	****	****	****	****
		64212		Bancos comerciais	0,0	0,0	0,0	0,0	0,0	0,0	0,0	0,0	0,0	0,0	0,0	0,0
			6421200	Bancos comerciais	0,0	0,0	0,0	0,0	0,0	0,0	0,0	0,0	0,0	0,0	0,0	0,0
		64221		BANCOS MULTIPLOS, COM CARTEIRA COMERCIAL	****	****	****	****	****	****	****	****	****	****	****	****
			6422100	Bancos múltiplos, com carteira comercial	****	****	****	****	****	****	****	****	****	****	****	****
		64239		CAIXAS ECONOMICAS	0,0	0,0	0,0	0,0	0,0	0,0	0,0	0,0	0,0	0,0	0,0	0,0
			6423900	Caixas econômicas	0,0	0,0	0,0	0,0	0,0	0,0	0,0	0,0	0,0	0,0	0,0	0,0
		64247		CREDITO COOPERATIVO	0,0	0,0	0,0	0,0	0,0	0,0	0,0	0,0	0,0	0,0	0,0	0,0
			6424701	Bancos cooperativos	0,0	0,0	0,0	0,0	0,0	0,0	0,0	0,0	0,0	0,0	0,0	0,0
			6424702	Cooperativas centrais de crédito	0,0	0,0	0,0	0,0	0,0	0,0	0,0	0,0	0,0	0,0	0,0	0,0
			6424703	Cooperativas de crédito mútuo	0,0	0,0	0,0	0,0	0,0	0,0	0,0	0,0	0,0	0,0	0,0	0,0
			6424704	Cooperativas de crédito rural	0,0	0,0	0,0	0,0	0,0	0,0	0,0	0,0	0,0	0,0	0,0	0,0

TABELA 1.12
Estado de São Paulo: Dados históricos da arrecadação ***mensal*** de ICMS (2020) por **CNAE**

Valores nominais em reais mil e excluídos recolhimentos extraordinários de anistias. Ver observações ao final da planilha.

Código CNAE																	
Divisão	Grupo	Classe	Subclasse	Denominação	jan/20	fev/20	mar/20	abr/20	mai/20	jun/20	jul/20	ago/20	set/20	out/20	nov/20	dez/20
	643			INTERMEDIACAO NAO-MONETARIA - OUTROS INSTRUMENTOS DE CAPTACAO	****	0,0	****	0,0	0,0	****	0,0	****	****	0,0	****	****
		64310		BANCOS MULTIPLOS, SEM CARTEIRA COMERCIAL	0,0	0,0	0,0	0,0	0,0	0,0	0,0	0,0	0,0	0,0	0,0	0,0
			6431000	Bancos múltiplos, sem carteira comercial	0,0	0,0	0,0	0,0	0,0	0,0	0,0	0,0	0,0	0,0	0,0	0,0
		64328		Bancos de investimento	0,0	0,0	0,0	0,0	0,0	0,0	0,0	0,0	0,0	0,0	0,0	0,0
			6432800	Bancos de investimento	0,0	0,0	0,0	0,0	0,0	0,0	0,0	0,0	0,0	0,0	0,0	0,0
		64336		Bancos de desenvolvimento	0,0	0,0	0,0	0,0	0,0	0,0	0,0	0,0	0,0	0,0	0,0	0,0
			6433600	Bancos de desenvolvimento	0,0	0,0	0,0	0,0	0,0	0,0	0,0	0,0	0,0	0,0	0,0	0,0
		64344		AGENCIAS DE FOMENTO	0,0	0,0	0,0	0,0	0,0	0,0	0,0	0,0	0,0	0,0	0,0	****
			6434400	Agências de fomento	0,0	0,0	0,0	0,0	0,0	0,0	0,0	0,0	0,0	0,0	0,0	****
		64352		CREDITO IMOBILIARIO	0,0	0,0	0,0	0,0	0,0	0,0	0,0	0,0	0,0	0,0	0,0	0,0
			6435201	Sociedades de crédito imobiliário	0,0	0,0	0,0	0,0	0,0	0,0	0,0	0,0	0,0	0,0	0,0	0,0
			6435202	Associações de poupança e empréstimo	0,0	0,0	0,0	0,0	0,0	0,0	0,0	0,0	0,0	0,0	0,0	0,0
			6435203	Companhias hipotecárias	0,0	0,0	0,0	0,0	0,0	0,0	0,0	0,0	0,0	0,0	0,0	0,0
		64361		SOCIEDADES DE CREDITO, FINANCIAMENTO E INVESTIMENTO - FINANCEIRAS	****	0,0	****	0,0	0,0	****	0,0	****	****	0,0	****	****
			6436100	Sociedades de crédito, financiamento e investimento - financeiras	****	0,0	****	0,0	0,0	****	0,0	****	****	0,0	****	****
		64379		SOCIEDADES DE CREDITO AO MICROEMPREENDEDOR	0,0	0,0	0,0	0,0	0,0	0,0	0,0	0,0	0,0	0,0	0,0	0,0
			6437900	Sociedades de crédito ao microempreendedor	0,0	0,0	0,0	0,0	0,0	0,0	0,0	0,0	0,0	0,0	0,0	0,0
	644			Arrendamento mercantil	****	0,0	0,0	0,0	0,0	0,0	****	****	0,0	0,0	****	****
		64409		Arrendamento mercantil	****	0,0	0,0	0,0	0,0	0,0	****	****	0,0	0,0	****	****
			6440900	Arrendamento mercantil	****	0,0	0,0	0,0	0,0	0,0	****	****	0,0	0,0	****	****
	645			SOCIEDADES DE CAPITALIZACAO	0,0	0,0	0,0	0,0	0,0	0,0	0,0	0,0	0,0	0,0	0,0	0,0
		64506		SOCIEDADES DE CAPITALIZACAO	0,0	0,0	0,0	0,0	0,0	0,0	0,0	0,0	0,0	0,0	0,0	0,0
			6450600	Sociedades de capitalização	0,0	0,0	0,0	0,0	0,0	0,0	0,0	0,0	0,0	0,0	0,0	0,0
	646			ATIVIDADES DE SOCIEDADES DE PARTICIPACAO	799,4	****	569,2	****	293,9	377,1	333,9	955,1	921,2	****	1.051,7	1.369,5
		64611		HOLDINGS DE INSTITUICOES FINANCEIRAS	0,0	0,0	0,0	0,0	0,0	0,0	0,0	0,0	0,0	0,0	0,0	0,0
			6461100	Holdings de instituições financeiras	0,0	0,0	0,0	0,0	0,0	0,0	0,0	0,0	0,0	0,0	0,0	0,0
		64620		HOLDINGS DE INSTITUICOES NAO-FINANCEIRAS	107,5	****	153,0	****	63,4	227,8	192,0	199,1	199,0	****	571,0	784,8
			6462000	Holdings de instituições não-financeiras	107,5	****	153,0	****	63,4	227,8	192,0	199,1	199,0	****	571,0	784,8
		64638		OUTRAS SOCIEDADES DE PARTICIPACAO, EXCETO HOLDINGS	692,0	****	416,2	****	230,6	149,3	141,9	756,0	722,2	****	480,6	584,7
			6463800	Outras sociedades de participação, exceto holdings	692,0	****	416,2	****	230,6	149,3	141,9	756,0	722,2	****	480,6	584,7
	647			FUNDOS DE INVESTIMENTO	0,0	0,0	0,0	0,0	0,0	0,0	0,0	0,0	0,0	0,0	0,0	0,0
		64701		FUNDOS DE INVESTIMENTO	0,0	0,0	0,0	0,0	0,0	0,0	0,0	0,0	0,0	0,0	0,0	0,0
			6470101	Fundos de investimento, exceto previdenciários e imobiliários	0,0	0,0	0,0	0,0	0,0	0,0	0,0	0,0	0,0	0,0	0,0	0,0
			6470102	Fundos de investimento previdenciários	0,0	0,0	0,0	0,0	0,0	0,0	0,0	0,0	0,0	0,0	0,0	0,0
			6470103	Fundos de investimento imobiliários	0,0	0,0	0,0	0,0	0,0	0,0	0,0	0,0	0,0	0,0	0,0	0,0
	649			ATIVIDADES DE SERVICOS FINANCEIROS NAO ESPECIFICADAS ANTERIORMENTE	****	0,0	0,0	0,0	****	****	0,0	0,0	****	0,0	0,0	****
		64913		Sociedades de fomento mercantil - factoring	****	0,0	0,0	0,0	0,0	0,0	0,0	0,0	****	0,0	0,0	0,0
			6491300	Sociedades de fomento mercantil - factoring	****	0,0	0,0	0,0	0,0	0,0	0,0	0,0	****	0,0	0,0	0,0
		64921		SECURITIZACAO DE CREDITOS	0,0	0,0	0,0	0,0	0,0	0,0	0,0	0,0	0,0	0,0	0,0	0,0
			6492100	Securitização de créditos	0,0	0,0	0,0	0,0	0,0	0,0	0,0	0,0	0,0	0,0	0,0	0,0
		64930		ADMINISTRACAO DE CONSORCIOS PARA AQUISICAO DE BENS E DIREITOS	0,0	0,0	0,0	0,0	0,0	0,0	0,0	0,0	0,0	0,0	0,0	0,0
			6493000	Administração de consórcios para aquisição de bens e direitos	0,0	0,0	0,0	0,0	0,0	0,0	0,0	0,0	0,0	0,0	0,0	0,0
		64999		OUTRAS ATIVIDADES DE SERVICOS FINANCEIROS NAO ESPECIFICADAS ANTERIORMENTE	0,0	0,0	0,0	0,0	****	****	0,0	0,0	0,0	0,0	0,0	****
			6499901	Clubes de investimento	0,0	0,0	0,0	0,0	0,0	0,0	0,0	0,0	0,0	0,0	0,0	0,0
			6499902	Sociedades de investimento	0,0	0,0	0,0	0,0	0,0	0,0	0,0	0,0	0,0	0,0	0,0	0,0
			6499903	Fundo garantidor de crédito	0,0	0,0	0,0	0,0	0,0	0,0	0,0	0,0	0,0	0,0	0,0	0,0
			6499904	Caixas de financiamento de corporações	0,0	0,0	0,0	0,0	0,0	0,0	0,0	0,0	0,0	0,0	0,0	0,0
			6499905	Concessão de crédito pelas OSCIP	0,0	0,0	0,0	0,0	0,0	0,0	0,0	0,0	0,0	0,0	0,0	0,0
			6499999	Outras atividades de serviços financeiros não especificadas anteriormente	0,0	0,0	0,0	0,0	****	****	0,0	0,0	0,0	0,0	0,0	****
65				SEGUROS, RESSEGUROS, PREVIDENCIA COMPLEMENTAR E PLANOS DE SAUDE	234,3	180,3	87,5	139,6	110,3	84,1	170,5	165,4	171,4	171,9	340,3	68,5
	651			SEGUROS DE VIDA E NAO-VIDA	63,1	****	14,8	4,0	19,6	22,1	8,3	92,3	89,5	24,1	153,2	18,8
		65111		SEGUROS DE VIDA	0,0	0,0	0,0	0,0	****	****	0,0	0,0	0,0	0,0	****	0,0
			6511101	Sociedade seguradora de seguros vida	0,0	0,0	0,0	0,0	0,0	0,0	0,0	0,0	0,0	0,0	****	0,0
			6511102	Planos de auxílio-funeral	0,0	0,0	0,0	0,0	****	****	0,0	0,0	0,0	0,0	0,0	0,0
		65120		SEGUROS NAO-VIDA	63,1	****	14,8	4,0	****	****	8,3	92,3	89,5	24,1	****	18,8
			6512000	Sociedade seguradora de seguros não vida	63,1	****	14,8	4,0	****	****	8,3	92,3	89,5	24,1	****	18,8
	652			SEGUROS-SAUDE	0,0	0,0	0,0	0,0	0,0	0,0	0,0	0,0	0,0	0,0	0,0	0,0
		65201		SEGUROS-SAUDE	0,0	0,0	0,0	0,0	0,0	0,0	0,0	0,0	0,0	0,0	0,0	0,0
			6520100	Sociedade seguradora de seguros saúde	0,0	0,0	0,0	0,0	0,0	0,0	0,0	0,0	0,0	0,0	0,0	0,0
	653			Resseguros	0,0	0,0	0,0	0,0	0,0	0,0	0,0	0,0	0,0	0,0	0,0	0,0
		65308		Resseguros	0,0	0,0	0,0	0,0	0,0	0,0	0,0	0,0	0,0	0,0	0,0	0,0
			6530800	Resseguros	0,0	0,0	0,0	0,0	0,0	0,0	0,0	0,0	0,0	0,0	0,0	0,0
	654			PREVIDENCIA COMPLEMENTAR	0,0	****	0,0	0,0	0,0	0,0	0,0	0,0	0,0	0,0	0,0	0,0
		65413		PREVIDENCIA COMPLEMENTAR FECHADA	0,0	****	0,0	0,0	0,0	0,0	0,0	0,0	0,0	0,0	0,0	0,0
			6541300	Previdência complementar fechada	0,0	****	0,0	0,0	0,0	0,0	0,0	0,0	0,0	0,0	0,0	0,0
		65421		PREVIDENCIA COMPLEMENTAR ABERTA	0,0	0,0	0,0	0,0	0,0	0,0	0,0	0,0	0,0	0,0	0,0	0,0
			6542100	Previdência complementar aberta	0,0	0,0	0,0	0,0	0,0	0,0	0,0	0,0	0,0	0,0	0,0	0,0
	655			PLANOS DE SAUDE	171,3	152,9	72,7	135,6	90,7	62,0	162,1	73,0	81,8	147,8	187,1	49,8
		65502		PLANOS DE SAUDE	171,3	152,9	72,7	135,6	90,7	62,0	162,1	73,0	81,8	147,8	187,1	49,8
			6550200	Planos de saúde	171,3	152,9	72,7	135,6	90,7	62,0	162,1	73,0	81,8	147,8	187,1	49,8
66				ATIVIDADES AUXILIARES DOS SERVICOS FINANCEIROS, SEGUROS, PREVIDENCIA COMPLEMENTAR E PLANOS DE SAUDE	188,9	99,4	310,9	117,8	129,1	77,0	143,5	284,5	188,5	60,9	572,6	229,2
	661			ATIVIDADES AUXILIARES DOS SERVICOS FINANCEIROS	106,4	****	309,7	100,7	124,6	65,7	139,6	263,6	176,2	54,8	518,2	183,7
		66118		ADMINISTRACAO DE BOLSAS E MERCADOS DE BALCAO ORGANIZADOS	0,0	0,0	0,0	0,0	0,0	0,0	0,0	0,0	0,0	0,0	0,0	0,0
			6611801	Bolsa de valores	0,0	0,0	0,0	0,0	0,0	0,0	0,0	0,0	0,0	0,0	0,0	0,0
			6611802	Bolsa de mercadorias	0,0	0,0	0,0	0,0	0,0	0,0	0,0	0,0	0,0	0,0	0,0	0,0
			6611803	Bolsa de mercadorias e futuros	0,0	0,0	0,0	0,0	0,0	0,0	0,0	0,0	0,0	0,0	0,0	0,0
			6611804	Administração de mercados de balcão organizados	0,0	0,0	0,0	0,0	0,0	0,0	0,0	0,0	0,0	0,0	0,0	0,0

TABELA 1.12
Estado de São Paulo: Dados históricos da arrecadação ***mensal*** de ICMS (2020) por **CNAE**

Valores nominais em reais mil e excluídos recolhimentos extraordinários de anistias. Ver observações ao final da planilha.

Código CNAE																	
Divisão	Grupo	Classe	Subclasse	Denominação	jan/20	fev/20	mar/20	abr/20	mai/20	jun/20	jul/20	ago/20	set/20	out/20	nov/20	dez/20
		66126		ATIVIDADES DE INTERMEDIARIOS EM TRANSACOES DE TITULOS, VALORES MOBILIARIOS E MERCADORIAS	****	****	****	****	****	****	122,7	****	****	****	****	133,6
			6612601	Corretoras de títulos e valores mobiliários	0,0	0,0	0,0	0,0	0,0	0,0	0,0	0,0	0,0	0,0	0,0	0,0
			6612602	Distribuidoras de títulos e valores mobiliários	0,0	0,0	0,0	0,0	0,0	0,0	0,0	0,0	0,0	0,0	0,0	0,0
			6612603	Corretoras de câmbio	0,0	0,0	0,0	0,0	0,0	0,0	0,0	0,0	0,0	0,0	0,0	0,0
			6612604	Corretoras de contratos de mercadorias	****	****	****	****	****	****	****	****	****	****	****	****
			6612605	Agentes de investimentos em aplicações financeiras	0,0	0,0	0,0	0,0	0,0	****	****	0,0	0,0	0,0	****	****
		66134		ADMINISTRACAO DE CARTOES DE CREDITO	0,0	****	****	****	****	****	****	****	****	****	****	****
			6613400	Administração de cartões de crédito	0,0	****	****	****	****	****	****	****	****	****	****	****
		66193		ATIVIDADES AUXILIARES DOS SERVICOS FINANCEIROS NAO ESPECIFICADAS ANTERIORMENTE	****	****	146,7	1,9	****	37,9	****	****	****	45,9	****	****
			6619301	Serviços de liquidação e custódia	0,0	0,0	0,0	0,0	0,0	0,0	0,0	0,0	0,0	0,0	0,0	0,0
			6619302	Correspondentes de instituições financeiras	0,0	****	****	****	0,0	****	****	0,0	****	****	0,0	****
			6619303	Representações de bancos estrangeiros	0,0	0,0	0,0	0,0	0,0	0,0	0,0	0,0	0,0	0,0	0,0	0,0
			6619304	Caixas eletrônicos	0,0	0,0	0,0	0,0	0,0	0,0	0,0	0,0	0,0	0,0	0,0	0,0
			6619305	Operadoras de cartões de débito	0,0	****	****	0,0	****	****	0,0	****	0,0	0,0	0,0	0,0
			6619399	Outras atividades auxiliares dos serviços financeiros não especificadas anteriormente	****	****	****	****	****	****	****	****	****	****	****	****
	662			ATIVIDADES AUXILIARES DOS SEGUROS, DA PREVIDENCIA COMPLEMENTAR E DOS PLANOS DE SAUDE	****	0,0	****	****	****	****	****	****	****	****	****	45,5
		66215		AVALIACAO DE RISCOS E PERDAS	0,0	0,0	0,0	0,0	0,0	0,0	0,0	0,0	0,0	0,0	0,0	0,0
			6621501	Peritos e avaliadores de seguros	0,0	0,0	0,0	0,0	0,0	0,0	0,0	0,0	0,0	0,0	0,0	0,0
			6621502	Auditoria e consultoria atuarial	0,0	0,0	0,0	0,0	0,0	0,0	0,0	0,0	0,0	0,0	0,0	0,0
		66223		CORRETORES E AGENTES DE SEGUROS, DE PLANOS DE PREVIDENCIA COMPLEMENTAR E DE SAUDE	****	0,0	****	****	****	****	****	****	****	****	****	****
			6622300	Corretores e agentes de seguros, de planos de previdência complementar e de saúde	****	0,0	****	****	****	****	****	****	****	****	****	****
		66291		ATIVIDADES AUXILIARES DOS SEGUROS, DA PREVIDENCIA COMPLEMENTAR E DOS PLANOS DE SAUDE NAO ESPECIFICADAS ANTERIORMENTE	****	0,0	0,0	0,0	0,0	****	****	****	****	****	****	****
			6629100	Atividades auxiliares dos seguros, da previdência complementar e dos planos de saúde não especificadas anteriormente	****	0,0	0,0	0,0	0,0	****	****	****	****	****	****	****
	663			ATIVIDADES DE ADMINISTRACAO DE FUNDOS POR CONTRATO OU COMISSAO	****	****	****	****	****	****	****	****	****	****	****	0,0
		66304		ATIVIDADES DE ADMINISTRACAO DE FUNDOS POR CONTRATO OU COMISSAO	****	****	****	****	****	****	****	****	****	****	****	0,0
			6630400	Atividades de administração de fundos por contrato ou comissão	****	****	****	****	****	****	****	****	****	****	****	0,0
Seção L				**ATIVIDADES IMOBILIARIAS**	**127,4**	**192,6**	**157,8**	**102,4**	**131,5**	**109,3**	**101,5**	**103,8**	**148,7**	**146,2**	**191,3**	**205,8**
68				ATIVIDADES IMOBILIARIAS	127,4	192,6	157,8	102,4	131,5	109,3	101,5	103,8	148,7	146,2	191,3	205,8
	681			ATIVIDADES IMOBILIARIAS DE IMOVEIS PROPRIOS	107,1	179,4	138,1	93,9	117,9	96,2	88,3	92,7	120,6	99,9	171,0	187,7
		68102		ATIVIDADES IMOBILIARIAS DE IMOVEIS PROPRIOS	107,1	179,4	138,1	93,9	117,9	96,2	88,3	92,7	120,6	99,9	171,0	187,7
			6810201	Compra e venda de imóveis próprios	****	****	****	****	****	****	****	****	****	69,4	****	****
			6810202	Aluguel de imóveis próprios	74,3	132,2	108,5	81,6	93,8	80,9	61,4	79,9	78,8	****	138,0	161,3
			6810203	Loteamento de imóveis próprios	****	****	****	****	****	****	****	****	****	****	****	****
	682			ATIVIDADES IMOBILIARIAS POR CONTRATO OU COMISSAO	20,3	13,2	19,7	8,5	13,6	13,1	13,2	11,1	28,1	46,4	20,3	18,1
		68218		INTERMEDIACAO NA COMPRA, VENDA E ALUGUEL DE IMOVEIS	10,0	4,3	5,5	****	****	****	0,9	1,3	2,4	14,5	9,5	12,7
			6821801	Corretagem na compra e venda e avaliação de imóveis	****	4,3	****	****	****	****	****	****	2,4	****	****	****
			6821802	Corretagem no aluguel de imóveis	****	0,0	****	****	0,0	0,0	****	****	0,0	****	****	****
		68226		GESTAO E ADMINISTRACAO DA PROPRIEDADE IMOBILIARIA	10,3	8,9	14,2	****	****	****	12,3	9,8	25,7	31,8	10,8	5,4
			6822600	Gestão e administração da propriedade imobiliária*	10,3	8,9	14,2	****	****	****	12,3	9,8	25,7	31,8	10,8	5,4
Seção M				**ATIVIDADES PROFISSIONAIS, CIENTIFICAS E TECNICAS**	**11.562,2**	**11.100,1**	**9.399,9**	**10.003,8**	**9.876,1**	**13.760,5**	**14.942,1**	**16.476,4**	**20.386,3**	**16.973,1**	**16.868,6**	**49.326,0**
69				ATIVIDADES JURIDICAS, DE CONTABILIDADE E DE AUDITORIA	1,4	2,0	0,8	3,5	1,4	0,3	4,4	****	2,4	2,4	1,1	2,5
	691			ATIVIDADES JURIDICAS	****	****	0,0	****	****	0,0	****	0,0	****	0,0	0,0	0,0
		69117		ATIVIDADES JURIDICAS, EXCETO CARTORIOS	****	****	0,0	****	****	0,0	****	0,0	****	0,0	0,0	0,0
			6911701	Serviços advocatícios	0,0	0,0	0,0	0,0	0,0	0,0	0,0	0,0	0,0	0,0	0,0	0,0
			6911702	Atividades auxiliares da justiça	0,0	0,0	0,0	0,0	0,0	0,0	0,0	0,0	0,0	0,0	0,0	0,0
			6911703	Agente de propriedade industrial	****	****	0,0	****	****	0,0	****	0,0	****	0,0	0,0	0,0
		69125		CARTORIOS	0,0	0,0	0,0	0,0	0,0	0,0	0,0	0,0	0,0	0,0	0,0	0,0
			6912500	Cartórios	0,0	0,0	0,0	0,0	0,0	0,0	0,0	0,0	0,0	0,0	0,0	0,0
	692			ATIVIDADES DE CONTABILIDADE, CONSULTORIA E AUDITORIA CONTABIL E TRIBUTARIA	****	****	0,8	****	****	0,3	****	****	****	2,4	1,1	2,5
		69206		ATIVIDADES DE CONTABILIDADE, CONSULTORIA E AUDITORIA CONTABIL E TRIBUTARIA	****	****	0,8	****	****	0,3	****	****	****	2,4	1,1	2,5
			6920601	Atividades de contabilidade	****	****	****	****	****	****	****	****	****	****	****	****
			6920602	Atividades de consultoria e auditoria contábil e tributária	0,0	****	****	****	****	****	****	****	****	****	****	****
70				ATIVIDADES DE SEDES DE EMPRESAS E DE CONSULTORIA EM GESTAO EMPRESARIAL	1.303,0	1.985,3	1.528,6	1.119,1	1.074,7	1.197,8	2.103,6	928,6	982,9	1.590,9	951,2	1.367,9
	702			ATIVIDADES DE CONSULTORIA EM GESTAO EMPRESARIAL	1.303,0	1.985,3	1.528,6	1.119,1	1.074,7	1.197,8	2.103,6	928,6	982,9	1.590,9	951,2	1.367,9
		70204		ATIVIDADES DE CONSULTORIA EM GESTAO EMPRESARIAL	1.303,0	1.985,3	1.528,6	1.119,1	1.074,7	1.197,8	2.103,6	928,6	982,9	1.590,9	951,2	1.367,9
			7020400	Atividades de consultoria em gestão empresarial, exceto consultoria técnica específica	1.303,0	1.985,3	1.528,6	1.119,1	1.074,7	1.197,8	2.103,6	928,6	982,9	1.590,9	951,2	1.367,9
71				SERVICOS DE ARQUITETURA E ENGENHARIA, TESTES E ANALISES TECNICAS	4.280,8	4.068,3	3.367,5	4.274,0	3.338,2	3.899,4	5.059,4	5.085,7	5.017,0	5.647,0	6.334,7	9.046,6
	711			SERVICOS DE ARQUITETURA E ENGENHARIA E ATIVIDADES TECNICAS RELACIONADAS	3.683,3	3.275,5	2.633,7	3.582,6	2.843,2	3.151,2	3.650,2	4.007,7	4.190,7	4.750,1	5.552,3	7.903,0
		71111		SERVICOS DE ARQUITETURA	22,4	7,0	4,7	28,7	24,0	7,0	5,3	10,2	12,3	75,4	18,3	5,6
			7111100	Serviços de arquitetura	22,4	7,0	4,7	28,7	24,0	7,0	5,3	10,2	12,3	75,4	18,3	5,6
		71120		SERVICOS DE ENGENHARIA	3.341,6	2.973,6	2.496,8	3.444,9	2.771,3	3.011,6	3.481,9	3.750,8	3.979,5	4.567,7	5.354,8	7.451,3
			7112000	Serviços de engenharia	3.341,6	2.973,6	2.496,8	3.444,9	2.771,3	3.011,6	3.481,9	3.750,8	3.979,5	4.567,7	5.354,8	7.451,3
		71197		ATIVIDADES TECNICAS RELACIONADAS A ARQUITETURA E ENGENHARIA	319,4	294,8	132,1	109,0	48,0	132,6	163,0	246,7	198,9	107,0	179,2	446,0
			7119701	Serviços de cartografia, topografia e geodésia	****	****	****	****	****	****	****	****	17,3	12,5	****	****
			7119702	Atividades de estudos geológicos	0,0	****	****	0,0	0,0	****	0,0	0,0	****	****	0,0	0,0
			7119703	Serviços de desenho técnico relacionados à arquitetura e engenharia	134,1	31,9	21,5	69,2	19,9	52,3	62,4	81,5	121,3	34,5	65,8	153,7
			7119704	Serviços de perícia técnica relacionados à segurança do trabalho	****	****	****	0,0	****	0,0	0,0	****	****	****	****	****

TABELA 1.12
Estado de São Paulo: Dados históricos da arrecadação ***mensal*** de ICMS (2020) por **CNAE**

Valores nominais em reais mil e excluídos recolhimentos extraordinários de anistias. Ver observações ao final da planilha.

Código CNAE																
Divisão	Grupo	Classe	Subclasse	Denominação	jan/20	fev/20	mar/20	abr/20	mai/20	jun/20	jul/20	ago/20	set/20	out/20	nov/20	dez/20
			7119799	Atividades técnicas relacionadas à engenharia e arquitetura não especificadas anteriormente	169,6	259,9	103,8	****	26,0	41,5	****	96,3	57,2	59,9	89,7	145,8
	712			TESTES E ANALISES TECNICAS	597,5	792,8	733,8	691,5	494,9	748,2	1.409,2	1.078,0	826,3	896,9	782,3	1.143,6
		71201		TESTES E ANALISES TECNICAS	597,5	792,8	733,8	691,5	494,9	748,2	1.409,2	1.078,0	826,3	896,9	782,3	1.143,6
			7120100	Testes e análises técnicas	597,5	792,8	733,8	691,5	494,9	748,2	1.409,2	1.078,0	826,3	896,9	782,3	1.143,6
72				PESQUISA E DESENVOLVIMENTO CIENTIFICO	3.437,2	2.714,5	1.730,6	2.239,9	2.929,6	3.665,8	4.037,9	2.664,3	8.228,7	3.831,6	4.650,5	4.333,2
	721			PESQUISA E DESENVOLVIMENTO EXPERIMENTAL EM CIENCIAS FISICAS E NATURAIS	3.437,2	2.714,5	1.730,6	2.239,9	2.929,6	3.665,8	4.037,9	2.664,3	8.228,7	3.831,6	4.650,5	****
		72100		PESQUISA E DESENVOLVIMENTO EXPERIMENTAL EM CIENCIAS FISICAS E NATURAIS	3.437,2	2.714,5	1.730,6	2.239,9	2.929,6	3.665,8	4.037,9	2.664,3	8.228,7	3.831,6	4.650,5	****
			7210000	Pesquisa e desenvolvimento experimental em ciências físicas e naturais	3.437,2	2.714,5	1.730,6	2.239,9	2.929,6	3.665,8	4.037,9	2.664,3	8.228,7	3.831,6	4.650,5	****
	722			PESQUISA E DESENVOLVIMENTO EXPERIMENTAL EM CIENCIAS SOCIAIS E HUMANAS	0,0	0,0	0,0	0,0	0,0	0,0	0,0	0,0	0,0	0,0	0,0	****
		72207		PESQUISA E DESENVOLVIMENTO EXPERIMENTAL EM CIENCIAS SOCIAIS E HUMANAS	0,0	0,0	0,0	0,0	0,0	0,0	0,0	0,0	0,0	0,0	0,0	****
			7220700	Pesquisa e desenvolvimento experimental em ciências sociais e humanas	0,0	0,0	0,0	0,0	0,0	0,0	0,0	0,0	0,0	0,0	0,0	****
73				PUBLICIDADE E PESQUISA DE MERCADO	279,6	549,5	738,3	390,3	257,3	812,0	614,3	1.682,7	1.199,1	542,4	615,2	777,7
	731			PUBLICIDADE	****	****	****	****	****	****	****	****	****	****	****	****
		73114		AGENCIAS DE PUBLICIDADE	****	****	****	****	****	****	****	****	****	****	****	****
			7311400	Agências de publicidade	****	****	****	****	****	****	****	****	****	****	****	****
		73122		AGENCIAMENTO DE ESPACOS PARA PUBLICIDADE, EXCETO EM VEICULOS DE COMUNICACAO	****	****	****	****	****	****	****	****	****	****	****	****
			7312200	Agenciamento de espaços para publicidade, exceto em veículos de comunicação	****	****	****	****	****	****	****	****	****	****	****	****
		73190		ATIVIDADES DE PUBLICIDADE NAO ESPECIFICADAS ANTERIORMENTE	****	****	****	****	****	****	****	****	****	****	****	****
			7319001	Criação e montagem de estandes para feiras e exposições	****	****	****	0,0	****	****	0,0	****	****	0,0	****	****
			7319002	Promoção de vendas	****	****	****	****	****	****	****	****	****	****	****	****
			7319003	Marketing direto	****	****	****	****	****	****	****	****	****	****	****	****
			7319004	Consultoria em publicidade	****	****	****	****	****	****	****	****	****	****	****	****
			7319099	Outras atividades de publicidade não especificadas anteriormente	****	****	****	****	****	****	****	****	****	****	****	****
	732			PESQUISAS DE MERCADO E DE OPINIAO PUBLICA	****	****	****	****	****	****	****	****	****	****	****	****
		73203		PESQUISAS DE MERCADO E DE OPINIAO PUBLICA	****	****	****	****	****	****	****	****	****	****	****	****
			7320300	Pesquisas de mercado e de opinião pública	****	****	****	****	****	****	****	****	****	****	****	****
74				OUTRAS ATIVIDADES PROFISSIONAIS, CIENTIFICAS E TECNICAS	2.212,9	1.751,1	2.004,9	1.944,6	2.229,7	4.137,5	3.082,1	6.015,1	4.905,7	5.303,0	4.271,2	33.705,9
	741			DESIGN E DECORACAO DE INTERIORES	58,6	204,4	173,1	59,6	43,2	55,0	117,7	188,9	59,4	119,9	128,9	269,0
		74102		DESIGN E DECORACAO DE INTERIORES	58,6	204,4	173,1	59,6	43,2	55,0	117,7	188,9	59,4	119,9	128,9	269,0
			7410201	Design												
			7410202	Design de interiores	13,1	****	****	3,3	6,9	****	10,6	67,3	****	9,6	38,6	83,7
			7410203	Design de produto	20,5	****	****	3,8	****	18,5	46,2	53,2	****	41,3	22,7	62,3
			7410299	Atividades de design não especificadas anteriormente	25,0	178,8	96,1	52,6	****	****	60,9	68,4	24,5	69,0	67,6	123,0
	742			ATIVIDADES FOTOGRAFICAS E SIMILARES	74,0	74,0	78,6	137,2	58,1	37,2	47,1	45,5	69,3	116,0	94,5	103,2
		74200		ATIVIDADES FOTOGRAFICAS E SIMILARES	74,0	74,0	78,6	137,2	58,1	37,2	47,1	45,5	69,3	116,0	94,5	103,2
			7420001	Atividades de produção de fotografias, exceto aérea e submarina	12,6	48,7	7,8	11,8	4,7	20,6	24,2	29,8	44,5	62,9	70,0	60,5
			7420002	Atividades de produção de fotografias aéreas e submarinas	****	****	****	****	0,0	0,0	****	****	****	****	****	****
			7420003	Laboratórios fotográficos	6,6	19,9	19,8	8,4	40,6	15,4	10,6	10,5	20,7	8,3	8,6	18,7
			7420004	Filmagem de festas e eventos	****	****	****	****	****	****	0,0	****	****	32,5	****	19,9
			7420005	Serviços de microfilmagem	****	****	46,1	****	****	****	****	****	****	****	****	****
	749			ATIVIDADES PROFISSIONAIS, CIENTIFICAS E TECNICAS NAO ESPECIFICADAS ANTERIORMENTE	2.080,4	1.472,6	1.753,2	1.747,8	2.128,5	4.045,3	2.917,2	5.780,7	4.777,0	5.067,1	4.047,8	33.333,8
		74901		ATIVIDADES PROFISSIONAIS, CIENTIFICAS E TECNICAS NAO ESPECIFICADAS ANTERIORMENTE	2.080,4	1.472,6	1.753,2	1.747,8	2.128,5	4.045,3	2.917,2	5.780,7	4.777,0	5.067,1	4.047,8	33.333,8
			7490101	Serviços de tradução, interpretação e similares	****	0,0	0,0	0,0	0,0	0,0	0,0	0,0	0,0	0,0	0,0	0,0
			7490102	Escafandria e mergulho	0,0	****	****	****	****	****	****	****	****	****	****	****
			7490103	Serviços de agronomia e de consultoria às atividades agrícolas e pecuárias	267,2	6,5	6,4	****	****	****	50,7	****	****	15,8	21,9	27,4
			7490104	Atividades de intermediação e agenciamento de serviços e negócios em geral, exceto imobiliários	1.422,0	1.282,2	1.495,7	1.450,0	1.645,9	3.860,0	2.633,5	5.572,2	4.538,9	4.815,8	3.694,2	33.081,0
			7490105	Agenciamento de profissionais para atividades esportivas, culturais e artísticas	****	****	****	0,0	0,0	0,0	****	0,0	0,0	****	****	****
			7490199	Outras atividades profissionais, científicas e técnicas não especificadas anteriormente	388,5	179,7	226,1	265,2	460,6	171,1	232,7	175,1	212,4	235,0	328,8	222,9
75				ATIVIDADES VETERINARIAS	47,3	29,5	29,2	32,3	45,3	47,8	40,4	****	50,5	55,8	44,8	92,3
	750			ATIVIDADES VETERINARIAS	47,3	29,5	29,2	32,3	45,3	47,8	40,4	****	50,5	55,8	44,8	92,3
		75001		ATIVIDADES VETERINARIAS	47,3	29,5	29,2	32,3	45,3	47,8	40,4	****	50,5	55,8	44,8	92,3
			7500100	Atividades veterinárias	47,3	29,5	29,2	32,3	45,3	47,8	40,4	****	50,5	55,8	44,8	92,3
Seção N				**ATIVIDADES ADMINISTRATIVAS E SERVICOS COMPLEMENTARES**	**27.836,2**	**22.053,8**	**21.690,8**	**20.396,7**	**14.711,9**	**15.032,8**	**21.590,9**	**30.966,8**	**31.161,2**	**36.621,9**	**43.531,5**	**43.112,9**
77				ALUGUEIS NAO-IMOBILIARIOS E GESTAO DE ATIVOS INTANGIVEIS NAO-FINANCEIROS	8.647,9	6.221,4	4.772,1	4.859,9	6.009,7	4.757,4	7.239,3	5.725,3	4.578,8	4.855,6	6.937,0	9.640,8
	771			LOCACAO DE MEIOS DE TRANSPORTE SEM CONDUTOR	233,2	199,5	245,8	102,8	145,9	413,9	493,9	564,3	226,3	504,6	621,5	742,3
		77110		LOCACAO DE AUTOMOVEIS SEM CONDUTOR	158,0	158,8	88,9	73,8	52,5	201,9	340,9	398,0	128,8	425,1	555,1	300,1
			7711000	Locação de automóveis sem condutor	158,0	158,8	88,9	73,8	52,5	201,9	340,9	398,0	128,8	425,1	555,1	300,1
		77195		LOCACAO DE MEIOS DE TRANSPORTE, EXCETO AUTOMOVEIS, SEM CONDUTOR	75,3	40,7	156,9	29,0	93,5	212,0	153,0	166,3	97,5	79,5	66,4	442,2
			7719501	Locação de embarcações sem tripulação, exceto para fins recreativos	0,0	0,0	****	0,0	0,0	0,0	0,0	0,0	0,0	****	****	****
			7719502	Locação de aeronaves sem tripulação	****	****	****	****	****	****	****	****	****	****	****	****
			7719599	Locação de outros meios de transporte não especificados anteriormente, sem condutor	****	****	111,9	****	****	****	****	****	****	74,9	54,3	395,0
	772			ALUGUEL DE OBJETOS PESSOAIS E DOMESTICOS	1.479,6	446,4	453,5	58,1	506,1	645,7	460,9	58,7	357,1	148,3	239,7	429,4
		77217		Aluguel de equipamentos recreativos e esportivos	1,7	3,8	5,1	****	****	****	****	21,7	35,7	97,4	****	****
			7721700	Aluguel de equipamentos recreativos e esportivos	1,7	3,8	5,1	****	****	****	****	21,7	35,7	97,4	****	****
		77225		ALUGUEL DE FITAS DE VIDEO, DVDS E SIMILARES	1.423,1	390,4	352,0	5,6	490,4	607,0	416,4	****	297,2	****	156,9	398,7
			7722500	Aluguel de fitas de vídeo, DVDs e similares	1.423,1	390,4	352,0	5,6	490,4	607,0	416,4	****	297,2	****	156,9	398,7
		77233		ALUGUEL DE OBJETOS DO VESTUARIO, JOIAS E ACESSORIOS	3,8	1,3	71,7	****	****	****	****	****	13,1	****	****	****
			7723300	Aluguel de objetos do vestuário, jóias e acessórios	3,8	1,3	71,7	****	****	****	****	****	13,1	****	****	****

TABELA 1.12
Estado de São Paulo: Dados históricos da arrecadação ***mensal*** de ICMS (2020) por **CNAE**

Valores nominais em reais mil e excluídos recolhimentos extraordinários de anistias. Ver observações ao final da planilha.

Código CNAE																
Divisão	Grupo	Classe	Subclasse	Denominação	jan/20	fev/20	mar/20	abr/20	mai/20	jun/20	jul/20	ago/20	set/20	out/20	nov/20	dez/20
		77292		ALUGUEL DE OBJETOS PESSOAIS E DOMESTICOS NAO ESPECIFICADOS ANTERIORMENTE	50,9	51,0	24,7	6,8	12,5	24,0	37,4	25,7	11,1	24,2	44,6	19,2
			7729201	Aluguel de aparelhos de jogos eletrônicos	****	0,0	****	****	****	0,0	****	0,0	****	****	****	****
			7729202	Aluguel de móveis, utensílios e aparelhos de uso doméstico e pessoal; instrumentos musicais	50,3	50,0	19,8	5,3	11,1	20,9	32,4	****	4,6	10,4	29,4	6,6
			7729203	Aluguel de material médico*	****	****	****	****	****	****	****	****	****	****	****	****
			7729299	Aluguel de outros objetos pessoais e domésticos não especificados anteriormente	****	****	0,0	****	****	****	****	0,0	0,0	****	****	****
	773			ALUGUEL DE MAQUINAS E EQUIPAMENTOS SEM OPERADOR	6.498,6	5.236,1	3.905,0	4.605,5	5.216,6	3.531,9	6.017,2	4.880,3	3.669,2	3.900,5	5.662,1	8.136,5
		77314		ALUGUEL DE MAQUINAS E EQUIPAMENTOS AGRICOLAS SEM OPERADOR	10,7	7,4	14,9	14,0	70,8	41,6	11,0	9,1	42,6	60,7	16,3	17,4
			7731400	Aluguel de máquinas e equipamentos agrícolas sem operador	10,7	7,4	14,9	14,0	70,8	41,6	11,0	9,1	42,6	60,7	16,3	17,4
		77322		ALUGUEL DE MAQUINAS E EQUIPAMENTOS PARA CONSTRUCAO SEM OPERADOR	439,3	474,4	614,4	693,3	1.147,4	539,7	387,5	1.636,0	446,4	925,3	951,7	2.009,1
			7732201	Aluguel de máquinas e equipamentos para construção sem operador, exceto andaimes	379,8	339,5	353,0	627,7	1.113,4	495,9	203,2	1.479,5	222,7	866,6	900,5	1.664,3
			7732202	Aluguel de andaimes	59,5	134,8	261,4	65,5	34,0	43,8	184,2	156,6	223,7	58,7	51,2	344,7
		77331		ALUGUEL DE MAQUINAS E EQUIPAMENTOS PARA ESCRITORIOS	930,6	1.600,8	1.393,0	1.734,4	1.609,8	1.117,6	2.120,4	1.125,2	1.309,0	1.071,0	2.218,1	1.720,0
			7733100	Aluguel de máquinas e equipamentos para escritórios	930,6	1.600,8	1.393,0	1.734,4	1.609,8	1.117,6	2.120,4	1.125,2	1.309,0	1.071,0	2.218,1	1.720,0
		77390		ALUGUEL DE MAQUINAS E EQUIPAMENTOS NAO ESPECIFICADOS ANTERIORMENTE	5.118,1	3.153,6	1.882,7	2.163,8	2.388,7	1.833,0	3.498,3	2.110,0	1.871,2	1.843,5	2.476,0	4.390,0
			7739001	Aluguel de máquinas e equipamentos para extração de minérios e petróleo, sem operador	0,0	0,0	0,0	0,0	0,0	0,0	0,0	0,0	0,0	0,0	0,0	0,0
			7739002	Aluguel de equipamentos científicos, médicos e hospitalares, sem operador	434,4	508,6	637,9	752,6	587,4	479,7	768,0	551,8	318,9	362,6	476,1	413,4
			7739003	Aluguel de palcos, coberturas e outras estruturas de uso temporário, exceto andaimes	513,6	259,4	200,0	103,9	31,3	88,9	60,4	140,3	191,6	282,5	543,2	924,6
			7739099	Aluguel de outras máquinas e equipamentos comerciais e industriais não especificados anteriormente, sem operador	4.170,1	2.385,7	1.044,8	1.307,3	1.770,0	1.264,4	2.670,0	1.417,9	1.360,7	1.198,4	1.456,7	3.052,0
	774			GESTAO DE ATIVOS INTANGIVEIS NAO-FINANCEIROS	436,5	339,3	167,7	93,5	141,1	166,0	267,3	221,9	326,2	302,3	413,8	332,7
		77403		GESTAO DE ATIVOS INTANGIVEIS NAO-FINANCEIROS	436,5	339,3	167,7	93,5	141,1	166,0	267,3	221,9	326,2	302,3	413,8	332,7
			7740300	Gestão de ativos intangíveis não-financeiros	436,5	339,3	167,7	93,5	141,1	166,0	267,3	221,9	326,2	302,3	413,8	332,7
78				SELECAO, AGENCIAMENTO E LOCACAO DE MAO-DE-OBRA	334,4	40,5	66,9	93,2	29,2	318,0	140,7	100,6	136,6	56,6	93,4	261,8
	781			SELECAO E AGENCIAMENTO DE MAO-DE-OBRA	****	****	****	****	****	185,3	0,0	****	****	****	0,0	****
		78108		SELECAO E AGENCIAMENTO DE MAO-DE-OBRA	****	****	****	****	****	185,3	0,0	****	****	****	0,0	****
			7810800	Seleção e agenciamento de mão-de-obra	****	****	****	****	****	185,3	0,0	****	****	****	0,0	****
	782			LOCACAO DE MAO-DE-OBRA TEMPORARIA	318,9	31,0	63,2	****	17,3	****	****	68,2	122,3	****	****	235,7
		78205		LOCACAO DE MAO-DE-OBRA TEMPORARIA	318,9	31,0	63,2	****	17,3	****	****	68,2	122,3	****	****	235,7
			7820500	Locação de mão-de-obra temporária	318,9	31,0	63,2	****	17,3	****	****	68,2	122,3	****	****	235,7
	783			FORNECIMENTO E GESTAO DE RECURSOS HUMANOS PARA TERCEIROS	****	****	****	0,0	****	****	****	****	****	35,2	****	****
		78302		FORNECIMENTO E GESTAO DE RECURSOS HUMANOS PARA TERCEIROS	****	****	****	0,0	****	****	****	****	****	35,2	****	****
			7830200	Fornecimento e gestão de recursos humanos para terceiros	****	****	****	0,0	****	****	****	****	****	35,2	****	****
79				AGENCIAS DE VIAGENS, OPERADORES TURISTICOS E SERVICOS DE RESERVAS	280,8	92,3	273,8	129,6	51,9	35,2	193,7	63,1	271,0	79,4	86,9	151,4
	791			AGENCIAS DE VIAGENS E OPERADORES TURISTICOS	****	****	****	****	51,9	****	****	****	****	****	****	142,3
		79112		AGENCIAS DE VIAGENS	****	****	****	****	****	****	****	****	****	****	****	****
			7911200	Agências de viagens	****	****	****	****	****	****	****	****	****	****	****	****
		79121		OPERADORES TURISTICOS	****	****	****	****	****	****	0,0	****	0,0	****	****	****
			7912100	Operadores turísticos	****	****	****	****	****	****	0,0	****	0,0	****	****	****
	799			SERVICOS DE RESERVAS E OUTROS SERVICOS DE TURISMO NAO ESPECIFICADOS ANTERIORMENTE	****	****	****	****	0,0	****	****	****	****	****	****	9,1
		79902		SERVICOS DE RESERVAS E OUTROS SERVICOS DE TURISMO NAO ESPECIFICADOS ANTERIORMENTE	****	****	****	****	0,0	****	****	****	****	****	****	9,1
			7990200	Serviços de reservas e outros serviços de turismo não especificados anteriormente	****	****	****	****	0,0	****	****	****	****	****	****	9,1
80				ATIVIDADES DE VIGILANCIA, SEGURANCA E INVESTIGACAO	10.583,3	7.811,0	9.133,9	9.503,1	4.907,2	6.171,6	6.668,0	9.083,3	7.913,3	8.588,4	7.507,8	10.050,2
	801			ATIVIDADES DE VIGILANCIA, SEGURANCA PRIVADA E TRANSPORTE DE VALORES	6.909,3	6.570,4	4.880,9	4.922,4	4.344,1	4.934,7	5.925,5	4.734,5	4.732,8	4.914,8	4.728,2	5.012,3
		80111		ATIVIDADES DE VIGILANCIA E SEGURANCA PRIVADA	****	608,2	****	****	224,6	****	439,8	****	210,3	****	174,2	194,3
			8011101	Atividades de vigilância e segurança privada	****	608,2	****	****	****	****	439,8	****	210,3	****	174,2	194,3
			8011102	Serviços de adestramento de cães de guarda	0,0	0,0	0,0	0,0	****	0,0	0,0	0,0	0,0	0,0	0,0	0,0
		80129		Atividades de transporte de valores	****	5.962,2	****	****	4.119,5	****	5.485,8	****	4.522,5	****	4.554,0	4.818,0
			8012900	Atividades de transporte de valores	****	5.962,2	****	****	4.119,5	****	5.485,8	****	4.522,5	****	4.554,0	4.818,0
	802			ATIVIDADES DE MONITORAMENTO DE SISTEMAS DE SEGURANCA	3.674,0	1.240,6	4.252,9	4.580,7	563,0	1.236,9	742,5	4.348,8	3.180,5	3.673,7	2.779,6	5.037,9
		80200		ATIVIDADES DE MONITORAMENTO DE SISTEMAS DE SEGURANCA	3.674,0	1.240,6	4.252,9	4.580,7	563,0	1.236,9	742,5	4.348,8	3.180,5	3.673,7	2.779,6	5.037,9
			8020001	Atividades de monitoramento de sistemas de segurança eletrônico	3.674,0	1.240,6	4.252,9	4.580,7	563,0	****	****	4.348,8	****	****	****	****
			8020002	Outras atividades de serviços de segurança	0,0	0,0	0,0	0,0	0,0	****	****	0,0	****	****	****	****
	803			ATIVIDADES DE INVESTIGACAO PARTICULAR	0,0	0,0	0,0	0,0	0,0	0,0	0,0	0,0	0,0	0,0	0,0	0,0
		80307		ATIVIDADES DE INVESTIGACAO PARTICULAR	0,0	0,0	0,0	0,0	0,0	0,0	0,0	0,0	0,0	0,0	0,0	0,0
			8030700	Atividades de investigação particular	0,0	0,0	0,0	0,0	0,0	0,0	0,0	0,0	0,0	0,0	0,0	0,0
81				SERVICOS PARA EDIFICIOS E ATIVIDADES PAISAGISTICAS	479,1	312,2	144,1	300,6	382,0	262,2	340,3	650,5	447,8	232,5	234,3	332,3
	811			SERVICOS COMBINADOS PARA APOIO A EDIFICIOS	29,8	33,1	12,6	34,8	53,4	34,1	36,6	58,0	84,2	76,7	8,5	29,7
		81117		SERVICOS COMBINADOS PARA APOIO A EDIFICIOS, EXCETO CONDOMINIOS PREDIAIS	29,8	33,1	12,6	34,8	53,4	34,1	36,6	58,0	84,2	76,7	8,5	29,7
			8111700	Serviços combinados para apoio a edifícios, exceto condomínios prediais	29,8	33,1	12,6	34,8	53,4	34,1	36,6	58,0	84,2	76,7	8,5	29,7
		81125		CONDOMINIOS PREDIAIS	0,0	0,0	0,0	0,0	0,0	0,0	0,0	0,0	0,0	0,0	0,0	0,0
			8112500	Condomínios prediais	0,0	0,0	0,0	0,0	0,0	0,0	0,0	0,0	0,0	0,0	0,0	0,0
	812			ATIVIDADES DE LIMPEZA	396,3	258,0	120,7	253,3	318,1	213,8	238,5	575,3	327,3	106,0	192,4	245,2
		81214		LIMPEZA EM PREDIOS E EM DOMICILIOS	346,5	191,8	74,8	145,7	149,7	130,6	76,5	70,6	100,9	67,2	147,5	140,8
			8121400	Limpeza em prédios e em domicílios	346,5	191,8	74,8	145,7	149,7	130,6	76,5	70,6	100,9	67,2	147,5	140,8
		81222		IMUNIZACAO E CONTROLE DE PRAGAS URBANAS	4,1	2,6	4,8	2,5	3,1	29,4	27,1	81,9	4,6	2,9	19,7	65,6
			8122200	Imunização e controle de pragas urbanas	4,1	2,6	4,8	2,5	3,1	29,4	27,1	81,9	4,6	2,9	19,7	65,6
		81290		ATIVIDADES DE LIMPEZA NAO ESPECIFICADAS ANTERIORMENTE	45,7	63,7	41,0	105,2	165,3	53,8	134,9	422,8	221,8	35,9	25,2	38,8
			8129000	Atividades de limpeza não especificadas anteriormente	45,7	63,7	41,0	105,2	165,3	53,8	134,9	422,8	221,8	35,9	25,2	38,8

TABELA 1.12
Estado de São Paulo: Dados históricos da arrecadação ***mensal*** de ICMS (2020) por **CNAE**

Valores nominais em reais mil e excluídos recolhimentos extraordinários de anistias. Ver observações ao final da planilha.

Código CNAE																
Divisão	Grupo	Classe	Subclasse	Denominação	jan/20	fev/20	mar/20	abr/20	mai/20	jun/20	jul/20	ago/20	set/20	out/20	nov/20	dez/20
	813			ATIVIDADES PAISAGISTICAS	53,1	21,1	10,9	12,5	10,6	14,4	65,2	17,2	36,3	49,7	33,4	57,4
		81303		ATIVIDADES PAISAGISTICAS	53,1	21,1	10,9	12,5	10,6	14,4	65,2	17,2	36,3	49,7	33,4	57,4
			8130300	Atividades paisagísticas	53,1	21,1	10,9	12,5	10,6	14,4	65,2	17,2	36,3	49,7	33,4	57,4
82				Serviços de escritório, de apoio administrativo e outros serviços prestados principalmente às empresas	7.510,7	7.576,5	7.300,0	5.510,3	3.332,0	3.488,3	7.008,9	15.343,9	17.813,7	22.809,4	28.672,1	22.676,3
	821			SERVICOS DE ESCRITORIO E APOIO ADMINISTRATIVO	3.501,8	5.088,8	5.125,1	3.456,8	1.673,6	1.721,5	5.138,4	11.543,4	14.989,1	19.423,4	23.487,5	19.455,2
		82113		SERVICOS COMBINADOS DE ESCRITORIO E APOIO ADMINISTRATIVO	2.679,5	4.184,1	4.460,8	3.048,3	1.118,3	1.024,4	3.872,8	10.314,6	13.544,6	18.341,0	22.613,9	18.064,6
			8211300	Serviços combinados de escritório e apoio administrativo	2.679,5	4.184,1	4.460,8	3.048,3	1.118,3	1.024,4	3.872,8	10.314,6	13.544,6	18.341,0	22.613,9	18.064,6
		82199		FOTOCOPIAS, PREPARACAO DE DOCUMENTOS E OUTROS SERVICOS ESPECIALIZADOS DE APOIO ADMINISTRATIVO	822,3	904,7	664,3	408,6	555,3	697,0	1.265,6	1.228,8	1.444,4	1.082,5	873,6	1.390,6
			8219901	Fotocópias	106,3	65,4	56,7	88,5	20,2	47,8	52,2	47,3	67,5	71,8	85,6	54,4
			8219999	Preparação de documentos e serviços especializados de apoio administrativo não especificados anteriormente	716,1	839,3	607,6	320,1	535,1	649,2	1.213,4	1.181,5	1.377,0	1.010,7	788,0	1.336,2
	822			Atividades de teleatendimento	77,2	48,0	44,5	34,6	45,3	****	8,1	75,7	23,4	72,2	****	36,3
		82202		Atividades de teleatendimento	77,2	48,0	44,5	34,6	45,3	****	8,1	75,7	23,4	72,2	****	36,3
			8220200	Atividades de teleatendimento	77,2	48,0	44,5	34,6	45,3	****	8,1	75,7	23,4	72,2	****	36,3
	823			ATIVIDADES DE ORGANIZACAO DE EVENTOS, EXCETO CULTURAIS E ESPORTIVOS	387,1	389,5	238,0	159,9	170,5	****	161,5	396,3	311,6	340,0	****	426,4
		82300		ATIVIDADES DE ORGANIZACAO DE EVENTOS, EXCETO CULTURAIS E ESPORTIVOS	387,1	389,5	238,0	159,9	170,5	****	161,5	396,3	311,6	340,0	****	426,4
			8230001	Serviços de organização de feiras, congressos, exposições e festas	331,3	320,0	184,9	****	****	****	153,7	****	303,2	****	****	417,8
			8230002	Casas de festas e eventos	55,8	69,6	53,2	****	****	****	7,8	****	8,4	****	****	8,6
	829			OUTRAS ATIVIDADES DE SERVICOS PRESTADOS PRINCIPALMENTE AS EMPRESAS	3.544,7	2.050,1	1.892,5	1.859,0	1.442,5	1.508,4	1.700,9	3.328,5	2.489,7	2.973,8	4.750,8	2.758,5
		82911		ATIVIDADES DE COBRANCAS E INFORMACOES CADASTRAIS	6,8	5,1	1,9	46,1	2,9	1,9	4,3	10,4	7,8	10,3	23,7	37,9
			8291100	Atividades de cobranças e informações cadastrais	6,8	5,1	1,9	46,1	2,9	1,9	4,3	10,4	7,8	10,3	23,7	37,9
		82920		Envasamento e empacotamento sob contrato	1.249,3	363,5	353,4	235,4	530,7	442,3	442,6	1.821,1	525,6	555,8	2.303,9	428,5
			8292000	Envasamento e empacotamento sob contrato	1.249,3	363,5	353,4	235,4	530,7	442,3	442,6	1.821,1	525,6	555,8	2.303,9	428,5
		82997		ATIVIDADES DE SERVICOS PRESTADOS PRINCIPALMENTE AS EMPRESAS NAO ESPECIFICADAS ANTERIORMENTE	2.288,6	1.681,6	1.537,2	1.577,5	908,9	1.064,2	1.254,0	1.497,1	1.956,3	2.407,7	2.423,2	2.292,1
			8299701	Medição de consumo de energia elétrica, gás e água	****	****	****	****	****	****	****	****	****	****	****	****
			8299702	Emissão de vales-alimentação, vales-transporte e similares	0,0	****	****	****	****	****	0,0	****	****	****	****	****
			8299703	Serviços de gravação de carimbos, exceto confecção	****	****	****	0,0	****	****	****	****	****	****	****	****
			8299704	Leiloeiros independentes	0,0	0,0	0,0	0,0	0,0	0,0	0,0	0,0	0,0	0,0	0,0	0,0
			8299705	Serviços de levantamento de fundos sob contrato	0,0	0,0	0,0	0,0	0,0	0,0	0,0	0,0	0,0	0,0	0,0	0,0
			8299706	Casas lotéricas	****	****	****	****	****	****	****	****	****	0,0	****	****
			8299707	Salas de acesso à internet	****	****	2,4	****	****	2,8	****	****	****	****	****	****
			8299799	Outras atividades de serviços prestados principalmente às empresas não especificadas anteriormente	2.174,1	1.611,3	1.428,8	1.565,4	789,9	1.031,8	1.241,6	1.478,6	1.676,4	2.396,7	2.365,7	2.176,4
Seção O				**ADMINISTRACAO PUBLICA, DEFESA E SEGURIDADE SOCIAL**	**42,9**	**13,4**	**77,9**	**48,8**	**17,2**	**17,7**	**20,4**	**8,0**	**69,5**	**20,8**	**20,5**	**61,1**
84				ADMINISTRACAO PUBLICA, DEFESA E SEGURIDADE SOCIAL	42,9	13,4	77,9	48,8	17,2	17,7	20,4	8,0	69,5	20,8	20,5	61,1
	841			ADMINISTRACAO DO ESTADO E DA POLITICA ECONOMICA E SOCIAL	****	13,4	77,9	48,8	****	****	****	****	****	****	****	****
		84116		ADMINISTRACAO PUBLICA EM GERAL	****	****	18,3	****	****	****	****	****	****	****	****	****
			8411600	Administração pública em geral	****	****	18,3	****	****	****	****	****	****	****	****	****
		84124		REGULACAO DAS ATIVIDADES DE SAUDE, EDUCACAO, SERVICOS CULTURAIS E OUTROS SERVICOS SOCIAIS	****	****	****	****	****	****	****	****	****	****	****	****
			8412400	Regulação das atividades de saúde, educação, serviços culturais e outros serviços sociais	****	****	****	****	****	****	****	****	****	****	****	****
		84132		REGULACAO DAS ATIVIDADES ECONOMICAS	****	****	****	****	****	****	****	****	****	****	****	****
			8413200	Regulação das atividades econômicas	****	****	****	****	****	****	****	****	****	****	****	****
	842			SERVICOS COLETIVOS PRESTADOS PELA ADMINISTRACAO PUBLICA	****	0,0	0,0	0,0	****	****	****	****	****	****	****	****
		84213		RELACOES EXTERIORES	0,0	0,0	0,0	0,0	0,0	0,0	0,0	0,0	0,0	0,0	0,0	0,0
			8421300	Relações exteriores	0,0	0,0	0,0	0,0	0,0	0,0	0,0	0,0	0,0	0,0	0,0	0,0
		84221		Defesa	0,0	0,0	0,0	0,0	0,0	0,0	0,0	0,0	0,0	0,0	0,0	0,0
			8422100	Defesa	0,0	0,0	0,0	0,0	0,0	0,0	0,0	0,0	0,0	0,0	0,0	0,0
		84230		JUSTICA	****	0,0	0,0	0,0	****	****	****	****	****	****	****	****
			8423000	Justiça	****	0,0	0,0	0,0	****	****	****	****	****	****	****	****
		84248		SEGURANCA E ORDEM PUBLICA	0,0	0,0	0,0	0,0	0,0	0,0	0,0	0,0	0,0	0,0	0,0	0,0
			8424800	Segurança e ordem pública	0,0	0,0	0,0	0,0	0,0	0,0	0,0	0,0	0,0	0,0	0,0	0,0
		84256		Defesa Civil	0,0	0,0	0,0	0,0	0,0	0,0	0,0	0,0	0,0	0,0	0,0	0,0
			8425600	Defesa Civil	0,0	0,0	0,0	0,0	0,0	0,0	0,0	0,0	0,0	0,0	0,0	0,0
	843			SEGURIDADE SOCIAL OBRIGATORIA	0,0	0,0	0,0	0,0	0,0	0,0	0,0	0,0	0,0	0,0	0,0	0,0
		84302		SEGURIDADE SOCIAL OBRIGATORIA	0,0	0,0	0,0	0,0	0,0	0,0	0,0	0,0	0,0	0,0	0,0	0,0
			8430200	Seguridade social obrigatória	0,0	0,0	0,0	0,0	0,0	0,0	0,0	0,0	0,0	0,0	0,0	0,0
Seção P				**EDUCACAO**	**679,1**	**1.075,6**	**448,5**	**426,8**	**309,7**	**192,3**	**320,7**	**372,6**	**280,3**	**256,4**	**458,2**	**524,5**
85				EDUCACAO	679,1	1.075,6	448,5	426,8	309,7	192,3	320,7	372,6	280,3	256,4	458,2	524,5
	851			EDUCACAO INFANTIL E ENSINO FUNDAMENTAL	314,5	635,8	171,6	150,9	40,0	17,4	46,8	42,2	68,7	11,9	123,5	39,2
		85112		EDUCACAO INFANTIL - CRECHE	****	****	****	****	****	****	****	****	****	****	****	****
			8511200	Educação infantil - creche	****	****	****	****	****	****	****	****	****	****	****	****
		85121		EDUCACAO INFANTIL - PRE-ESCOLA	****	****	****	****	****	****	****	****	****	****	****	****
			8512100	Educação infantil - pré-escola	****	****	****	****	****	****	****	****	****	****	****	****
		85139		Ensino fundamental	303,9	535,9	118,0	96,0	32,1	12,3	44,9	39,5	61,2	9,2	117,9	31,3
			8513900	Ensino fundamental	303,9	535,9	118,0	96,0	32,1	12,3	44,9	39,5	61,2	9,2	117,9	31,3
	852			ENSINO MEDIO	2,9	86,1	27,2	14,2	1,0	****	****	0,9	****	1,8	****	14,0
		85201		ENSINO MEDIO	2,9	86,1	27,2	14,2	1,0	****	****	0,9	****	1,8	****	14,0
			8520100	Ensino médio	2,9	86,1	27,2	14,2	1,0	****	****	0,9	****	1,8	****	14,0
	853			EDUCACAO SUPERIOR	16,7	15,3	12,1	20,9	4,4	9,0	21,9	48,8	9,0	5,9	11,1	29,9
		85317		EDUCACAO SUPERIOR - GRADUACAO	10,0	7,7	****	****	****	****	****	****	****	****	****	****
			8531700	Educação superior - graduação	10,0	7,7	****	****	****	****	****	****	****	****	****	****
		85325		EDUCACAO SUPERIOR - GRADUACAO E POS-GRADUACAO	****	****	7,9	16,3	****	****	****	36,2	5,3	0,8	5,1	16,5
			8532500	Educação superior - graduação e pós-graduação	****	****	7,9	16,3	****	****	****	36,2	5,3	0,8	5,1	16,5
		85333		EDUCACAO SUPERIOR - POS-GRADUACAO E EXTENSAO	****	****	****	****	0,0	****	****	****	****	****	****	****
			8533300	Educação superior - pós-graduação e extensão	****	****	****	****	0,0	****	****	****	****	****	****	****
	854			EDUCACAO PROFISSIONAL DE NIVEL TECNICO E TECNOLOGICO	****	****	****	****	****	****	****	****	****	****	****	****

TABELA 1.12
Estado de São Paulo: Dados históricos da arrecadação ***mensal*** de ICMS (2020) por **CNAE**

Valores nominais em reais mil e excluídos recolhimentos extraordinários de anistias. Ver observações ao final da planilha.

Código CNAE																	
Divisão	Grupo	Classe	Subclasse	Denominação	jan/20	fev/20	mar/20	abr/20	mai/20	jun/20	jul/20	ago/20	set/20	out/20	nov/20	dez/20
		85414		EDUCACAO PROFISSIONAL DE NIVEL TECNICO	****	****	****	****	****	****	****	****	****	****	****	****
			8541400	Educação profissional de nível técnico	****	****	****	****	****	****	****	****	****	****	****	****
		85422		EDUCACAO PROFISSIONAL DE NIVEL TECNOLOGICO	0,0	0,0	0,0	0,0	0,0	0,0	0,0	0,0	0,0	0,0	0,0	0,0
			8542200	Educação profissional de nível tecnológico	0,0	0,0	0,0	0,0	0,0	0,0	0,0	0,0	0,0	0,0	0,0	0,0
	855			ATIVIDADES DE APOIO A EDUCACAO	****	****	****	****	****	3,7	****	****	****	****	24,7	****
		85503		ATIVIDADES DE APOIO A EDUCACAO	****	****	****	****	****	3,7	****	****	****	****	24,7	****
			8550301	Administração de caixas escolares	0,0	0,0	0,0	0,0	0,0	0,0	0,0	0,0	0,0	0,0	0,0	0,0
			8550302	Serviços auxiliares à educação	****	****	****	****	****	3,7	****	****	****	****	24,7	****
	859			OUTRAS ATIVIDADES DE ENSINO	333,9	327,6	212,6	232,9	263,0	154,9	248,7	276,3	196,2	231,3	293,7	431,4
		85911		Ensino de esportes	9,5	16,9	24,8	****	****	5,5	17,5	27,0	19,3	18,5	13,9	73,5
			8591100	Ensino de esportes	9,5	16,9	24,8	****	****	5,5	17,5	27,0	19,3	18,5	13,9	73,5
		85929		ENSINO DE ARTE E CULTURA	0,9	4,5	3,5	****	5,5	3,9	3,5	3,2	6,7	2,7	3,1	10,9
			8592901	Ensino de dança	****	****	0,0	0,0	0,0	0,0	****	0,0	0,0	****	0,0	****
			8592902	Ensino de artes cênicas, exceto dança	0,0	0,0	0,0	0,0	****	0,0	0,0	0,0	0,0	0,0	0,0	****
			8592903	Ensino de música	****	****	****	****	****	****	****	****	****	2,3	****	****
			8592999	Ensino de arte e cultura não especificado anteriormente	****	1,3	****	****	****	****	2,3	****	****	****	****	2,7
		85937		Ensino de idiomas	10,9	11,0	15,1	63,5	****	2,9	7,5	2,4	2,7	3,0	6,2	8,7
			8593700	Ensino de idiomas	10,9	11,0	15,1	63,5	****	2,9	7,5	2,4	2,7	3,0	6,2	8,7
		85996		ATIVIDADES DE ENSINO NAO ESPECIFICADAS ANTERIORMENTE	312,6	295,2	169,1	158,1	255,2	142,6	220,2	243,7	167,6	207,2	270,5	338,2
			8599601	Formação de condutores	0,0	****	0,0	0,0	0,0	****	0,0	****	0,0	****	****	****
			8599602	Cursos de pilotagem	****	0,0	****	****	****	****	****	****	****	****	****	****
			8599603	Treinamento em informática	****	****	****	2,2	0,8	1,6	****	1,4	5,0	2,7	35,8	31,0
			8599604	Treinamento em desenvolvimento profissional e gerencial	262,1	259,9	102,6	127,3	186,0	79,1	155,3	136,5	123,2	142,6	202,3	207,6
			8599605	Cursos preparatórios para concursos	****	****	6,0	****	****	****	****	****	****	10,9	****	28,0
			8599699	Outras atividades de ensino não especificadas anteriormente	22,9	16,7	54,3	16,2	54,4	43,8	43,2	31,9	21,2	43,6	22,3	65,9
Seção Q				**SAUDE HUMANA E SERVICOS SOCIAIS**	**608,3**	**463,0**	**530,6**	**337,6**	**515,4**	**4.379,6**	**589,7**	**473,7**	**947,1**	**745,0**	**753,1**	**1.116,1**
86				ATIVIDADES DE ATENCAO A SAUDE HUMANA	493,4	210,9	223,8	91,4	365,8	4.172,7	492,2	254,7	638,7	525,5	544,7	966,2
	861			ATIVIDADES DE ATENDIMENTO HOSPITALAR	23,5	1,4	49,2	19,0	6,3	****	27,3	32,5	44,0	8,2	19,7	10,8
		86101		ATIVIDADES DE ATENDIMENTO HOSPITALAR	23,5	1,4	49,2	19,0	6,3	****	27,3	32,5	44,0	8,2	19,7	10,8
			8610101	Atividades de atendimento hospitalar, exceto pronto-socorro e unidades para atendimento a urgências	****	1,4	****	****	6,3	****	27,3	****	44,0	8,2	19,7	****
			8610102	Atividades de atendimento em pronto-socorro e unidades hospitalares para atendimento a urgências	****	0,0	****	****	0,0	0,0	0,0	****	0,0	0,0	0,0	****
	862			SERVICOS MOVEIS DE ATENDIMENTO A URGENCIAS E DE REMOCAO DE PACIENTES	****	****	****	****	****	****	****	****	****	****	****	****
		86216		SERVICOS MOVEIS DE ATENDIMENTO A URGENCIAS	****	****	****	****	****	****	****	****	****	****	****	****
			8621601	UTI móvel	****	****	****	****	****	****	****	****	****	****	****	****
			8621602	Serviços móveis de atendimento a urgências, exceto por UTI móvel	0,0	0,0	0,0	0,0	0,0	0,0	0,0	0,0	0,0	0,0	0,0	0,0
		86224		SERVICOS DE REMOCAO DE PACIENTES, EXCETO OS SERVICOS MOVEIS DE ATENDIMENTO A URGENCIAS	0,0	0,0	0,0	0,0	0,0	0,0	0,0	0,0	0,0	0,0	0,0	0,0
			8622400	Serviços de remoção de pacientes, exceto os serviços móveis de atendimento a urgências	0,0	0,0	0,0	0,0	0,0	0,0	0,0	0,0	0,0	0,0	0,0	0,0
	863			ATIVIDADES DE ATENCAO AMBULATORIAL EXECUTADAS POR MEDICOS E ODONTOLOGOS	171,4	84,9	13,6	11,5	17,9	11,8	38,1	4,4	22,9	51,4	15,3	23,0
		86305		ATIVIDADES DE ATENCAO AMBULATORIAL EXECUTADAS POR MEDICOS E ODONTOLOGOS	171,4	84,9	13,6	11,5	17,9	11,8	38,1	4,4	22,9	51,4	15,3	23,0
			8630501	Atividade médica ambulatorial com recursos para realização de procedimentos cirúrgicos	****	****	****	****	****	****	****	****	****	****	****	****
			8630502	Atividade médica ambulatorial com recursos para realização de exames complementares	****	****	****	****	****	0,0	0,0	0,0	****	****	****	****
			8630503	Atividade médica ambulatorial restrita a consultas	****	****	****	****	****	****	33,2	****	****	****	****	****
			8630504	Atividade odontológica	1,8	3,1	3,2	2,2	4,4	1,2	0,8	1,0	3,1	43,1	10,4	4,3
			8630505	Atividade odontológica sem recursos para realização de procedimentos cirúrgicos												
			8630506	Serviços de vacinação e imunização humana	****	****	****	****	****	****	****	0,0	****	****	****	****
			8630507	Atividades de reprodução humana assistida	0,0	****	****	****	****	****	0,0	0,0	0,0	****	****	****
			8630599	Atividades de atenção ambulatorial não especificadas anteriormente	0,0	0,0	0,0	0,0	****	0,0	0,0	0,0	0,0	****	0,0	0,0
	864			ATIVIDADES DE SERVICOS DE COMPLEMENTACAO DIAGNOSTICA E TERAPEUTICA	9,6	32,9	46,8	5,3	215,7	186,2	38,4	12,3	19,7	329,1	42,3	36,8
		86402		ATIVIDADES DE SERVICOS DE COMPLEMENTACAO DIAGNOSTICA E TERAPEUTICA	9,6	32,9	46,8	5,3	215,7	186,2	38,4	12,3	19,7	329,1	42,3	36,8
			8640201	Laboratórios de anatomia patológica e citológica	0,0	0,0	0,0	0,0	0,0	0,0	****	0,0	0,0	0,0	0,0	0,0
			8640202	Laboratórios clínicos	4,8	25,7	****	****	215,6	****	****	****	****	326,1	42,0	29,8
			8640203	Serviços de diálise e nefrologia	0,0	****	0,0	0,0	0,0	****	0,0	0,0	****	0,0	0,0	****
			8640204	Serviços de tomografia	0,0	0,0	0,0	0,0	0,0	0,0	0,0	0,0	0,0	0,0	0,0	0,0
			8640205	Serviços de diagnóstico por imagem com uso de radiação ionizante, exceto tomografia	****	****	****	****	****	0,0	****	****	****	****	****	****
			8640206	Serviços de ressonância magnética	****	0,0	0,0	****	****	0,0	0,0	0,0	0,0	0,0	****	****
			8640207	Serviços de diagnóstico por imagem sem uso de radiação ionizante, exceto ressonância magnética	0,0	0,0	0,0	0,0	0,0	0,0	0,0	0,0	0,0	0,0	0,0	0,0
			8640208	Serviços de diagnóstico por registro gráfico - ECG, EEG e outros exames análogos	****	****	0,0	0,0	0,0	****	****	****	0,0	****	****	****
			8640209	Serviços de diagnóstico por métodos ópticos - endoscopia e outros exames análogos	0,0	0,0	0,0	0,0	0,0	0,0	0,0	0,0	0,0	0,0	0,0	0,0
			8640210	Serviços de quimioterapia	0,0	****	0,0	0,0	0,0	0,0	0,0	0,0	0,0	0,0	0,0	0,0
			8640211	Serviços de radioterapia	0,0	0,0	0,0	0,0	0,0	0,0	0,0	0,0	0,0	0,0	0,0	0,0
			8640212	Serviços de hemoterapia	0,0	0,0	0,0	0,0	0,0	0,0	0,0	0,0	0,0	0,0	0,0	0,0
			8640213	Serviços de litotripsia	0,0	0,0	0,0	0,0	0,0	0,0	0,0	0,0	0,0	0,0	0,0	0,0
			8640214	Serviços de bancos de células e tecidos humanos	0,0	0,0	0,0	0,0	0,0	0,0	0,0	0,0	0,0	0,0	0,0	0,0
			8640299	Atividades de serviços de complementação diagnóstica e terapêutica não especificadas anteriormente	0,0	****	****	****	0,0	****	****	****	****	****	****	****
	865			ATIVIDADES DE PROFISSIONAIS DA AREA DE SAUDE, EXCETO MEDICOS E	15,2	14,6	10,8	10,4	19,9	18,7	17,6	17,9	16,9	16,8	29,5	28,9
		86500		ATIVIDADES DE PROFISSIONAIS DA AREA DE SAUDE, EXCETO MEDICOS E ODONTOLOGOS	15,2	14,6	10,8	10,4	19,9	18,7	17,6	17,9	16,9	16,8	29,5	28,9
			8650001	Atividades de enfermagem	****	0,0	0,0	0,0	0,0	0,0	0,0	0,0	0,0	0,0	0,0	****

TABELA 1.12
Estado de São Paulo: Dados históricos da arrecadação ***mensal*** de ICMS (2020) por **CNAE**

Valores nominais em reais mil e excluídos recolhimentos extraordinários de anistias. Ver observações ao final da planilha.

Código CNAE																
Divisão	**Grupo**	**Classe**	**Subclasse**	**Denominação**	**jan/20**	**fev/20**	**mar/20**	**abr/20**	**mai/20**	**jun/20**	**jul/20**	**ago/20**	**set/20**	**out/20**	**nov/20**	**dez/20**
			8650002	Atividades de profissionais da nutrição	****	****	0,0	0,0	0,0	0,0	****	0,0	****	0,0	****	****
			8650003	Atividades de psicologia e psicanálise	0,0	0,0	0,0	0,0	0,0	0,0	****	****	0,0	****	0,0	****
			8650004	Atividades de fisioterapia	0,7	****	0,6	1,1	1,4	0,7	****	****	1,9	3,3	0,9	5,6
			8650005	Atividades de terapia ocupacional	****	****	0,0	0,0	0,0	0,0	****	0,0	0,0	0,0	****	0,0
			8650006	Atividades de fonoaudiologia	****	****	****	****	****	****	****	****	****	0,0	****	****
			8650007	Atividades de terapia de nutrição enteral e parenteral	****	****	0,0	0,0	0,0	****	0,0	0,0	0,0	0,0	0,0	0,0
			8650099	Atividades de profissionais da área de saúde não especificadas anteriormente	11,2	****	****	****	****	17,3	13,1	****	****	****	24,2	17,1
	866			ATIVIDADES DE APOIO A GESTAO DE SAUDE	****	****	****	****	****	****	****	****	****	****	****	****
		86607		ATIVIDADES DE APOIO A GESTAO DE SAUDE	****	****	****	****	****	****	****	****	****	****	****	****
			8660700	Atividades de apoio à gestão de saúde	****	****	****	****	****	****	****	****	****	****	****	****
	869			ATIVIDADES DE ATENCAO A SAUDE HUMANA NAO ESPECIFICADAS ANTERIORMENTE	147,4	70,1	97,7	39,6	96,1	11,8	360,1	181,2	526,6	105,7	416,8	726,3
		86909		ATIVIDADES DE ATENCAO A SAUDE HUMANA NAO ESPECIFICADAS ANTERIORMENTE	147,4	70,1	97,7	39,6	96,1	11,8	360,1	181,2	526,6	105,7	416,8	726,3
			8690901	Atividades de práticas integrativas e complementares em saúde humana	****	****	****	0,0	0,0	****	****	****	****	0,9	2,7	3,5
			8690902	Atividades de banco de leite humano	0,0	0,0	0,0	0,0	0,0	0,0	0,0	0,0	0,0	0,0	0,0	0,0
			8690903	Atividades de acupuntura	0,0	0,0	****	0,0	****	0,0	****	0,0	0,0	****	0,0	0,0
			8690904	Atividades de podologia	****	****	****	****	****	0,0	****	****	****	****	0,7	3,6
			8690999	Outras atividades de atenção à saúde humana não especificadas anteriormente	146,7	68,8	96,9	****	95,9	****	353,5	179,6	525,2	104,1	413,4	719,2
87				ATIVIDADES DE ATENCAO A SAUDE HUMANA INTEGRADAS COM ASSISTENCIA SOCIAL, PRESTADAS EM RESIDENCIAS COLETIVAS E PARTICULARES	59,5	160,3	249,3	****	134,4	179,0	83,9	172,2	184,2	188,4	184,7	131,9
	871			ATIVIDADES DE ASSISTENCIA A IDOSOS, DEFICIENTES FISICOS, IMUNODEPRIMIDOS E CONVALESCENTES, E DE INFRA-ESTRUTURA E APOIO A PACIEN	2,1	1,3	****	****	****	****	****	7,9	1,6	****	4,7	****
		87115		ATIVIDADES DE ASSISTENCIA A IDOSOS, DEFICIENTES FISICOS, IMUNODEPRIMIDOS E CONVALESCENTES PRESTADAS EM RESIDENCIAS COLETIVAS E P	****	****	****	****	****	****	****	****	****	****	****	****
			8711501	Clínicas e residências geriátricas	****	****	****	****	****	****	****	****	****	****	****	****
			8711502	Instituições de longa permanência para idosos	****	****	****	0,0	****	0,0	****	****	****	****	****	****
			8711503	Atividades de assistência a deficientes físicos, imunodeprimidos e convalescentes	0,0	0,0	0,0	0,0	0,0	0,0	0,0	0,0	0,0	0,0	0,0	0,0
			8711504	Centros de apoio a pacientes com câncer e com AIDS	0,0	0,0	0,0	0,0	0,0	0,0	0,0	0,0	0,0	0,0	0,0	0,0
			8711505	Condomínios residenciais para idosos	0,0	0,0	0,0	0,0	0,0	0,0	0,0	0,0	0,0	0,0	0,0	0,0
		87123		ATIVIDADES DE FORNECIMENTO DE INFRA-ESTRUTURA DE APOIO E ASSISTENCIA A PACIENTE NO DOMICILIO	****	****	****	****	****	****	****	****	****	****	****	****
			8712300	Atividades de fornecimento de infra-estrutura de apoio e assistência a paciente no domicílio	****	****	****	****	****	****	****	****	****	****	****	****
	872			ATIVIDADES DE ASSISTENCIA PSICOSSOCIAL E A SAUDE A PORTADORES DE DISTURBIOS PSIQUICOS, DEFICIENCIA MENTAL E DEPENDENCIA QUIMICA	****	****	0,0	0,0	0,0	0,0	0,0	****	****	0,0	****	0,0
		87204		ATIVIDADES DE ASSISTENCIA PSICOSSOCIAL E A SAUDE A PORTADORES DE DISTURBIOS PSIQUICOS, DEFICIENCIA MENTAL E DEPENDENCIA QUIMICA	****	****	0,0	0,0	0,0	0,0	0,0	****	****	0,0	****	0,0
			8720401	Atividades de centros de assistência psicossocial	****	****	0,0	0,0	0,0	0,0	0,0	****	****	0,0	****	0,0
			8720499	Atividades de assistência psicossocial e à saúde a portadores de distúrbios psíquicos, deficiência mental e dependência química não especificadas anteriormente	0,0	0,0	0,0	0,0	0,0	0,0	0,0	0,0	0,0	0,0	0,0	0,0
	873			ATIVIDADES DE ASSISTENCIA SOCIAL PRESTADAS EM RESIDENCIAS COLETIVAS E PARTICULARES	****	****	****	****	****	****	****	****	****	****	****	****
		87301		ATIVIDADES DE ASSISTENCIA SOCIAL PRESTADAS EM RESIDENCIAS COLETIVAS E PARTICULARES	****	****	****	****	****	****	****	****	****	****	****	****
			8730101	Orfanatos	0,0	0,0	0,0	0,0	0,0	0,0	****	0,0	****	****	****	0,0
			8730102	Albergues assistenciais	****	****	****	****	****	****	****	****	****	****	****	****
			8730199	Atividades de assistência social prestadas em residências coletivas e particulares não especificadas anteriormente	****	****	****	0,0	****	0,0	0,0	****	0,0	0,0	****	****
88				SERVICOS DE ASSISTENCIA SOCIAL SEM ALOJAMENTO	55,4	91,8	57,6	****	15,1	27,9	13,7	46,7	124,2	31,1	23,6	18,1
	880			SERVICOS DE ASSISTENCIA SOCIAL SEM ALOJAMENTO	55,4	91,8	57,6	****	15,1	27,9	13,7	46,7	124,2	31,1	23,6	18,1
		88006		SERVICOS DE ASSISTENCIA SOCIAL SEM ALOJAMENTO	55,4	91,8	57,6	****	15,1	27,9	13,7	46,7	124,2	31,1	23,6	18,1
			8800600	Serviços de assistência social sem alojamento	55,4	91,8	57,6	****	15,1	27,9	13,7	46,7	124,2	31,1	23,6	18,1
Seção R				**ARTES, CULTURA, ESPORTE E RECREACAO**	**2.263,0**	**1.742,8**	**1.616,8**	**512,9**	**731,8**	**997,5**	**741,5**	**1.351,5**	**457,7**	**640,2**	**903,3**	**2.993,5**
90				ATIVIDADES ARTISTICAS, CRIATIVAS E DE ESPETACULOS	664,9	222,1	711,9	****	****	626,8	344,0	765,7	130,4	166,8	145,2	1.752,6
	900			ATIVIDADES ARTISTICAS, CRIATIVAS E DE ESPETACULOS	664,9	222,1	711,9	****	****	626,8	344,0	765,7	130,4	166,8	145,2	1.752,6
		90019		ARTES CENICAS, ESPETACULOS E ATIVIDADES COMPLEMENTARES	659,8	182,8	654,3	****	****	****	342,9	762,2	126,1	****	****	1.750,0
			9001901	Produção teatral	****	0,0	****	****	0,0	****	0,0	0,0	0,0	0,0	****	0,0
			9001902	Produção musical	4,0	****	5,4	****	****	****	****	****	23,4	****	****	****
			9001903	Produção de espetáculos de dança	0,0	0,0	0,0	0,0	0,0	0,0	0,0	0,0	0,0	0,0	0,0	0,0
			9001904	Produção de espetáculos circenses, de marionetes e similares	****	****	****	0,0	0,0	0,0	0,0	0,0	0,0	0,0	0,0	0,0
			9001905	Produção de espetáculos de rodeios, vaquejadas e similares	****	****	****	****	****	****	0,0	****	****	****	****	****
			9001906	Atividades de sonorização e de iluminação	647,3	172,2	609,7	****	****	****	262,4	****	****	****	****	1.737,1
			9001999	Artes cênicas, espetáculos e atividades complementares não especificadas anteriormente	7,1	7,0	38,4	****	****	****	****	****	18,0	****	****	6,3
		90027		CRIACAO ARTISTICA	****	****	****	****	****	****	****	****	****	****	****	****
			9002701	Atividades de artistas plásticos, jornalistas independentes e escritores	****	****	****	****	****	****	****	****	****	****	****	****
			9002702	Restauração de obras-de-arte	0,0	0,0	0,0	0,0	****	0,0	****	0,0	0,0	0,0	0,0	****
		90035		GESTAO DE ESPACOS PARA ARTES CENICAS, ESPETACULOS E OUTRAS ATIVIDADES ARTISTICAS	****	****	****	****	****	0,0	****	****	****	0,0	0,0	****
			9003500	Gestão de espaços para artes cênicas, espetáculos e outras atividades artísticas	****	****	****	****	****	0,0	****	****	****	0,0	0,0	****
91				ATIVIDADES LIGADAS AO PATRIMONIO CULTURAL E AMBIENTAL	38,9	43,9	40,7	****	****	****	1,9	****	2,6	7,0	6,2	12,9
	910			ATIVIDADES LIGADAS AO PATRIMONIO CULTURAL E AMBIENTAL	38,9	43,9	40,7	****	****	****	1,9	****	2,6	7,0	6,2	12,9
		91015		Atividades de bibliotecas e arquivos	****	0,0	****	0,0	0,0	0,0	****	0,0	****	0,0	0,0	0,0
			9101500	Atividades de bibliotecas e arquivos	****	0,0	****	0,0	0,0	0,0	****	0,0	****	0,0	0,0	0,0

TABELA 1.12
Estado de São Paulo: Dados históricos da arrecadação ***mensal*** de ICMS (2020) por **CNAE**

Valores nominais em reais mil e excluídos recolhimentos extraordinários de anistias. Ver observações ao final da planilha.

Código CNAE																
Divisão	Grupo	Classe	Subclasse	Denominação	jan/20	fev/20	mar/20	abr/20	mai/20	jun/20	jul/20	ago/20	set/20	out/20	nov/20	dez/20
		91023		ATIVIDADES DE MUSEUS E DE EXPLORACAO, RESTAURACAO ARTISTICA E CONSERVACAO DE LUGARES E PREDIOS HISTORICOS E ATRACOES SIMILARES	17,0	****	****	****	****	****	****	****	****	****	****	****
			9102301	Atividades de museus e de exploração de lugares e prédios históricos e atrações similares	****	****	****	****	****	****	****	****	****	****	****	****
			9102302	Restauração e conservação de lugares e prédios históricos	****	****	0,0	0,0	0,0	****	0,0	0,0	0,0	0,0	0,0	0,0
		91031		ATIVIDADES DE JARDINS BOTANICOS, ZOOLOGICOS, PARQUES NACIONAIS, RESERVAS ECOLOGICAS E AREAS DE PROTECAO AMBIENTAL	****	****	****	****	****	0,0	****	****	****	****	****	****
			9103100	Atividades de jardins botânicos, zoológicos, parques nacionais, reservas ecológicas e áreas de proteção ambiental	****	****	****	****	****	0,0	****	****	****	****	****	****
92				ATIVIDADES DE EXPLORACAO DE JOGOS DE AZAR E APOSTAS	0,0	0,0	0,0	0,0	0,0	0,0	0,0	0,0	0,0	0,0	0,0	0,0
	920			ATIVIDADES DE EXPLORACAO DE JOGOS DE AZAR E APOSTAS	0,0	0,0	0,0	0,0	0,0	0,0	0,0	0,0	0,0	0,0	0,0	0,0
		92003		ATIVIDADES DE EXPLORACAO DE JOGOS DE AZAR E APOSTAS	0,0	0,0	0,0	0,0	0,0	0,0	0,0	0,0	0,0	0,0	0,0	0,0
			9200301	Casas de bingo	0,0	0,0	0,0	0,0	0,0	0,0	0,0	0,0	0,0	0,0	0,0	0,0
			9200302	Exploração de apostas em corridas de cavalos	0,0	0,0	0,0	0,0	0,0	0,0	0,0	0,0	0,0	0,0	0,0	0,0
			9200399	Exploração de jogos de azar e apostas não especificados anteriormente	0,0	0,0	0,0	0,0	0,0	0,0	0,0	0,0	0,0	0,0	0,0	0,0
93				ATIVIDADES ESPORTIVAS E DE RECREACAO E LAZER	1.559,2	1.476,8	864,3	450,7	429,8	****	395,6	****	324,8	466,4	751,9	1.227,9
	931			ATIVIDADES ESPORTIVAS	1.073,6	676,7	650,0	396,6	203,9	****	288,7	****	212,8	349,2	510,2	886,0
		93115		GESTAO DE INSTALACOES DE ESPORTES	****	1,7	****	****	****	****	****	****	****	****	****	1,9
			9311500	Gestão de instalações de esportes	****	1,7	****	****	****	****	****	****	****	****	****	1,9
		93123		Clubes sociais, esportivos e similares	661,6	543,0	487,3	314,7	71,6	****	158,3	****	176,7	247,1	417,3	701,8
			9312300	Clubes sociais, esportivos e similares	661,6	543,0	487,3	314,7	71,6	****	158,3	****	176,7	247,1	417,3	701,8
		93131		ATIVIDADES DE CONDICIONAMENTO FISICO	326,4	64,1	****	60,9	117,4	****	122,5	****	****	81,2	48,2	58,2
			9313100	Atividades de condicionamento físico	326,4	64,1	****	60,9	117,4	****	122,5	****	****	81,2	48,2	58,2
		93191		ATIVIDADES ESPORTIVAS NAO ESPECIFICADAS ANTERIORMENTE	****	68,0	87,3	****	****	****	****	****	23,0	****	****	124,0
			9319101	Produção e promoção de eventos esportivos	****	46,3	62,2	****	****	****	****	****	11,7	****	****	102,6
			9319199	Outras atividades esportivas não especificadas anteriormente	****	21,7	25,1	****	****	****	****	****	11,4	****	****	21,4
	932			ATIVIDADES DE RECREACAO E LAZER	485,6	800,2	214,2	54,1	225,9	****	106,9	****	112,0	117,2	241,7	342,0
		93212		PARQUES DE DIVERSAO E PARQUES TEMATICOS	398,4	470,3	73,4	28,6	****	****	63,9	****	61,4	25,4	171,8	281,9
			9321200	Parques de diversão e parques temáticos	398,4	470,3	73,4	28,6	****	****	63,9	****	61,4	25,4	171,8	281,9
		93298		ATIVIDADES DE RECREACAO E LAZER NAO ESPECIFICADAS ANTERIORMENTE	87,2	329,9	140,9	25,5	****	****	43,0	****	50,5	91,9	69,9	60,1
			9329801	Discotecas, danceterias, salões de dança e similares	1,5	2,2	2,1	****	****	****	****	****	0,0	****	0,0	****
			9329802	Exploração de boliches	****	****	****	****	****	0,0	0,0	0,0	0,0	0,0	****	****
			9329803	Exploração de jogos de sinuca, bilhar e similares	****	0,0	****	0,0	0,0	0,0	0,0	0,0	0,0	0,0	0,0	****
			9329804	Exploração de jogos eletrônicos recreativos	****	****	****	****	****	****	****	****	****	****	****	****
			9329899	Outras atividades de recreação e lazer não especificadas anteriormente	82,7	326,2	138,2	25,0	****	****	38,4	****	****	89,7	66,6	45,3
Seção S				**OUTRAS ATIVIDADES DE SERVICOS**	**8.768,7**	**14.164,7**	**22.178,9**	**20.612,7**	**14.222,6**	**10.035,5**	**12.460,6**	**7.248,1**	**20.745,9**	**9.178,9**	**16.769,8**	**14.661,0**
94				ATIVIDADES DE ORGANIZACOES ASSOCIATIVAS	616,9	839,8	634,6	546,1	376,1	315,5	465,2	471,9	472,4	616,3	502,0	618,2
	941			ATIVIDADES DE ORGANIZACOES ASSOCIATIVAS PATRONAIS, EMPRESARIAIS E PROFISSIONAIS	****	36,6	****	****	****	****	****	****	****	****	****	****
		94111		ATIVIDADES DE ORGANIZACOES ASSOCIATIVAS PATRONAIS E EMPRESARIAIS	****	****	****	****	****	****	****	****	****	****	****	****
			9411100	Atividades de organizações associativas patronais e empresariais	****	****	****	****	****	****	****	****	****	****	****	****
		94120		ATIVIDADES DE ORGANIZACOES ASSOCIATIVAS PROFISSIONAIS	****	****	****	****	****	****	****	****	****	****	****	****
			9412001	Atividades de fiscalização profissional	0,0	0,0	0,0	0,0	0,0	0,0	0,0	0,0	0,0	0,0	0,0	0,0
			9412099	Outras Atividades associativas profissionais	****	****	****	****	****	****	****	****	****	****	****	****
	942			ATIVIDADES DE ORGANIZACOES SINDICAIS	****	11,1	****	****	****	****	****	****	****	****	****	****
		94201		ATIVIDADES DE ORGANIZACOES SINDICAIS	****	11,1	****	****	****	****	****	****	****	****	****	****
			9420100	Atividades de organizações sindicais	****	11,1	****	****	****	****	****	****	****	****	****	****
	943			ATIVIDADES DE ASSOCIACOES DE DEFESA DE DIREITOS SOCIAIS	257,2	397,8	351,9	293,1	171,1	164,2	302,4	231,7	249,1	395,5	240,2	227,1
		94308		ATIVIDADES DE ASSOCIACOES DE DEFESA DE DIREITOS SOCIAIS	257,2	397,8	351,9	293,1	171,1	164,2	302,4	231,7	249,1	395,5	240,2	227,1
			9430800	Atividades de associações de defesa de direitos sociais	257,2	397,8	351,9	293,1	171,1	164,2	302,4	231,7	249,1	395,5	240,2	227,1
	949			ATIVIDADES DE ORGANIZACOES ASSOCIATIVAS NAO ESPECIFICADAS ANTERIORMENTE	304,5	394,3	224,5	207,2	156,6	107,9	123,3	190,3	153,4	165,2	184,3	240,3
		94910		ATIVIDADES DE ORGANIZACOES RELIGIOSAS	198,9	275,6	177,6	101,7	79,3	64,1	83,8	****	70,5	****	****	77,8
			9491000	Atividades de organizações religiosas ou filosóficas	198,9	275,6	177,6	101,7	79,3	64,1	83,8	****	70,5	****	****	77,8
		94928		ATIVIDADES DE ORGANIZACOES POLITICAS	0,0	0,0	0,0	0,0	0,0	0,0	0,0	0,0	****	0,0	0,0	0,0
			9492800	Atividades de organizações políticas	0,0	0,0	0,0	0,0	0,0	0,0	0,0	0,0	****	0,0	0,0	0,0
		94936		ATIVIDADES DE ORGANIZACOES ASSOCIATIVAS LIGADAS A CULTURA E A ARTE	5,4	8,6	1,9	2,4	****	****	****	****	****	****	****	26,2
			9493600	Atividades de organizações associativas ligadas à cultura e à arte	5,4	8,6	1,9	2,4	****	****	****	****	****	****	****	26,2
		94995		ATIVIDADES ASSOCIATIVAS NAO ESPECIFICADAS ANTERIORMENTE	100,3	110,1	45,0	103,2	****	****	****	97,1	76,1	84,1	102,1	136,2
			9499500	Atividades associativas não especificadas anteriormente	100,3	110,1	45,0	103,2	****	****	****	97,1	76,1	84,1	102,1	136,2
95				REPARACAO E MANUTENCAO DE EQUIPAMENTOS DE INFORMATICA E COMUNICACAO E DE OBJETOS PESSOAIS E DOMESTICOS	7.252,9	12.446,3	20.516,8	18.834,7	12.074,1	8.699,8	11.100,0	5.811,0	19.055,8	7.812,4	15.413,2	13.186,9
	951			REPARACAO E MANUTENCAO DE EQUIPAMENTOS DE INFORMATICA E COMUNICACAO	6.308,9	11.782,6	19.918,6	18.301,5	11.755,3	7.955,1	10.146,6	4.588,6	18.462,6	7.235,1	14.857,1	12.411,7
		95118		REPARACAO E MANUTENCAO DE COMPUTADORES E DE EQUIPAMENTOS PERIFERICOS	5.727,7	11.360,3	19.501,3	17.899,1	11.525,3	7.634,7	9.579,5	4.192,9	18.239,3	6.880,0	14.530,0	11.727,5
			9511800	Reparação e manutenção de computadores e de equipamentos periféricos	5.727,7	11.360,3	19.501,3	17.899,1	11.525,3	7.634,7	9.579,5	4.192,9	18.239,3	6.880,0	14.530,0	11.727,5
		95126		REPARACAO E MANUTENCAO DE EQUIPAMENTOS DE COMUNICACAO	581,2	422,3	417,3	402,4	230,1	320,3	567,1	395,7	223,3	355,2	327,1	684,2
			9512600	Reparação e manutenção de equipamentos de comunicação	581,2	422,3	417,3	402,4	230,1	320,3	567,1	395,7	223,3	355,2	327,1	684,2
	952			REPARACAO E MANUTENCAO DE OBJETOS E EQUIPAMENTOS PESSOAIS E DOMESTICOS	944,0	663,7	598,3	533,2	318,8	744,8	953,4	1.222,4	593,2	577,3	556,2	775,2
		95215		REPARACAO E MANUTENCAO DE EQUIPAMENTOS ELETROELETRONICOS DE USO PESSOAL E DOMESTICO	728,7	416,3	341,2	436,2	234,6	584,0	702,9	1.042,5	421,6	285,2	269,5	415,5
			9521500	Reparação e manutenção de equipamentos eletroeletrônicos de uso pessoal e doméstico	728,7	416,3	341,2	436,2	234,6	584,0	702,9	1.042,5	421,6	285,2	269,5	415,5
		95291		REPARACAO E MANUTENCAO DE OBJETOS E EQUIPAMENTOS PESSOAIS E DOMESTICOS NAO ESPECIFICADOS ANTERIORMENTE	215,4	247,5	257,0	97,1	84,1	160,8	250,5	179,9	171,7	292,1	286,6	359,7
			9529101	Reparação de calçados, de bolsas e artigos de viagem*	****	0,4	2,6	****	****	****	****	****	****	0,8	****	****
			9529102	Chaveiros	24,6	17,0	23,6	12,4	11,9	16,8	22,1	28,6	27,0	15,8	25,4	23,1

TABELA 1.12
Estado de São Paulo: Dados históricos da arrecadação ***mensal*** de ICMS (2020) por **CNAE**

Valores nominais em reais mil e excluídos recolhimentos extraordinários de anistias. Ver observações ao final da planilha.

Código CNAE																
Divisão	**Grupo**	**Classe**	**Subclasse**	**Denominação**	**jan/20**	**fev/20**	**mar/20**	**abr/20**	**mai/20**	**jun/20**	**jul/20**	**ago/20**	**set/20**	**out/20**	**nov/20**	**dez/20**
			9529103	Reparação de relógios	52,8	55,1	****	39,5	****	67,3	****	53,9	18,7	****	65,1	102,4
			9529104	Reparação de bicicletas, triciclos e outros veículos não-motorizados	8,7	11,6	12,7	11,1	16,2	18,1	29,6	23,7	34,4	41,9	39,0	53,9
			9529105	Reparação de artigos do mobiliário	10,4	23,3	3,8	7,1	3,7	5,9	20,7	****	8,8	17,2	12,3	10,1
			9529106	Reparação de jóias	****	0,8	****	****	****	****	****	0,0	****	****	****	****
			9529199	Reparação e manutenção de outros objetos e equipamentos pessoais e domésticos não especificados anteriormente	111,5	139,4	202,5	26,3	27,0	52,4	92,3	64,3	80,4	202,7	143,4	166,4
96				OUTRAS ATIVIDADES DE SERVICOS PESSOAIS	898,9	878,6	1.027,4	1.231,9	1.772,4	1.020,1	895,5	965,2	1.217,7	750,1	854,6	856,0
	960			OUTRAS ATIVIDADES DE SERVICOS PESSOAIS	898,9	878,6	1.027,4	1.231,9	1.772,4	1.020,1	895,5	965,2	1.217,7	750,1	854,6	856,0
		96017		LAVANDERIAS, TINTURARIAS E TOALHEIROS	676,4	479,7	701,0	879,3	1.582,7	611,2	361,5	627,0	829,6	453,3	566,7	520,9
			9601701	Lavanderias	****	44,7	****	95,5	63,3	****	****	41,3	****	****	****	57,0
			9601702	Tinturarias	****	0,0	****	0,0	0,0	****	****	0,0	****	****	****	0,0
			9601703	Toalheiros	640,7	435,0	657,9	783,8	1.519,4	568,1	313,9	585,7	760,5	410,3	496,5	463,9
		96025		CABELEIREIROS E OUTRAS ATIVIDADES DE TRATAMENTO DE BELEZA	162,7	101,0	86,8	58,8	47,6	313,1	439,9	223,6	266,8	181,7	158,1	225,1
			9602501	Cabeleireiros, manicure e pedicure	35,2	24,2	22,1	14,1	12,0	53,4	23,5	18,9	57,8	36,6	46,7	73,7
			9602502	Atividades de estética e outros serviços de cuidados com a beleza	127,5	76,8	64,7	44,8	35,5	259,7	416,4	204,7	208,9	145,1	111,4	151,4
		96033		ATIVIDADES FUNERARIAS E SERVICOS RELACIONADOS	25,3	27,8	25,1	17,2	20,8	29,8	24,4	30,6	23,4	42,6	35,6	38,0
			9603301	Gestão e manutenção de cemitérios	****	****	****	****	****	****	****	****	****	****	****	****
			9603302	Serviços de cremação	0,0	0,0	****	0,0	****	0,0	****	0,0	****	****	****	****
			9603303	Serviços de sepultamento	****	****	0,0	****	****	****	****	****	****	0,0	****	0,0
			9603304	Serviços de funerárias	17,5	16,2	14,6	8,6	15,3	19,3	15,8	20,2	10,2	25,1	17,2	23,6
			9603305	Serviços de somatoconservação	0,0	0,0	0,0	0,0	0,0	0,0	0,0	0,0	0,0	0,0	0,0	0,0
			9603399	Atividades funerárias e serviços relacionados não especificados anteriormente	****	0,5	****	2,8	1,8	1,2	****	0,9	****	0,6	****	****
		96092		ATIVIDADES DE SERVICOS PESSOAIS NAO ESPECIFICADAS ANTERIORMENTE	34,4	270,1	214,5	276,5	121,4	66,0	69,7	84,1	98,0	72,6	94,2	71,9
			9609201	Clínicas de estética e similares *												
			9609202	Agências matrimoniais	0,0	0,0	0,0	0,0	0,0	0,0	0,0	0,0	0,0	0,0	0,0	0,0
			9609203	Alojamento, higiene e embelezamento de animais												
			9609204	Exploração de máquinas de serviços pessoais acionadas por moeda	0,0	****	****	****	****	0,0	****	****	****	****	0,0	****
			9609205	Atividades de sauna e banhos	0,0	0,0	****	0,0	0,0	0,0	0,0	****	0,0	0,0	****	****
			9609206	Serviços de tatuagem e colocação de piercing	****	****	4,6	****	****	****	2,4	****	****	8,4	7,0	17,2
			9609207	Alojamento de animais domésticos	0,0	0,0	0,0	****	****	0,0	****	2,0	2,1	****	****	4,9
			9609208	Higiene e embelezamento de animais domésticos	27,8	53,1	52,7	43,2	55,6	56,3	63,4	63,5	84,1	57,4	82,5	43,2
			9609299	Outras atividades de serviços pessoais não especificadas anteriormente	****	214,8	156,9	228,8	****	****	3,8	****	4,0	5,6	4,5	6,2
Seção T				**SERVICOS DOMESTICOS**	**0,0**	**0,0**	**0,0**	**0,0**	**0,0**	**0,0**	**0,0**	**0,0**	**0,0**	**0,0**	**0,0**	**0,0**
97				SERVICOS DOMESTICOS	0,0	0,0	0,0	0,0	0,0	0,0	0,0	0,0	0,0	0,0	0,0	0,0
	970			SERVICOS DOMESTICOS	0,0	0,0	0,0	0,0	0,0	0,0	0,0	0,0	0,0	0,0	0,0	0,0
		97005		SERVICOS DOMESTICOS	0,0	0,0	0,0	0,0	0,0	0,0	0,0	0,0	0,0	0,0	0,0	0,0
			9700500	Serviços domésticos	0,0	0,0	0,0	0,0	0,0	0,0	0,0	0,0	0,0	0,0	0,0	0,0
Não Classificados					537.507,7	450.365,2	427.896,4	252.123,6	238.065,4	287.028,5	680.640,3	708.532,9	754.741,2	656.247,1	640.768,8	775.178,4
Total					**12.929.806,4**	**11.776.855,5**	**12.085.931,8**	**10.455.595,1**	**9.023.528,8**	**9.983.543,7**	**11.348.726,9**	**12.277.388,1**	**13.097.973,7**	**13.877.865,9**	**14.745.892,8**	**14.906.401,9**

FONTE: Base de dados da Secretaria da Fazenda e Planejamento do Estado de São Paulo.

OBSERVAÇÕES:

a. CNAE - Classificação Nacional de Atividades Econômicas; versão 2.3 a partir da competência 01/2019 (com a inclusão de 9 novas CNAEs)

b. Não inclui receitas referentes a programas especiais de parcelamento

c. Não inclui receitas de multas, juros, honorários advocatícios, acréscimos financeiros de parcelamento e outras receitas não discriminadas

d. Os valores do Simples Nacional e pessoas físicas estão sumarizados no item "Não Classificados".

**** Dados insuficientes para divulgação devido a sigilo fiscal, conforme estabelecido pelo artigo 198 do Código Tributário Nacional (Lei nº 5172/66), com redação dada pela LC 104/2001