



**GOVERNO DO ESTADO DE SÃO PAULO  
SECRETARIA DA FAZENDA E PLANEJAMENTO  
COORDENADORIA DA ADMINISTRAÇÃO TRIBUTÁRIA**

**Relatório da  
Receita Tributária do  
Estado de São Paulo**

janeiro-2020

**APRESENTAÇÃO E NOTAS**

**ANÁLISE DA RECEITA TRIBUTÁRIA**

**ANÁLISE DA EVOLUÇÃO DE ICMS**

**ESTATÍSTICAS DE REFERÊNCIA**

Arrecadação Tributária do Estado de São Paulo  
Dados Macroeconômicos  
(São Paulo e Brasil)

## Apresentação e Notas

Este é o Relatório da Receita Tributária do Estado de São Paulo, dedicado à informação e à análise do comportamento dos recolhimentos dos tributos estaduais. Mensalmente, até o décimo dia útil, é apresentada a análise da receita tributária total, versando sobre arrecadação do mês, seguida da análise da evolução do ICMS. Ambos os textos são acompanhados de considerações de fatos econômicos e tributário-fiscais relevantes, assim como do relato de eventuais sazonalidades.

As estatísticas de referência demonstram o comportamento da atividade econômica e da arrecadação estadual em diversos formatos, atualizados mês a mês, estabelecendo quadro estatístico e histórico, em conformidade com o objetivo de transparência da Secretaria da Fazenda de São Paulo.

É importante observar as seguintes notas:

- As informações de arrecadação deste relatório, principalmente as de ICMS e de IPVA, apresentam divergências em relação aos dados da seção Prestando Contas deste portal, porque:

- tanto o demonstrativo do ICMS como o do IPVA, apresentam a informação depois de procedidos todos os ajustes necessários: estornos, valores ressarcidos/restituídos, incorreções de lançamentos bancários etc. É o valor contábil, oficial, que consta no Balanço Anual do Estado de São Paulo. Essa precisão retarda o tempo de publicação, gerando defasagem.

As eventuais diferenças entre ambos não desqualificam a utilização das informações agregadas mais recentes neste relatório, para fins de análise e da divulgação de resultados do comportamento da arrecadação.

Assim, o Relatório da Receita Tributária do Estado de São Paulo apresenta a informação mais recente, ainda sem os ajustes bancários e contábeis. Dessa forma, o montante de arrecadação citado tende a ser ligeiramente maior. Porém, a pequena diferença, média de 0,1%, justifica a utilização da informação mais recente para que haja maior rapidez na publicação dos dados e análises.

- A partir de março de 2009, todas as informações de arrecadação, tanto as contidas nas tabelas como as citadas nos textos, correspondem a 100%, ou seja, não são mais utilizados os valores Q.P.E. (quota parte do estado) para o ICMS e IPVA.

**Coordenadoria da Administração Tributária - CAT**

A partir da competência de janeiro de 2019, contribuintes que recolhem o ICMS de um dos códigos de receita (146) do regime de substituição tributária passaram a fazê-lo opcionalmente por meio de DARE (Documento de Arrecadação de Receitas Estaduais).

Provisoriamente, enquanto a base de dados estiver sendo ajustada, esse recolhimento não será atribuído, a partir da referência de janeiro de 2019, nas tabelas da seção "Estatísticas de Referência", aos respectivos setores econômicos (tabelas 1.3 e 1.4), municípios (tabela 1.10) e CNAEs (tabela 1.12), mas estará totalizado na linha de "Não classificados" em cada uma dessas tabelas.



Indicador de variação positiva do resultado acumulado no ano em relação a igual período do ano anterior.



Indicador de variação negativa do resultado acumulado no ano em relação a igual período do ano anterior.



Indicador de que não houve variação do resultado acumulado no ano em relação a igual período do ano anterior.



# ARRECAÇÃO TRIBUTÁRIA dezembro 19

**TABELA 1 - Receita tributária do Estado de São Paulo (dez. 2019)**

Valores nominais em milhões de reais e em %

	Valor <sup>a</sup>		Taxas nominais de crescimento <sup>h</sup>				Contribuição <sup>b</sup>		Porcentagem do total	
	Dez19	Jan-dez19	Dez19/	Dez19/	Jan-dez19/	Jan19-dez19/	Jan19-dez19/	Dez19	Jan-dez19	
			Nov19	Dez18	Jan-dez18	Jan18-dez18	Jan18-dez18			
ICMS <sup>c</sup>	13.162,6	144.037,5	4,7	10,0	6,0	6,0	5,0	80,4	83,0	
IPVA <sup>d</sup>	688,1	16.883,5	66,4	4,9	6,9	6,9	0,7	4,2	9,7	
Taxas <sup>d</sup>	634,7	6.813,5	19,0	13,7	8,3	8,3	0,3	3,9	3,9	
ITCMD <sup>e</sup>	436,5	3.150,9	148,2	(11,3)	18,7	18,7	0,3	2,7	1,8	
PPI e PEP Principais <sup>f</sup>	1.386,3	1.929,8					0,6	8,5	1,1	
PPD <sup>g</sup>	0,0	7,3					(0,1)	0,0	0,0	
ICMS FECOEP <sup>i</sup>	69,8	696,1					0,0	0,4	0,4	
<b>Receita Total</b>	<b>16.378,0</b>	<b>173.518,6</b>	<b>18,2</b>	<b>18,7</b>	<b>6,9</b>	<b>6,9</b>	<b>6,9</b>	<b>100,0</b>	<b>100,0</b>	

**FONTE** Base de dados da Secretaria da Fazenda e Planejamento do Estado de São Paulo. **NOTAS** (a) Dados do último mês são provisórios. (b) Contribuição percentual = (arrecadação do tributo no período t - arrecadação do tributo no período t-1)/(arrecadação do estado no período t-1)\*100. (c) Arrecadação excluída do PPI e do PEP Principais e do FECOEP. (d) Arrecadação excluída do PPD. (e) ITCMD = Imposto sobre Transmissão "Causa Mortis" e Doações, antigo ITBI. (f) PPI Principal sem agregados (PPI = Programa de Parcelamento Incentivado) e PEP Principal sem agregados (PEP = Programa Especial de Parcelamento). (g) PPD Principal com agregados (PPD = Programa de Parcelamento de Débitos). (h) Taxas nominais de crescimento do PPD e do ICMS FECOEP não informadas devido ao valor base ser zero ou pouco relevante. (i) FECOEP = Fundo Estadual de Combate e Erradicação da Pobreza.

**TABELA 1A - Receita tributária do Estado de São Paulo (dez. 2019)**

Em milhões de reais de dezembro de 2019 e em %

	Valor <sup>a</sup>		Taxas reais <sup>b</sup> de crescimento <sup>i</sup>				Contribuição <sup>c</sup>		Porcentagem do total	
	Dez19	Jan-dez19	Dez19/	Dez19/	Jan-dez19/	Jan19-dez19/	Jan19-dez19/	Dez19	Jan-dez19	
			Nov19	Dez18	Jan-dez18	Jan18-dez18	Jan18-dez18			
ICMS <sup>d</sup>	13.162,6	146.826,2	3,6	5,5	2,1	2,1	1,8	80,4	82,9	
IPVA <sup>e</sup>	688,1	17.373,7	64,6	0,6	2,9	2,9	0,3	4,2	9,8	
Taxas <sup>e</sup>	634,7	6.946,0	17,7	9,1	4,4	4,4	0,2	3,9	3,9	
ITCMD <sup>f</sup>	436,5	3.207,1	145,6	(14,9)	14,5	14,5	0,2	2,7	1,8	
PPI e PEP Principais <sup>g</sup>	1.386,3	1.941,1					0,6	8,5	1,1	
PPD <sup>h</sup>	0,0	7,5					(0,1)	0,0	0,0	
ICMS FECOEP <sup>i</sup>	69,8	709,9					0,0	0,4	0,4	
<b>Receita Total</b>	<b>16.378,0</b>	<b>177.011,7</b>	<b>17,0</b>	<b>13,9</b>	<b>3,0</b>	<b>3,0</b>	<b>3,0</b>	<b>100,0</b>	<b>100,0</b>	

**FONTE** Base de dados da Secretaria da Fazenda e Planejamento do Estado de São Paulo. **NOTAS** (a) Dados do último mês são provisórios. (b) Deflator: IPCA/IBGE, considerando a inflação do mês do recolhimento. (c) Contribuição percentual = (arrecadação do tributo no período t - arrecadação do tributo no período t-1)/(arrecadação do Estado no período t-1)\*100. (d) Arrecadação excluída do PPI e do PEP Principais e do FECOEP. (e) Arrecadação excluída do PPD. (f) ITCMD = Imposto sobre Transmissão "Causa Mortis" e Doações, antigo ITBI. (g) PPI Principal sem agregados (PPI = Programa de Parcelamento Incentivado) e PEP Principal sem agregados (PEP = Programa Especial de Parcelamento). (h) PPD Principal com agregados (PPD = Programa de Parcelamento de Débitos). (i) Taxas reais de crescimento do PPD e do FECOEP não informadas devido ao valor base ser zero ou pouco relevante. (j) FECOEP = Fundo Estadual de Combate e Erradicação da Pobreza.



## ARRECAÇÃO TRIBUTÁRIA

A receita tributária<sup>1</sup> do estado de São Paulo, em dezembro de 2019, totalizou R\$ 16.378,0 milhões, valor que representa avanço real<sup>2</sup> de 13,9% em relação ao mesmo mês de 2018 e de 3% no acumulado do ano. O indicador de tendência<sup>3</sup> também aponta avanço de 3,0% relativamente ao

<sup>1</sup> Composta por ICMS, IPVA, ITCMD, Taxas e Outras Receitas.

<sup>2</sup> Nesta seção e na próxima, todos os valores e taxas de variação são reais, deflacionados pelo IPCA, cuja metodologia considera como base o mês de recolhimento. Quando o valor ou comparativo for nominal, será citado.

<sup>3</sup> Indicador de doze meses ou indicador de tendência é a taxa de variação real dos valores acumulados nos últimos doze meses, comparativamente aos doze anteriores.

período anterior uma vez que em dezembro os períodos coincidem. Cabe ressaltar a grande participação dos parcelamento no avanço registrado no ano devido principalmente ao novo Programa Especial de Parcelamento (PEP) de débitos de ICMS instituído em 05/11/2019 pelo Decreto nº 64.564/2019.



### IPVA

A receita de IPVA, em dezembro, foi de R\$ 688,1 milhões, valor esse 0,6% superior ao observado no mesmo mês do ano anterior, em valores reais. No comparativo com o valor recolhido em novembro, verificou-se arrecadação 64,6% maior. No acumulado em 2019, a receita do imposto no ano corrente supera em 2,9% a auferida durante os meses de 2018.



### TAXAS

O recolhimento de taxas, em dezembro, foi de R\$ 634,7 milhões. Observou-se avanço de 9,1% relativamente ao mesmo mês de 2018 e de 4,4% no acumulado do ano em comparação à 2018, em valores reais.

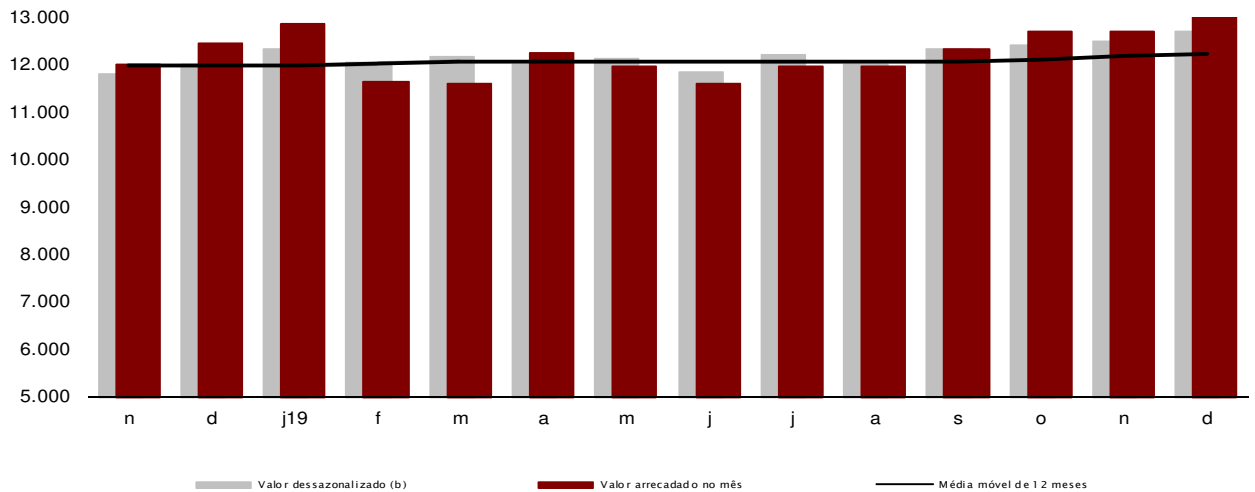


### ITCMD

A arrecadação de ITCMD somou, em dezembro, R\$ 436,5 milhões. Em comparação ao mesmo mês de 2018, houve queda de 14,9% e, em relação ao último mês, avanço de 145,6%, em valores reais. No acumulado em doze meses, a receita de ITCMD supera em 14,5% a dos doze meses imediatamente anteriores. Este imposto, dados os seus fatos geradores (*causa mortis* e doações), não apresenta trajetória de arrecadação regular, podendo haver oscilações consideráveis em determinados meses e anos.

**FIGURA 1 Arrecadação do ICMS/SP<sup>a</sup>**

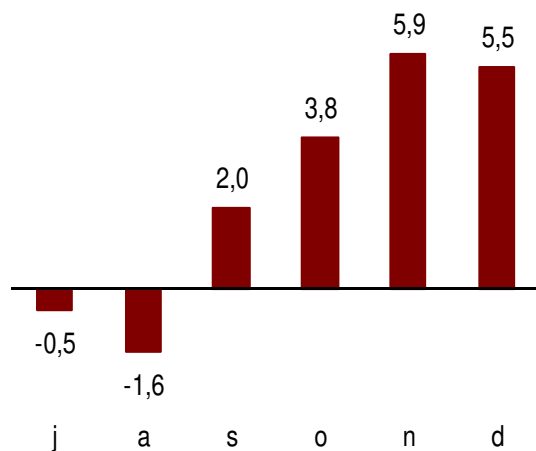
Em milhões de reais de dezembro de 2019



**FONTE** Base de dados da Secretaria da Fazenda e Planejamento do Estado de São Paulo. **NOTAS** (a) Os dados do último mês são provisórios. Deflator: IPCA, considerando a inflação do mês do recolhimento. Excluídos da série os valores arrecadados pelas anistias. (b) Os percentuais de variação sazonal mensal estão na Tabela 22 Variação Sazonal Mensal da seção Estatísticas de Referência, sendo que a apuração mais recente dessas variações foi utilizada a partir do Relatório CAT 224, de dezembro/2019. Método da logia: Arima X-12.

**FIGURA 2 Arrecadação do ICMS<sup>a</sup>/SP**

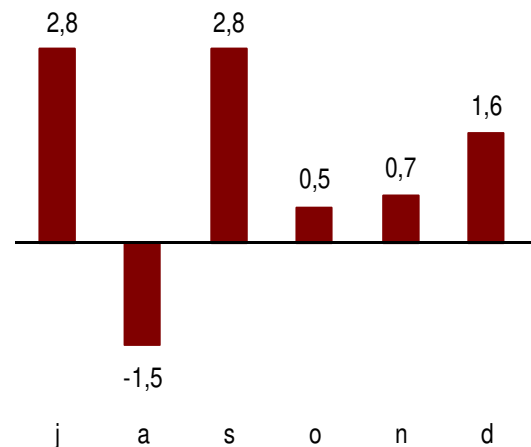
Variação real em relação ao mesmo mês do ano anterior (%)



**FONTE** Base de dados da Secretaria da Fazenda e Planejamento do Estado de São Paulo. **NOTAS** (a) Excluídos os valores arrecadados pelas anistias. Dados do último mês são provisórios. Deflator: IPCA, considerando a inflação do mês do recolhimento.

**FIGURA 3 Arrecadação do ICMS<sup>a</sup>/SP**

Variação real dessazonalizada em relação ao mês imediatamente anterior (%)



**FONTE** Base de dados da Secretaria da Fazenda e Planejamento do Estado de São Paulo. **NOTAS** (a) Série dessazonalizada; veja nota "b" da Figura 1. Excluídos os valores arrecadados pelas anistias. Dados do último mês são provisórios. Deflator: IPCA, considerando a inflação do mês do recolhimento.

## ICMS

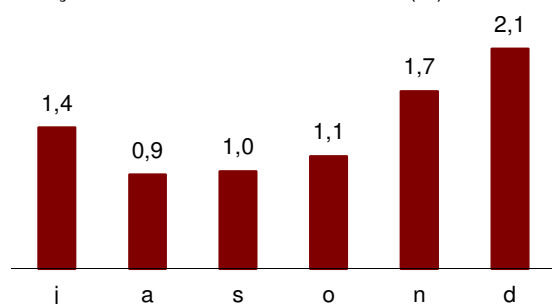
A arrecadação de ICMS em dezembro atingiu R\$ 13.162,6 milhões, já descontadas as receitas extraordinárias do Programa de Parcelamento Incentivado – PPI e do Programa Especial de Parcelamento – PEP. Em relação ao mesmo mês de 2018, houve aumento de 5,5% (Figura 2). A variação dessazonalizada na margem foi positiva em 1,6% (Figura 3).

# ARRECAÇÃO DO ICMS dezembro 19

A arrecadação acumulada nos doze meses terminados em dezembro apresentou crescimento de 2,1% em comparação aos doze meses imediatamente anteriores (Figura 4). Em dezembro, este indicador coincide com a receita acumulada no ano frente ao mesmo período do ano anterior (Figura 5).

**FIGURA 4 Arrecadação do ICMS<sup>a</sup>/SP**

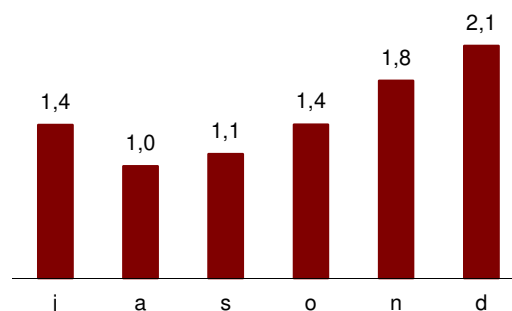
Varição real acumulada em 12 meses (%)



**FONTE** Base de dados da Secretaria da Fazenda e Planejamento do Estado de São Paulo. **NOTAS** (a) Excluídos os valores arrecadados pelas anistias. Dados do último mês são provisórios. Deflator: IPCA, considerando a inflação do mês do recolhimento.

**FIGURA 5 Arrecadação do ICMS<sup>a</sup>/SP**

Varição real acumulada no ano (%)

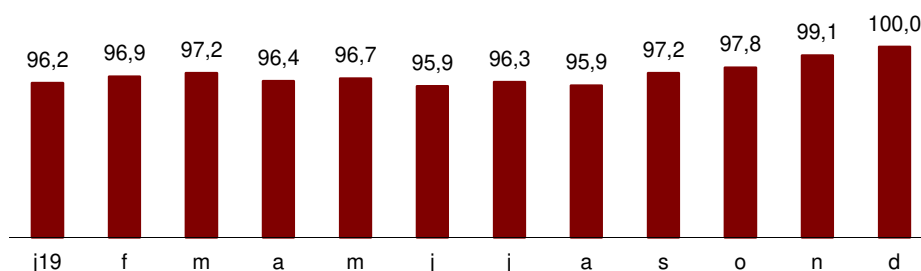


**FONTE** Base de dados da Secretaria da Fazenda e Planejamento do Estado de São Paulo. **NOTAS** (a) Excluídos os valores arrecadados pelas anistias. Dados do último mês são provisórios. Deflator: IPCA, considerando a inflação do mês do recolhimento.

O índice da média móvel trimestral dessazonalizada de dezembro apresentou aumento em relação ao mês anterior (Figura 6).

**FIGURA 6 Arrecadação do ICMS<sup>a</sup>/SP**

Média móvel trimestral (Índice base dez. 2019=100)



**FONTE** Base de dados da Secretaria da Fazenda e Planejamento do Estado de São Paulo. **NOTAS** (a) Série dessazonalizada; veja nota "b" da Figura 1. Excluídos os valores arrecadados pelas anistias. Dados do último mês são provisórios. Deflator: IPCA, considerando a inflação do mês do recolhimento.

O conjunto de indicadores da arrecadação de dezembro mostrou um desempenho geral positivo, tanto em relação aos indicadores de curto prazo quanto aos sinalizadores de tendência.

O Índice de Confiança da Indústria (ICI) da Fundação Getúlio Vargas avançou 3,2 pontos em dezembro de 2019, atingindo o mesmo nível de julho de 2018.

A alta da confiança em dezembro é reflexo principalmente da melhora na percepção dos empresários sobre os negócios e do aumento do otimismo em relação aos próximos meses. Para 2020, a



continuidade da evolução favorável da confiança dependerá tanto de uma efetiva recuperação da demanda interna quanto da redução dos níveis de incerteza, conforme ressalta Renata de Mello Franco, economista da FGV/IBRE.

# Estatísticas de referência

## Arrecadação Tributária do Estado de São Paulo

<b>TABELA 1.1</b>	Brasil e Estado de São Paulo: arrecadação mensal do ICMS. Em valores reais (2018-dezembro 2019).
<b>TABELA 1.2</b>	Estado de São Paulo: histórico da receita tributária. Em valores nominais (1994-dezembro 2019).
<b>TABELA 1.2a</b>	Estado de São Paulo: histórico da receita tributária. Em valores reais (1994-dezembro 2019).
<b>TABELA 1.3</b>	Estado de São Paulo: arrecadação de ICMS por setor de atividade. Em taxas nominais de variação (novembro 2019).
<b>TABELA 1.4</b>	Estado de São Paulo: dados históricos da arrecadação de ICMS por setor de atividade. Em valores nominais (2010-novembro 2019).
<b>TABELA 1.5</b>	Estado de São Paulo: ICMS - indicadores fiscais de comércio exterior. Em percentual (outubro 2019).
<b>TABELA 1.6</b>	Composição setorial de acordo com a Classificação Nacional de Atividades Econômicas – CNAE-Fiscal (CNAE 2.0)
<b>TABELA 1.7</b>	Brasil e São Paulo: dados econômicos gerais - indicadores mensais (novembro 2019).
<b>TABELA 1.8</b>	Brasil e São Paulo: dados econômicos gerais – indicadores anuais (2012-2018)
<b>TABELA 1.9</b>	São Paulo: variação sazonal mensal do ICMS
<b>TABELA 1.10</b>	Estado de São Paulo: histórico da arrecadação de ICMS por região e município. Em valores nominais (novembro 2019)
<b>TABELA 1.11</b>	Estado de São Paulo: histórico da arrecadação de IPVA por região e município. Em valores nominais (novembro 2019)
<b>TABELA 1.12</b>	Estado de São Paulo: Dados históricos da arrecadação mensal de ICMS por CNAE Em valores nominais (novembro 2019)

**TABELA 1.1**

Brasil e Estado de São Paulo: arrecadação mensal de ICMS (2017-dez.2019)

Atualizado em 10/01/2020		Em milhões de reais de dezembro de 2019 e em %								
Mês	Valores mensais <sup>a</sup>		Valores acumulados		Taxas reais de variação <sup>b</sup>					Acumulado doze meses
	2018	2019	2018	2019	Mês/mês anterior	Média móvel trimestral	Ano anterior no			
							mês	trimestre	ano	
<b>Estado de São Paulo</b>										
jan	13.119,8	13.120,8	13.119,8	13.120,8	2,8	1,4	0,0	(0,8)	0,0	1,4
fev	11.727,3	11.945,2	24.847,1	25.066,0	(9,0)	(1,0)	1,9	0,4	0,9	0,3
mar	11.640,0	11.860,4	36.487,1	36.926,4	(0,7)	(2,4)	1,9	1,2	1,2	1,0
abr	12.665,5	12.534,3	49.152,6	49.460,7	5,7	(1,6)	(1,0)	0,9	0,6	0,5
mai	12.185,3	12.210,6	61.337,9	61.671,3	(2,6)	0,7	0,2	0,3	0,5	0,0
jun	11.628,9	11.871,0	72.966,8	73.542,3	(2,8)	0,0	2,1	0,4	0,8	0,4
jul	12.354,5	12.213,1	85.321,3	85.755,5	2,9	(0,9)	(1,1)	0,3	0,5	(0,2)
ago	12.467,1	12.221,4	97.788,4	97.976,9	0,1	0,0	(2,0)	(0,4)	0,2	0,1
set	12.390,8	12.599,2	110.179,2	110.576,1	3,1	2,0	1,7	(0,5)	0,4	0,2
out	12.585,9	12.976,5	122.765,1	123.552,6	3,0	2,1	3,1	0,9	0,6	0,3
nov	12.311,4	12.867,3	135.076,6	136.419,8	(0,8)	1,7	4,5	3,1	1,0	0,9
dez	12.760,8	14.618,7	147.837,4	151.038,5	13,6	5,3	14,6	7,4	2,2	2,2
<b>Total</b>	<b>147.837,4</b>	<b>151.038,5</b>								
<b>Brasil</b>										
jan	44.771,2	44.565,4	44.771,2	44.565,4	(2,0)	1,3	(0,5)	2,3	(0,5)	3,5
fev	39.639,3	41.316,2	84.410,6	85.881,6	(7,3)	(2,5)	4,2	2,0	1,7	3,1
mar	38.492,2	40.139,1	122.902,8	126.020,6	(2,8)	(4,1)	4,3	2,5	2,5	3,4
abr	41.913,4	42.826,5	164.816,2	168.847,1	6,7	(1,4)	2,2	3,5	2,4	3,3
mai	40.947,0	41.629,2	205.763,2	210.476,4	(2,8)	0,3	1,7	2,7	2,3	3,0
jun	38.426,8	40.710,4	244.190,0	251.186,8	(2,2)	0,5	5,9	3,2	2,9	3,7
jul	42.552,3	41.723,4	286.742,3	292.910,2	2,5	(0,9)	(1,9)	1,8	2,2	2,9
ago	42.866,3	43.016,4	329.608,6	335.926,6	3,1	1,1	0,4	1,3	1,9	2,7
set	44.458,1	43.384,5	374.066,8	379.311,1	0,9	2,1	(2,4)	(1,3)	1,4	1,9
out	42.864,0	43.945,0	416.930,8	423.256,1	1,3	1,7	2,5	0,1	1,5	1,9
nov	44.673,2		461.603,9							
dez	45.469,7		507.073,6							
<b>Total</b>	<b>507.073,6</b>	<b>423.256,1</b>								
<b>Brasil exceto São Paulo</b>										
jan	31.651,5	31.444,5	31.651,5	31.444,5	(3,9)	1,2	(0,7)	3,6	(0,7)	4,4
fev	27.912,0	29.371,0	59.563,5	60.815,6	(6,6)	(3,1)	5,2	2,7	2,1	4,2
mar	26.852,2	28.278,7	86.415,7	89.094,3	(3,7)	(4,7)	5,3	3,1	3,1	4,4
abr	29.247,9	30.292,2	115.663,6	119.386,4	7,1	(1,3)	3,6	4,7	3,2	4,5
mai	28.761,6	29.418,6	144.425,2	148.805,0	(2,9)	0,1	2,3	3,7	3,0	4,2
jun	26.797,9	28.839,4	171.223,2	177.644,4	(2,0)	0,6	7,6	4,4	3,8	5,1
jul	30.197,8	29.510,3	201.421,0	207.154,7	2,3	(0,9)	(2,3)	2,3	2,8	4,2
ago	30.399,2	30.795,0	231.820,2	237.949,7	4,4	1,6	1,3	2,0	2,6	3,8
set	32.067,3	30.785,3	263.887,5	268.735,1	(0,0)	2,2	(4,0)	(1,7)	1,8	2,7
out	30.278,1	30.968,4	294.165,6	299.703,5	0,6	1,6	2,3	(0,2)	1,9	2,5
nov	32.361,8		326.527,4							
dez	32.708,9		359.236,2							
<b>Total</b>	<b>359.236,2</b>	<b>299.703,5</b>								
<b>Participação de São Paulo no Brasil (%)</b>										
<b>média</b>										
<b>anual</b>	<b>2018</b>	29,2	<b>2019</b>	29,2						

Fonte: COTEPE/ICMS.

NOTAS: (a) Inclui valores de multas, juros, honorários advocatícios, acréscimos financeiros de parcelamento e outras receitas. Quando não há a informação da arrecadação de determinado estado na COTEPE, efetuamos estimativa com base na variação da arrecadação nos estados da mesma região. (b) Deflator: IPCA/IBGE, considerando a inflação do mês do recolhimento. (c) Dado provisório; fonte: base de dados da Secretaria da Fazenda do Estado de São Paulo.

**TABELA 1.2**

Estado de São Paulo: histórico da receita tributária (1994-dez.2019)

Atualizado em 10/01/2020

Valores nominais em milhões de reais

Ano/ Mês	RECEITA TRIBUTÁRIA <sup>a</sup>					TOTAL
	ICMS <sup>b</sup>	IPVA <sup>c</sup>	AIR <sup>d</sup>	ITCMD <sup>e</sup>	TAXAS <sup>f</sup>	
<b>1994<sup>g</sup></b>	<b>12.829,3</b>	<b>410,0</b>	<b>0,3</b>	<b>27,9</b>	<b>248,7</b>	<b>13.516,1</b>
<b>1995</b>	<b>18.163,8</b>	<b>1.211,5</b>	<b>0,2</b>	<b>53,8</b>	<b>491,9</b>	<b>19.921,2</b>
<b>1996</b>	<b>21.443,3</b>	<b>1.501,2</b>	<b>0,9</b>	<b>74,2</b>	<b>757,2</b>	<b>23.776,9</b>
<b>1997</b>	<b>22.779,4</b>	<b>1.931,0</b>	<b>0,4</b>	<b>103,3</b>	<b>873,2</b>	<b>25.687,3</b>
<b>1998</b>	<b>22.831,2</b>	<b>2.203,3</b>	<b>0,2</b>	<b>96,3</b>	<b>896,0</b>	<b>26.027,0</b>
<b>1999</b>	<b>24.823,7</b>	<b>2.121,1</b>	<b>0,2</b>	<b>113,8</b>	<b>924,0</b>	<b>27.982,9</b>
<b>2000</b>	<b>30.168,7</b>	<b>2.414,3</b>	<b>0,2</b>	<b>124,8</b>	<b>1.025,7</b>	<b>33.733,7</b>
<b>2001</b>	<b>33.304,9</b>	<b>2.882,2</b>	<b>0,1</b>	<b>104,9</b>	<b>1.053,4</b>	<b>37.345,4</b>
<b>2002</b>	<b>36.844,4</b>	<b>3.266,0</b>	<b>0,0</b>	<b>239,0</b>	<b>1.162,9</b>	<b>41.512,4</b>
<b>2003</b>	<b>39.743,6</b>	<b>3.475,3</b>	<b>0,0</b>	<b>532,7</b>	<b>1.365,9</b>	<b>45.117,4</b>
<b>2004</b>	<b>45.415,6</b>	<b>3.951,3</b>	<b>0,0</b>	<b>311,2</b>	<b>1.798,8</b>	<b>51.477,0</b>
<b>2005</b>	<b>50.248,2</b>	<b>4.658,0</b>	<b>0,0</b>	<b>324,6</b>	<b>2.063,9</b>	<b>57.294,7</b>
<b>2006</b>	<b>55.829,9</b>	<b>5.563,3</b>	<b>0,0</b>	<b>403,0</b>	<b>2.350,5</b>	<b>64.146,7</b>
<b>2007</b>	<b>62.217,4</b>	<b>6.699,4</b>	<b>0,0</b>	<b>501,9</b>	<b>2.747,7</b>	<b>72.166,3</b>
<b>2008</b>	<b>75.212,2</b>	<b>7.712,4</b>	<b>0,0</b>	<b>600,9</b>	<b>3.040,4</b>	<b>86.565,8</b>
<b>2009</b>	<b>77.516,8</b>	<b>8.862,2</b>	<b>0,0</b>	<b>687,3</b>	<b>3.299,5</b>	<b>90.365,8</b>
<b>2010</b>	<b>90.817,2</b>	<b>9.403,9</b>	<b>0,0</b>	<b>984,2</b>	<b>3.693,3</b>	<b>104.898,6</b>
<b>2011</b>	<b>100.089,2</b>	<b>10.530,5</b>	<b>0,0</b>	<b>1.010,2</b>	<b>4.158,9</b>	<b>115.788,8</b>
<b>2012</b>	<b>107.102,0</b>	<b>11.638,3</b>	<b>0,0</b>	<b>1.276,2</b>	<b>3.903,2</b>	<b>123.919,7</b>
<b>2013</b>	<b>117.336,2</b>	<b>12.415,8</b>	<b>0,0</b>	<b>1.389,9</b>	<b>4.402,5</b>	<b>135.544,4</b>
<b>2014</b>	<b>120.482,8</b>	<b>13.643,4</b>	<b>0,0</b>	<b>1.742,1</b>	<b>4.618,0</b>	<b>140.486,4</b>
<b>2015</b>	<b>123.912,8</b>	<b>14.759,2</b>	<b>0,0</b>	<b>2.407,9</b>	<b>4.947,9</b>	<b>146.027,8</b>
<b>2016</b>	<b>123.800,6</b>	<b>14.958,3</b>	<b>0,0</b>	<b>2.353,4</b>	<b>5.468,6</b>	<b>146.581,0</b>
<b>2017</b>	<b>129.526,1</b>	<b>15.335,6</b>	<b>0,0</b>	<b>2.754,0</b>	<b>6.076,8</b>	<b>153.692,6</b>
<b>2018</b>	<b>137.513,0</b>	<b>15.893,4</b>	<b>0,0</b>	<b>2.676,3</b>	<b>6.291,2</b>	<b>162.373,9</b>
Jan	11.921,8	6.084,0	0,0	122,1	604,9	18.732,9
Fev	10.714,3	2.765,6	0,0	131,9	430,5	14.042,4
Mar	10.645,7	2.063,3	0,0	272,4	484,1	13.465,4
Abr	11.610,6	674,9	0,0	177,6	500,5	12.963,5
Mai	11.204,2	563,0	0,0	191,4	514,2	12.472,8
Jun	10.872,5	561,8	0,0	356,4	479,3	12.269,9
Jul	11.583,0	543,7	0,0	181,1	532,6	12.840,3
Ago	11.692,3	571,9	0,0	218,4	609,6	13.092,2
Set	11.679,6	547,8	0,0	152,5	521,0	12.900,8
Out	11.888,7	476,0	0,0	202,9	568,9	13.136,5
Nov	11.613,8	381,6	0,0	175,8	487,4	12.658,6
Dez	12.086,5	659,9	0,0	493,8	558,2	13.798,4
<b>2019</b>	<b>146.663,4</b>	<b>16.889,0</b>	<b>0,0</b>	<b>3.152,7</b>	<b>6.813,5</b>	<b>173.518,6</b>
Jan	12.492,3	6.527,9	0,0	114,2	662,1	19.796,5
Fev	11.379,4	2.990,0	0,0	283,4	510,9	15.163,6
Mar	11.413,2	2.090,3	0,0	203,2	471,9	14.178,6
Abr	12.118,6	709,9	0,0	380,5	548,2	13.757,2
Mai	11.831,9	631,5	0,0	254,5	563,7	13.281,6
Jun	11.483,9	555,8	0,0	224,0	489,2	12.752,8
Jul	11.865,0	584,5	0,0	279,2	590,7	13.319,4
Ago	11.875,4	555,8	0,0	266,5	608,7	13.306,4
Set	12.237,5	609,4	0,0	218,8	579,2	13.645,0
Out	12.614,1	532,2	0,0	316,1	620,7	14.083,1
Nov	12.733,5	413,6	0,0	175,9	533,4	13.856,5
Dez	14.618,7	688,1	0,0	436,5	634,7	16.378,0

**FONTE:** Base de dados da Secretaria da Fazenda e Planejamento do Estado de São Paulo.

NOTAS: (a) Dados referentes ao último mês são provisórios. (b) ICMS = Imposto sobre Circulação de Mercadorias e Serviços. (c) IPVA = Imposto sobre Propriedade de Veículos Automotores. (d) Adicional do Imposto de Renda (extinto em 1994). (e) ITCMD = Imposto sobre Transmissão "Causa Mortis" e Doações, antigo ITBI = Imposto sobre Transmissão de Bens Imóveis (não onerosas). (f) Taxas = Recolhimento por serviços públicos ou exercício do poder de polícia; no Relatório de julho/2014 em diante, foram reclassificadas algumas receitas de Taxas a partir do ano de 2013, excluindo-se dos totais mensais; procedimento idêntico foi adotado no relatório de agosto/2014 em relação ao ano de 2012. (g) De 01 a 06/1994 valores da moeda da época divididos pela URV média, ponderada diariamente pela arrecadação.

**TABELA 1.2a**

Estado de São Paulo: histórico da receita tributária (1994-dez.2019)

Atualizado em 10/01/2020

Em milhões de reais de dezembro de 2019

Ano/ Mês	RECEITA TRIBUTÁRIA <sup>a</sup>					
	ICMS <sup>b</sup>	IPVA <sup>c</sup>	AIR <sup>d</sup>	ITCMD <sup>e</sup>	TAXAS <sup>f</sup>	TOTAL
<b>1994<sup>g</sup></b>	<b>74.890,1</b>	<b>2.580,7</b>	<b>1,9</b>	<b>160,1</b>	<b>1.437,9</b>	<b>79.070,7</b>
<b>1995</b>	<b>84.625,2</b>	<b>6.047,7</b>	<b>0,9</b>	<b>247,5</b>	<b>2.269,4</b>	<b>93.190,7</b>
<b>1996</b>	<b>86.214,9</b>	<b>6.223,6</b>	<b>3,8</b>	<b>297,4</b>	<b>3.039,0</b>	<b>95.778,7</b>
<b>1997</b>	<b>85.702,3</b>	<b>7.364,7</b>	<b>1,3</b>	<b>387,6</b>	<b>3.282,6</b>	<b>96.738,6</b>
<b>1998</b>	<b>83.245,0</b>	<b>8.063,2</b>	<b>0,8</b>	<b>351,0</b>	<b>3.266,7</b>	<b>94.926,7</b>
<b>1999</b>	<b>86.242,8</b>	<b>7.530,9</b>	<b>0,7</b>	<b>393,8</b>	<b>3.207,1</b>	<b>97.375,2</b>
<b>2000</b>	<b>97.855,5</b>	<b>7.950,8</b>	<b>0,5</b>	<b>403,8</b>	<b>3.328,8</b>	<b>109.539,3</b>
<b>2001</b>	<b>101.263,0</b>	<b>8.933,3</b>	<b>0,3</b>	<b>317,5</b>	<b>3.201,8</b>	<b>113.715,8</b>
<b>2002</b>	<b>103.127,4</b>	<b>9.371,0</b>	<b>0,1</b>	<b>661,9</b>	<b>3.257,5</b>	<b>116.418,0</b>
<b>2003</b>	<b>97.111,1</b>	<b>8.664,2</b>	<b>0,0</b>	<b>1.297,2</b>	<b>3.334,9</b>	<b>110.407,4</b>
<b>2004</b>	<b>104.037,8</b>	<b>9.216,7</b>	<b>0,0</b>	<b>712,6</b>	<b>4.120,9</b>	<b>118.088,0</b>
<b>2005</b>	<b>107.776,0</b>	<b>10.133,2</b>	<b>0,0</b>	<b>693,2</b>	<b>4.425,4</b>	<b>123.027,9</b>
<b>2006</b>	<b>114.920,1</b>	<b>11.521,3</b>	<b>0,0</b>	<b>828,1</b>	<b>4.838,4</b>	<b>132.107,9</b>
<b>2007</b>	<b>123.551,4</b>	<b>13.436,2</b>	<b>0,0</b>	<b>995,5</b>	<b>5.455,7</b>	<b>143.438,8</b>
<b>2008</b>	<b>141.281,7</b>	<b>14.735,1</b>	<b>0,0</b>	<b>1.125,4</b>	<b>5.713,8</b>	<b>162.855,9</b>
<b>2009</b>	<b>138.817,5</b>	<b>16.050,4</b>	<b>0,0</b>	<b>1.228,8</b>	<b>5.910,2</b>	<b>162.007,1</b>
<b>2010</b>	<b>154.882,0</b>	<b>16.236,0</b>	<b>0,0</b>	<b>1.673,3</b>	<b>6.298,7</b>	<b>179.090,0</b>
<b>2011</b>	<b>160.084,6</b>	<b>17.108,3</b>	<b>0,0</b>	<b>1.611,7</b>	<b>6.651,6</b>	<b>185.456,2</b>
<b>2012</b>	<b>162.510,8</b>	<b>17.889,6</b>	<b>0,0</b>	<b>1.933,0</b>	<b>5.925,5</b>	<b>188.258,9</b>
<b>2013</b>	<b>167.645,6</b>	<b>17.960,1</b>	<b>0,0</b>	<b>1.978,8</b>	<b>6.292,8</b>	<b>193.877,3</b>
<b>2014</b>	<b>161.938,4</b>	<b>18.624,4</b>	<b>0,0</b>	<b>2.330,7</b>	<b>6.207,8</b>	<b>189.101,3</b>
<b>2015</b>	<b>152.792,5</b>	<b>18.623,6</b>	<b>0,0</b>	<b>2.941,8</b>	<b>6.102,7</b>	<b>180.460,7</b>
<b>2016</b>	<b>140.386,9</b>	<b>17.219,8</b>	<b>0,0</b>	<b>2.656,4</b>	<b>6.199,8</b>	<b>166.462,9</b>
<b>2017</b>	<b>141.961,8</b>	<b>16.908,4</b>	<b>0,0</b>	<b>3.014,8</b>	<b>6.660,9</b>	<b>168.545,8</b>
<b>2018</b>	<b>145.405,3</b>	<b>16.986,9</b>	<b>0,0</b>	<b>2.824,3</b>	<b>6.651,9</b>	<b>171.868,4</b>
Jan	12.850,9	6.558,1	0,0	131,6	652,1	20.192,8
Fev	11.512,5	2.971,6	0,0	141,7	462,6	15.088,4
Mar	11.428,5	2.215,0	0,0	292,4	519,6	14.455,5
Abr	12.436,9	722,9	0,0	190,3	536,1	13.886,2
Mai	11.953,8	600,6	0,0	204,2	548,6	13.307,3
Jun	11.455,5	592,0	0,0	375,5	505,0	12.927,9
Jul	12.164,0	571,0	0,0	190,2	559,3	13.484,4
Ago	12.289,8	601,1	0,0	229,6	640,8	13.761,3
Set	12.217,9	573,0	0,0	159,5	545,0	13.495,4
Out	12.380,9	495,7	0,0	211,3	592,5	13.680,4
Nov	12.120,1	398,2	0,0	183,5	508,6	13.210,5
Dez	12.594,5	687,6	0,0	514,5	581,7	14.378,4
<b>2019</b>	<b>149.477,2</b>	<b>17.379,3</b>	<b>0,0</b>	<b>3.209,0</b>	<b>6.946,1</b>	<b>177.011,7</b>
Jan	12.975,8	6.780,6	0,0	118,6	687,8	20.562,7
Fev	11.769,2	3.092,4	0,0	293,1	528,4	15.683,1
Mar	11.716,4	2.145,8	0,0	208,6	484,4	14.555,1
Abr	12.369,9	724,7	0,0	388,4	559,6	14.042,6
Mai	12.061,7	643,7	0,0	259,4	574,6	13.539,5
Jun	11.705,7	566,5	0,0	228,3	498,6	12.999,1
Jul	12.071,2	594,6	0,0	284,1	601,0	13.550,9
Ago	12.068,5	564,8	0,0	270,9	618,6	13.522,8
Set	12.441,5	619,6	0,0	222,4	588,9	13.872,4
Out	12.811,5	540,5	0,0	321,1	630,5	14.303,6
Nov	12.867,3	417,9	0,0	177,7	539,0	14.002,0
Dez	14.618,7	688,1	0,0	436,5	634,7	16.378,0

**FONTE:** Base de dados da Secretaria da Fazenda e Planejamento do Estado de São Paulo.

NOTAS: (a) Deflator: IPCA/IBGE, considerando a inflação do mês do recolhimento e dados referentes ao último mês são provisórios. (b) ICMS = Imposto sobre Circulação de Mercadorias e Serviços. (c) IPVA = Imposto sobre Propriedade de Veículos Automotores. (d) Adicional do Imposto de Renda (extinto em 1994). (e) ITCMD = Imposto sobre Transmissão "Causa Mortis" e Doações, antigo ITBI. (f) Taxas = Recolhimento por serviços públicos ou exercício do poder de polícia; no Relatório de julho/2014 em diante, foram reclassificadas algumas receitas de Taxas a partir do ano de 2013, excluindo-se dos totais mensais; procedimento idêntico foi adotado no relatório de agosto/2014 em relação ao ano de 2012. (g) De 01 a 06/1994 valores da moeda da época divididos pela URV média, ponderada diariamente pela arrecadação; somente nesse período é utilizado o IGP/DI como deflator, por apurar de forma mais adequada a inflação em URV que foi utilizada na arrecadação.

**TABELA 1.3**

Estado de São Paulo: arrecadação nominal de ICMS por setor de atividade (nov. 2019)

Atualizado em 10/01/2020

Setores <sup>a</sup>	Taxas nominais de variação <sup>b</sup>				Contribuição <sup>c</sup>		Composição percentual	
	Nov19/ Out19	Nov19/ Nov18	Jan-nov19/ Jan-nov18	Dez18-nov19/ Dez17-nov18	Nov19/ Out19	Dez18-nov19/ Dez17-nov18	Nov19	Dez18-Nov19
<b>TOTAL</b>	<b>0,5</b>	<b>9,3</b>	<b>5,6</b>	<b>5,5</b>	<b>0,5</b>	<b>5,5</b>	<b>100,0</b>	<b>100,0</b>
<b>AGROPECUÁRIA</b>	<b>16,4</b>	<b>(10,3)</b>	<b>35,8</b>	<b>39,8</b>	<b>0,0</b>	<b>0,1</b>	<b>0,3</b>	<b>0,4</b>
Agricultura, pecuária e outros produtos animais	16,4	(10,3)	35,8	39,8	0,0	0,1	0,3	0,4
<b>PREÇOS ADMINISTRADOS<sup>d</sup></b>	<b>6,9</b>	<b>18,1</b>	<b>5,3</b>	<b>5,1</b>	<b>1,7</b>	<b>1,4</b>	<b>25,9</b>	<b>26,6</b>
<b>INDÚSTRIA</b>	<b>(4,5)</b>	<b>3,1</b>	<b>4,7</b>	<b>4,6</b>	<b>(1,5)</b>	<b>1,5</b>	<b>32,8</b>	<b>33,0</b>
Indústria extrativa	2,2	17,6	26,5	25,5	0,0	0,0	0,2	0,1
Minerais não metálicos	2,9	1,7	7,5	7,1	0,0	0,1	1,3	1,2
Metalúrgica	(0,3)	17,5	11,8	10,8	(0,0)	0,2	2,7	2,4
Metalurgia básica - ferrosos	(3,0)	14,6	19,1	18,6	(0,0)	0,1	0,9	0,8
Metalurgia básica - não ferrosos	19,9	22,1	(9,2)	(10,2)	0,1	(0,0)	0,4	0,3
Produtos de metal	(2,9)	18,2	13,8	12,5	(0,0)	0,2	1,4	1,3
Máquinas, equipamentos e instalações	(12,3)	11,2	10,2	10,2	(0,3)	0,2	2,2	2,2
Máquinas e equipamentos	(10,7)	13,3	11,6	11,5	(0,2)	0,2	1,7	1,7
Equip. instrum. médico-hospit., autom. e precisão	(17,6)	4,7	5,6	6,3	(0,1)	0,0	0,5	0,5
Material elétrico e de comunicações	(6,4)	5,2	0,9	(0,0)	(0,2)	(0,0)	2,6	2,5
Eletrodomésticos e máquinas para escritório	(13,6)	19,3	0,9	(0,4)	(0,2)	(0,0)	1,2	1,1
Eletrodomésticos	(19,4)	(4,0)	(1,1)	(0,5)	(0,1)	(0,0)	0,5	0,5
Máquinas p/ escritórios e equip. p/ inform.	(9,4)	41,0	2,6	(0,3)	(0,1)	(0,0)	0,7	0,6
Máquinas, aparelhos e materiais elétricos	(4,1)	3,7	5,6	5,4	(0,0)	0,1	0,9	0,9
Mat. eletrônico, apar. e equip. de comunicações	11,1	(17,1)	(7,5)	(8,7)	0,0	(0,0)	0,5	0,5
Material de transp. e outros equip. de transporte	(13,4)	(11,9)	(0,3)	(0,3)	(0,6)	(0,0)	3,8	4,2
Madeira	5,9	(0,9)	12,8	15,3	0,0	0,0	0,1	0,1
Móveis	(19,2)	4,9	13,0	12,2	(0,0)	0,0	0,2	0,2
Celulose, papel e produtos de papel	6,9	20,5	4,3	3,4	0,1	0,0	1,4	1,3
Artigos de borracha	(15,8)	(10,7)	(1,5)	(0,8)	(0,1)	(0,0)	0,8	0,9
Couros, artefatos de couro e calçados	(8,4)	(2,5)	(18,1)	(18,3)	(0,0)	(0,0)	0,1	0,1
Produtos químicos	(10,0)	2,8	4,2	5,1	(0,6)	0,3	5,4	5,6
Produtos farmacêuticos	11,0	(3,2)	(5,4)	(6,2)	0,2	(0,1)	2,1	2,1
Produtos de perfumaria e cosméticos	(14,3)	(1,9)	(9,7)	(10,4)	(0,1)	(0,1)	0,5	0,5
Produtos de plásticos	(0,8)	8,3	13,3	12,5	(0,0)	0,2	1,8	1,7
Produtos têxteis	(8,4)	11,2	4,7	4,3	(0,0)	0,0	0,4	0,4
Artigos de vestuário e acessórios	(1,2)	0,4	0,2	1,0	(0,0)	0,0	0,3	0,3
Produtos alimentícios	6,9	3,5	6,5	7,5	0,2	0,3	3,6	3,7
Bebidas	1,6	4,7	12,4	11,7	0,0	0,3	3,0	3,0
Edição, impressão e produção de gravações	(16,8)	8,5	6,9	7,5	(0,0)	0,0	0,2	0,2
Reciclagem	(5,5)	(16,6)	6,2	6,0	(0,0)	0,0	0,0	0,0
Diversas <sup>e</sup>	(12,8)	27,3	(2,5)	(2,7)	(0,1)	(0,0)	0,3	0,3
<b>COMÉRCIO E SERVIÇOS</b>	<b>0,6</b>	<b>9,5</b>	<b>5,4</b>	<b>5,4</b>	<b>0,2</b>	<b>1,9</b>	<b>36,9</b>	<b>35,9</b>
Comércio Atacadista	0,2	8,7	2,8	2,4	0,0	0,5	21,5	20,2
Serviço de transporte	(0,4)	1,2	13,9	14,7	(0,0)	0,3	2,5	2,5
Revendedora de veículos	(2,2)	6,3	4,4	4,6	(0,1)	0,1	2,9	2,9
Loja de departamentos	(11,8)	(10,4)	7,8	9,0	(0,1)	0,1	0,5	0,7
Supermercados	(1,3)	19,1	14,0	13,8	(0,0)	0,2	1,8	1,8
Comércio varejista - outros	2,1	7,6	7,1	7,8	0,1	0,4	5,1	5,5
Serviços - outros <sup>f</sup>	19,9	8,7	10,8	11,0	0,2	0,2	2,7	2,3
<b>NÃO CLASSIFICADOS<sup>g</sup></b>	<b>1,1</b>	<b>12,0</b>	<b>14,4</b>	<b>14,0</b>	<b>0,0</b>	<b>0,5</b>	<b>4,2</b>	<b>4,0</b>

**FONTE:** Base de dados da Secretaria da Fazenda e Planejamento do Estado de São Paulo.

NOTAS: (a) Classificados pela CNAE-Fiscal (Ver Tabela 1.6). (b) Valores nominais. (c) Contribuição percentual = (arrecadação do setor no período t - arrecadação do setor no período t-1)/(arrecadação do Estado no período t-1)\*100. (d) Composto pelos setores: Produção e Distribuição de Combustíveis, Produção e Distribuição de Energia Elétrica e Serviços de Comunicação. (e) Inclui Produtos do fumo. (f) Inclui Produção e Distribuição de Gás. (g) A partir de agosto de 2007 estão inclusos os valores obtidos com o Simples Nacional (Lei Complementar 123-14/12/2006).

**TABELA 1.4**

Estado de São Paulo: dados históricos da arrecadação anual de ICMS por setor de atividade (2010-nov.2019)

Atualizado em 10/01/2020

Valores nominais em milhões de reais excluídos recolhimentos extraordinários de anistias.

Setores <sup>a</sup>	2010	2011	2012	2013	2014	2015	2016	2017	2018	2019 <sup>b</sup>
<b>TOTAL</b>	<b>90.582,9</b>	<b>99.890,2</b>	<b>106.939,9</b>	<b>114.333,8</b>	<b>119.006,4</b>	<b>122.845,4</b>	<b>122.362,5</b>	<b>127.561,8</b>	<b>135.942,4</b>	<b>130.875,0</b>
<b>AGROPECUÁRIA</b>	<b>113,2</b>	<b>162,0</b>	<b>82,5</b>	<b>69,4</b>	<b>156,5</b>	<b>146,8</b>	<b>274,6</b>	<b>272,9</b>	<b>448,7</b>	<b>552,5</b>
Agricultura, pecuária e outros produtos animais	113,2	162,0	82,5	69,4	156,5	146,8	274,6	272,9	448,7	552,5
<b>PREÇOS ADMINISTRADOS<sup>c</sup></b>	<b>26.071,6</b>	<b>29.725,0</b>	<b>31.200,6</b>	<b>30.581,2</b>	<b>32.008,9</b>	<b>36.841,2</b>	<b>37.384,2</b>	<b>36.777,5</b>	<b>36.317,7</b>	<b>34.930,1</b>
<b>INDÚSTRIA</b>	<b>34.405,1</b>	<b>36.821,9</b>	<b>39.523,4</b>	<b>42.583,1</b>	<b>42.373,6</b>	<b>41.871,8</b>	<b>40.153,7</b>	<b>41.256,4</b>	<b>45.130,9</b>	<b>43.183,7</b>
Indústria extrativa	188,5	184,6	266,8	281,4	342,3	309,2	242,0	178,2	167,9	193,9
Minerais não metálicos	1.489,8	1.706,1	1.641,5	1.755,0	1.934,4	1.756,4	1.634,5	1.584,3	1.628,8	1.589,6
Metalúrgica	3.625,8	3.560,1	3.470,4	3.679,7	3.640,7	3.178,1	2.792,4	2.970,4	3.117,5	3.205,6
Metalurgia básica - ferrosos	1.378,7	1.163,5	1.205,0	1.237,1	1.129,5	882,5	734,6	858,8	981,1	1.074,5
Metalurgia básica - não ferrosos	385,5	395,0	331,8	366,1	461,2	459,5	503,4	427,7	489,1	419,0
Produtos de metal	1.861,5	2.001,6	1.933,5	2.076,5	2.049,9	1.836,0	1.554,4	1.683,9	1.647,3	1.712,1
Máquinas, equipamentos e instalações	2.471,4	2.838,9	2.869,4	3.227,9	2.998,0	2.853,2	2.393,5	2.396,9	2.907,4	2.943,6
Máquinas e equipamentos	1.994,4	2.324,1	2.302,3	2.627,6	2.355,7	2.209,3	1.825,9	1.838,8	2.198,3	2.256,6
Equip. instrum. médico-hospit., autom. e precisão	477,1	514,9	567,2	600,3	642,4	643,9	567,6	558,2	709,1	687,0
Material elétrico e de comunicações	3.353,7	3.671,7	3.852,9	4.553,9	4.429,2	4.334,9	3.326,2	3.346,8	3.471,7	3.201,5
Eletrodomésticos e máquinas para escritório	1.364,4	1.435,9	1.617,2	1.905,0	1.990,6	1.745,0	1.367,8	1.461,1	1.503,8	1.380,4
Eletrodomésticos	695,8	771,9	926,3	976,1	906,7	696,1	532,1	622,3	711,7	636,5
Máquinas p/ escritórios e equip. p/ inform.	668,6	664,0	690,9	928,8	1.083,9	1.048,9	835,7	838,8	792,1	744,0
Máquinas, aparelhos e materiais elétricos	1.343,0	1.461,0	1.566,5	1.654,8	1.638,7	1.703,4	1.298,7	1.200,8	1.266,6	1.222,6
Mat. eletrônico, apar. e equip. de comunicações	646,3	774,8	669,2	994,2	799,9	886,5	659,7	684,8	701,3	598,5
Material de transp. e outros equip. de transporte	4.870,0	5.365,7	5.829,6	6.708,5	5.937,6	5.196,5	4.858,1	5.078,0	5.985,1	5.527,4
Madeira	107,8	140,7	166,0	170,7	168,0	133,5	88,7	78,8	93,3	94,2
Móveis	249,7	310,4	333,7	380,3	374,2	348,0	235,6	219,9	234,9	240,8
Celulose, papel e produtos de papel	1.327,8	1.473,4	1.488,9	1.574,1	1.742,1	1.794,9	1.773,1	1.792,1	1.789,8	1.699,7
Artigos de borracha	663,2	750,7	748,9	908,1	1.022,2	897,1	1.014,9	1.213,5	1.281,5	1.158,4
Couros, artefatos de couro e calçados	147,5	180,9	149,9	155,2	158,3	144,5	134,3	123,3	106,4	80,8
Produtos químicos	4.563,8	4.629,8	5.169,3	5.722,5	5.670,0	6.411,9	6.779,3	6.765,2	7.718,2	7.372,4
Produtos farmacêuticos	2.392,3	2.556,3	3.369,1	2.993,0	3.039,5	3.000,9	3.069,7	2.949,9	3.150,3	2.774,5
Produtos de perfumaria e cosméticos	919,0	822,5	768,6	613,5	530,4	594,7	728,3	746,6	750,7	619,7
Produtos de plásticos	1.544,5	1.726,4	1.848,1	2.036,3	2.059,2	1.983,3	1.872,0	2.043,5	2.214,0	2.283,2
Produtos têxteis	639,8	591,4	622,9	598,5	600,2	521,7	466,9	522,1	560,4	540,4
Artigos de vestuário e acessórios	519,4	568,8	599,1	631,3	665,0	610,6	502,8	488,1	452,2	405,7
Produtos alimentícios	2.551,4	2.625,3	2.869,7	3.088,0	3.309,8	3.692,1	4.079,4	4.368,7	4.938,6	4.741,5
Bebidas	1.988,5	2.195,3	2.581,0	2.635,8	2.909,7	3.280,5	3.464,0	3.724,9	3.861,7	3.865,9
Edição, impressão e produção de gravações	294,1	352,9	323,4	311,3	268,5	273,2	257,4	264,1	277,0	264,7
Reciclagem	25,7	30,1	32,9	35,4	31,9	32,6	20,5	24,7	35,0	34,4
Diversas <sup>d</sup>	471,1	539,9	521,3	522,7	542,4	524,0	420,0	376,5	388,5	345,7
<b>COMÉRCIO E SERVIÇOS</b>	<b>27.054,7</b>	<b>30.122,4</b>	<b>32.853,2</b>	<b>37.171,3</b>	<b>39.967,2</b>	<b>39.729,4</b>	<b>40.322,4</b>	<b>44.547,3</b>	<b>48.933,4</b>	<b>46.912,6</b>
Comércio Atacadista	14.872,8	16.431,5	18.513,2	21.067,3	22.205,5	23.047,4	24.355,2	26.349,1	28.130,0	26.384,8
Serviço de transporte	2.111,9	2.250,5	2.280,2	2.518,7	2.800,6	2.739,3	2.541,7	2.777,0	3.208,2	3.309,4
Revendedora de veículos	2.314,3	2.635,6	2.473,3	3.366,7	3.418,8	3.158,7	3.027,8	3.598,5	3.992,6	3.798,0
Loja de departamentos	886,0	925,2	777,6	448,5	742,0	703,4	714,1	761,7	961,7	905,4
Supermercados	944,5	1.008,4	1.086,5	1.155,4	1.320,7	1.311,4	1.376,1	1.984,2	2.306,4	2.405,9
Comércio varejista - outros	3.823,2	4.415,8	5.114,5	5.732,4	6.028,4	6.062,2	5.845,6	6.473,2	7.350,9	7.094,3
Serviços - outros <sup>e</sup>	2.102,0	2.455,4	2.607,9	2.882,3	3.451,3	2.707,0	2.461,8	2.603,7	2.983,6	3.014,7
<b>NÃO CLASSIFICADOS<sup>f</sup></b>	<b>2.938,2</b>	<b>3.058,9</b>	<b>3.280,2</b>	<b>3.928,7</b>	<b>4.500,1</b>	<b>4.256,2</b>	<b>4.227,5</b>	<b>4.707,7</b>	<b>5.111,7</b>	<b>5.296,1</b>

FONTE: Base de dados da Secretaria da Fazenda e Planejamento do Estado de São Paulo.

NOTAS: (a) Classificados pela CNAE-Fiscal (ver Tabela 6). (b) Dados até novembro/2019. (c) Composto pelos setores: Produção e Distribuição de Combustíveis, Produção e Distribuição de Energia Elétrica e Serviços de Comunicação. (d) Inclui Fumo. (e) Inclui Produção e Distribuição de Gás. (f) A partir de agosto de 2007 estão inclusos os valores obtidos com o Simples Nacional (Lei Complementar 123-14/12/2006).

**TABELA 1.5**

Estado de São Paulo: ICMS - indicadores fiscais de comércio exterior (out. 2019)

Atualizado em 10/01/2020

Em %

Setores <sup>b</sup>	Índices <sup>a</sup>							
	Importação/compras <sup>c</sup>				Exportação/vendas <sup>d</sup>			
	Out18	Out19	Jan-out19	Nov18-out19	Out18	Out19	Jan-out19	Nov18-out19
<b>TOTAL</b>	<b>18,0</b>	<b>18,3</b>	<b>17,8</b>	<b>17,5</b>	<b>7,6</b>	<b>7,1</b>	<b>7,4</b>	<b>7,4</b>
<b>AGROPECUÁRIA</b>	<b>5,3</b>	<b>4,3</b>	<b>2,7</b>	<b>2,8</b>	<b>8,7</b>	<b>5,6</b>	<b>7,6</b>	<b>7,6</b>
Agricultura, pecuária e outros produtos animais	5,3	4,3	2,7	2,8	8,7	5,6	7,6	7,6
<b>PREÇOS ADMINISTRADOS<sup>e</sup></b>	<b>6,4</b>	<b>2,5</b>	<b>3,9</b>	<b>3,7</b>	<b>2,3</b>	<b>2,6</b>	<b>2,6</b>	<b>2,7</b>
<b>INDÚSTRIA</b>	<b>27,9</b>	<b>29,0</b>	<b>28,0</b>	<b>27,7</b>	<b>13,0</b>	<b>12,5</b>	<b>12,7</b>	<b>12,9</b>
Indústria extrativa	0,4	4,1	4,2	3,9	79,5	68,4	74,3	75,2
Minerais não metálicos	18,5	14,1	15,5	15,6	5,4	4,1	5,0	5,1
Metalúrgica	11,3	9,9	11,0	11,1	9,6	9,3	10,3	10,7
Metalurgia básica - ferrosos	8,0	8,5	8,9	8,9	11,5	8,1	10,3	11,4
Metalurgia básica - não ferrosos	14,0	8,9	12,3	12,6	13,8	18,8	16,5	16,6
Produtos de metal	12,2	11,8	11,7	11,8	5,1	3,8	6,5	6,2
Máquinas, equipamentos e instalações	40,5	41,9	41,4	41,0	25,4	22,9	23,5	23,7
Máquinas e equipamentos	39,8	41,6	41,4	40,9	27,8	25,0	25,8	26,0
Equip. instrum. médico-hospit., autom. e precisão	46,5	44,3	41,4	41,5	7,9	7,8	7,9	8,1
Material elétrico e de comunicações	48,3	51,5	50,9	50,3	6,2	7,9	6,5	6,5
Eletrodomésticos e máquinas para escritório	58,4	61,7	60,9	60,3	2,0	2,1	2,0	2,0
Eletrodomésticos	16,2	13,8	15,7	15,4	2,6	2,9	2,8	2,8
Máquinas p/ escritórios e equip. p/ inform.	69,4	72,7	72,3	71,8	1,7	1,7	1,6	1,6
Máquinas, aparelhos e materiais elétricos	24,6	27,2	24,8	24,6	8,6	12,9	9,3	9,2
Mat. eletrônico, apar. e equip. de comunicações	63,2	71,3	72,1	70,6	9,8	7,1	10,2	10,3
Material de transp. e outros equip. de transporte	38,2	38,2	37,3	37,0	19,9	18,7	18,0	18,8
Madeira	10,4	7,0	9,7	9,8	11,5	7,5	7,6	8,1
Móveis	2,8	4,4	3,9	3,7	2,4	2,8	2,0	2,0
Celulose, papel e produtos de papel	13,6	13,5	13,0	13,0	15,0	12,3	13,9	14,0
Artigos de borracha	41,0	41,0	37,2	37,2	11,5	9,6	11,6	11,6
Couros, artefatos de couro e calçados	4,1	5,7	4,3	4,2	16,3	17,0	18,0	17,9
Produtos químicos	41,5	48,0	43,2	42,5	8,0	8,3	8,5	8,5
Produtos farmacêuticos	58,5	54,7	57,5	57,3	6,6	5,7	7,1	7,1
Produtos de perfumaria e cosméticos	12,2	12,3	12,6	12,5	9,2	11,1	10,3	10,1
Produtos de plásticos	10,8	11,6	10,9	10,8	2,8	2,5	2,9	2,9
Produtos têxteis	18,1	16,6	18,1	18,0	3,7	4,1	4,1	4,1
Artigos de vestuário e acessórios	5,5	5,2	5,9	5,8	0,6	0,5	0,6	0,6
Produtos alimentícios	7,1	7,1	7,8	8,0	15,6	17,5	15,6	15,6
Bebidas	3,4	5,6	6,3	6,1	0,9	1,0	1,1	1,0
Edição, impressão e produção de gravações	13,3	18,0	14,6	14,3	1,7	0,7	1,0	1,0
Reciclagem	1,9	0,5	0,8	0,7	2,4	7,0	5,2	5,6
Diversas <sup>f</sup>	3,3	5,0	5,7	5,5	1,0	1,5	1,4	1,4
<b>COMÉRCIO E SERVIÇOS</b>	<b>14,0</b>	<b>14,7</b>	<b>13,8</b>	<b>13,5</b>	<b>5,0</b>	<b>4,0</b>	<b>4,7</b>	<b>4,6</b>
Comércio Atacadista	21,4	23,1	20,8	20,7	5,2	5,0	5,5	5,4
Serviço de transporte	26,0	30,8	28,0	26,4	22,1	13,3	16,9	16,0
Revendedora de veículos	5,7	5,1	5,2	5,1	1,4	1,1	1,2	1,2
Loja de departamentos	3,0	4,2	5,7	5,2	1,6	4,9	4,7	4,4
Supermercados	2,3	1,8	1,7	1,6	0,0	0,0	0,0	0,0
Comércio varejista - outros	5,3	4,4	5,2	5,0	0,4	0,2	0,6	0,6
Serviços - outros <sup>g</sup>	12,5	13,1	12,2	12,0	4,5	3,6	4,2	4,0
<b>NÃO CLASSIFICADOS</b>	<b>0,0</b>	<b>0,0</b>	<b>0,0</b>	<b>0,0</b>	<b>0,0</b>	<b>0,0</b>	<b>0,0</b>	<b>0,0</b>

FONTE: Base de dados da Secretaria da Fazenda e Planejamento do Estado de São Paulo.

NOTAS: (a) Dados extraídos da base de dados em 03/01/2020.

(b) Classificados pela CNAE-Fiscal (Ver Tabela 1.6). (c) Objetos do Universo Nova GIA na base de dados: Importações Valor Contábil, Compras no estado Valor Contábil e Compras fora do Estado Valor Contábil. (d) Objetos do Universo Nova GIA na base de dados: Exportações Valor Contábil, Vendas no Estado Valor Contábil e Vendas fora do Estado Valor Contábil. (e) Composto pelos setores: Produção e Distribuição de Combustíveis, Produção e Distribuição de Energia Elétrica e Serviços de Comunicação. (f) Inclui Fumo. (g) Inclui Produção e Distribuição de Gás.



**TABELA 1.6**

Composição setorial de acordo com a Classificação Nacional de Atividades Econômicas - CNAE-Fiscal (CNAE 2.3)

Atualizado em 10/01/2020

<b>Código</b>	<b>Setores</b>	<b>Códigos CNAE - FISCAL</b>	
<b>PRODESP</b>			
<b>AGROPECUÁRIA</b>			
100	Agricultura, pecuária e outros produtos animais	0111-3/01 a 0322-1/99	
237, 320 331 e 333	<b>PREÇOS ADMINISTRADOS<sup>b</sup></b>	1910-1/00 a 1932-2/00	4731-8/00 e 4732-6/00
		4682-6/00	4681-8/01 a 4681-8/05
		3511-5/01 a 3514-0/00	5310-5/01 a 5320-2/02
		6010-1/00 a 6190-6/99	
<b>INDÚSTRIA</b>			
210	Indústria extrativa	0500-3/01 a 0990-4/03	
220	Minerais não metálicos	2311-7/00 a 2399-1/99	
221	Metalurgia básica - ferrosos	2411-3/00 a 2439-3/00	2451-2/00 e 2452-1/00
222	Metalurgia básica - não ferrosos	2441-5/01 a 2449-1/99	
223	Produtos de Metal	2511-0/00 a 2599-3/99	
224	Máquinas e equipamentos	2811-9/00 a 2869-1/00	
225	Eletrodomésticos	2751-1/00 a 2759-7/99	
226	Máquinas para escritório e equipamentos p/ informática	2621-3/00 e 2622-1/00	
227	Máquinas, aparelhos e materiais elétricos	2710-4/01 a 2740-6/02	2790-2/01 a 2790-2/99
228	Material eletrônico, apar. e equip. de comunicações	2610-8/00	2640-0/00
		2631-1/00 e 2632-9/00	
229	Equip., instrum. médico-hospitalares, de automação e precisão	2651-5/00 a 2680-9/00	3250-7/01 a 3250-7/09
230	Material de transporte e outros equip. de transporte	2910-7/01 a 2950-6/00	3011-3/01 a 3099-7/00
231	Madeira	1610-2/01 a 1629-3/02	
232	Móveis	3101-2/00 a 3104-7/00	
233	Celulose, papel e produtos de papel	1710-9/00 a 1749-4/00	
234	Artigos de borracha	2211-1/00 a 2219-6/00	
235	Couros, artefatos de couro e calçados	1510-6/00 a 1540-8/00	
236	Produtos químicos	2011-8/00 a 2062-2/00	2071-1/00 a 2099-1/99
238	Produtos farmacêuticos	2110-6/00 a 2123-8/00	
239	Produtos de perfumaria e cosméticos	2063-1/00	
240	Produtos de plástico	2221-8/00 a 2229-3/99	
241	Produtos têxteis	1311-1/00 a 1359-6/00	
242	Artigos de vestuário e acessórios	1411-8/01 a 1422-3/00	
243	Produtos alimentícios	1011-2/01 a 1099-6/99	
244	Bebidas	1111-9/01 a 1122-4/99	
246	Edição, impressão e produção de gravações	1811-3/01 a 1830-0/03	5811-5/00 a 5829-8/00
290	Reciclagem	3831-9/01 a 3839-4/99	
245 e 299	Produtos do fumo	1210-7/00 a 1220-4/99	
	Diversas	3211-6/01 a 3240-0/99	3291-4/00 a 3299-0/99
<b>COMÉRCIO E SERVIÇOS</b>			
310	Comércio Atacadista	4611-7/00 a 4679-6/99	4683-4/00 a 4693-1/00
330	Serviços de transporte	4911-6/00 a 5130-7/00	
340	Revendedoras de veículos	4511-1/01 a 4543-9/00	
341	Lojas de departamentos	4713-0/01 a 4713-0/05	
342	Supermercados	4711-3/01 e 4711-3/02	4712-1/00
350	Comércio varejista - outros	4721-1/02 a 4729-6/99	4741-5/00 a 4790-3
332 e 390	Produção e distribuição de gás	3520-4/01 e 3520-4/02	
	Serviços - outros	Demais CNAE's não especificados anteriormente	
400	<b>NÃO CLASSIFICADOS</b>		

FONTE: Base de dados da Secretaria da Fazenda e Planejamento do Estado de São Paulo e IBGE.

**TABELA 1.7**

Brasil e São Paulo: dados econômicos gerais - indicadores mensais (nov.2019)

Atualizado em 10/01/2020

Indicadores	Mês			Acumulado em 12 meses			Unidades
	set/19	out/19	nov/19	Out18/Set19	Nov18/Out19	Dez18/Nov19	
	set/18	out/18	nov/18	Out17/Set18	Nov17/Out18	Dez17/Nov18	
<b>BRASIL</b>							
Produção industrial (a)	0,2	0,8	(1,2)	(1,3)	(1,3)	(1,3)	var. % per. ant
Bens de capital	(0,4)	0,4	(1,3)	1,4	0,3	(0,2)	var. % per. ant
Bens intermediários	0,1	0,1	(1,5)	(2,3)	(2,2)	(2,3)	var. % per. ant
Bens consumo duráveis	2,6	1,3	(2,4)	0,6	0,6	0,9	var. % per. ant
Bens consumo semi/não-duráveis	0,8	1,1	(0,5)	0,1	0,4	0,6	var. % per. ant
Volume de vendas do Comércio varejista (b)	0,8	0,1	-	3,9	3,8	-	var. % per. ant
Arrecadação IPI	0,2	2,3	(5,1)	(1,3)	(0,7)	(1,1)	var. % per. ant
Arrecadação ICMS Brasil (c)	(17,6)	(6,7)	(24,8)	(8,7)	(8,2)	(10,1)	var. % per. ant
Arrecadação ICMS SP (c)	1,2	1,8	3,0	(2,5)	(2,0)	(1,3)	var. % per. ant
ICMS SP/ICMS Brasil	34,2	35,6	39,3	31,9	32,2	33,0	participação %
Massa de rendimentos (d)	1,7	2,4	2,8	2,5	2,5	2,5	var. % per. ant
Rendimento médio real (d)	0,1	0,9	1,2	0,7	0,7	0,7	var. % per. ant
Emprego (d)	1,6	1,6	1,6	1,8	1,8	1,8	var. % per. ant
Balança comercial	3,8	2,5	3,4	143,3	143,4	141,8	US\$ bilhões
Exportações	20,3	19,6	17,6	231,4	228,9	225,4	US\$ bilhões
Variação %	5,5	(11,1)	(16,6)	0,4	(2,0)	(5,3)	var. % per. ant
Importações	16,5	17,0	14,2	88,0	85,5	83,7	US\$ bilhões
Variação %	16,9	5,7	(16,0)	0,7	(3,4)	(7,5)	var. % per. ant
Reservas externas - liquidez internacional (*)	386,5	376,4	369,8	-	-	-	US\$ bilhões
<b>Juros nominais</b>							
Taxa básica ( Selic) (i)	5,40	4,9	4,90	6,28	6,26	6,13	% a.a.
Volume de crédito total (h)	3.362	3.371	3.410	-	-	-	R\$ bilhões
Variação %	5,8	6,2	6,3	-	-	-	var. % per. ant
Crédito/PIB	47,0	46,9	47,3	-	-	-	em % PIB
Taxa de câmbio real (e)	(3,21)	5,41	6,26	2,26	2,00	1,94	variação %
<b>Inflação (f)</b>							
IGP-DI	0,50	0,55	0,85	3,00	3,29	5,38	var. % per. ant
IPA – Indústria	0,58	0,62	(0,01)	2,96	2,99	4,52	var. % per. ant
INPC	(0,05)	0,04	0,54	2,92	2,55	3,37	var. % per. ant
IPCA	(0,04)	0,10	0,51	2,89	2,54	3,27	var. % per. ant
<b>SÃO PAULO</b>							
Produção Industrial (a)	(0,7)	1,5	-	(1,1)	(0,4)	-	var. % per. ant
INA (vendas por setores da indústria)	(0,4)	2,6	-	(4,1)	(2,2)	-	var. % per. ant
Volume de Vendas do Comércio varejista (b)	0,6	0,2	-	5,1	5,2	-	var. % per. ant
Balança comercial	(0,9)	(1,7)	(0,7)	(35,2)	(35,4)	(34,8)	US\$ bilhões
Exportações	4,1	3,9	4,0	24,8	24,4	24,7	US\$ bilhões
Importações	5,0	5,6	4,7	60,0	59,8	59,5	US\$ bilhões
<b>Inflação (f)</b>							
IPC-FIPE	0,00	0,16	0,68	3,31	2,98	3,53	var. % per. ant

**FONTE:** BACEN - Banco Central do Brasil - Indicadores Econômicos; CETIP - (Taxas Selic DI Pré Over); CNI - Confederação Nacional da Indústria; CONFAZ (COTEPE) - Conselho Nacional de Política Fazendária do Ministério da Fazenda - ICMS (valores correntes); FGV - Fundação Getúlio Vargas - IGP e IPA-Indústria; FIESP - Federação das Indústrias do Estado de São Paulo - INA (Indicador do Nível de Atividade da Indústria Paulista); FIPE/USP - Fundação Instituto de Pesquisas Econômicas da USP - IPC (Índices de Preços ao Consumidor); IBGE - Instituto Brasileiro de Geografia e Estatística - INPC, IPCA, PIM-PF (Brasil e São Paulo), PMC, PNAD; MDIC - Ministério do Desenvolvimento, Indústria e Comércio - Balança Comercial; RFB - Secretaria da Receita Federal do Ministério da Fazenda - IPI; SEADE - Fundação Sistema Estadual de Análise de Dados - PED.

**NOTAS:** (a) Dados mensais da Produção Física Industrial (PIM-PF) - Brasil e São Paulo com ajuste sazonal. Valores do acumulado 12 meses sem ajuste. (Base 2012=100); (b) Volume de vendas do Comércio Varejista com ajuste sazonal - Brasil e São Paulo (PMC); (c) ICMS do Brasil e São Paulo (deflacionado pelo IGP-DI); ICMS Brasil com valores provisórios pois há dados não informados para algumas unidades da Federação; (d) Valores baseados na PNAD Contínua Mensal; (e) Variação da taxa de câmbio real efetiva real (INPC); (f) Variação dos índices de preços em relação ao mês imediatamente anterior; no acumulado 12 meses é calculada a inflação ocorrida no período, Brasil e São Paulo; (g) Vendas reais da indústria da transformação paulista e seus setores com ajuste sazonal e no acumulado 12 meses as vendas são calculadas sem ajuste sazonal (INA); (h) Crédito do Sistema Financeiro - recursos livres e direcionados - estoque acumulado em 12 meses e variação (Indicadores Econômicos Bacen); (i) Fonte CETIP (Taxas - DI Pré - Over) - dados estatísticos deste mercado calculados com base nas operações realizadas no mercado interbancário. (\*) Reservas Internacionais acumuladas até o último dia do mês. (-) Dados não disponíveis até o fechamento desta seção. **ELABORAÇÃO:** Gerência de Indicadores Econômicos/SEADE.

**TABELA 1.8**

Brasil e São Paulo: dados econômicos gerais - indicadores anuais (2012-2018)

Atualizado em 10/01/2020

Indicadores	2012	2013	2014	2015	2016	2017	2018	Unidade
<b>BRASIL</b>								
PIB Total (a)	4.814,8	5.331,6	5.779,0	5.995,8	6.267,2	6.553,8	6.827,6	R\$ bilhões correntes
PIB Total (a)	1,9	3,0	0,5	(3,5)	(3,3)	1,1	1,1	variação %
Agropecuária	(3,1)	8,4	2,8	3,3	(5,2)	12,5	-	variação %
Indústria	(0,7)	2,2	(1,5)	(5,8)	(4,6)	(0,5)	0,6	variação %
Serviços	2,9	2,8	1,0	(2,7)	(2,3)	0,5	1,3	variação %
Taxa de Investimento (b)	20,7	20,9	19,9	19,8	15,5	15,0	15,8	% do PIB
Produção industrial (c)	(2,3)	2,1	(3,0)	(8,2)	(6,4)	2,5	1,1	variação %
Volume de vendas do comércio var	8,0	3,6	(1,7)	(8,6)	(8,7)	4,0	-	variação %
Arrecadação IPI	45,9	47,1	51,6	49,3	45,0	48,5	54,6	R\$ bilhões correntes
Arrecadação ICMS Brasil (d)	330,3	368,8	388,1	398,7	415,1	448,6	479,7	R\$ bilhões correntes
Arrecadação ICMS SP (d)	111,9	121,9	122,8	126,0	125,9	132,3	139,8	R\$ bilhões correntes
ICMS SP/ICMS Brasil	33,9	33,1	31,6	31,6	30,3	29,5	29,1	Particip. %
Massa de rendimentos	6,4	2,7	2,6	0,2	(3,9)	2,3	2,3	variação %
Rendimento médio real	4,1	1,9	1,0	0,1	(2,2)	2,3	0,8	variação %
Emprego (e)	2,2	0,7	1,5	0,2	(1,8)	(0,0)	1,4	variação %
Taxa de desemprego (média)	7,4	7,1	6,8	8,5	11,5	12,7	12,3	% da PEA
Saldo da balança comercial	19,6	2,5	(3,7)	19,7	47,7	67,0	58,7	US\$ bi
Exportações (FOB)	242,8	242,2	225,1	191,1	185,2	217,7	239,9	US\$ bi
Importações (FOB)	223,2	239,6	228,8	171,5	137,6	150,7	181,2	US\$ bi
Reservas externas (f)	373,2	358,8	363,6	356,5	365,0	374,0	379,5	US\$ bi
Juros nominais (cdi-over)	7,29	9,90	11,7	14,2	13,7	6,90	6,40	% ao ano
Taxa de Câmbio Efetiva Real (g)	11,1	8,7	1,0	24,2	(19,4)	4,6	8,5	variação %
<b>Inflação (h)</b>								
IGP-DI	7,8	5,5	3,7	10,5	7,2	(0,5)	7,0	variação %
IPA	5,5	7,9	1,3	9,6	6,7	1,2	10,5	variação %
INPC	6,2	5,6	6,2	11,3	6,6	2,1	5,6	variação %
IPCA	5,8	5,9	6,4	10,7	6,3	2,9	6,8	variação %
<b>SÃO PAULO</b>								
PIB Total (a)	1.559,0	1.715,2	1.858,2	1.939,9	2.038,0	2.092,9	2.222,5	R\$ bilhões correntes
PIB Total (a)	1,5	2,8	(1,4)	(4,1)	(3,1)	1,5	1,6	variação %
ICMS SP/PIB SP	7,2	7,1	6,6	6,5	6,2	6,3	6,3	Particip. %
Produção industrial (i)	(2,9)	3,2	(6,2)	(11,0)	(5,0)	3,5	0,8	variação %
Comércio varejista (l)	9,7	3,0	(6,2)	(5,9)	(7,0)	2,6	6,2	variação %
Massa de rendimentos	5,3	(0,2)	1,3	(8,8)	(8,7)	(2,0)	0,8	variação %
Rendimento médio real	4,1	(0,0)	0,9	(7,5)	(4,9)	(0,8)	(0,4)	variação %
Emprego (j)	1,2	(0,2)	0,4	(1,4)	(4,0)	(1,3)	1,2	variação %
Taxa de desemprego média	8,0	-	(8,8)	6,0	13,8	6,0	14,4	% da PEA
Saldo da balança comercial	(18,5)	(33,4)	(33,3)	(18,2)	(5,6)	(4,6)	(8,6)	US\$ bi
Exportações (FOB)	59,3	56,3	51,5	45,5	46,2	50,7	52,3	US\$ bi
Importações (FOB)	77,8	89,8	84,8	63,7	51,8	55,3	60,8	US\$ bi
<b>Inflação (k)</b>								
IPC-Fipe	5,1	3,9	9,3	11,1	6,5	2,3	5,4	variação %

**FONTE:** BACEN - Banco Central do Brasil - Indicadores Econômicos; CETIP - (Taxas Selic DI Pré Over); CNI - Confederação Nacional da Indústria; CONFAZ (COTEPE) - Conselho Nacional de Política Fazendária do Ministério da Fazenda - ICMS (valores correntes); FGV - Fundação Getúlio Vargas - IGP e IPA-Indústria; FIESP - Federação das Indústrias do Estado de São Paulo - INA (Indicador do Nível de Atividade da Indústria Paulista); FIPE/USP - Fundação Instituto de Pesquisas Econômicas da USP - IPC (Índices de Preços ao Consumidor); IBGE - Instituto Brasileiro de Geografia e Estatística - INPC, IPCA, PIM-PF (Brasil e São Paulo), PMC, PNAD; MDIC - Ministério do Desenvolvimento, Indústria e Comércio - Balança Comercial; RFB - Secretaria da Receita Federal do Ministério da Fazenda - IPI; SEADE - Fundação Sistema Estadual de Análise de Dados - PED.

**NOTAS:** (a) Brasil e São Paulo: nova metodologia do PIB (Base 2010): valores a preços correntes; variação calculada a partir do deflator implícito do PIB; (b) FBCF com nova metodologia do PIB a preços correntes; (c) e (i) Dados da PIMPF/IBGE sem ajuste sazonal; (d) Cotepe para ICMS Brasil e São Paulo; ICMS Brasil com valores provisórios pois há dados não informados para algumas unidades da Federação; (e) e (j) PNAD e PED; (f) No conceito de liquidez internacional; (g) Taxa de câmbio efetiva real - INPC; (h) e (k) inflação de final de período; (l) Volume de vendas do comércio varejista Brasil sem ajuste sazonal com base na PMC. ELABORAÇÃO: Gerência de Indicadores Econômicos/SEADE.

**TABELA 1.9**

São Paulo: variação sazonal mensal do ICMS (SP)

Atualizado em 10/01/2020

<b>Deflator IPCA (até dez/2008)</b>		<b>Deflator IGP-DI (até dez/2008)</b>	
Mês	Variação Sazonal Mensal	Mês	Variação Sazonal Mensal
jan	1,0%	jan	0,0%
fev	-9,1%	fev	-10,1%
mar	0,1%	mar	-0,6%
abr	6,9%	abr	7,6%
mai	-0,8%	mai	-1,0%
jun	2,5%	jun	2,2%
jul	-0,1%	jul	-0,3%
ago	-1,8%	ago	-3,4%
set	2,7%	set	4,0%
out	1,5%	out	1,3%
nov	-1,3%	nov	0,0%
dez	-0,8%	dez	1,3%

<b>Deflator IPCA (jan/2009 em diante)</b>		<b>Deflator IGP-DI (jan/2009 em diante)</b>	
Mês	Variação Sazonal Mensal	Mês	Variação Sazonal Mensal
jan	0,3%	jan	-0,9%
fev	-7,1%	fev	-5,7%
mar	-1,3%	mar	-1,2%
abr	6,9%	abr	6,5%
mai	-3,5%	mai	-3,6%
jun	-0,6%	jun	-0,8%
jul	0,3%	jul	0,6%
ago	1,5%	ago	1,5%
set	0,3%	set	-0,6%
out	2,4%	out	3,0%
nov	-0,7%	nov	-1,1%
dez	2,0%	dez	2,8%

**FONTE:** Base de dados da Secretaria da Fazenda e Planejamento do Estado de São Paulo.

**TABELA 1.10**Estado de São Paulo: Dados históricos da arrecadação *mensal* de ICMS por região / município (2019)**Valores nominais em reais mil e excluídos recolhimentos extraordinários de anistias. Ver observações ao final da planilha.**

ICMS - Região	Município	jan/19	fev/19	mar/19	abr/19	mai/19	jun/19	jul/19	ago/19	set/19	out/19	nov/19	dez/19
<b>DRT-02 - LITORAL</b>	<b>BARRÁ DO TURVO</b>	5,0	8,1	6,1	10,6	24,2	8,7	20,0	10,6	19,6	14,0	9,9	
	<b>BERTIOGA</b>	1.697,0	1.912,4	1.139,2	1.599,5	1.300,9	1.121,5	1.322,8	1.313,1	1.355,2	1.327,2	1.364,0	
	<b>CAJATI</b>	5.969,6	4.385,6	5.975,2	8.730,6	1.741,0	3.368,8	10.362,8	8.778,6	7.322,0	3.743,5	4.769,3	
	<b>CANANEIA</b>	60,2	107,2	80,2	77,5	47,6	64,7	81,5	52,1	48,7	67,7	50,0	
	<b>CUBATAO</b>	73.821,3	97.260,4	70.862,1	133.612,9	62.117,9	80.024,0	90.834,4	78.450,1	69.942,5	89.357,2	82.640,8	
	<b>ELDORADO</b>	64,2	54,5	67,9	89,1	97,0	65,2	82,3	68,8	82,7	79,9	68,4	
	<b>GUARUJA</b>	34.842,7	28.706,3	44.767,0	35.350,1	42.916,1	31.317,6	34.838,4	19.167,4	44.641,1	48.247,9	28.716,3	
	<b>IGUAPE</b>	106,1	81,1	51,1	49,9	41,7	67,9	78,8	62,5	50,3	63,9	85,2	
	<b>ILHA COMPRIDA</b>	15,3	19,5	25,0	29,2	17,2	5,0	6,6	13,6	5,7	36,1	24,2	
	<b>ITANHAEM</b>	831,4	815,9	615,0	706,1	796,6	732,9	771,7	788,2	725,8	843,8	771,9	
	<b>ITARIRI</b>	862,8	323,7	536,6	396,4	470,3	398,2	419,0	495,4	528,0	446,1	248,7	
	<b>JACUPIRANGA</b>	682,7	799,8	508,7	463,2	222,1	187,2	150,1	173,2	106,1	145,1	216,9	
	<b>JUQUIA</b>	205,2	120,2	123,5	123,2	113,1	125,8	138,7	145,0	114,8	124,0	127,8	
	<b>MIRACATU</b>	125,9	99,3	62,6	71,2	81,4	103,1	150,1	175,2	158,5	143,8	210,5	
	<b>MONGAGUA</b>	491,6	473,1	368,7	431,0	382,5	330,6	422,1	419,1	372,4	403,6	425,6	
	<b>PARIQUERA-ACU</b>	617,3	374,9	283,8	478,6	375,3	417,5	380,6	475,8	356,9	356,1	368,7	
	<b>PEDRO DE TOLEDO</b>	45,0	86,0	43,1	70,2	37,1	106,1	49,5	71,5	55,7	61,1	48,5	
	<b>PERUIBE</b>	582,6	461,1	345,1	398,7	372,9	343,0	459,3	407,3	396,7	436,8	445,1	
	<b>PRAIA GRANDE</b>	17.522,7	13.458,3	12.228,7	11.572,5	11.088,5	10.518,2	12.073,6	9.076,0	10.105,1	9.836,6	11.575,4	
	<b>REGISTRO</b>	17.191,5	11.891,8	9.323,7	11.743,5	12.314,2	12.869,2	15.006,9	14.431,2	12.864,2	10.037,0	16.660,1	
<b>SANTOS</b>	59.178,3	70.157,7	74.193,9	82.360,9	93.062,6	67.551,4	56.013,3	53.558,8	81.147,6	94.947,7	73.808,1		
<b>SAO VICENTE</b>	6.737,4	5.253,3	4.126,1	5.004,1	4.851,5	4.417,9	4.775,0	4.336,8	4.136,6	4.270,1	4.793,8		
<b>SETE BARRAS</b>	46,1	55,5	56,8	70,0	76,1	94,4	86,9	69,1	93,6	96,3	88,5		
<b>DRT-02 - LITORAL</b>	<b>Total:</b>	<b>221.701,8</b>	<b>236.905,6</b>	<b>225.790,1</b>	<b>293.439,2</b>	<b>232.547,8</b>	<b>214.238,8</b>	<b>228.524,3</b>	<b>192.539,5</b>	<b>234.629,8</b>	<b>265.085,8</b>	<b>227.517,7</b>	

**TABELA 1.10**Estado de São Paulo: Dados históricos da arrecadação *mensal* de ICMS por região / município (2019)**Valores nominais em reais mil e excluídos recolhimentos extraordinários de anistias. Ver observações ao final da planilha.**

ICMS - Região	Município	jan/19	fev/19	mar/19	abr/19	mai/19	jun/19	jul/19	ago/19	set/19	out/19	nov/19	dez/19	
DRT-03 - TAUBATE	APARECIDA	821,5	768,6	577,4	588,2	979,0	1.030,4	735,1	1.039,3	836,0	844,5	773,0		
	ARAPEI	5,2	7,1	2,4	9,4	6,1	8,7	4,5	7,1	4,4	7,6	7,5		
	AREIAS	*****	*****	*****	*****	*****	1,3	0,0	*****	*****	*****	*****		
	BANANAL	201,9	274,4	354,1	447,5	421,9	414,8	576,6	539,5	504,1	297,7	238,6		
	CACAPAVA	41.452,8	38.568,7	41.603,4	44.121,4	37.410,9	41.309,6	35.024,0	39.974,9	41.008,9	46.450,8	48.475,3		
	CACHOEIRA PAULISTA	406,5	135,4	162,9	194,0	235,5	238,7	237,6	258,6	207,5	188,9	255,2		
	CAMPOS DO JORDAO	4.198,7	4.664,1	4.334,2	3.116,0	2.964,7	3.821,1	3.740,0	4.021,6	4.152,1	4.289,6	5.116,9		
	CANAS	731,8	630,5	462,6	551,2	449,9	550,7	423,3	369,0	458,5	425,6	521,5		
	CARAGUATATUBA	9.208,8	9.604,1	7.508,6	8.797,5	7.443,2	9.011,4	8.339,8	8.033,3	2.378,0	12.533,6	7.603,1		
	CRUZEIRO	8.209,8	12.147,8	5.426,5	10.989,7	11.312,9	13.186,6	16.269,1	14.581,2	13.057,7	15.646,8	14.925,5		
	CUNHA	48,9	52,6	43,4	45,2	55,2	34,5	56,3	60,6	50,8	40,5	93,6		
	GUARATINGUETA	28.401,1	28.541,7	30.251,2	31.056,1	31.542,1	25.637,2	32.826,3	27.664,5	32.139,6	31.649,4	27.123,4		
	IGARATA	293,7	145,9	419,4	308,0	578,5	647,7	584,7	653,2	561,1	491,2	389,2		
	ILHABELA	3.630,7	3.289,4	3.215,2	3.369,0	2.918,4	3.872,5	3.248,1	2.774,3	3.091,7	2.445,8	2.548,4		
	JACAREI	120.145,3	111.682,6	108.114,3	110.206,0	95.629,8	75.408,2	113.155,8	107.031,8	94.894,2	109.709,6	92.823,6		
	JAMBEIRO	4.370,9	1.908,4	3.263,2	3.596,8	4.537,6	4.010,9	3.424,5	4.162,6	2.985,3	3.639,6	3.140,4		
	LAGOINHA	50,7	23,0	15,4	26,0	23,9	24,1	32,0	19,2	24,5	30,4	31,0		
	LAVRINHAS	366,0	579,7	485,7	551,9	454,6	497,0	394,5	438,2	375,6	466,2	76,1		
	LORENA	9.437,9	8.904,6	10.720,5	8.038,9	9.499,0	8.048,2	9.070,3	7.857,1	8.962,6	8.560,1	8.852,5		
	MONTEIRO LOBATO	125,0	320,7	194,8	128,7	194,3	145,1	132,9	139,7	202,6	97,2	173,2		
	NATIVIDADE DA SERRA	14,9	4,7	9,4	18,4	11,0	13,5	13,9	12,7	14,0	12,4	4,2		
	PARAIBUNA	543,3	543,3	773,6	711,4	727,3	745,0	692,0	782,5	783,4	589,8	575,0		
	PINDAMONHANGABA	37.113,5	39.250,3	46.525,1	52.492,4	50.641,4	50.559,6	43.595,7	33.788,6	44.872,6	58.327,9	56.303,7		
	PIQUETE	296,5	384,5	843,1	449,9	567,4	97,0	101,0	215,4	144,8	89,8	39,7		
	POTIM	459,0	418,2	508,5	357,9	396,8	572,3	326,4	478,9	508,8	474,9	847,2		
	QUELUZ	311,5	411,9	321,0	463,4	348,1	257,3	457,0	466,3	310,6	538,2	316,8		
	REDENCAO DA SERRA	11,0	8,6	11,0	11,9	14,0	5,7	14,8	11,8	12,2	15,0	16,1		
	ROSEIRA	664,3	798,1	575,0	675,4	1.047,6	491,6	240,2	428,2	507,5	437,4	299,4		
	SANTA BRANCA	201,8	193,7	446,2	461,1	308,3	459,2	243,7	188,1	292,2	185,2	152,6		
	SANTO ANTONIO DO PINHAL	19,0	24,6	19,1	34,9	38,9	34,9	33,5	36,7	29,7	40,3	38,5		
	SAO BENTO DO SAPUCAI	74,5	72,7	144,1	96,3	97,6	122,7	119,0	116,7	128,4	120,8	111,8		
	SAO JOSE DO BARREIRO	2,8	1,5	0,3	3,1	4,2	3,1	4,3	4,3	1,5	2,9	2,3		
	SAO JOSE DOS CAMPOS	96.614,8	86.007,7	93.792,1	84.897,7	81.785,4	85.024,8	91.686,1	88.607,2	101.659,1	106.329,2	103.558,4		
	SAO LUIZ DO PARAITINGA	130,5	130,1	112,9	104,5	127,9	125,0	139,6	106,5	145,7	144,3	128,7		
	SAO SEBASTIAO	22.226,7	15.554,7	15.957,2	41.287,8	27.217,5	15.913,8	7.646,9	6.611,8	107.434,3	30.878,3	30.501,6		
	SILVEIRAS	2,5	6,4	5,8	5,9	21,2	4,4	16,2	9,1	6,1	13,7	8,9		
	TAUBATE	51.373,9	59.500,9	51.407,9	51.282,0	59.619,4	50.105,7	53.330,8	55.323,4	55.797,3	58.967,1	54.867,6		
	TREMEMBE	1.247,6	1.655,7	1.206,3	1.794,3	1.567,1	1.378,8	1.558,6	1.504,9	1.273,1	2.252,9	1.257,7		
	UBATUBA	1.849,9	1.866,5	1.193,5	1.422,7	1.118,6	983,6	1.050,7	1.142,4	905,8	1.077,8	1.168,4		
	DRT-03 - TAUBATE	Total:	445.265,2	429.083,4	431.007,6	462.712,4	432.317,5	394.796,8	429.546,0	409.461,2	520.722,0	498.313,0	463.366,8	

TABELA 1.10

Estado de São Paulo: Dados históricos da arrecadação *mensal* de ICMS por região / município (2019)

Valores nominais em reais mil e excluídos recolhimentos extraordinários de anistias. Ver observações ao final da planilha.

ICMS - Região	Município	jan/19	fev/19	mar/19	abr/19	mai/19	jun/19	jul/19	ago/19	set/19	out/19	nov/19	dez/19
DRT-04 - SOROCABA	ALAMBARI	97,5	117,0	34,5	57,3	56,7	40,3	58,0	29,6	41,6	38,5	27,6	
	ALUMINIO	713,7	1.018,4	658,5	1.070,0	1.112,5	760,5	964,0	944,9	1.463,4	844,2	1.532,5	
	ANGATUBA	383,7	744,6	1.132,5	800,8	903,3	550,2	812,9	817,7	681,6	698,6	712,4	
	APIAI	2.785,3	1.307,0	1.060,1	665,1	2.528,1	1.991,6	3.411,5	2.104,6	3.365,1	1.686,6	3.993,9	
	ARACIGUAMA	17.709,4	22.475,5	20.929,7	20.958,9	19.726,6	19.612,1	23.519,7	24.395,0	19.798,4	19.506,3	17.587,2	
	ARACIOABA DA SERRA	2.245,2	869,2	1.306,5	1.500,5	1.758,5	1.756,5	1.713,6	1.301,6	1.326,2	1.605,3	1.527,5	
	BARAO DE ANTONINA	1,1	*****	1,0	0,6	0,5	*****	0,5	0,6	0,7	0,3	0,4	
	BARRA DO CHAPEU	34,8	*****	31,5	48,8	81,9	80,8	42,9	64,1	109,0	57,4	40,6	
	BOITUVA	16.654,0	13.358,2	14.278,7	13.485,2	12.852,4	25.994,1	30.120,5	47.176,7	43.281,6	42.294,0	48.370,9	
	BOM SUCESSO DE ITARARE	225,3	*****	277,0	327,0	334,2	293,9	271,4	*****	298,6	309,8	368,6	
	BURI	333,7	205,2	123,8	146,8	211,4	495,4	340,4	224,6	228,2	285,4	273,1	
	CABREUVA	33.618,5	32.914,2	36.074,2	38.322,1	40.140,6	39.319,3	37.078,9	39.730,9	41.269,6	45.556,7	51.713,1	
	CAMPINA DO MONTE ALEGRE	45,1	15,1	65,9	56,5	9,9	96,6	101,5	129,2	88,7	86,7	102,7	
	CAPAO BONITO	766,7	756,5	491,2	578,1	534,1	748,9	788,4	753,3	699,6	717,4	779,0	
	CAPELA DO ALTO	177,7	310,9	268,1	295,4	538,3	209,7	199,0	233,3	233,8	380,7	355,6	
	CERQUILHO	6.286,7	4.575,1	5.833,3	3.927,1	6.058,1	4.655,2	4.981,7	5.420,0	5.936,2	6.673,6	8.485,4	
	CESARIO LANGE	682,0	746,2	1.140,1	700,0	691,8	701,5	694,4	899,5	518,4	838,6	788,9	
	CONCHAS	144,3	242,2	289,2	425,4	368,7	250,2	358,0	161,8	310,1	447,9	472,9	
	CORONEL MACEDO	28,6	6,7	21,6	23,7	12,9	19,3	23,1	24,9	25,7	20,2	28,3	
	GUAPIARA	64,5	103,3	102,4	65,9	101,0	114,3	123,5	154,0	132,4	230,2	230,9	
	GUAREI	204,9	146,6	73,6	116,0	79,7	122,1	30,5	81,3	114,8	86,3	47,6	
	IBIUNA	10.904,6	8.469,6	12.170,0	12.736,6	12.725,4	9.855,8	13.424,5	8.971,8	9.787,5	9.496,3	9.723,1	
	IPERO	2.458,3	1.919,8	1.880,1	2.520,5	2.225,6	2.104,8	2.080,8	2.322,5	2.068,7	2.352,0	1.976,1	
	IPORANGA	1,6	1,0	1,5	1,0	1,7	2,0	1,5	1,5	1,4	0,8	1,1	
	ITABERA	68,1	28,5	48,5	57,6	80,2	49,1	60,6	37,9	50,4	65,8	54,9	
	ITAOCA	0,5	2,2	*****	*****	0,9	1,0	1,1	*****	1,6	0,4	0,9	
	ITAPETINGA	8.672,5	5.994,7	10.812,2	8.823,9	7.280,6	8.346,6	7.298,5	11.278,9	8.339,8	9.633,5	9.559,7	
	ITAPEVA	3.191,2	4.266,8	4.675,8	4.089,4	4.742,5	4.424,5	3.628,0	2.614,8	2.593,8	2.061,5	2.773,2	
	ITAPIRAPUA PAULISTA	3,4	5,5	0,5	3,6	5,2	2,5	4,2	7,0	1,0	4,8	2,7	
	ITAPORANGA	93,6	67,7	56,7	62,4	75,3	78,5	55,5	82,2	73,8	103,4	76,5	
	ITARARE	671,5	670,4	496,0	418,4	663,1	603,2	618,6	658,7	558,4	558,8	655,1	
	ITU	73.460,4	71.705,6	69.402,6	69.223,3	70.091,1	58.699,5	67.209,2	64.068,5	72.305,4	69.407,1	56.507,8	
	JUMIRIM	354,9	428,8	404,8	476,1	492,8	520,1	435,6	569,7	517,2	507,5	580,2	
	LARANJAL PAULISTA	1.697,1	1.300,7	1.145,3	1.393,0	2.084,9	2.025,1	1.396,9	1.704,0	3.598,5	4.916,8	2.445,4	
	MAIRINQUE	6.471,0	6.510,2	6.150,9	5.566,4	7.267,8	5.556,4	4.595,1	5.059,6	4.529,4	5.491,5	5.232,2	
	NOVA CAMPINA	248,5	494,9	351,3	337,3	388,7	370,3	407,3	389,1	509,1	468,0	416,3	
	PEREIRAS	43,2	42,0	20,2	14,9	40,3	23,9	16,1	27,1	26,7	20,2	17,4	
	PIEDADE	1.590,9	1.161,5	1.193,9	1.389,4	1.009,4	1.233,9	1.141,1	1.224,0	1.352,9	1.110,5	997,4	
	PILAR DO SUL	531,7	701,9	599,6	445,8	554,8	489,1	631,9	457,2	386,1	460,3	560,5	
	PORANGABA	52,2	55,2	51,3	68,0	52,2	46,4	55,4	63,8	53,8	64,1	44,2	
	PORTO FELIZ	13.520,2	11.928,3	11.689,0	11.305,7	16.646,7	11.907,4	11.452,8	13.431,3	12.326,8	14.638,7	13.897,9	
	QUADRA	108,1	51,9	165,1	140,3	62,3	48,9	48,7	52,6	64,4	87,0	43,8	
	RIBEIRA	7.007,9	65,2	3.157,7	1.294,2	720,8	1.580,4	2.319,2	98,0	4.276,5	4.908,7	1.669,8	
	RIBEIRAO BRANCO	63,2	63,9	74,1	53,9	115,4	97,1	69,3	50,6	55,7	69,8	67,1	
	RIBEIRAO GRANDE	17,4	10,9	9,7	10,5	18,2	17,6	16,6	13,7	4,5	1,4	4,2	
	RIVERSUL	17,8	6,5	11,7	3,0	7,8	13,2	16,9	13,1	9,3	13,7	5,5	
	SALTO	45.056,0	35.719,9	37.543,4	39.644,2	29.550,2	35.830,4	36.423,5	37.203,6	33.517,6	33.130,8	35.892,1	
	SALTO DE PIRAPORA	20.758,0	20.855,4	18.614,5	21.523,1	21.442,1	23.273,7	20.538,3	22.499,4	23.365,6	22.273,5	24.889,5	
	SÃO MIGUEL ARCANJO	296,5	275,1	261,0	221,1	294,6	233,8	267,3	238,4	202,3	182,0	210,8	
	SÃO ROQUE	13.478,9	9.296,5	11.450,1	12.801,4	12.118,9	11.615,7	11.174,5	13.446,0	10.267,1	10.916,4	11.313,3	
	SARAPUI	148,1	347,0	191,6	253,4	325,9	195,0	262,9	192,1	186,2	134,5	217,5	
	SOROCABA	160.015,1	133.160,1	159.943,2	166.812,1	156.463,9	143.445,2	149.174,8	149.248,7	156.349,5	169.844,2	166.233,9	
TAPIRAI	77,2	135,8	112,1	111,7	77,7	136,7	85,1	126,8	96,4	138,9	137,7		
TAPURIVAI	160,4	164,9	133,1	85,8	98,2	119,9	172,7	123,0	211,9	154,1	48,8		
TATUI	9.738,3	11.052,4	10.194,0	10.966,3	12.447,8	9.488,1	12.511,7	13.388,6	11.323,8	12.649,8	13.241,7		
TIETE	6.287,6	5.247,5	5.582,8	4.520,1	6.322,0	4.867,5	5.077,7	4.249,5	4.785,7	6.236,2	5.596,1		
TORRE DE PEDRA	0,0	*****	*****	*****	*****	*****	*****	*****	*****	*****	*****		
VOTORANTIM	10.211,9	11.818,8	12.815,6	12.121,9	11.491,0	11.726,4	11.772,3	11.519,3	10.096,2	11.147,4	11.421,2		
DRT-04 - SOROCABA	Total:	480.680,5	423.939,3	465.603,5	473.067,4	466.087,0	446.842,4	470.080,4	490.114,5	493.818,8	515.613,3	513.954,6	

**TABELA 1.10**Estado de São Paulo: Dados históricos da arrecadação *mensal* de ICMS por região / município (2019)**Valores nominais em reais mil e excluídos recolhimentos extraordinários de anistias. Ver observações ao final da planilha.**

ICMS - Região	Município	jan/19	fev/19	mar/19	abr/19	mai/19	jun/19	jul/19	ago/19	set/19	out/19	nov/19	dez/19
<b>DRT-05 - CAMPINAS</b>	<b>AGUAS DE SAO PEDRO</b>	53,1	47,0	37,9	47,5	40,9	64,5	34,9	49,1	30,0	52,5	46,8	
	<b>AMERICANA</b>	53.916,9	44.263,3	46.326,2	56.651,2	50.736,6	33.896,1	32.525,4	34.200,5	32.769,0	36.069,4	32.572,8	
	<b>ARARAS</b>	16.785,6	15.443,0	18.176,3	18.211,0	18.424,7	19.015,6	19.213,9	15.910,1	20.158,1	16.191,4	20.746,9	
	<b>ARTUR NOGUEIRA</b>	3.049,8	2.580,8	3.895,2	3.867,1	4.899,3	3.835,5	4.384,7	3.680,9	4.729,2	4.442,2	4.132,7	
	<b>CAMPINAS</b>	702.538,9	725.595,0	738.048,3	635.163,0	712.338,4	691.564,4	687.051,6	661.649,6	678.134,8	603.703,3	763.773,2	
	<b>CAPIVARI</b>	9.709,0	7.527,7	9.702,5	11.796,8	11.301,2	10.086,1	9.549,3	12.164,8	13.911,7	11.159,4	11.985,4	
	<b>CHARQUEADA</b>	1.192,2	748,6	840,9	786,3	427,1	955,9	899,3	1.227,0	1.406,7	944,4	1.638,3	
	<b>CORDEIROPOLIS</b>	19.056,3	15.796,3	16.946,3	15.307,2	19.749,0	16.213,0	16.071,0	19.611,2	17.949,2	19.828,1	21.286,5	
	<b>COSMOPOLIS</b>	3.043,0	3.451,6	3.400,4	4.804,0	3.020,2	2.654,2	5.320,2	3.642,0	3.688,0	2.435,0	2.202,2	
	<b>ELIAS FAUSTO</b>	2.742,3	2.393,2	2.942,1	3.241,9	3.327,4	3.440,7	3.346,0	3.214,6	3.704,7	3.561,5	4.571,5	
	<b>ENGENHEIRO COELHO</b>	1.126,0	1.055,8	903,4	594,0	894,4	580,2	495,3	743,3	826,4	543,7	732,9	
	<b>HORTOLANDIA</b>	103.645,6	58.371,3	66.101,3	78.734,6	67.568,4	74.316,2	59.663,2	58.704,3	67.889,6	62.411,1	68.216,9	
	<b>INDAIATUBA</b>	72.537,6	77.582,3	74.716,7	73.406,3	76.158,0	72.827,5	82.761,2	73.113,3	79.537,2	86.342,7	85.952,8	
	<b>IRACEMAPOLIS</b>	6.613,4	3.556,0	3.489,4	15.101,4	20.964,1	18.621,8	12.020,9	10.125,0	9.270,2	5.236,9	5.065,1	
	<b>LEME</b>	10.105,0	13.041,1	14.168,2	13.073,6	15.472,4	9.668,5	14.081,8	11.102,8	14.113,6	13.230,7	14.581,6	
	<b>LIMEIRA</b>	39.220,7	55.773,0	56.000,3	56.095,8	56.965,7	55.589,7	52.218,7	57.333,9	61.534,5	64.749,5	56.283,7	
	<b>MOMBUCA</b>	*****	48,4	69,8	52,1	81,7	51,0	28,2	67,1	44,7	77,2	106,1	
	<b>MONTE MOR</b>	8.130,1	8.596,7	8.515,7	10.451,9	10.011,1	10.489,4	8.953,2	8.415,5	10.459,2	11.888,6	11.226,4	
	<b>NOVA ODESSA</b>	11.390,0	10.417,8	12.883,0	12.250,9	13.269,0	13.241,5	12.774,4	12.233,4	12.127,6	14.026,6	11.464,8	
	<b>PAULINIA</b>	245.164,7	225.797,4	205.363,1	238.516,5	235.742,2	209.016,1	221.812,9	220.255,6	200.195,4	195.566,1	214.788,7	
	<b>PIRACICABA</b>	131.623,9	83.226,9	102.696,3	170.044,4	142.732,1	110.271,2	109.487,1	118.611,0	122.368,7	141.130,7	130.673,3	
	<b>RAFARD</b>	521,2	501,2	509,6	679,2	377,3	573,5	530,2	640,5	291,0	567,2	385,9	
	<b>RIO DAS PEDRAS</b>	6.439,3	6.141,9	6.075,7	7.085,7	8.031,2	8.051,3	6.592,2	6.643,6	6.360,6	7.193,6	6.616,2	
	<b>SALTINHO</b>	1.627,7	960,8	1.835,5	1.049,7	1.413,2	1.464,2	1.549,7	1.453,6	1.157,7	2.365,3	1.312,8	
	<b>SANTA BARBARA D'OESTE</b>	22.346,3	20.873,3	23.295,9	23.225,2	26.095,4	23.294,7	24.367,2	18.264,1	20.816,6	22.768,4	19.815,5	
	<b>SANTA CRUZ DA CONCEICAO</b>	228,2	215,5	280,0	309,9	282,6	290,2	352,6	359,7	332,2	320,3	353,5	
	<b>SANTA MARIA DA SERRA</b>	157,0	416,3	126,3	174,8	194,7	142,1	194,2	118,4	148,9	162,7	157,7	
	<b>SAO PEDRO</b>	830,6	772,9	784,0	1.038,7	898,5	929,4	854,1	863,9	1.574,0	1.709,7	1.349,3	
	<b>SUMARE</b>	87.235,2	65.339,4	74.050,1	87.427,5	71.191,3	74.162,3	100.394,6	78.226,5	80.844,4	81.344,2	73.660,3	
	<b>VALINHOS</b>	39.584,2	35.071,3	34.693,4	31.739,7	34.537,2	33.202,0	36.610,0	33.677,2	35.807,3	41.680,4	36.529,5	
<b>DRT-05 - CAMPINAS</b>	<b>Total:</b>	<b>1.600.614,0</b>	<b>1.485.606,0</b>	<b>1.526.873,8</b>	<b>1.570.928,2</b>	<b>1.607.145,2</b>	<b>1.498.508,5</b>	<b>1.524.138,1</b>	<b>1.466.302,3</b>	<b>1.502.181,2</b>	<b>1.451.702,7</b>	<b>1.602.229,0</b>	



TABELA 1.10

Estado de São Paulo: Dados históricos da arrecadação *mensal* de ICMS por região / município (2019)

Valores nominais em reais mil e excluídos recolhimentos extraordinários de anistias. Ver observações ao final da planilha.

ICMS - Região	Município	jan/19	fev/19	mar/19	abr/19	mai/19	jun/19	jul/19	ago/19	set/19	out/19	nov/19	dez/19
DRT-06 - RIBEIRAO PRETO	AGUAI	6.071,2	5.578,5	5.167,7	5.945,7	4.794,3	3.714,7	3.661,8	5.050,1	4.560,6	4.266,5	4.003,7	
	AGUAS DA PRATA	1.362,7	1.647,5	1.446,2	1.967,7	1.439,9	1.459,5	1.307,1	1.468,7	1.562,2	1.391,8	1.639,1	
	ALTINOPOLIS	6.520,0	9.525,7	8.984,4	7.156,7	9.945,2	4.461,2	1.831,6	3.061,7	4.910,3	3.193,2	8.278,5	
	ARAMINA	25,5	18,9	15,6	18,0	13,5	15,8	17,3	23,0	16,4	18,9	21,9	
	BARRETOS	3.944,1	3.655,7	3.708,9	4.393,6	4.384,1	5.433,4	4.889,7	5.760,9	5.678,1	6.493,8	6.843,8	
	BARRINHA	590,7	1.140,5	1.097,3	2.320,2	3.610,2	1.459,5	1.025,9	865,7	1.396,7	1.086,1	1.234,7	
	BATATAIS	1.750,5	1.874,4	1.523,7	1.969,5	2.294,4	1.888,7	2.121,3	2.307,4	2.250,6	2.416,7	2.111,0	
	BEBEDOURO	6.942,0	5.499,5	7.248,1	7.843,9	8.362,6	9.549,9	5.898,9	6.835,9	8.571,2	7.267,6	7.741,1	
	BRODOWSKI	776,1	701,2	802,5	853,7	901,4	1.062,4	908,9	751,2	931,9	1.188,2	988,2	
	BURITIZAL	0,9	1,3	141,2	2.115,2	1.106,3	713,5	5,3	5,6	4,2	3,0	4,4	
	CACONDE	47,4	40,0	37,9	59,2	35,2	63,5	46,5	41,8	54,9	112,3	84,8	
	CAJURU	886,5	1.456,8	1.298,8	1.587,1	1.136,8	1.264,4	1.544,8	1.692,9	1.575,5	1.134,6	1.528,3	
	CASA BRANCA	994,3	330,0	371,1	474,2	783,1	471,1	279,5	453,5	951,9	666,3	758,5	
	CASSIA DOS COQUEIROS	*****	*****	*****	*****	1,0	2,9	0,6	1,0	*****	0,7	0,6	
	COLINA	5.548,6	7.293,1	2.322,0	792,2	238,5	731,6	1.348,6	1.824,8	1.277,9	271,5	321,8	
	COLOMBIA	*****	*****	*****	*****	1,8	0,4	1,0	4,2	*****	6,7	9,0	
	CRAVINHOS	2.501,9	2.481,1	2.580,1	2.750,3	3.330,9	4.067,1	3.873,0	5.906,5	4.504,1	3.510,9	3.683,3	
	CRISTAIS PAULISTA	76,2	61,0	88,0	51,7	69,0	82,2	72,9	257,1	81,4	89,6	96,6	
	DIVINOLANDIA	276,3	277,8	219,3	218,2	245,2	509,2	493,4	351,2	321,6	302,1	277,0	
	DUMONT	165,9	149,8	272,5	445,0	287,8	257,1	275,8	150,0	369,1	263,6	341,5	
	FRANCA	24.907,7	22.174,8	21.469,3	22.435,6	21.694,6	22.221,4	22.480,7	22.059,2	22.888,3	22.810,7	22.784,2	
	GUAIRA	3.110,0	1.786,5	6.317,2	4.246,4	2.648,7	3.640,7	2.466,8	4.246,7	3.634,8	775,8	4.252,3	
	GUARA	256,6	452,0	102,5	120,5	233,3	162,7	213,9	120,1	973,2	743,4	169,3	
	GUARIBA	660,1	2.308,3	142,4	4.569,6	1.990,8	162,9	533,7	489,8	307,5	237,7	755,4	
	GUATAPARA	154,5	183,2	319,8	876,6	365,3	717,5	128,9	317,6	251,7	431,3	205,2	
	IGARAPAVA	5.487,5	5.207,3	4.488,5	4.760,0	4.238,1	4.529,1	6.959,3	4.472,6	15.080,1	6.530,3	8.143,6	
	IPUA	120,9	905,5	378,8	350,1	279,1	168,6	202,4	217,7	130,4	106,8	118,4	
	ITIRAPUA	1,8	16,1	3,4	11,3	3,6	1,5	3,2	2,9	5,9	5,7	2,1	
	ITOBI	27,6	22,7	19,2	39,8	17,8	41,1	23,8	30,8	26,5	46,0	41,9	
	ITUVERAVA	2.386,3	1.466,3	1.865,5	3.898,9	2.292,7	2.550,0	6.234,4	2.329,2	8.070,4	6.753,7	2.114,7	
	JABORANDI	11,1	18,8	21,8	32,0	4,7	59,2	24,0	4,3	19,8	9,9	10,4	
	JABOTICABAL	17.656,0	19.618,0	20.386,1	20.471,8	8.366,5	5.977,7	4.098,7	3.873,9	4.048,9	4.868,0	6.368,7	
	JARDINOPOLIS	5.633,4	4.241,5	4.372,7	3.780,0	4.613,4	3.761,8	5.212,6	3.889,1	5.065,8	5.511,0	6.185,5	
	JERQUARA	2,2	0,4	0,9	*****	0,8	0,7	*****	0,6	0,7	0,5	0,2	
	LUIZ ANTONIO	2.156,6	1.786,7	1.715,4	2.392,5	1.508,5	1.563,5	1.886,4	1.398,5	1.132,0	1.655,9	307,1	
	MIGUELOPOLIS	147,6	4.433,7	9.172,8	9.337,5	7.865,8	4.673,1	105,8	85,7	3.608,6	1.654,5	369,7	
	MOCOCA	4.091,9	5.128,4	4.620,3	6.946,3	6.770,9	7.696,8	5.966,3	5.177,3	7.571,7	6.958,6	8.856,8	
	MONTE AZUL PAULISTA	185,5	216,4	183,3	172,8	203,5	185,8	254,0	165,2	247,0	211,4	250,1	
	MORRO AGUDO	222,4	164,0	169,6	165,6	156,4	173,9	163,0	213,7	275,0	197,3	211,0	
	NUPORANGA	90,9	77,1	74,8	87,6	113,4	121,3	296,8	100,0	68,9	139,0	76,3	
	ORLANDIA	1.214,6	1.250,8	797,3	887,6	842,5	1.410,3	2.112,1	1.223,0	2.673,1	3.290,3	3.661,9	
	PATROCINIO PAULISTA	1.705,1	3.348,1	2.471,1	2.065,3	2.150,0	2.689,9	2.302,2	5.474,4	4.173,1	2.717,5	3.151,4	
	PEDREGULHO	43,0	35,1	53,1	44,5	53,8	51,5	59,4	40,3	42,8	77,2	52,3	
	PITANGUEIRAS	4.915,1	8.513,0	5.976,6	7.534,0	2.350,7	4.656,5	2.443,0	1.430,2	1.949,8	1.111,9	2.806,4	
	PONTAL	479,0	416,0	1.611,5	2.114,4	1.723,3	458,8	435,2	365,0	1.543,7	3.324,6	4.676,1	
	PRADOPOLIS	170,7	383,2	129,3	415,4	188,8	186,3	201,4	139,8	151,5	413,6	261,4	
	RESTINGA	46,9	48,7	198,3	65,4	49,3	65,1	86,2	53,7	96,4	116,7	80,4	
	RIBEIRAO CORRENTE	47,7	78,9	77,9	62,5	75,8	76,3	84,8	153,6	80,6	68,8	58,8	
	RIBEIRAO PRETO	147.167,7	124.939,0	99.989,4	102.459,0	107.675,6	109.177,0	101.515,2	110.246,2	105.210,6	115.143,7	115.099,8	
	RIFAINA	87,9	45,6	8,8	20,9	18,2	13,9	27,0	28,8	31,0	16,4	12,5	
	SALES OLIVEIRA	50,7	63,7	51,6	51,4	135,2	74,5	61,6	67,4	141,0	83,7	81,4	
	SANTA CRUZ DA ESPERANCA	*****	*****	*****	*****	*****	*****	*****	*****	*****	*****	*****	
	SANTA ROSA DE VITERBO	1.070,8	1.608,1	2.607,7	2.666,0	1.580,6	1.436,6	1.574,7	2.278,0	3.037,6	3.417,5	1.897,0	
	SANTO ANTONIO DA ALEGRIA	29,1	22,7	22,1	24,1	36,1	25,0	15,2	54,5	34,9	45,7	39,8	
SAO JOAO DA BOA VISTA	4.933,1	4.630,9	5.167,4	5.196,2	5.114,9	4.942,5	5.210,4	5.315,4	4.677,9	4.547,0	4.306,9		
SAO JOAQUIM DA BARRA	8.065,4	15.736,9	9.132,1	15.961,9	15.347,9	17.010,5	6.318,8	6.912,6	4.598,0	9.599,7	12.055,6		
SAO JOSE DA BELA VISTA	5,4	1,4	9,7	2,6	5,9	11,1	65,5	7,3	4,3	2,6	4,7		
SAO JOSE DO RIO PARDO	3.453,5	3.256,1	2.299,8	2.996,4	3.168,0	2.740,4	2.679,9	3.801,2	3.181,1	3.426,7	3.855,5		
SAO SEBASTIAO DA GRAMA	219,9	376,6	495,0	354,7	362,0	299,1	398,7	415,0	404,7	300,4	436,3		
SAO SIMAO	987,0	1.318,3	848,7	1.423,8	1.207,5	959,1	758,7	978,8	760,8	943,7	983,9		
SERRA AZUL	23,3	10,8	14,2	17,4	22,8	9,7	27,7	26,2	11,9	17,9	13,5		
SERRANA	618,9	446,8	6.054,9	8.861,0	7.017,0	2.264,2	498,8	715,0	595,7	525,3	2.177,7		
SERTAOZINHO	12.659,1	12.562,8	13.875,7	17.232,0	14.250,0	13.528,3	13.576,0	11.670,6	12.197,4	11.749,1	12.996,7		
TAIACU	15,2	11,6	12,9	15,6	16,2	13,1	15,8	16,5	15,6	16,9	16,7		
TAIUVA	34,3	33,0	25,0	57,1	91,4	112,5	114,4	48,7	130,6	87,6	114,7		
TAPIRATIBA	126,5	156,2	104,4	148,9	110,0	194,5	151,5	141,3	152,5	162,6	221,9		
TAQUARAL	*****	*****	1,2	1,7	0,9	1,3	*****	*****	*****	*****	1,7		
TERRA ROXA	86,4	75,5	79,2	75,5	127,6	78,2	137,2	149,0	115,4	101,1	162,9		
VARGEM GRANDE DO SUL	1.101,2	1.973,1	1.118,6	999,7	1.358,9	1.303,8	1.103,4	1.375,8	1.113,4	1.170,1	1.671,5		

**TABELA 1.10**Estado de São Paulo: Dados históricos da arrecadação *mensal* de ICMS por região / município (2019)**Valores nominais em reais mil e excluídos recolhimentos extraordinários de anistias. Ver observações ao final da planilha.**

ICMS - Região	Município	jan/19	fev/19	mar/19	abr/19	mai/19	jun/19	jul/19	ago/19	set/19	out/19	nov/19	dez/19
	<b>VIRADOURO</b>	275,2	173,8	143,7	166,9	205,3	265,9	253,7	281,4	225,5	288,0	416,3	
<b>DRT-06 - RIBEIRAO PRETO</b>	<b>Total:</b>	<b>295.424,3</b>	<b>293.457,1</b>	<b>266.526,4</b>	<b>297.578,7</b>	<b>271.635,4</b>	<b>259.673,5</b>	<b>229.087,1</b>	<b>239.417,9</b>	<b>259.776,7</b>	<b>256.097,9</b>	<b>272.506,3</b>	

**TABELA 1.10**

Estado de São Paulo: Dados históricos da arrecadação *mensal* de ICMS por região / município (2019)

Valores nominais em reais mil e excluídos recolhimentos extraordinários de anistias. Ver observações ao final da planilha.

ICMS - Região	Município	jan/19	fev/19	mar/19	abr/19	mai/19	jun/19	jul/19	ago/19	set/19	out/19	nov/19	dez/19
<b>DRT-07 - BAURU</b>	<b>AGUAS DE SANTA BARBARA</b>	102,4	139,6	126,2	144,9	147,9	464,6	826,9	435,1	859,7	929,8	1.008,1	
	<b>AGUDOS</b>	211.687,4	155.863,2	146.044,5	125.844,9	102.834,1	103.802,8	96.885,5	104.887,4	105.181,8	138.704,9	142.439,7	
	<b>ANHEMBI</b>	20,1	40,0	25,3	34,4	25,5	74,9	33,3	59,0	72,7	77,5	*****	
	<b>ARANDU</b>	33,7	*****	*****	15,1	*****	*****	16,6	7,9	13,5	20,5	6,9	
	<b>AREALVA</b>	48,5	51,0	57,5	50,9	49,7	50,9	45,9	42,8	44,7	55,1	52,9	
	<b>ARETROPOLIS</b>	49,9	50,3	29,7	36,0	34,0	34,2	40,6	38,9	44,8	38,9	35,2	
	<b>AVAI</b>	14,4	7,8	7,2	10,8	9,6	8,2	10,1	10,9	8,2	14,2	13,8	
	<b>AVARE</b>	2.691,8	1.928,0	2.353,9	1.969,7	2.027,8	2.552,2	2.385,9	1.957,2	2.387,9	2.281,0	2.191,9	
	<b>BALBINOS</b>	0,9	1,5	*****	*****	1,2	*****	*****	*****	*****	0,7	*****	
	<b>BARIRI</b>	1.407,3	1.562,9	1.545,1	1.473,4	1.866,0	2.601,2	1.805,0	2.003,7	1.686,2	2.624,8	2.637,4	
	<b>BARRA BONITA</b>	3.365,3	1.799,6	2.602,9	1.215,9	1.851,8	1.536,1	2.140,4	2.939,9	4.231,3	2.926,0	2.636,2	
	<b>BAURU</b>	47.004,2	34.173,5	30.381,0	28.726,2	28.130,5	32.814,8	28.750,9	31.002,2	30.295,2	32.560,4	34.940,7	
	<b>BOCAINA</b>	512,3	377,3	435,5	475,2	693,7	659,0	638,3	726,0	622,6	445,1	408,5	
	<b>BOFETE</b>	134,5	190,3	214,5	197,2	225,6	212,2	219,0	175,5	238,2	224,6	224,5	
	<b>BORACEIA</b>	432,8	588,2	595,0	640,2	473,2	865,5	556,8	717,7	763,9	597,7	696,3	
	<b>BOREBI</b>	*****	6,1	47,1	4,3	4,2	5,6	4,2	4,9	*****	*****	9,1	
	<b>BOTUCATU</b>	5.931,2	5.629,4	5.924,6	5.562,7	6.900,3	5.994,4	6.603,7	6.709,7	5.466,5	5.418,8	5.649,6	
	<b>BROTAS</b>	1.354,9	655,1	535,9	618,8	1.104,6	1.366,3	1.310,3	1.622,7	1.452,1	1.710,4	1.527,3	
	<b>CABRALIA PAULISTA</b>	17,0	53,2	11,2	12,0	15,4	14,0	54,2	174,1	299,8	195,6	144,4	
	<b>CAFELANDIA</b>	364,1	207,1	774,2	366,1	620,1	830,6	1.081,3	616,3	674,6	800,0	423,0	
	<b>CERQUEIRA CESAR</b>	451,3	524,4	431,3	613,0	505,3	657,5	795,6	950,6	1.947,4	702,9	552,5	
	<b>DOIS CORREGOS</b>	1.252,0	1.454,8	1.185,0	1.491,2	2.413,0	2.220,4	1.763,6	2.855,0	2.072,6	2.425,5	2.055,3	
	<b>DUARTINA</b>	140,5	128,2	121,0	126,4	129,6	154,9	199,5	109,3	213,9	105,3	100,6	
	<b>GETULINA</b>	46,2	24,1	29,9	36,9	33,1	31,7	38,0	51,8	32,5	43,5	33,1	
	<b>GUAICARA</b>	156,8	185,3	220,9	281,1	223,0	393,0	268,7	221,9	283,8	287,3	117,8	
	<b>GUAIMBE</b>	11,7	99,3	12,9	13,4	8,3	10,3	12,7	11,9	11,6	12,8	11,7	
	<b>GUARANTA</b>	38,5	45,5	23,1	23,3	25,7	43,8	52,8	12,7	31,2	20,4	20,1	
	<b>IACANGA</b>	178,4	97,1	396,3	738,3	975,7	1.571,3	176,4	147,9	163,2	137,2	136,8	
	<b>IARAS</b>	63,8	39,3	41,0	41,0	44,9	31,0	40,5	31,8	34,4	34,6	40,4	
	<b>IGARACU DO TIETE</b>	336,3	252,9	255,5	218,3	293,3	351,0	288,2	269,9	298,2	370,1	357,3	
	<b>ITAI</b>	742,0	229,2	169,5	216,9	842,4	1.184,3	600,6	907,1	1.120,8	160,3	669,8	
	<b>ITAJU</b>	102,9	275,3	178,1	258,5	334,5	42,4	635,7	225,4	323,4	223,2	377,7	
	<b>ITAPUI</b>	1.095,7	2.373,6	1.260,5	846,7	845,8	890,1	825,3	929,2	1.171,9	961,8	1.363,4	
	<b>ITATINGA</b>	116,4	162,6	240,0	148,2	243,8	289,8	350,9	414,4	403,1	321,8	364,1	
	<b>JAU</b>	10.861,3	8.462,3	7.843,2	8.361,4	8.695,0	8.614,9	8.124,6	9.313,2	9.010,8	9.251,7	9.940,1	
	<b>LENCOIS PAULISTA</b>	10.480,8	6.214,7	10.020,5	14.170,9	6.277,5	7.095,1	7.251,8	6.538,4	7.004,1	7.194,8	9.013,2	
	<b>LINS</b>	3.217,6	2.749,0	3.311,0	3.243,3	3.621,5	3.197,1	3.381,8	4.032,7	4.849,9	6.100,0	7.978,0	
	<b>LUCIANOPOLIS</b>	*****	3,4	3,3	3,0	5,2	2,8	3,4	2,5	1,2	1,4	*****	
	<b>MACATUBA</b>	535,5	647,7	1.490,8	3.901,9	2.168,8	2.229,0	839,8	586,4	682,0	396,0	2.881,3	
	<b>MINEIROS DO TIETE</b>	501,9	358,4	186,6	248,7	555,6	319,5	637,2	627,1	535,5	619,9	608,6	
	<b>PARANAPANEMA</b>	143,6	207,4	95,7	116,2	114,4	105,8	116,7	103,8	61,5	124,3	118,8	
	<b>PARDINHO</b>	1.151,6	1.138,9	936,2	1.145,7	1.212,0	1.180,8	938,3	1.188,3	1.152,9	1.102,5	1.183,8	
	<b>PAULISTANIA</b>	*****	*****	*****	*****	*****	*****	*****	0,0	*****	*****	0,0	
	<b>PEDERNEIRAS</b>	5.979,8	5.961,3	5.185,6	5.988,5	5.622,9	6.861,1	3.856,4	4.398,2	5.764,0	4.829,7	4.717,0	
	<b>PIRAJUI</b>	288,3	478,7	322,1	650,0	337,0	623,9	248,4	210,4	294,1	374,5	277,8	
	<b>PIRATININGA</b>	191,7	121,3	93,0	239,4	125,3	126,6	132,5	130,4	133,3	128,9	105,7	
	<b>PONGAI</b>	7,8	8,5	14,5	6,3	8,6	5,0	9,8	7,7	5,4	9,2	7,8	
	<b>PRATANIA</b>	108,6	91,3	187,6	94,6	91,1	150,7	66,3	70,2	79,8	61,8	150,4	
	<b>PRESIDENTE ALVES</b>	27,5	14,2	15,3	21,5	16,9	18,1	21,1	16,8	18,3	17,6	16,5	
	<b>PROMISSAO</b>	685,2	612,6	562,8	632,0	750,1	586,7	664,8	646,1	740,8	736,8	852,5	
	<b>REGINOPOLIS</b>	61,2	51,7	42,2	51,7	69,3	69,7	93,3	62,5	70,5	73,1	45,1	
	<b>SABINO</b>	35,0	28,2	15,4	24,3	25,1	21,4	36,0	25,0	22,8	25,5	30,3	
	<b>SAO MANUEL</b>	1.016,6	868,5	2.818,3	4.700,6	3.363,4	2.844,0	2.495,5	1.340,7	1.533,0	826,3	906,7	
	<b>TAQUARITUBA</b>	325,2	691,9	596,1	572,5	454,4	405,1	434,1	356,7	589,6	375,6	1.304,8	
	<b>TORRINHA</b>	631,8	428,8	339,7	1.266,4	463,1	441,4	343,6	467,8	458,8	513,2	662,7	
	<b>UBIRAJARA</b>	36,4	18,4	23,0	28,1	20,0	30,3	32,9	60,3	21,9	25,7	24,5	
	<b>URU</b>	0,0	0,0	0,0	0,0	*****	0,0	0,0	0,0	0,0	0,0	0,0	
<b>DRT-07 - BAURU</b>	<b>Total:</b>	<b>316.192,3</b>	<b>238.373,1</b>	<b>230.378,9</b>	<b>217.918,9</b>	<b>187.930,9</b>	<b>196.687,8</b>	<b>179.185,7</b>	<b>191.455,7</b>	<b>195.481,6</b>	<b>228.221,3</b>	<b>242.071,9</b>	

TABELA 1.10

Estado de São Paulo: Dados históricos da arrecadação *mensal* de ICMS por região / município (2019)

Valores nominais em reais mil e excluídos recolhimentos extraordinários de anistias. Ver observações ao final da planilha.

ICMS - Região	Município	jan/19	fev/19	mar/19	abr/19	mai/19	jun/19	jul/19	ago/19	set/19	out/19	nov/19	dez/19
DRT-08 - SAO JOSE DO RIO PRETO	ADOLFO	*****	*****	*****	0,7	0,3	1,2	1,2	1,0	*****	3,8	0,6	
	ALTAIR	*****	*****	*****	*****	*****	1,0	*****	*****	*****	*****	*****	
	ALVARES FLORENCE	*****	0,5	*****	*****	*****	*****	4,2	3,0	1,3	1,8	2,3	
	AMERICO DE CAMPOS	5,1	5,3	8,8	5,4	13,3	4,0	9,2	13,4	8,7	11,3	7,6	
	APARECIDA D'OESTE	8,2	4,6	5,0	6,7	3,3	6,0	3,1	10,7	13,0	12,3	3,9	
	ARIRANHA	7.454,8	9.747,7	6.469,8	7.597,8	5.473,5	7.907,7	6.938,9	4.934,2	13.144,4	13.096,0	11.043,7	
	ASPASIA	*****	0,0	0,0	*****	*****	*****	*****	1,9	*****	*****	*****	
	BADY BASSIT	841,8	609,8	440,6	432,8	606,6	442,2	705,2	708,3	488,6	1.022,3	1.083,8	
	BALSAMO	55,2	74,0	78,3	91,4	189,1	66,7	97,9	102,0	64,0	117,4	145,8	
	CAJOBI	120,5	66,8	50,6	81,5	76,5	70,0	122,6	122,6	121,6	201,2	155,1	
	CARDOSO	71,7	49,8	43,1	53,4	46,9	46,8	60,5	50,7	58,2	52,5	51,5	
	CATANDUVA	8.277,9	11.409,1	8.384,7	5.944,0	8.356,1	5.718,4	5.608,1	6.025,1	7.220,4	9.470,2	10.178,3	
	CATTGUA	90,9	76,2	49,5	51,2	46,2	78,0	88,4	68,8	144,3	111,1	83,5	
	CEDRAL	960,6	683,7	974,0	1.209,1	937,8	1.070,7	1.052,8	1.319,6	979,0	1.422,3	997,8	
	COSMORAMA	867,3	592,8	1.061,7	824,2	682,2	820,3	885,3	1.160,9	772,5	409,9	537,8	
	DIRCE REIS	0,0	*****	0,0	*****	*****	*****	*****	*****	*****	*****	0,0	
	DOLCINOPOLIS	*****	*****	*****	*****	*****	*****	*****	*****	*****	*****	*****	
	ELISIARIO	1,2	34,2	25,0	20,6	11,0	6,8	6,9	7,0	12,3	11,8	9,7	
	EMBAUBA	0,8	103,8	31,3	*****	66,8	79,0	53,6	*****	87,5	1,4	75,8	
	ESTRELA D'OESTE	227,3	156,3	193,7	180,0	233,8	252,6	162,6	449,7	372,7	363,3	243,2	
	FERNANDOPOLIS	1.938,5	2.540,2	2.601,5	2.015,9	2.368,3	2.253,3	4.807,6	2.634,9	4.699,3	2.792,3	4.139,8	
	GUAPIACU	588,2	630,3	1.050,7	810,2	1.023,0	1.378,6	1.377,3	807,7	1.376,1	1.339,9	1.567,6	
	GUARACI	2.223,4	4.801,3	2.777,3	72,3	350,3	1.362,3	2.189,7	2.910,7	1.581,1	356,8	3.062,6	
	GUARANI D'OESTE	3,8	0,4	1,8	1,4	3,2	1,3	7,4	3,9	3,3	1,1	5,8	
	IBIRA	288,5	280,7	326,5	428,4	435,1	438,1	353,3	423,8	387,6	452,6	411,5	
	ICEM	146,3	63,6	50,2	27,8	57,3	42,9	52,6	51,1	70,0	70,1	32,1	
	INDIAPORA	1,7	1,2	3,7	1,5	1,6	5,1	3,0	4,8	4,1	4,2	3,6	
	IPIGUA	203,2	312,7	273,8	178,1	213,6	234,4	136,3	242,7	210,0	124,5	328,2	
	IRAPUA	2,3	7,6	9,5	11,8	9,9	9,9	8,0	9,0	16,6	13,6	9,2	
	ITAJOBI	253,1	495,3	569,6	562,2	588,5	531,4	294,9	301,5	248,9	264,6	529,7	
	JACI	397,2	318,7	262,6	398,7	379,8	574,2	434,2	632,3	813,6	656,5	594,6	
	JALES	1.491,2	1.694,2	1.736,6	1.486,6	1.675,4	1.624,3	1.550,8	1.338,0	1.597,0	1.548,9	1.751,4	
	JOSE BONIFACIO	1.383,0	1.167,8	1.408,9	1.476,7	1.120,1	1.246,7	1.208,9	1.289,4	1.281,6	1.383,6	1.281,5	
	MACAUBAL	54,6	49,8	34,9	50,0	61,1	103,7	113,9	109,7	96,4	109,9	152,6	
	MACEDONIA	4,0	17,3	*****	26,0	3,8	2,5	9,6	*****	16,9	17,6	11,6	
	MARAPOAMA	51,3	517,2	528,2	1.013,3	46,2	789,3	1.027,2	611,5	899,5	1.328,9	522,0	
	MARINOPOLIS	*****	*****	*****	*****	*****	0,0	*****	0,4	*****	*****	*****	
	MENDONCA	153,8	134,8	222,1	189,7	225,3	199,5	239,0	394,3	352,2	243,8	237,8	
	MERIDIANO	68,7	21,5	17,7	37,8	39,1	32,9	14,5	18,3	26,9	186,6	19,1	
	MESOPOLIS	0,0	*****	0,0	*****	0,0	*****	*****	*****	*****	*****	*****	
	MIRA ESTRELA	5,4	1,6	4,1	4,5	1,3	2,3	1,6	2,3	2,8	2,8	2,2	
	MIRASSOL	3.959,8	3.846,1	3.519,2	3.563,6	4.162,9	3.990,0	3.660,8	3.943,1	4.487,8	4.285,2	4.296,7	
	MIRASSOLANDIA	10,3	10,1	8,4	7,4	12,1	12,4	11,6	11,5	10,9	20,1	14,6	
	MONCOES	*****	6,3	14,1	*****	*****	7,1	7,1	*****	*****	*****	178,1	
	MONTE APRAZIVEL	721,5	551,2	676,2	596,3	595,4	549,9	929,6	699,8	971,6	1.388,7	636,6	
	NEVES PAULISTA	862,0	830,2	903,3	1.059,2	759,6	1.098,0	974,7	1.138,1	1.120,2	931,8	892,6	
	NHANDEARA	114,9	131,9	157,2	165,2	188,7	121,8	165,4	232,6	135,1	97,8	80,0	
	NIPOA	5,3	8,0	5,1	6,1	3,9	8,8	9,6	7,8	15,4	5,4	14,5	
	NOVA ALIANCA	43,9	48,2	59,9	50,5	57,1	53,6	73,3	73,4	74,2	77,8	81,0	
	NOVA CANAA PAULISTA	0,0	0,0	*****	*****	*****	0,0	*****	*****	0,0	*****	*****	
	NOVA GRANADA	174,7	202,6	169,9	156,1	167,8	171,7	182,6	221,6	217,6	320,2	263,1	
	NOVAIS	*****	*****	*****	*****	0,6	*****	*****	*****	*****	*****	*****	
	NOVO HORIZONTE	5.124,9	6.187,0	9.136,0	9.666,2	3.766,7	4.464,4	2.360,8	3.539,0	4.320,8	6.004,7	6.360,3	
	OLIMPIA	12.146,2	16.918,8	10.923,2	5.892,2	3.968,6	6.341,4	5.449,0	5.086,0	4.811,2	6.059,9	6.387,7	
	ONDA VERDE	191,7	107,2	81,8	300,4	871,7	1.101,6	1.892,5	1.349,0	1.413,0	847,7	230,0	
	ORINDIUA	1.192,3	3.775,4	754,6	47,2	1.175,6	616,4	719,6	1.845,8	6.040,2	4.168,2	2.297,1	
	OUROESTE	1.614,6	577,6	2.156,8	469,0	678,9	1.677,9	816,4	2.943,5	1.163,9	222,6	2.011,2	
	PALESTINA	1.081,1	1.006,1	882,0	990,1	40,2	903,3	943,2	885,3	1.432,1	3.176,1	1.563,9	
	PALMARES PAULISTA	7,6	14,9	19,9	11,2	9,7	13,5	9,9	15,5	14,2	13,6	19,4	
	PALMEIRA D'OESTE	22,8	27,9	54,4	25,8	44,6	42,5	44,9	44,1	46,5	68,8	52,7	
	PARAISO	2.012,6	3.729,1	5.950,3	3.972,8	3.060,1	3.183,1	2.242,7	380,8	2.177,1	2.792,0	3.826,7	
	PARANAPUA	1,0	0,8	1,3	1,1	1,8	2,9	1,4	2,3	3,7	3,4	4,1	
	PARISI	*****	*****	0,0	*****	*****	*****	*****	*****	*****	*****	1,6	
	PAULO DE FARIA	38,0	30,5	11,8	45,2	25,4	15,4	28,0	25,7	54,7	60,2	37,5	
	PEDRANOPOLIS	0,0	*****	*****	*****	*****	*****	*****	0,0	6,8	*****	2,9	
	PINDORAMA	129,8	173,5	103,2	139,6	179,3	298,5	276,6	126,6	116,9	211,9	248,1	
	PLANALTO	165,4	623,8	593,6	818,9	1.512,8	921,7	1.023,9	1.045,9	1.030,5	898,6	140,1	

**TABELA 1.10**Estado de São Paulo: Dados históricos da arrecadação *mensal* de ICMS por região / município (2019)**Valores nominais em reais mil e excluídos recolhimentos extraordinários de anistias. Ver observações ao final da planilha.**

ICMS - Região	Município	jan/19	fev/19	mar/19	abr/19	mai/19	jun/19	jul/19	ago/19	set/19	out/19	nov/19	dez/19
	<b>POLONI</b>	21,6	57,7	149,1	151,0	101,1	15,6	19,7	78,7	154,8	103,3	114,6	
	<b>PONTALINDA</b>	*****	*****	*****	*****	*****	*****	*****	*****	*****	*****	*****	*****
	<b>PONTES GESTAL</b>	3.797,0	1.176,4	4,3	25,5	4,2	1.760,6	829,9	1.997,2	1.871,0	605,5	2.798,9	
	<b>POPULINA</b>	*****	*****	*****	*****	*****	*****	*****	*****	*****	*****	*****	*****
	<b>POTIRENDABA</b>	5.147,1	4.167,0	3.945,0	1.919,4	3.509,1	2.984,8	1.802,6	3.215,5	3.399,3	3.537,9	4.406,6	
	<b>RIOLANDIA</b>	18,4	11,6	19,9	29,1	18,3	15,7	21,6	26,0	14,2	12,9	24,3	
	<b>RUBINEIA</b>	*****	*****	*****	*****	*****	0,0	*****	*****	*****	*****	*****	*****
	<b>SALES</b>	96,4	66,1	45,7	103,8	67,1	90,0	60,6	84,5	105,2	81,5	76,0	
	<b>SANTA ADELIA</b>	46,5	25,0	72,3	72,4	62,2	55,4	80,6	72,4	80,4	84,2	72,2	
	<b>SANTA ALBERTINA</b>	3.225,4	5.095,8	4.247,4	3.103,4	1.906,9	1.797,4	571,7	5.388,2	7.031,4	6.111,4	1.733,2	
	<b>SANTA CLARA D'OESTE</b>	19,2	5,9	6,3	13,7	6,8	11,2	16,9	19,6	72,9	14,2	24,2	
	<b>SANTA FE DO SUL</b>	810,2	4.250,5	6.740,0	3.151,0	3.574,1	3.157,5	3.820,2	2.857,7	3.597,0	3.536,1	3.424,5	
	<b>SANTANA DA PONTE PENSA</b>	*****	0,0	*****	*****	*****	*****	*****	*****	*****	*****	*****	*****
	<b>SANTA RITA D'OESTE</b>	24,1	15,3	13,5	15,9	17,9	14,6	19,2	16,9	13,9	14,7	16,0	
	<b>SANTA SALETE</b>	*****	*****	*****	*****	*****	*****	*****	*****	*****	*****	*****	*****
	<b>SAO FRANCISCO</b>	*****	2,7	*****	1,8	*****	3,7	*****	*****	*****	*****	*****	3,2
	<b>SAO JOAO DAS DUAS PONTES</b>	*****	*****	*****	*****	1,5	*****	*****	*****	3,4	3,8	*****	*****
	<b>SAO JOSE DO RIO PRETO</b>	36.530,6	33.350,7	33.613,5	33.903,4	35.900,3	35.419,7	32.465,4	35.380,0	36.282,8	37.481,7	35.766,2	
	<b>SEBASTIANOPOLIS DO SUL</b>	697,2	1.801,8	4.533,3	6.070,3	7.612,5	15,1	22,5	18,3	212,5	18,5	18,0	
	<b>SEVERINIA</b>	175,7	108,3	76,5	215,0	148,3	2.084,9	1.963,7	3.252,6	2.611,9	2.626,7	3.788,2	
	<b>TABAPUA</b>	141,8	491,0	502,2	615,5	579,6	739,4	453,7	473,6	621,9	1.107,8	670,2	
	<b>TANABI</b>	273,5	306,3	307,9	553,0	474,4	587,6	580,1	500,4	341,1	423,7	6.330,9	
	<b>TRES FRONTEIRAS</b>	47,6	46,0	42,4	41,5	32,0	44,0	42,9	36,3	38,1	40,5	48,7	
	<b>TURMALINA</b>	*****	*****	*****	*****	*****	*****	*****	*****	0,0	*****	1,0	
	<b>UBARANA</b>	45,0	22,6	55,2	38,9	43,6	50,0	45,0	37,5	41,3	38,6	37,1	
	<b>UCHOA</b>	134,4	113,8	133,9	130,2	116,0	94,6	129,7	143,5	159,5	114,9	248,4	
	<b>UNIAO PAULISTA</b>	*****	*****	*****	*****	*****	*****	*****	*****	*****	*****	*****	*****
	<b>URANIA</b>	23,2	128,1	88,3	264,2	137,0	14,2	72,7	158,6	147,1	58,7	146,3	
	<b>URUPES</b>	462,4	394,1	637,7	498,6	411,1	395,5	508,7	778,3	421,1	989,3	648,5	
	<b>VALENTIM GENTIL</b>	398,1	303,4	225,6	445,6	518,7	458,0	474,1	541,3	461,4	396,1	447,8	
	<b>VITORIA BRASIL</b>	*****	*****	*****	2,0	1,2	1,1	1,3	*****	6,3	8,2	7,1	
	<b>VOTUPORANGA</b>	2.928,1	3.407,2	2.610,6	4.700,7	7.545,9	5.930,2	7.531,1	5.719,1	6.566,2	5.767,8	4.890,2	
<b>DRT-08 - SAO JOSE DO RIO PRETO</b>	<b>Total:</b>	<b>112.925,4</b>	<b>130.824,9</b>	<b>123.948,4</b>	<b>109.341,4</b>	<b>109.419,8</b>	<b>108.747,1</b>	<b>102.934,9</b>	<b>111.179,1</b>	<b>131.091,8</b>	<b>132.039,4</b>	<b>134.666,1</b>	

**TABELA 1.10**Estado de São Paulo: Dados históricos da arrecadação *mensal* de ICMS por região / município (2019)**Valores nominais em reais mil e excluídos recolhimentos extraordinários de anistias. Ver observações ao final da planilha.**

ICMS - Região	Município	jan/19	fev/19	mar/19	abr/19	mai/19	jun/19	jul/19	ago/19	set/19	out/19	nov/19	dez/19
DRT-09 - ARACATUBA	ALTO ALEGRE	5,4	4,6	8,6	5,6	4,9	4,1	5,3	6,1	4,2	4,8	3,1	
	ANDRADINA	1.992,5	1.506,0	1.515,7	1.658,2	1.792,8	1.965,1	1.803,6	1.992,0	1.855,8	2.285,2	2.019,3	
	ARACATUBA	19.308,3	17.438,5	16.298,9	16.839,3	17.249,5	17.642,8	17.897,5	18.802,3	18.246,9	17.963,1	20.331,1	
	AURIFLAMA	195,6	151,4	130,5	181,9	184,7	85,5	66,7	134,9	96,7	144,9	201,1	
	AVANHANDAVA	469,7	72,1	437,2	755,4	85,6	1.335,1	596,0	471,5	743,0	1.081,8	669,6	
	BARBOSA	52,1	36,6	26,4	31,8	27,8	26,0	38,0	30,9	31,4	28,2	28,3	
	BENTO DE ABREU	1,3	*****	*****	0,6	1,2	1,5	0,9	0,7	4,0	1,7	0,7	
	BILAC	87,3	102,0	74,1	88,6	103,0	87,9	135,1	101,3	141,0	109,4	95,3	
	BIRIGUI	5.439,4	5.559,4	4.198,1	5.140,5	6.143,9	6.587,7	5.783,8	5.523,6	5.261,6	7.197,3	5.649,1	
	BRAUNA	78,2	163,3	17,1	204,5	50,3	18,1	73,3	82,1	94,8	20,2	57,2	
	BREJO ALEGRE	*****	*****	*****	*****	*****	*****	0,4	*****	*****	0,7	*****	
	BURITAMA	629,4	203,0	533,6	642,9	355,4	180,3	187,7	183,4	187,0	332,7	168,3	
	CASTILHO	94,6	75,2	2.832,4	2.455,6	74,7	875,8	857,1	57,7	69,9	83,1	144,2	
	CLEMENTINA	33,7	26,0	1.199,3	430,2	617,1	622,4	1.207,2	25,2	842,7	3.514,9	858,7	
	COROADOS	195,4	144,1	172,4	195,0	162,5	167,3	183,9	194,5	161,6	130,3	162,6	
	FLOREAL	*****	5,4	5,9	3,8	4,8	2,1	2,2	*****	8,0	7,9	*****	
	GABRIEL MONTEIRO	27,1	26,4	25,2	26,3	57,7	30,4	31,6	33,4	29,8	40,4	33,0	
	GASTAO VIDIGAL	2,9	1,6	2,1	*****	2,5	*****	4,1	3,1	2,0	2,5	2,8	
	GENERAL SALGADO	94,2	62,1	62,7	63,5	63,7	52,4	753,4	50,2	751,9	1.109,0	2.848,6	
	GLICERIO	20,0	71,5	92,5	71,6	70,9	25,1	117,2	129,1	98,7	101,3	133,0	
	GUARACAI	78,8	74,9	68,7	68,6	63,3	66,2	58,6	49,9	59,4	58,9	75,1	
	GUARARAPES	607,5	495,1	459,5	635,1	627,8	545,9	567,2	430,2	630,3	451,5	474,2	
	GUZOLANDIA	1,9	0,8	*****	1,1	*****	*****	1,3	0,5	*****	1,3	0,9	
	ILHA SOLTEIRA	123,7	144,6	102,3	103,6	84,2	106,9	194,2	113,0	107,4	123,7	129,7	
	ITAPURA	6,5	*****	*****	*****	*****	*****	*****	*****	*****	15,9	*****	
	LAVINIA	1.178,5	1.770,8	3.474,3	4.342,7	5.404,3	1.674,2	3.045,7	4.610,2	2.285,5	2.102,4	765,1	
	LOURDES	*****	*****	*****	*****	*****	*****	*****	*****	*****	*****	2,3	
	LUIZIANIA	5,1	2,9	3,2	9,2	5,6	5,1	1,3	16,9	3,7	5,0	6,5	
	MAGDA	20,9	11,2	11,6	19,5	30,3	16,0	25,4	22,0	20,0	31,6	28,9	
	MIRANDOPOLIS	811,7	743,0	536,5	588,5	524,4	435,7	511,9	401,8	384,6	499,6	525,5	
	MURUTINGA DO SUL	10,5	6,4	9,5	6,8	9,5	15,3	9,9	12,3	6,0	13,1	11,7	
	NOVA CASTILHO	*****	*****	*****	*****	*****	0,0	*****	*****	*****	*****	*****	
	NOVA INDEPENDENCIA	8,6	2,6	4,3	727,1	3.866,6	1.091,5	9,5	1,3	4.633,8	1,2	2,6	
	NOVA LUZITANIA	1,1	*****	*****	1,3	*****	1,1	1,0	0,8	0,9	*****	1,2	
	PENAPOLIS	1.858,8	1.807,6	1.466,0	1.939,4	2.453,1	1.889,2	2.266,3	2.365,9	1.803,7	1.902,8	2.100,4	
	PEREIRA BARRETO	1.530,8	1.011,3	1.276,6	1.479,8	1.423,8	1.306,4	1.288,1	1.028,5	1.029,2	1.078,9	1.072,2	
	PIACATU	6,8	6,3	4,3	14,2	9,7	8,0	10,7	11,2	8,8	15,6	10,4	
	RUBIACEA	*****	*****	*****	*****	11,8	*****	*****	*****	*****	*****	*****	
	SANTO ANTONIO DO ARACANGUA	44,3	56,6	4,4	150,0	61,2	66,2	62,4	2,5	100,7	3,0	123,2	
	SANTOPOLIS DO AGUAPEI	11,4	10,7	9,7	13,7	14,0	13,5	18,5	12,4	11,9	14,0	11,5	
	SAO JOAO DE IRACEMA	*****	*****	*****	*****	*****	*****	*****	1,7	*****	*****	*****	
	SUD MENNUCCI	26,4	24,1	2.491,2	2.094,4	17,0	16,4	22,1	20,4	18,3	51,1	1.563,5	
	SUZANAPOLIS	102,2	23,7	9,0	16,5	11,6	524,3	1.086,7	1.688,9	594,6	1.671,1	2.602,7	
	TURIUBA	*****	*****	*****	*****	*****	*****	6,9	*****	*****	*****	*****	
	VALPARAISO	77,4	373,7	118,6	228,1	93,0	210,9	371,9	418,9	287,3	428,5	451,9	
	ZACARIAS	*****	40,0	*****	10,2	10,6	*****	*****	4,7	5,6	5,6	*****	
	DRT-09 - ARACATUBA	Total:	35.240,2	32.255,7	37.682,3	41.245,1	41.774,7	37.702,2	39.304,5	39.035,8	40.623,0	42.634,1	43.365,5

TABELA 1.10

Estado de São Paulo: Dados históricos da arrecadação *mensal* de ICMS por região / município (2019)

Valores nominais em reais mil e excluídos recolhimentos extraordinários de anistias. Ver observações ao final da planilha.

ICMS - Região	Município	jan/19	fev/19	mar/19	abr/19	mai/19	jun/19	jul/19	ago/19	set/19	out/19	nov/19	dez/19
DRT-10 - PRESIDENTE PRUDENTE	ADAMANTINA	1.285,1	926,8	1.210,4	1.400,6	1.236,7	1.578,1	1.170,9	2.471,4	1.280,1	2.333,5	2.285,6	
	ALFREDO MARCONDES	583,0	469,1	516,5	215,3	739,5	587,0	693,3	556,2	779,4	668,5	630,7	
	ALVARES MACHADO	450,6	819,4	736,4	722,8	653,3	511,3	779,6	827,4	893,3	675,8	721,7	
	ANHUMAS	1,6	3,1	4,4	4,2	3,1	3,2	5,9	4,7	2,4	11,0	2,4	
	CAIABU	1.301,8	1.057,4	1.598,3	365,4	11,4	13,1	19,6	886,5	1.011,4	968,1	540,1	
	CAIUA	*****	3,5	*****	*****	5,6	*****	*****	3,1	5,4	4,2	5,0	
	DRACENA	1.045,1	1.325,7	852,2	1.203,5	1.344,4	1.112,0	1.052,9	1.435,9	1.231,3	1.010,2	1.143,4	
	EMILIANOPOLIS	*****	*****	12,3	30,0	*****	*****	*****	4,3	4,7	10,2	7,5	
	ESTRELA DO NORTE	2,9	*****	2,7	3,2	1,7	3,3	3,0	1,8	2,8	2,3	2,7	
	EUCLIDES DA CUNHA PAULISTA	44,7	34,1	34,7	38,6	36,4	34,6	47,9	31,7	40,4	45,5	37,8	
	FLORA RICA	*****	*****	*****	*****	*****	*****	*****	*****	*****	*****	*****	
	FLORIDA PAULISTA	69,9	48,4	36,4	46,3	42,5	41,5	43,9	40,7	50,5	50,8	45,6	
	IEPE	47,5	55,1	47,0	48,8	39,4	49,4	63,6	137,8	69,4	46,6	48,7	
	INDIANA	20,8	20,8	108,3	20,1	22,4	21,7	80,5	21,7	18,9	15,6	105,8	
	INUBIA PAULISTA	441,2	259,4	252,0	262,9	222,4	240,5	*****	236,7	244,4	208,8	257,4	
	IRAPURU	42,9	21,5	21,2	27,2	25,5	27,1	28,5	26,6	26,7	23,5	25,3	
	JOAO RAMALHO	6,9	7,5	8,4	5,3	5,7	7,0	8,1	7,2	11,2	8,4	6,9	
	JUNQUEIROPOLIS	2.165,4	554,2	1.005,3	1.256,6	484,4	565,3	547,4	479,2	422,0	487,5	391,7	
	LUCELIA	365,6	587,5	152,4	327,6	1.249,9	718,3	1.224,6	667,4	966,7	914,6	220,9	
	MARABA PAULISTA	3,7	2,3	3,8	2,8	3,5	4,7	6,5	2,4	5,2	4,2	7,0	
	MARIAPOLIS	10,2	7,7	14,4	8,0	9,7	12,0	10,4	9,7	10,7	9,1	10,4	
	MARTINOPOLIS	742,7	310,1	1.598,4	235,0	510,1	677,9	716,4	439,8	1.476,6	465,0	556,5	
	MIRANTE DO PARANAPANEMA	4.792,7	4.958,7	4.743,3	8.219,7	13.310,1	6.188,0	5.198,8	5.918,7	2.623,7	4.190,8	5.057,7	
	MONTE CASTELO	1,5	*****	1,4	2,9	0,9	2,3	2,2	2,3	0,7	1,6	1,1	
	NANTES	2,4	6,2	5,5	3,6	4,0	4,7	4,6	5,2	4,5	5,8	4,8	
	NARANDIBA	45,7	51,7	1.830,2	387,5	792,0	529,5	220,1	70,0	81,8	96,9	196,5	
	NOVA GUATAPORANGA	*****	*****	*****	8,2	*****	*****	*****	5,8	5,3	6,7	6,9	5,6
	OSVALDO CRUZ	1.955,6	1.709,4	1.652,0	1.357,6	2.106,2	1.304,6	1.538,9	2.442,7	1.125,6	2.046,6	1.557,7	
	OURO VERDE	31,8	24,6	30,9	27,5	29,8	39,0	29,3	26,9	33,6	41,1	30,0	
	PACATEMBU	67,3	59,7	47,2	58,0	52,5	49,0	55,0	64,0	62,9	48,6	62,8	
	PANORAMA	206,8	151,7	132,7	136,9	100,0	102,4	149,8	112,4	91,2	145,2	162,6	
	PARAPUA	325,2	115,2	147,2	779,3	1.946,7	3.237,2	2.409,0	2.819,7	720,6	724,8	136,4	
	PAULICEIA	1.185,7	1.821,6	1.627,2	1.314,7	1.248,3	972,4	162,5	1.413,2	67,4	774,2	482,1	
	PIQUEROBI	*****	2,1	*****	*****	*****	*****	0,4	0,6	1,4	2,3	0,6	
	PIRAPOZINHO	2.211,3	1.643,7	1.567,9	1.475,5	1.473,1	1.325,1	2.246,5	1.858,0	1.691,7	1.828,3	2.382,6	
	PRACINHA	*****	*****	0,0	*****	*****	0,0	*****	*****	*****	*****	*****	
	PRESIDENTE BERNARDES	292,9	301,9	240,8	287,0	335,6	211,3	251,9	212,3	221,2	316,2	274,7	
	PRESIDENTE EPITACIO	495,3	571,3	441,7	888,0	525,0	483,0	527,3	502,9	581,4	693,5	677,4	
	PRESIDENTE PRUDENTE	49.218,2	48.451,4	47.837,1	42.633,6	44.628,8	43.908,7	36.639,3	38.671,4	40.031,8	42.891,6	49.583,3	
	PRESIDENTE VENCESLAU	492,9	559,3	342,9	351,0	607,2	501,3	575,9	585,6	500,9	499,7	680,6	
	RANCHARIA	246,2	383,6	305,6	294,2	508,1	352,7	386,4	455,1	481,5	303,3	509,7	
	REGENTE FEIJÓ	2.174,5	1.443,8	1.705,2	1.191,3	1.703,4	2.132,9	1.712,7	1.617,8	2.129,5	1.888,9	1.749,5	
	RIBEIRAO DOS INDIOS	19,7	1,7	10,2	28,0	4,6	9,9	5,9	10,1	*****	8,6	13,1	
	RINOPOLIS	181,6	131,1	356,6	83,6	139,0	79,0	117,5	74,0	90,5	78,2	165,7	
	ROSANA	210,3	273,2	116,2	187,8	260,0	241,9	224,5	219,1	295,8	191,1	240,6	
	SAGRES	*****	*****	*****	*****	*****	*****	*****	0,5	2,1	*****	*****	
	SALMOURAO	12,1	2,7	8,1	9,0	8,8	7,4	8,8	7,8	17,0	13,3	15,2	
	SANDOVALINA	35.816,0	57.100,7	8.131,6	8.970,8	13.486,1	3.495,5	9.826,1	6.515,4	7,1	7,6	6.209,7	
	SANTA MERCEDES	10,2	1,9	2,4	7,0	3,3	4,5	6,1	2,4	6,3	4,1	2,5	
	SANTO ANASTACIO	260,4	219,8	180,9	192,4	242,3	203,9	233,0	189,5	231,2	236,3	284,8	
	SANTO EXPEDITO	*****	*****	10,0	*****	*****	*****	0,7	*****	*****	*****	*****	
	SAO JOAO DO PAU D'ALHO	0,8	0,6	1,0	0,6	0,8	1,6	1,1	1,3	1,5	2,7	0,8	
TACIBA	22,7	36,4	51,8	57,3	73,1	65,6	87,0	55,6	25,7	5,8	7,6		
TARABAI	38,6	47,3	16,6	28,8	50,2	30,1	50,2	37,4	55,4	49,4	52,2		
TEODORO SAMPAIO	182,1	247,9	150,7	166,1	204,3	189,5	190,8	212,1	199,4	491,4	188,0		
TUPI PAULISTA	143,0	151,7	124,9	131,7	605,3	150,4	1.582,9	749,2	593,8	180,8	278,9		
DRT-10 - PRESIDENTE PRUDENTE	Total:	109.275,0	126.984,6	80.035,6	75.503,5	91.096,9	72.031,6	70.953,7	73.150,4	60.537,0	65.739,0	78.067,9	

TABELA 1.10

Estado de São Paulo: Dados históricos da arrecadação *mensal* de ICMS por região / município (2019)

Valores nominais em reais mil e excluídos recolhimentos extraordinários de anistias. Ver observações ao final da planilha.

ICMS - Região	Município	jan/19	fev/19	mar/19	abr/19	mai/19	jun/19	jul/19	ago/19	set/19	out/19	nov/19	dez/19
DRT-11 - MARILIA	ALVARO DE CARVALHO	*****	*****	*****	14,2	6,5	*****	*****	8,0	9,8	9,8	*****	*****
	ALVINLANDIA	3,1	*****	2,0	8,8	2,6	2,6	2,2	5,4	4,4	*****	3,5	*****
	ARCO IRIS	*****	*****	*****	*****	*****	*****	*****	25,6	22,4	*****	*****	*****
	ASSIS	5.924,6	5.081,2	4.620,0	4.464,1	4.938,4	4.394,8	5.053,2	4.684,2	5.142,2	4.863,1	5.152,1	*****
	BASTOS	1.031,5	1.006,9	972,6	1.023,3	1.043,9	1.107,4	1.055,1	1.140,9	1.214,2	1.037,6	1.203,2	*****
	BERNARDINO DE CAMPOS	1.585,2	1.408,5	1.414,9	1.317,0	1.383,9	1.298,0	1.266,5	1.392,1	1.543,1	1.383,1	1.500,7	*****
	BORA	*****	0,0	*****	*****	*****	*****	*****	*****	*****	*****	*****	*****
	CAMPOS NOVOS PAULISTA	50,1	46,0	37,1	27,1	30,4	22,2	36,5	22,1	22,7	30,5	28,7	*****
	CANDIDO MOTA	10.707,4	5.792,0	6.494,4	7.162,9	5.767,9	4.657,0	5.163,8	4.735,2	4.925,7	7.687,3	5.559,2	*****
	CANITAR	*****	*****	*****	*****	*****	*****	*****	*****	0,6	*****	*****	*****
	CHAVANTES	144,0	249,8	283,5	188,0	208,1	106,7	253,9	176,2	233,5	244,7	215,6	*****
	CRUZALIA	14,9	10,6	37,9	3,0	0,7	2,1	0,5	1,7	0,8	0,6	*****	*****
	ECHAPORA	45,7	16,6	9,6	13,2	19,6	8,1	14,8	12,4	10,8	20,4	20,7	*****
	ESPIRITO SANTO DO TURVO	22,1	19,1	14,0	18,3	17,4	15,7	19,2	16,6	19,3	18,8	*****	*****
	FARTURA	229,3	124,9	123,7	155,2	193,7	160,1	207,5	139,5	137,8	196,0	172,7	*****
	FERNAO	*****	*****	*****	*****	*****	*****	*****	*****	*****	*****	*****	0,0
	FLORINEA	442,6	496,6	504,5	462,6	444,5	434,6	473,9	495,5	413,3	477,2	484,8	*****
	GALIA	59,0	55,5	54,3	45,5	54,6	70,4	60,3	63,4	51,9	71,0	69,9	*****
	GARCA	2.116,9	1.626,8	1.500,5	2.412,0	2.708,3	2.495,1	2.735,1	1.829,1	1.670,0	2.308,5	2.951,9	*****
	HERCULANDIA	578,7	805,6	632,1	677,7	753,9	670,0	659,8	149,4	313,2	243,3	287,4	*****
	IACRI	9,8	9,5	6,9	18,4	11,7	17,2	15,5	11,3	10,1	6,7	8,0	*****
	IBIRAREMA	58,7	399,5	51,9	101,7	122,9	235,1	58,2	418,1	58,2	19,5	45,4	*****
	IPAUSSU	193,1	162,3	126,5	151,5	339,2	454,2	496,0	592,6	603,5	621,0	585,5	*****
	JULIO MESQUITA	11,7	*****	10,0	*****	*****	12,8	*****	9,7	*****	20,4	*****	*****
	LUPERCIO	0,7	*****	*****	0,3	1,0	*****	*****	*****	1,2	*****	0,8	*****
	LUTECIA	8,5	9,9	8,5	10,4	8,7	11,1	9,3	10,3	*****	8,6	*****	*****
	MANDURI	164,1	449,9	390,5	942,4	667,6	181,8	322,7	560,4	511,3	523,1	404,2	*****
	MARACAI	24,0	29,1	42,0	22,9	46,4	29,9	57,0	26,1	36,1	34,1	25,1	*****
	MARILIA	30.308,5	25.817,2	27.537,0	30.532,3	26.728,5	26.749,9	26.856,6	29.994,0	32.492,2	31.345,2	32.108,6	*****
	OCAUCU	12,5	12,2	10,3	11,4	11,3	11,3	21,6	10,6	18,9	22,6	17,2	*****
	OLEO	*****	*****	*****	0,0	*****	*****	*****	*****	*****	*****	*****	*****
	ORIENTE	415,7	406,3	568,4	606,2	630,0	504,6	477,9	514,6	753,8	775,2	699,1	*****
	OSCAR BRESSANE	22,9	17,6	9,0	14,2	11,9	9,3	19,6	15,0	29,9	2,4	22,1	*****
	OURINHOS	5.883,3	7.481,5	8.957,6	8.596,7	7.000,5	7.982,9	6.414,3	6.736,8	8.755,8	7.046,8	9.644,0	*****
	PALMITAL	1.745,1	1.457,4	1.345,1	1.583,2	1.062,7	2.048,9	1.988,2	1.968,4	1.883,2	2.412,3	3.388,2	*****
	PARAGUACU PAULISTA	532,1	562,5	2.360,7	730,5	20.712,8	2.058,6	1.181,6	487,2	531,4	408,8	1.238,1	*****
	PEDRINHAS PAULISTA	*****	13,4	17,7	9,2	20,2	13,4	9,1	14,8	5,6	11,7	6,9	*****
	PIRAJU	423,1	505,5	488,4	504,4	592,2	526,9	568,1	796,4	648,7	702,5	593,8	*****
	PLATINA	351,5	272,8	288,2	217,6	165,5	*****	417,6	42,4	32,4	69,8	49,0	*****
	POMPEIA	2.189,0	1.423,1	1.693,5	2.070,0	1.951,3	1.757,8	1.812,4	2.026,0	1.494,9	2.277,3	1.470,8	*****
	QUATA	160,1	54,0	1.091,9	1.692,7	810,4	1.724,1	623,3	138,0	215,9	1.277,3	1.170,1	*****
	QUEIROZ	*****	3,5	4,6	*****	2,2	3,8	1,6	3,4	6,1	2,7	5,6	*****
	QUINTANA	11,5	15,8	9,4	14,9	15,9	15,0	31,0	23,8	13,6	71,9	64,0	*****
	RIBEIRAO DO SUL	39,2	47,2	42,0	43,9	41,8	42,1	45,5	46,3	49,2	40,2	38,7	*****
	SALTO GRANDE	224,3	178,4	371,4	318,0	325,2	206,7	208,1	215,2	260,4	381,2	389,9	*****
	SANTA CRUZ DO RIO PARDO	11.586,0	10.609,8	10.540,7	11.179,5	11.086,0	11.398,6	10.998,1	11.291,3	10.289,5	10.555,5	11.632,3	*****
	SAO PEDRO DO TURVO	239,8	300,0	293,3	290,8	302,7	317,4	61,2	98,0	83,1	317,8	354,4	*****
	SARUTAIA	0,8	0,7	1,4	*****	1,2	1,5	1,8	1,9	3,2	1,4	1,6	*****
	TAGUAI	89,4	116,1	80,1	109,6	80,2	167,0	131,2	81,7	140,5	137,0	136,3	*****
	TARUMA	8.135,4	15.177,8	5.942,8	15.128,3	3.125,2	1.058,2	835,1	494,8	1.693,9	2.441,4	3.007,6	*****
	TEJUPA	*****	*****	10,4	*****	*****	*****	5,0	19,2	10,2	4,5	3,5	*****
	TIMBURI	*****	*****	*****	*****	*****	*****	*****	*****	*****	*****	*****	*****
	TUPA	2.641,5	2.419,6	2.326,7	2.068,9	3.277,4	2.613,6	2.257,9	2.301,6	3.222,8	3.138,2	3.343,4	*****
VERA CRUZ	219,3	272,5	305,7	368,3	445,5	373,2	396,9	426,6	389,5	587,6	843,4	*****	
DRT-11 - MARILIA	Total:	88.656,5	84.965,0	81.633,5	95.331,1	97.172,2	75.971,6	73.324,5	74.273,9	79.981,1	83.856,4	88.948,1	*****



**TABELA 1.10**Estado de São Paulo: Dados históricos da arrecadação *mensal* de ICMS por região / município (2019)**Valores nominais em reais mil e excluídos recolhimentos extraordinários de anistias. Ver observações ao final da planilha.**

ICMS - Região	Município	jan/19	fev/19	mar/19	abr/19	mai/19	jun/19	jul/19	ago/19	set/19	out/19	nov/19	dez/19	
<b>DRT-12 - ABCD</b>	<b>DIADEMA</b>	91.871,5	80.248,0	92.583,9	96.445,3	98.593,5	86.425,1	90.693,6	89.145,2	93.962,0	92.236,2	87.736,0		
	<b>MAUA</b>	61.561,7	61.293,8	60.146,0	62.893,3	65.226,6	73.440,2	67.532,3	67.174,7	73.370,1	80.530,9	69.552,0		
	<b>RIBEIRAO PIRES</b>	9.437,6	11.333,3	10.524,6	11.247,0	8.718,4	11.692,5	9.401,8	13.443,8	11.078,1	10.308,7	12.703,4		
	<b>RIO GRANDE DA SERRA</b>	441,1	453,4	916,4	1.091,4	1.503,1	1.117,4	1.077,8	1.177,6	1.231,8	1.012,9	763,9		
	<b>SANTO ANDRE</b>	85.836,2	87.120,1	75.767,0	85.180,5	84.040,8	78.958,2	88.124,9	87.492,2	89.360,2	91.095,3	85.728,0		
	<b>SAO BERNARDO DO CAMPO</b>	244.676,9	177.418,6	209.809,1	234.402,7	225.240,2	203.716,8	206.244,2	219.610,0	214.620,6	243.974,6	216.686,2		
	<b>SAO CAETANO DO SUL</b>	39.223,2	27.104,5	32.091,9	30.938,8	32.552,7	35.018,1	31.764,2	32.422,7	34.123,4	34.490,2	30.228,9		
	<b>Total:</b>		<b>533.048,2</b>	<b>444.971,7</b>	<b>481.838,9</b>	<b>522.199,1</b>	<b>515.875,3</b>	<b>490.368,3</b>	<b>494.839,0</b>	<b>510.466,1</b>	<b>517.746,2</b>	<b>553.648,8</b>	<b>503.398,4</b>	
<b>DRT-13 - GUARULHOS</b>	<b>ARUJA</b>	102.913,5	46.039,4	46.776,5	57.973,6	59.324,1	62.628,1	65.676,3	75.827,5	67.392,9	71.089,0	72.288,0		
	<b>BIRITIBA-MIRIM</b>	459,1	292,4	364,6	295,8	527,7	271,7	274,1	384,4	443,8	240,0	495,0		
	<b>FERRAZ DE VASCONCELLOS</b>	8.137,4	5.727,1	6.812,9	6.388,4	7.414,7	8.562,9	8.124,4	8.828,1	9.250,9	11.563,9	9.707,6		
	<b>GUARAREMA</b>	9.730,5	8.966,0	9.432,2	14.358,3	11.874,8	8.311,2	8.612,8	10.840,4	12.207,8	11.636,4	9.796,6		
	<b>GUARULHOS</b>	363.986,5	343.826,7	356.324,4	403.743,1	357.606,7	340.426,7	396.989,2	401.385,3	393.677,9	415.509,8	423.669,2		
	<b>ITAQUAQUECETUBA</b>	41.414,4	26.576,0	19.830,0	23.025,4	26.900,6	29.449,4	32.087,4	30.177,5	25.696,8	28.652,5	30.208,3		
	<b>MAIRIPORA</b>	4.245,8	3.938,9	4.275,9	3.690,5	4.471,6	4.223,8	3.804,9	4.328,1	4.221,3	4.655,0	4.753,0		
	<b>MOGI DAS CRUZES</b>	74.559,3	55.695,6	62.659,1	68.277,2	61.163,6	57.439,1	79.489,3	78.732,5	66.575,5	77.932,5	82.703,4		
	<b>POA</b>	7.706,9	8.317,2	8.378,8	8.583,9	9.550,2	7.626,3	8.391,3	8.577,0	6.819,1	10.008,6	9.761,2		
	<b>SALESOPOLIS</b>	92,2	37,1	20,0	68,9	75,5	80,8	71,6	70,2	30,3	109,0	102,1		
	<b>SANTA ISABEL</b>	2.109,0	1.789,3	1.604,7	5.774,6	2.255,1	2.111,6	2.265,2	1.365,5	1.990,3	1.408,6	1.325,4		
	<b>SUZANO</b>	61.432,8	65.174,4	61.170,6	78.028,7	71.707,4	69.908,2	76.700,9	79.977,6	73.059,9	74.674,0	76.674,8		
	<b>Total:</b>		<b>676.787,4</b>	<b>566.380,1</b>	<b>577.655,7</b>	<b>670.208,4</b>	<b>612.872,2</b>	<b>591.039,8</b>	<b>682.487,4</b>	<b>700.494,2</b>	<b>661.366,5</b>	<b>707.479,1</b>	<b>721.484,6</b>	
	<b>DRT-14 - OSASCO</b>	<b>BARUERI</b>	618.159,4	588.001,7	640.348,1	642.270,5	610.614,4	596.933,0	510.941,4	567.918,3	639.742,8	687.478,7	639.112,5	
		<b>CAIEIRAS</b>	20.648,8	17.650,2	18.588,6	18.924,7	18.941,8	18.228,7	18.324,3	18.951,3	18.573,4	21.952,6	19.849,9	
		<b>CAJAMAR</b>	135.797,9	129.264,5	106.512,9	129.314,0	127.273,8	131.273,4	132.524,8	141.397,7	125.852,5	145.626,5	148.686,8	
<b>CARAPICUIBA</b>		13.140,0	13.487,9	10.935,2	12.896,3	13.015,4	11.307,3	13.460,8	12.878,9	12.122,0	12.350,7	12.696,8		
<b>COTIA</b>		110.668,1	105.524,6	118.666,8	115.073,7	106.627,7	93.371,3	103.626,9	99.209,9	93.931,7	100.471,3	102.060,8		
<b>EMBU</b>		152.343,4	123.291,5	120.862,5	147.208,4	128.250,9	133.293,5	149.191,8	138.776,7	144.914,2	151.012,3	154.725,4		
<b>EMBU-GUACU</b>		2.691,1	2.830,0	3.930,2	3.177,4	3.663,4	3.103,1	3.163,9	3.353,0	2.713,9	3.670,9	3.477,4		
<b>FRANCISCO MORATO</b>		824,6	616,8	669,7	430,9	373,1	727,9	837,9	675,0	485,4	571,0	566,7		
<b>FRANCO DA ROCHA</b>		3.373,6	3.026,8	2.592,3	2.694,4	3.326,7	2.761,8	3.366,9	4.029,7	3.565,4	2.848,7	2.482,7		
<b>ITAPECERICA DA SERRA</b>		23.745,3	15.608,2	19.180,9	23.349,5	15.492,1	19.201,5	24.528,1	21.201,7	26.365,4	30.748,8	22.567,2		
<b>ITAPEVI</b>		100.467,9	98.747,6	81.244,8	89.979,3	95.835,4	78.170,9	89.792,0	86.210,8	82.760,0	94.501,4	85.847,5		
<b>JANDIRA</b>		39.124,4	39.411,8	41.988,5	33.404,7	40.590,6	30.999,5	31.334,3	33.147,0	31.124,1	44.518,2	35.645,1		
<b>JUQUITIBA</b>		1.064,6	838,3	910,1	697,4	975,2	1.045,1	841,8	1.464,7	1.230,3	1.000,3	972,0		
<b>OSASCO</b>		129.434,4	127.904,2	144.638,7	147.830,2	161.146,8	151.848,0	155.023,6	150.402,3	151.723,1	155.907,6	166.819,1		
<b>PIRAPORA DO BOM JESUS</b>		152,2	70,0	107,5	61,4	620,5	375,6	181,1	118,2	381,8	268,3	462,7		
<b>SANTANA DO PARNAIBA</b>		35.158,2	30.519,9	29.730,2	34.255,1	34.842,1	36.386,4	32.333,3	35.999,8	36.223,6	38.529,7	34.656,9		
<b>SAO LOURENCO DA SERRA</b>		371,4	542,8	445,4	474,3	459,3	538,6	623,7	497,1	583,2	437,2	484,2		
<b>TABOAO DA SERRA</b>		51.715,5	45.226,2	45.833,7	38.953,8	36.968,2	36.290,5	40.825,0	37.494,9	43.594,6	46.103,2	49.238,4		
<b>VARGEM GRANDE PAULISTA</b>		6.585,0	8.086,7	7.079,0	8.281,3	11.054,0	7.802,3	8.208,5	16.439,7	9.722,5	8.939,3	8.960,4		
<b>Total:</b>			<b>1.445.466,0</b>	<b>1.350.649,4</b>	<b>1.394.265,1</b>	<b>1.449.277,2</b>	<b>1.410.071,5</b>	<b>1.353.658,3</b>	<b>1.319.130,1</b>	<b>1.370.166,7</b>	<b>1.425.609,9</b>	<b>1.546.936,6</b>	<b>1.489.312,6</b>	

**TABELA 1.10**Estado de São Paulo: Dados históricos da arrecadação *mensal* de ICMS por região / município (2019)**Valores nominais em reais mil e excluídos recolhimentos extraordinários de anistias. Ver observações ao final da planilha.**

ICMS - Região	Município	jan/19	fev/19	mar/19	abr/19	mai/19	jun/19	jul/19	ago/19	set/19	out/19	nov/19	dez/19
<b>DRT-15 - ARARAQUARA</b>	<b>AMÉRICO BRASILIENSE</b>	715,2	508,1	461,8	954,8	826,5	428,3	521,8	643,1	589,2	764,9	806,5	
	<b>ANALÂNDIA</b>	429,0	703,2	549,1	583,0	519,4	636,1	516,7	570,1	400,2	495,3	631,7	
	<b>ARARAQUARA</b>	38.595,9	74.525,7	29.603,6	37.760,5	34.486,4	36.492,6	32.244,5	38.420,0	32.401,4	33.215,6	35.378,9	
	<b>BOA ESPERANÇA DO SUL</b>	672,9	236,2	186,3	172,9	156,5	205,2	387,5	458,2	543,4	589,2	610,2	
	<b>BORBOREMA</b>	125,1	218,1	220,3	242,5	275,0	321,5	190,7	248,1	201,2	203,8	245,0	
	<b>CÂNDIDO RODRIGUES</b>	21,4	25,7	25,4	53,5	57,9	46,6	49,4	37,1	29,8	36,4	39,7	
	<b>CORUMBATAI</b>	332,6	359,4	391,0	302,5	350,7	320,6	300,8	293,9	434,4	325,5	366,3	
	<b>DESCALVADO</b>	9.070,7	7.285,4	9.375,1	11.547,8	9.473,9	11.060,4	10.068,8	8.514,4	12.014,6	6.907,1	10.032,0	
	<b>DOBRADA</b>	533,8	345,3	517,4	381,1	580,2	223,9	528,7	367,0	525,2	611,0	837,4	
	<b>DOURADO</b>	11.524,3	10.881,0	11.122,9	12.296,5	11.613,7	11.854,9	13.109,0	13.469,3	14.300,1	12.837,8	11.269,2	
	<b>FERNANDO PRESTES</b>	74,7	115,7	53,3	129,5	136,1	134,1	138,6	148,1	258,9	178,1	182,0	
	<b>GAVIÃO PEIXOTO</b>	388,6	867,8	582,6	611,4	540,9	590,6	1.058,0	930,1	892,2	1.630,4	968,9	
	<b>IBATE</b>	585,8	876,1	637,3	820,8	743,0	833,4	594,0	354,7	1.087,6	851,5	484,6	
	<b>IBITINGA</b>	3.404,6	2.786,5	2.852,0	5.061,1	3.483,0	3.592,7	4.124,9	3.500,0	3.722,7	3.176,3	2.825,9	
	<b>IPEUNA</b>	690,3	589,7	426,1	399,4	643,3	343,4	710,2	680,6	723,8	484,2	451,8	
	<b>ITAPOLIS</b>	1.860,4	2.257,0	1.465,0	1.545,8	1.721,6	1.687,6	2.316,8	1.847,6	2.759,2	1.973,2	1.432,5	
	<b>ITIRAPINA</b>	301,3	214,1	470,4	1.049,1	1.075,3	997,6	1.253,5	1.506,5	1.455,0	1.514,4	1.491,7	
	<b>MATAO</b>	4.976,4	4.852,7	5.428,7	5.740,1	4.999,9	7.559,0	5.957,3	7.915,4	7.802,4	8.543,2	7.575,3	
	<b>MONTE ALTO</b>	6.830,7	7.389,7	8.012,3	7.561,1	6.743,4	8.406,0	7.465,0	7.689,9	7.419,3	7.538,8	7.300,9	
	<b>MOTUCA</b>	42,6	25,6	24,2	*****	*****	*****	19,3	13,7	26,5	16,9	*****	
	<b>NOVA EUROPA</b>	34,9	28,7	73,1	31,7	38,6	28,4	28,3	29,8	24,8	11,1	17,2	
	<b>PIRANGI</b>	48,8	38,1	32,9	32,7	51,9	50,7	46,2	41,2	39,1	63,2	46,9	
	<b>PIRASSUNUNGA</b>	9.647,2	13.977,5	11.262,6	14.302,9	15.755,0	16.947,4	10.468,7	10.316,4	11.802,4	12.891,9	15.488,0	
	<b>PORTO FERREIRA</b>	12.254,5	13.550,6	13.331,1	12.575,6	13.186,8	13.980,4	11.138,3	14.749,7	13.208,9	15.635,8	15.501,1	
	<b>RIBEIRÃO BONITO</b>	131,6	77,7	83,7	98,3	122,4	85,0	91,3	88,8	60,8	134,2	127,6	
	<b>RINCAO</b>	88,4	64,8	59,3	69,3	80,1	75,6	86,2	63,2	49,0	108,2	79,7	
	<b>RIO CLARO</b>	55.321,0	41.747,1	50.499,5	57.242,0	52.117,6	54.062,5	60.345,2	50.454,2	51.184,6	62.400,7	53.730,8	
	<b>SANTA CRUZ DAS PALMEIRAS</b>	7.448,4	4.432,5	5.910,0	4.005,8	8.719,6	8.922,1	10.292,1	10.728,9	8.679,1	9.153,6	7.013,3	
	<b>SANTA ERNESTINA</b>	43,0	19,8	25,3	27,7	21,5	25,8	29,5	36,1	27,4	37,3	31,3	
	<b>SANTA GERTRUDES</b>	6.690,0	7.357,5	9.112,0	8.368,6	7.163,6	7.062,0	7.129,8	7.775,1	9.339,1	6.546,7	8.129,9	
	<b>SANTA LUCIA</b>	85,6	52,1	42,9	27,0	51,8	32,9	29,7	40,8	51,6	46,5	49,1	
	<b>SANTA RITA DO PASSA QUATRO</b>	1.387,5	771,3	989,7	1.242,6	1.219,5	1.238,7	1.320,2	1.167,3	1.311,3	1.376,7	1.434,0	
	<b>SAO CARLOS</b>	39.552,0	18.751,5	28.220,3	34.991,4	32.527,2	30.635,8	41.527,7	37.348,9	48.848,1	45.711,1	33.084,6	
	<b>TABATINGA</b>	302,2	388,1	368,2	341,3	560,4	321,3	346,0	413,7	369,6	386,1	489,9	
<b>TAMBAU</b>	1.472,9	1.152,0	978,6	1.091,6	1.162,7	961,3	1.099,7	920,4	1.184,5	1.037,0	815,7		
<b>TAQUARITINGA</b>	1.010,4	661,4	670,0	1.157,5	664,6	733,8	809,4	1.026,6	865,2	1.004,8	940,3		
<b>TRABIJU</b>	*****	*****	*****	*****	*****	*****	*****	8,7	*****	61,6	*****		
<b>VISTA ALEGRE DO ALTO</b>	2.033,5	2.323,3	4.644,1	3.055,7	1.925,5	1.639,5	329,6	388,4	1.392,0	3.262,7	2.993,9		
<b>DRT-15 - ARARAQUARA</b>	<b>Total:</b>	<b>218.727,8</b>	<b>220.457,0</b>	<b>198.708,3</b>	<b>225.875,1</b>	<b>213.795,6</b>	<b>222.537,6</b>	<b>226.673,5</b>	<b>223.205,8</b>	<b>236.024,7</b>	<b>241.762,5</b>	<b>222.904,0</b>	

**TABELA 1.10**Estado de São Paulo: Dados históricos da arrecadação *mensal* de ICMS por região / município (2019)**Valores nominais em reais mil e excluídos recolhimentos extraordinários de anistias. Ver observações ao final da planilha.**

ICMS - Região	Município	jan/19	fev/19	mar/19	abr/19	mai/19	jun/19	jul/19	ago/19	set/19	out/19	nov/19	dez/19
<b>DRT-16 - JUNDIAÍ</b>	<b>AGUAS DE LINDOIA</b>	558,6	605,5	709,7	432,3	702,9	536,0	762,3	536,4	538,7	717,3	550,9	
	<b>AMPARO</b>	25.863,0	15.373,4	20.878,5	27.151,6	24.445,7	25.860,6	19.048,3	26.261,3	28.212,2	30.692,8	33.511,6	
	<b>ATIBAIA</b>	27.906,3	31.287,8	31.608,8	35.180,1	38.645,7	33.882,4	34.125,4	37.367,1	38.447,6	38.073,9	35.342,8	
	<b>BOM JESUS DOS PERDOES</b>	3.399,4	3.369,0	3.363,4	4.687,3	3.852,2	5.135,7	4.686,6	4.359,5	3.638,6	3.520,4	3.481,4	
	<b>BRAGANCA PAULISTA</b>	20.202,3	18.339,7	17.899,5	20.967,9	21.023,4	19.044,5	19.772,7	20.731,5	20.733,9	21.059,8	20.231,9	
	<b>CAMPO LIMPO PAULISTA</b>	6.368,2	7.562,1	6.219,3	6.887,6	7.459,9	6.476,7	8.670,6	6.155,1	5.843,0	6.780,4	6.700,6	
	<b>CONCHAL</b>	1.242,0	1.887,2	1.407,7	1.288,6	1.278,0	1.347,9	1.211,6	1.646,8	1.336,8	1.459,6	1.180,9	
	<b>ESPIRITO SANTO DO PINHAL</b>	1.856,0	1.644,6	1.539,5	1.875,8	2.076,2	1.654,6	1.677,9	1.989,9	1.790,5	1.373,9	2.359,5	
	<b>ESTIVA GERBI</b>	787,8	1.198,1	1.272,4	670,9	1.292,1	859,2	555,7	671,8	743,5	702,1	753,1	
	<b>HOLAMBRA</b>	1.384,5	1.585,1	885,2	1.530,3	1.924,1	1.195,8	1.226,4	1.206,3	1.400,3	1.618,5	1.249,0	
	<b>ITAPIRA</b>	21.395,1	10.813,3	16.735,3	22.109,7	18.355,8	19.103,7	20.646,5	22.658,6	20.122,8	21.127,8	27.297,3	
	<b>ITATIBA</b>	41.070,1	32.606,3	35.683,8	37.275,1	42.834,5	39.555,5	40.571,5	44.229,1	41.758,5	48.830,9	41.047,8	
	<b>ITUPEVA</b>	46.086,8	43.570,2	48.456,8	50.511,1	53.159,3	51.341,1	49.602,6	51.619,9	48.307,8	52.915,4	53.102,2	
	<b>JAGUARIUNA</b>	78.667,6	67.613,3	77.268,9	77.002,9	84.561,2	79.310,8	82.661,1	67.144,3	90.461,7	107.962,1	109.649,6	
	<b>JARINU</b>	10.331,2	11.047,6	11.480,6	11.079,0	14.483,6	11.664,8	10.973,9	13.214,2	13.557,7	15.222,7	15.042,3	
	<b>JOANOPOLIS</b>	202,9	116,2	93,1	168,3	150,1	102,1	152,3	86,5	89,7	94,3	160,3	
	<b>JUNDIAÍ</b>	335.515,6	282.888,0	285.130,4	309.096,9	277.345,2	272.417,8	278.084,9	297.684,7	288.805,9	397.094,0	395.351,5	
	<b>LINDOIA</b>	2.237,8	2.287,6	1.657,8	1.421,2	915,4	1.709,9	1.706,2	924,0	1.456,6	1.494,3	1.770,0	
	<b>LOUVEIRA</b>	79.136,3	83.487,5	87.973,8	107.938,7	101.279,3	84.475,7	83.100,4	89.903,4	107.243,8	108.006,9	90.259,5	
	<b>MOGI-GUACU</b>	13.442,2	13.155,3	13.283,6	13.563,7	12.359,2	13.273,2	11.386,4	14.292,7	16.375,5	17.368,3	16.700,8	
	<b>MOGI-MIRIM</b>	22.837,5	21.683,7	26.643,6	25.908,8	25.471,4	23.784,5	23.563,5	31.061,5	27.612,5	25.862,1	25.318,9	
	<b>MONTE ALEGRE DO SUL</b>	127,0	33,6	313,1	332,9	293,0	212,2	257,3	246,5	227,8	314,1	314,3	
	<b>MORUNGABA</b>	1.752,0	3.533,6	1.974,7	2.656,2	2.095,1	2.669,5	2.506,6	3.225,8	4.252,2	3.506,0	3.524,7	
	<b>NAZARE PAULISTA</b>	1.052,9	741,3	774,8	497,5	684,7	728,4	788,6	901,3	1.334,5	1.274,1	1.280,2	
	<b>PEDRA BELA</b>	41,5	12,1	23,7	23,2	15,0	17,4	18,1	23,8	26,0	16,6	6,1	
	<b>PEDREIRA</b>	3.330,3	3.680,6	3.631,4	4.228,0	4.852,7	3.662,7	3.815,4	4.397,4	3.959,3	4.779,1	4.172,1	
	<b>PINHALZINHO</b>	164,2	250,9	307,3	286,6	263,1	342,5	195,2	292,0	248,0	359,1	362,2	
	<b>PIRACIAIA</b>	998,8	839,0	845,5	1.002,6	1.234,2	1.166,4	990,0	966,1	929,1	1.558,1	1.454,8	
	<b>SANTO ANTONIO DA POSSE</b>	2.035,8	2.315,7	2.141,8	2.405,0	2.385,3	3.163,2	2.732,1	3.087,5	3.038,9	3.416,9	3.283,7	
	<b>SANTO ANTONIO DO JARDIM</b>	109,0	254,7	88,7	119,6	120,3	141,9	128,7	142,4	99,9	227,9	102,5	
	<b>SERRA NEGRA</b>	572,4	604,7	474,0	768,0	628,5	438,8	735,9	599,7	586,3	819,4	631,8	
	<b>SOCORRO</b>	1.080,0	719,6	842,2	770,5	829,6	1.016,3	1.041,1	829,7	1.066,8	1.014,7	1.249,2	
	<b>TUIUTI</b>	0,8	5,6	1,7	8,4	12,8	19,1	8,9	16,7	2,1	23,6	5,5	
	<b>VARGEM</b>	245,9	514,6	205,7	246,1	218,7	86,1	78,5	132,8	106,9	177,9	176,1	
<b>VARZEA PAULISTA</b>	10.559,0	11.884,3	10.444,9	16.142,3	10.880,6	14.990,7	9.085,4	13.021,2	12.144,7	9.939,8	12.800,8		
<b>VINHEDO</b>	62.077,2	59.938,8	65.062,9	61.877,3	70.105,8	64.022,9	66.734,6	67.454,0	66.139,7	70.357,3	72.420,5		
<b>DRT-16 - JUNDIAÍ</b>	<b>Total:</b>	<b>824.637,8</b>	<b>737.450,6</b>	<b>777.324,4</b>	<b>848.112,3</b>	<b>828.234,5</b>	<b>785.671,6</b>	<b>783.303,1</b>	<b>829.081,5</b>	<b>852.639,6</b>	<b>999.762,1</b>	<b>982.846,6</b>	
<b>DRT - Capital</b>	<b>SAO PAULO</b>	3.674.844,4	3.366.414,3	3.285.636,5	3.443.411,2	3.421.480,2	3.375.925,0	3.666.341,6	3.567.399,0	3.619.709,0	3.588.630,1	3.542.214,1	
<b>DRT - Capital</b>	<b>Total:</b>	<b>3.674.844,4</b>	<b>3.366.414,3</b>	<b>3.285.636,5</b>	<b>3.443.411,2</b>	<b>3.421.480,2</b>	<b>3.375.925,0</b>	<b>3.666.341,6</b>	<b>3.567.399,0</b>	<b>3.619.709,0</b>	<b>3.588.630,1</b>	<b>3.542.214,1</b>	
<b>Não Classificado</b>	<b>Não Classificado</b>	491.086,3	461.207,7	446.700,9	468.719,9	467.197,9	478.114,9	484.188,8	492.357,9	490.989,2	522.918,9	525.638,6	
<b>Não Classificado</b>	<b>Total:</b>	<b>491.086,3</b>	<b>461.207,7</b>	<b>446.700,9</b>	<b>468.719,9</b>	<b>467.197,9</b>	<b>478.114,9</b>	<b>484.188,8</b>	<b>492.357,9</b>	<b>490.989,2</b>	<b>522.918,9</b>	<b>525.638,6</b>	
<b>Outros Estados</b>	<b>Outros Estados</b>	796.277,7	636.053,7	678.388,3	752.089,2	726.967,8	784.931,3	766.948,6	803.930,0	824.457,3	816.735,5	920.086,0	
<b>Outros Estados</b>	<b>Total:</b>	<b>796.277,7</b>	<b>636.053,7</b>	<b>678.388,3</b>	<b>752.089,2</b>	<b>726.967,8</b>	<b>784.931,3</b>	<b>766.948,6</b>	<b>803.930,0</b>	<b>824.457,3</b>	<b>816.735,5</b>	<b>920.086,0</b>	
<b>Total Geral:</b>		<b>12.366.851,0</b>	<b>11.265.979,2</b>	<b>11.309.998,3</b>	<b>12.016.958,2</b>	<b>11.733.622,4</b>	<b>11.387.447,1</b>	<b>11.770.991,5</b>	<b>11.784.031,6</b>	<b>12.147.385,4</b>	<b>12.517.176,6</b>	<b>12.574.578,8</b>	

FONTE: Base de dados da Secretaria da Fazenda e Planejamento do Estado de São Paulo.

**OBSERVAÇÕES:**

- Não inclui receitas referentes a PPI (Programa de Parcelamento Incentivado) e PEP (Programa Especial de Parcelamento)
  - Não inclui receitas de multas, juros, honorários advocatícios, acréscimos financeiros de parcelamento e outras receitas não discriminadas
  - Os valores de arrecadação estão contabilizados para o município onde está situado o estabelecimento (inscrição estadual) centralizador na referência do depósito
  - Os valores do Simples Nacional e pessoas físicas foram sumarizados em conjunto, como "Não Classificado" (Região e Município).
  - Os valores arrecadados de outros estados para São Paulo foram sumarizados como "Outros Estados" (Região e Município).
  - As DRTs do município de São Paulo (DRTC-I, DRTC-II e DRTC-III) foram agrupadas como DRT - Capital.
- \*\*\*\*\* Dados insuficientes para divulgação, considerando os critérios internos adotados para garantia do sigilo fiscal de contribuintes de acordo com o Código Tributário Nacional (Lei nº 5172/66), art 198, com redação dada pela LC 104/2001

**TABELA 1.11**Estado de São Paulo: Dados históricos da arrecadação *mensal* de IPVA por região / município (2019)

Valores nominais em reais mil. Ver observações ao final da planilha.

IPVA - Região	Município	jan/19	fev/19	mar/19	abr/19	mai/19	jun/19	jul/19	ago/19	set/19	out/19	nov/19	dez/19
DRT-02 - LITORAL	<b>BARRA DO TURVO</b>	173,1	81,5	68,1	28,4	30,2	27,5	26,9	25,9	43,8	29,6	21,7	
	<b>BERTIOGA</b>	4.535,9	2.374,9	1.552,2	674,1	555,4	578,2	639,1	595,7	668,7	585,9	544,7	
	<b>CAJATI</b>	2.072,8	887,9	835,8	617,3	294,0	203,5	205,8	225,7	302,3	275,9	280,8	
	<b>CANANEIA</b>	652,3	363,5	271,5	94,9	52,7	69,5	92,7	72,9	72,0	70,7	45,9	
	<b>CUBATAO</b>	7.902,1	3.950,3	3.601,2	1.302,9	1.276,4	1.600,1	1.223,8	1.194,6	1.650,4	1.212,4	978,6	
	<b>ELDORADO</b>	619,8	388,0	287,1	95,4	91,2	73,7	85,7	59,1	73,1	50,5	63,0	
	<b>GUARUJA</b>	21.661,2	11.711,1	8.669,0	3.363,8	3.147,9	2.679,2	3.118,4	2.976,1	3.108,9	3.187,7	2.771,6	
	<b>IGUAPE</b>	1.598,8	923,1	608,8	246,3	190,2	142,7	170,8	131,8	195,8	203,3	137,0	
	<b>ILHA COMPRIDA</b>	764,7	365,6	231,0	109,2	89,5	68,0	96,5	90,9	82,4	93,7	58,3	
	<b>ITANHAEM</b>	6.715,9	3.683,8	2.653,5	940,8	850,1	804,9	902,5	876,6	862,3	843,1	739,7	
	<b>ITARIRI</b>	581,5	299,5	273,9	93,0	82,9	131,8	88,3	94,7	138,1	87,2	76,5	
	<b>JACUPIRANGA</b>	1.117,3	592,3	448,0	150,8	168,9	138,4	140,8	149,9	152,7	186,9	103,9	
	<b>JUQUIA</b>	846,5	510,9	398,7	171,6	112,9	108,9	124,7	118,0	119,3	104,5	102,6	
	<b>MIRACATU</b>	979,6	559,0	433,1	166,3	149,9	158,7	150,4	202,5	185,2	168,2	144,8	
	<b>MONGAGUA</b>	3.286,4	1.731,4	1.214,8	492,1	432,1	412,9	449,3	494,5	537,2	483,1	365,6	
	<b>PARIQUERA-ACU</b>	1.471,8	726,8	546,7	151,2	149,9	216,1	174,1	176,7	198,5	181,2	183,5	
	<b>PEDRO DE TOLEDO</b>	422,1	227,3	186,5	46,4	91,9	31,2	68,2	71,3	73,2	76,6	35,6	
	<b>PERUIBE</b>	5.644,4	2.808,8	1.995,3	825,5	691,1	516,1	746,0	710,9	745,3	665,3	584,0	
	<b>PRAIA GRANDE</b>	24.603,9	13.300,1	10.027,6	3.756,4	3.530,3	3.172,0	3.637,7	3.415,2	3.691,0	3.395,5	2.841,5	
	<b>REGISTRO</b>	6.126,2	3.232,5	2.224,8	824,4	731,9	653,2	796,1	702,5	812,6	723,9	484,2	
<b>SANTOS</b>	75.091,9	36.027,0	25.876,7	8.571,5	7.434,3	6.958,7	6.666,7	6.159,9	7.087,3	6.286,3	4.573,1		
<b>SAO VICENTE</b>	20.383,3	10.830,8	8.258,3	3.137,3	2.958,0	2.525,2	2.998,2	2.898,0	3.207,3	2.943,2	2.407,9		
<b>SETE BARRAS</b>	662,2	390,7	282,7	104,3	105,8	66,1	79,1	74,8	74,3	77,3	47,1		
<b>DRT-02 - LITORAL</b>	<b>Total:</b>	<b>187.913,8</b>	<b>95.966,7</b>	<b>70.945,4</b>	<b>25.963,8</b>	<b>23.217,4</b>	<b>21.336,6</b>	<b>22.681,8</b>	<b>21.518,2</b>	<b>24.081,7</b>	<b>21.932,0</b>	<b>17.591,3</b>	

**TABELA 1.11**Estado de São Paulo: Dados históricos da arrecadação *mensal* de IPVA por região / município (2019)

Valores nominais em reais mil. Ver observações ao final da planilha.

IPVA - Região	Município	jan/19	fev/19	mar/19	abr/19	mai/19	jun/19	jul/19	ago/19	set/19	out/19	nov/19	dez/19
<b>DRT-03 - TAUBATE</b>	<b>APARECIDA</b>	5.645,5	2.033,8	1.406,9	491,5	468,1	364,2	498,4	527,8	483,1	517,9	377,4	
	<b>ARAPEI</b>	109,5	42,2	30,4	13,1	10,8	8,0	10,7	15,9	4,3	5,3	2,2	
	<b>AREIAS</b>	198,1	113,9	84,9	21,1	21,4	19,6	10,9	18,0	13,9	22,7	12,0	
	<b>BANANAL</b>	749,4	401,1	245,8	110,8	73,7	55,9	66,3	67,2	58,8	69,0	33,2	
	<b>CACAPAVA</b>	10.185,5	4.753,4	3.341,2	1.116,8	1.042,1	928,8	1.063,3	965,8	1.085,3	994,6	792,3	
	<b>CACHOEIRA PAULISTA</b>	2.930,7	1.580,2	1.092,8	342,2	288,4	242,6	283,8	230,8	279,4	253,5	182,7	
	<b>CAMPOS DO JORDAO</b>	5.227,5	2.716,7	1.833,6	651,4	664,7	637,4	837,6	862,2	689,0	729,7	546,7	
	<b>CANAS</b>	247,6	196,6	148,7	40,1	34,0	47,2	22,4	50,7	49,9	31,3	17,6	
	<b>CARAGUATATUBA</b>	12.039,4	6.055,4	4.242,4	1.681,8	1.428,2	1.276,2	1.563,5	1.507,4	1.567,9	1.672,3	1.242,9	
	<b>CRUZEIRO</b>	7.872,1	4.044,8	2.763,2	804,2	712,1	768,9	633,1	623,2	738,3	567,4	433,6	
	<b>CUNHA</b>	1.581,8	722,2	509,9	147,2	141,1	126,3	128,8	119,2	120,3	112,9	103,3	
	<b>GUARATINGUETA</b>	16.605,8	7.998,9	5.452,6	1.594,5	1.566,5	1.167,2	1.373,1	1.322,1	1.389,0	1.285,6	1.089,1	
	<b>IGARATA</b>	729,9	447,2	300,3	92,9	93,2	62,5	97,2	77,1	68,5	87,7	70,3	
	<b>ILHABELA</b>	4.487,3	2.224,9	1.406,3	539,1	515,7	468,9	540,0	468,4	540,7	513,2	414,7	
	<b>JACAREI</b>	26.125,4	13.202,1	9.083,9	2.758,8	2.768,9	2.359,6	2.478,0	2.570,5	2.899,6	2.594,4	2.016,2	
	<b>JAMBEIRO</b>	566,1	249,7	188,2	57,3	69,6	45,9	55,3	43,1	46,3	51,5	28,1	
	<b>LAGOINHA</b>	503,6	169,8	120,0	47,0	27,6	31,4	23,5	28,3	28,0	27,5	22,7	
	<b>LAVRINHAS</b>	394,4	206,3	129,9	55,8	48,1	41,8	38,8	58,7	48,0	38,5	23,3	
	<b>LORENA</b>	8.709,1	4.612,8	3.284,9	969,0	790,0	676,4	833,4	782,3	793,0	756,0	578,2	
	<b>MONTEIRO LOBATO</b>	269,7	142,0	107,3	31,3	38,9	29,8	25,8	30,4	23,0	44,9	36,4	
	<b>NATIVIDADE DA SERRA</b>	286,0	131,8	87,9	35,7	27,7	27,6	23,7	29,2	36,6	25,9	19,1	
	<b>PARAIBUNA</b>	1.283,0	589,6	446,5	143,2	135,7	96,2	112,1	117,7	164,9	166,6	116,6	
	<b>PINDAMONHANGABA</b>	17.054,1	8.251,1	5.948,7	1.852,6	1.730,9	1.715,8	1.675,6	1.797,3	2.025,3	1.686,6	1.384,5	
	<b>PIQUETE</b>	987,4	508,2	403,6	104,6	72,5	106,1	83,1	84,3	77,4	109,6	83,6	
	<b>POTIM</b>	751,5	430,3	280,6	104,8	157,2	74,8	149,5	116,7	140,1	132,9	104,3	
	<b>QUELUZ</b>	561,3	265,3	216,6	68,5	71,6	55,8	58,1	62,2	62,3	65,2	44,0	
	<b>REDENAO DA SERRA</b>	190,0	76,0	70,2	24,6	17,2	25,9	16,5	30,4	18,8	25,2	26,2	
	<b>ROSEIRA</b>	851,0	423,3	337,5	94,2	97,7	84,1	85,2	77,3	91,6	90,7	77,7	
	<b>SANTA BRANCA</b>	1.001,7	483,2	351,7	101,1	92,4	87,4	102,6	89,2	93,0	130,4	89,0	
	<b>SANTO ANTONIO DO PINHAL</b>	711,2	313,3	195,5	69,1	51,7	55,5	74,0	77,9	67,4	73,5	57,8	
	<b>SAO BENTO DO SAPUCAI</b>	1.108,3	435,8	278,8	138,9	97,9	84,2	103,4	82,0	86,2	66,0	57,4	
	<b>SAO JOSE DO BARREIRO</b>	195,8	103,7	81,6	21,9	21,2	17,8	17,4	15,8	23,3	11,7	15,2	
	<b>SAO JOSE DOS CAMPOS</b>	109.963,3	51.490,3	33.406,1	11.411,2	10.104,8	8.031,9	9.352,6	8.725,7	9.634,5	8.630,4	6.771,9	
	<b>SAO LUIZ DO PARAITINGA</b>	965,0	343,1	253,6	46,3	42,3	61,5	48,8	65,4	63,2	73,0	47,2	
	<b>SAO SEBASTIAO</b>	7.602,0	3.766,5	2.583,4	989,7	977,5	755,5	939,4	912,4	1.010,9	1.089,1	719,0	
	<b>SILVEIRAS</b>	388,9	175,8	143,3	36,0	46,8	23,4	25,8	26,4	47,2	24,6	21,9	
	<b>TAUBATE</b>	43.925,4	20.755,9	13.931,0	4.191,1	4.290,2	3.455,3	4.040,8	3.894,6	4.050,7	3.674,3	2.934,4	
	<b>TREMEMBE</b>	4.906,3	2.295,3	1.554,0	410,2	509,2	395,0	497,6	508,5	477,7	450,8	332,4	
	<b>UBATUBA</b>	8.930,3	4.084,7	2.495,9	1.047,8	888,7	734,3	928,5	908,3	1.013,4	952,5	793,9	
<b>DRT-03 - TAUBATE</b>	<b>Total:</b>	<b>306.840,7</b>	<b>146.837,0</b>	<b>98.839,7</b>	<b>32.457,2</b>	<b>30.236,1</b>	<b>25.246,8</b>	<b>28.918,6</b>	<b>27.990,2</b>	<b>30.110,8</b>	<b>27.854,9</b>	<b>21.719,2</b>	

**TABELA 1.11**Estado de São Paulo: Dados históricos da arrecadação *mensal* de IPVA por região / município (2019)

Valores nominais em reais mil. Ver observações ao final da planilha.

IPVA - Região	Município	jan/19	fev/19	mar/19	abr/19	mai/19	jun/19	jul/19	ago/19	set/19	out/19	nov/19	dez/19
DRT-04 - SOROCABA	ALAMBARI	341,5	200,1	128,7	49,3	24,1	33,0	38,9	55,9	31,5	33,6	36,4	
	ALUMINIO	1.172,7	681,7	556,5	245,9	162,5	126,8	173,4	200,2	188,6	163,8	156,5	
	ANGATUBA	1.911,7	1.056,6	826,5	249,2	205,6	261,5	180,8	178,6	252,9	178,5	165,5	
	APIAI	1.353,9	763,0	556,6	254,7	223,5	215,9	201,7	224,9	226,1	198,5	174,6	
	ARACARIGUAMA	1.660,6	911,6	727,7	282,8	216,6	221,4	201,6	235,9	266,1	303,5	158,6	
	ARACOIABA DA SERRA	3.963,4	1.805,0	1.327,4	466,2	430,5	359,2	340,9	377,2	408,9	431,0	326,2	
	BARAO DE ANTONINA	179,9	80,7	57,0	19,9	23,7	19,9	23,7	24,8	14,8	15,3	8,9	
	BARRA DO CHAPEU	183,5	118,6	76,3	28,5	34,2	33,4	50,2	27,5	21,3	19,7	18,7	
	BOITUVA	10.455,7	4.915,5	3.854,6	1.588,7	1.174,2	1.090,5	984,8	1.010,6	1.240,2	1.074,2	759,2	
	BOM SUCESSO DE ITARARE	137,7	90,5	75,0	19,9	23,6	39,5	18,9	26,3	37,0	22,7	15,1	
	BURI	1.393,2	833,0	541,5	289,1	190,2	209,0	162,5	137,2	206,9	210,3	107,6	
	CABREUVA	5.764,5	2.375,7	1.787,1	719,8	747,6	649,6	655,2	638,4	694,1	616,9	501,9	
	CAMPINA DO MONTE ALEGRE	403,5	219,5	147,2	73,6	44,6	53,8	41,0	33,3	35,7	48,9	25,8	
	CAPAO BONITO	3.874,6	1.671,6	1.203,0	444,9	421,8	351,4	344,0	352,1	412,3	380,5	333,4	
	CAPELA DO ALTO	1.323,1	632,7	496,0	168,9	165,9	156,0	154,1	174,4	212,8	186,7	149,2	
	CERQUILHO	7.063,0	2.502,1	1.746,1	605,3	463,3	540,7	548,6	466,6	585,4	580,1	441,6	
	CESARIO LANGE	1.860,8	835,5	585,1	180,8	198,9	203,7	179,7	158,3	226,7	151,5	107,5	
	CONCHAS	1.686,9	865,3	592,6	156,9	190,0	156,7	168,2	177,8	158,6	158,3	123,3	
	CORONEL MACEDO	266,6	132,2	105,4	32,9	29,4	29,7	22,5	27,4	24,9	31,4	28,1	
	GUAPIARA	938,3	317,7	266,0	93,5	88,1	81,3	69,8	76,4	89,2	71,4	76,9	
	GUAREI	983,3	362,3	268,3	88,1	81,9	64,5	61,0	69,3	78,7	54,9	69,1	
	IBIUNA	6.962,8	3.500,8	2.715,6	900,1	772,4	714,5	793,3	714,2	882,0	847,4	653,7	
	IPERO	1.241,0	614,3	505,3	157,7	161,4	131,1	192,8	210,3	192,7	196,3	111,7	
	IPORANGA	137,0	62,8	48,2	19,2	21,2	7,6	7,9	3,4	20,5	6,1	8,4	
	ITABERA	1.424,6	621,1	508,3	204,4	168,5	138,1	149,3	176,9	185,5	119,8	134,6	
	ITAOCA	124,0	50,1	44,5	13,5	15,7	17,3	8,5	11,6	16,1	19,4	9,6	
	ITAPETININGA	17.684,7	8.790,7	6.161,3	1.969,2	1.847,0	1.655,7	1.739,2	1.853,9	1.993,5	1.935,8	1.453,5	
	ITAPEVA	9.179,8	4.733,7	3.988,9	1.423,1	1.387,8	1.513,6	1.142,5	1.425,4	1.509,5	1.202,4	969,8	
	ITAPIRAPUA PAULISTA	200,9	94,9	74,1	53,7	24,8	32,6	27,5	40,8	16,8	5,6	12,1	
	ITAPORANGA	1.225,2	636,6	528,0	130,7	125,4	127,4	88,7	112,4	137,6	100,6	85,7	
	ITARARE	3.572,4	1.953,6	1.391,5	505,6	453,5	432,3	397,1	412,2	498,5	394,6	279,7	
	ITU	28.632,7	12.694,5	9.843,9	2.953,3	2.652,9	2.402,4	2.492,1	2.532,6	2.627,4	2.407,5	2.133,3	
	JUMIRIM	466,2	166,5	105,2	30,3	26,8	32,2	29,1	43,8	27,8	25,6	29,5	
	LARANJAL PAULISTA	4.042,3	1.923,9	1.271,1	366,0	291,7	339,4	343,3	348,7	386,3	311,1	236,8	
	MAIRINQUE	4.532,6	2.366,1	1.862,1	631,0	513,1	421,0	564,3	560,0	558,8	438,9	390,6	
	NOVA CAMPINA	249,8	151,2	131,7	50,2	36,2	34,3	35,8	31,1	55,7	32,8	31,6	
	PEREIRAS	601,5	307,9	285,8	76,2	64,9	135,6	64,0	49,4	136,9	72,5	63,3	
	PIEDADE	5.498,1	2.545,7	2.004,1	639,8	568,7	574,3	520,4	581,2	654,5	551,3	413,9	
	PILAR DO SUL	3.284,4	1.586,2	1.384,2	399,9	325,5	519,7	286,8	323,9	582,8	311,9	226,5	
	PORANGABA	788,6	399,1	308,1	79,2	62,0	45,1	61,8	71,5	74,1	71,9	62,0	
	PORTO FELIZ	6.514,0	2.771,0	1.942,3	616,0	522,9	557,5	472,5	486,5	577,6	513,4	342,0	
	QUADRA	315,9	112,8	78,4	27,9	32,2	28,2	26,1	16,7	36,0	27,6	15,0	
	RIBEIRA	101,8	44,1	30,9	7,5	5,2	7,6	8,8	9,0	26,1	9,5	16,2	
	RIBEIRAO BRANCO	708,7	275,6	207,1	122,4	106,9	97,9	83,2	96,7	94,6	81,2	69,0	
	RIBEIRAO GRANDE	408,2	137,2	98,0	42,5	53,0	47,9	48,1	34,7	42,9	45,6	27,4	
	RIVERSUL	346,6	124,1	74,1	58,0	46,9	28,0	29,0	33,4	36,2	20,0	18,1	
	SALTO	15.391,2	6.822,2	5.199,4	1.636,2	1.535,7	1.663,4	1.540,3	1.477,0	1.797,5	1.520,7	1.172,3	
SALTO DE PIRAPORA	3.452,3	1.597,2	1.216,5	397,5	405,1	396,7	411,0	449,2	449,2	483,0	408,0		
SAO MIGUEL ARCANJO	2.358,4	1.193,2	873,2	247,7	253,8	201,4	235,5	199,8	234,2	223,0	193,8		
SAO ROQUE	10.632,3	5.262,4	3.730,3	1.247,3	1.063,2	938,0	1.013,2	1.028,2	1.075,2	959,1	760,4		
SARAPUI	681,4	372,6	275,6	93,4	81,0	63,3	72,3	77,2	64,8	74,7	48,0		
SOROCABA	114.201,2	54.547,4	37.258,7	11.890,3	10.997,9	9.286,3	10.336,2	9.430,9	10.533,0	9.446,0	7.293,8		
TAPIRAI	426,8	223,9	182,9	54,9	48,6	68,2	39,0	55,8	74,7	47,5	48,3		
TAQUARIVAI	366,4	157,6	121,9	41,0	42,4	55,6	41,4	43,2	39,9	34,6	28,1		
TATUI	15.043,2	6.668,7	5.014,3	1.569,2	1.447,7	1.485,0	1.509,0	1.398,6	1.614,2	1.434,9	1.083,1		
TIETE	7.024,9	2.765,5	1.840,9	512,2	406,6	544,0	419,3	421,8	563,7	394,0	302,5		
TORRE DE PEDRA	168,6	84,6	75,0	16,6	18,6	15,0	7,3	16,4	16,8	15,8	21,2		
VOTORANTIM	11.289,7	5.747,8	4.159,8	1.374,7	1.244,2	1.162,9	1.235,3	1.307,7	1.334,7	1.275,1	1.055,9		
<b>DRT-04 - SOROCABA</b>	<b>Total:</b>	<b>326.198,8</b>	<b>153.478,4</b>	<b>111.459,6</b>	<b>36.616,8</b>	<b>32.971,3</b>	<b>30.818,6</b>	<b>31.093,0</b>	<b>30.758,9</b>	<b>34.581,4</b>	<b>30.589,5</b>	<b>23.993,7</b>	

**TABELA 1.11**Estado de São Paulo: Dados históricos da arrecadação *mensal* de IPVA por região / município (2019)**Valores nominais em reais mil. Ver observações ao final da planilha.**

IPVA - Região	Município	jan/19	fev/19	mar/19	abr/19	mai/19	jun/19	jul/19	ago/19	set/19	out/19	nov/19	dez/19
---------------	-----------	--------	--------	--------	--------	--------	--------	--------	--------	--------	--------	--------	--------

**TABELA 1.11**Estado de São Paulo: Dados históricos da arrecadação *mensal* de IPVA por região / município (2019)

Valores nominais em reais mil. Ver observações ao final da planilha.

IPVA - Região	Município	jan/19	fev/19	mar/19	abr/19	mai/19	jun/19	jul/19	ago/19	set/19	out/19	nov/19	dez/19
<b>DRT-05 - CAMPINAS</b>	<b>AGUAS DE SAO PEDRO</b>	785,0	330,6	231,2	88,4	49,3	37,1	58,1	53,3	76,3	58,8	47,7	
	<b>AMERICANA</b>	48.042,6	21.642,4	15.471,8	3.922,2	4.079,4	3.420,5	3.742,4	3.860,5	4.114,1	3.425,8	2.726,6	
	<b>ARARAS</b>	21.566,8	9.847,2	6.776,5	1.756,1	1.628,4	1.628,8	1.610,3	1.459,0	1.664,1	1.377,4	1.163,3	
	<b>ARTUR NOGUEIRA</b>	5.928,4	3.017,0	2.181,8	747,6	715,5	648,7	637,3	659,8	688,7	693,2	560,4	
	<b>CAMPINAS</b>	249.184,8	110.672,9	74.626,5	24.444,4	21.463,5	17.905,2	19.558,9	17.725,2	18.628,2	17.777,4	13.860,9	
	<b>CAPIVARI</b>	7.440,5	3.040,5	2.266,1	591,9	542,3	591,4	481,7	520,1	736,4	508,2	414,6	
	<b>CHARQUEADA</b>	1.681,6	645,1	536,4	205,6	153,4	188,4	169,9	189,7	189,8	135,2	147,5	
	<b>CORDEIROPOLIS</b>	3.591,1	1.508,7	1.188,9	374,8	316,7	424,3	299,3	364,1	420,2	321,2	246,9	
	<b>COSMOPOLIS</b>	6.396,9	3.238,5	2.482,7	719,0	752,8	719,5	674,9	628,0	834,9	677,8	631,7	
	<b>ELIAS FAUSTO</b>	1.449,7	534,7	402,6	161,2	122,0	162,3	149,3	122,7	211,4	122,3	103,2	
	<b>ENGENHEIRO COELHO</b>	1.833,8	948,7	662,1	239,8	226,6	257,2	207,9	203,8	193,3	200,2	129,5	
	<b>HORTOLANDIA</b>	17.818,7	9.627,4	7.166,7	2.751,3	2.501,9	2.255,7	2.456,1	2.275,7	2.540,6	2.367,5	1.900,6	
	<b>INDAIATUBA</b>	49.986,8	23.608,3	15.616,7	5.165,5	4.868,0	3.845,5	4.493,7	4.260,3	4.544,4	4.287,5	3.209,9	
	<b>IRACEMAPOLIS</b>	5.459,5	1.435,6	1.200,6	437,4	318,2	300,5	285,6	356,8	378,0	307,7	237,2	
	<b>LEME</b>	11.968,8	5.559,2	4.055,8	1.621,5	1.034,1	982,1	1.044,6	1.087,6	1.269,2	1.017,5	782,3	
	<b>LIMEIRA</b>	44.982,2	22.766,2	16.816,7	4.740,4	4.461,9	4.708,8	4.393,7	4.330,4	4.938,0	3.864,2	3.297,4	
	<b>MOMBUCA</b>	303,3	117,6	93,9	25,4	23,1	19,0	16,3	17,5	28,7	33,3	31,7	
	<b>MONTE MOR</b>	5.210,7	2.510,1	1.873,5	677,2	639,0	519,6	574,4	614,6	706,4	608,7	487,0	
	<b>NOVA ODESSA</b>	8.554,6	3.763,8	2.677,3	908,1	846,7	762,9	755,4	807,1	874,7	880,8	667,5	
	<b>PAULINIA</b>	20.907,9	9.228,6	7.768,7	2.373,4	2.175,7	3.080,6	1.878,0	2.229,1	2.771,5	1.821,9	1.457,9	
	<b>PIRACICABA</b>	73.889,6	33.710,6	24.933,9	6.964,2	6.385,7	6.011,8	6.226,9	6.192,5	6.737,4	5.750,2	4.219,6	
	<b>RAFARD</b>	1.096,3	429,2	320,3	101,9	68,2	102,4	101,1	73,1	128,8	82,2	63,4	
	<b>RIO DAS PEDRAS</b>	4.049,5	1.712,8	1.582,9	455,6	325,9	646,1	426,2	384,8	739,5	357,4	284,0	
	<b>SALTINHO</b>	1.428,4	559,4	510,7	108,5	98,4	123,5	96,8	102,1	141,7	71,4	72,8	
	<b>SANTA BARBARA D'OESTE</b>	24.579,9	10.832,9	7.666,6	2.295,3	2.205,2	1.949,6	2.206,8	2.392,3	2.546,4	2.236,1	1.754,2	
	<b>SANTA CRUZ DA CONCEICAO</b>	662,3	254,2	159,4	59,6	37,8	49,4	44,5	41,8	60,3	42,8	55,1	
	<b>SANTA MARIA DA SERRA</b>	495,5	230,9	206,7	59,9	65,6	107,4	52,7	80,3	81,2	55,5	48,2	
	<b>SAO PEDRO</b>	4.379,3	1.979,3	1.527,7	444,5	427,9	370,8	359,9	447,8	499,9	385,9	305,7	
	<b>SUMARE</b>	30.669,4	14.309,2	11.907,2	4.686,1	4.672,3	3.392,7	3.500,9	3.160,1	3.771,7	3.156,9	2.549,2	
	<b>VALINHOS</b>	31.041,8	14.362,1	10.323,0	3.019,1	2.693,5	2.691,7	2.458,0	2.265,1	2.690,6	2.098,0	1.571,6	
<b>DRT-05 - CAMPINAS</b>	<b>Total:</b>	<b>685.385,8</b>	<b>312.424,0</b>	<b>223.234,8</b>	<b>70.145,9</b>	<b>63.899,1</b>	<b>57.903,2</b>	<b>58.961,3</b>	<b>56.905,4</b>	<b>63.206,3</b>	<b>54.723,0</b>	<b>43.027,5</b>	



**TABELA 1.11**Estado de São Paulo: Dados históricos da arrecadação *mensal* de IPVA por região / município (2019)

Valores nominais em reais mil. Ver observações ao final da planilha.

IPVA - Região	Município	jan/19	fev/19	mar/19	abr/19	mai/19	jun/19	jul/19	ago/19	set/19	out/19	nov/19	dez/19
<b>DRT-06 - RIBEIRAO PRETO</b>	<b>AGUAI</b>	3.841,6	1.322,2	1.009,7	351,3	312,2	373,5	278,0	291,7	335,8	283,5	217,1	
	<b>AGUAS DA PRATA</b>	949,8	411,2	245,1	83,9	57,3	54,7	58,8	62,5	62,4	63,1	44,5	
	<b>ALTINOPOLIS</b>	2.257,4	913,8	633,7	160,2	180,7	171,2	180,2	141,4	180,1	160,1	111,8	
	<b>ARAMINA</b>	623,2	209,4	163,4	50,8	54,2	92,8	70,3	82,0	55,1	52,3	21,7	
	<b>BARRETOS</b>	16.229,7	7.582,4	5.249,2	1.728,8	1.935,5	1.596,7	1.875,6	1.921,1	1.980,0	1.653,2	1.392,9	
	<b>BARRINHA</b>	2.242,8	1.026,3	848,4	281,2	372,3	286,9	339,9	267,6	284,9	326,6	216,6	
	<b>BATAIS</b>	8.894,8	3.724,4	2.474,1	765,5	748,9	673,6	674,3	654,5	755,1	565,7	528,7	
	<b>BEBEDOURO</b>	11.453,9	5.126,1	3.920,0	1.097,4	1.236,6	1.175,0	1.036,3	1.227,5	1.343,9	1.053,9	798,9	
	<b>BRODOWSKI</b>	3.174,3	1.282,9	930,7	299,1	374,8	291,9	317,2	349,6	348,1	361,6	226,5	
	<b>BURITIZAL</b>	547,1	219,3	142,3	41,3	43,3	58,6	39,2	52,0	52,0	47,2	37,3	
	<b>CACONDE</b>	1.281,0	598,7	374,3	127,3	117,9	110,7	107,7	85,1	93,6	91,0	71,1	
	<b>CAJURU</b>	2.416,6	1.318,6	956,7	202,3	302,9	258,2	215,4	268,4	295,3	181,0	177,6	
	<b>CASA BRANCA</b>	3.460,4	1.521,4	972,7	288,5	261,6	201,5	244,5	267,5	272,8	239,3	217,8	
	<b>CASSIA DOS COQUEIROS</b>	225,7	106,3	69,1	14,5	12,1	29,0	27,4	21,1	18,5	24,9	15,6	
	<b>COLINA</b>	2.100,4	928,1	539,5	203,4	172,4	153,7	171,9	167,3	167,4	152,2	107,3	
	<b>COLOMBIA</b>	408,4	223,1	190,8	76,5	75,1	48,1	73,6	69,8	70,4	49,3	38,0	
	<b>CRAVINHOS</b>	4.549,8	2.034,1	1.620,3	526,9	487,7	502,9	500,1	461,1	494,1	472,6	369,8	
	<b>CRISTAIS PAULISTA</b>	897,6	342,1	218,6	69,3	108,4	68,0	83,3	81,1	101,4	85,2	70,3	
	<b>DIVINOLANDIA</b>	1.696,4	682,9	442,5	116,3	113,5	103,0	113,9	90,1	96,2	60,4	64,0	
	<b>DUMONT</b>	1.194,0	568,9	425,2	124,8	111,4	115,9	121,9	95,5	133,2	92,2	75,0	
	<b>FRANCA</b>	48.567,7	20.984,9	14.568,1	5.569,8	5.845,7	5.108,4	5.650,1	5.803,2	5.968,3	5.498,0	4.160,9	
	<b>GUAIRA</b>	6.549,8	2.498,5	1.729,6	607,2	585,3	670,6	457,7	536,6	645,3	519,6	371,7	
	<b>GUARA</b>	1.719,7	732,5	553,8	218,1	184,5	160,3	186,3	215,3	200,5	151,6	156,4	
	<b>GUARIBA</b>	3.509,2	1.561,6	1.232,4	333,5	413,4	359,8	404,8	379,5	369,8	328,2	285,6	
	<b>GUATAPARA</b>	524,1	226,6	212,2	44,6	63,9	87,9	40,3	49,6	75,9	89,2	52,8	
	<b>IGARAPAVA</b>	2.685,4	1.064,0	786,0	296,5	280,8	271,0	272,4	270,2	230,5	223,4	174,5	
	<b>IPUA</b>	1.646,9	730,5	483,2	173,7	167,7	122,8	146,3	135,2	151,9	114,4	70,8	
	<b>ITIRAPUA</b>	303,7	152,7	94,0	33,9	31,0	44,8	53,0	37,5	47,9	38,5	29,7	
	<b>ITOBI</b>	791,7	300,4	221,0	67,7	53,7	59,9	55,6	59,5	67,8	67,8	32,4	
	<b>ITUVERAVA</b>	5.304,2	2.473,4	1.736,7	624,7	576,1	544,0	531,6	536,6	609,3	484,3	362,8	
	<b>JABORANDI</b>	745,8	247,2	165,6	57,9	54,0	42,4	54,2	73,2	73,2	72,7	84,8	
	<b>JABOTICABAL</b>	13.015,8	5.463,7	3.859,9	982,8	1.037,4	1.128,2	1.002,1	1.035,0	1.208,0	983,6	777,7	
	<b>JARDINOPOLIS</b>	4.851,7	1.953,0	1.573,3	446,0	426,5	603,2	414,9	414,0	598,9	442,2	366,0	
	<b>JERIQUARA</b>	309,9	100,8	83,8	23,2	44,2	22,3	24,8	34,3	29,5	22,3	22,6	
	<b>LUIZ ANTONIO</b>	1.360,6	573,9	500,8	122,2	128,3	173,8	152,0	200,9	200,4	129,4	100,6	
	<b>MIGUELOPOLIS</b>	1.704,7	814,9	550,3	192,1	171,8	176,3	205,5	214,6	199,9	182,1	145,9	
	<b>MOCOCA</b>	9.546,7	4.065,8	2.964,5	810,0	763,4	821,2	681,0	618,1	719,7	593,2	499,7	
	<b>MONTE AZUL PAULISTA</b>	2.771,2	1.286,0	902,7	264,4	196,7	296,3	244,9	211,7	257,9	234,5	203,9	
	<b>MORRO AGUDO</b>	3.697,6	1.451,0	1.150,1	404,0	399,8	349,7	372,0	370,3	404,6	316,3	297,4	
	<b>NUPORANGA</b>	920,4	394,5	285,3	97,2	73,9	120,5	78,2	79,6	100,7	118,0	76,7	
	<b>ORLANDIA</b>	7.757,4	3.170,3	2.505,5	764,6	734,9	812,7	750,6	714,3	1.015,2	588,1	513,7	
	<b>PATROCINIO PAULISTA</b>	1.307,4	482,1	368,5	138,6	171,3	157,6	150,7	174,9	136,5	98,9	114,6	
	<b>PEDREGULHO</b>	1.404,6	632,6	444,6	145,9	156,0	154,0	169,2	180,1	179,8	120,7	118,5	
	<b>PITANGUEIRAS</b>	4.152,9	1.483,8	972,4	332,6	330,4	344,0	356,7	342,7	390,7	331,2	265,5	
	<b>PONTAL</b>	3.444,5	1.245,9	1.184,0	363,6	314,6	554,2	318,2	316,4	586,8	361,2	320,4	
	<b>PRADOPOLIS</b>	2.239,5	835,5	652,1	252,9	191,3	180,7	261,2	165,0	221,3	187,4	237,9	
	<b>RESTINGA</b>	558,6	155,0	130,6	46,1	56,0	63,0	45,9	60,4	50,0	62,6	39,4	
	<b>RIBEIRAO CORRENTE</b>	441,7	117,0	106,5	34,2	42,6	42,5	41,5	38,9	76,8	43,9	23,1	
	<b>RIBEIRAO PRETO</b>	144.041,8	62.222,9	44.103,5	15.343,3	14.216,9	12.582,7	13.329,6	12.680,6	13.664,6	12.320,4	9.416,2	
	<b>RIFAINA</b>	433,9	163,3	124,4	65,1	42,5	24,0	48,2	54,7	41,3	34,1	29,0	
	<b>SALES OLIVEIRA</b>	1.623,3	604,4	475,0	137,8	148,1	106,5	131,7	146,4	124,0	96,9	96,5	
	<b>SANTA CRUZ DA ESPERANCA</b>	154,6	59,5	41,3	12,1	4,3	15,1	9,6	24,6	19,2	22,9	15,3	
	<b>SANTA ROSA DE VITERBO</b>	2.307,5	1.320,9	966,3	273,6	218,2	219,3	236,0	249,9	250,8	216,0	172,4	
	<b>SANTO ANTONIO DA ALEGRIA</b>	483,7	213,0	139,4	49,3	47,1	36,5	54,4	39,0	34,5	28,7	22,0	
	<b>SAO JOAO DA BOA VISTA</b>	16.132,9	6.711,2	4.462,8	1.294,1	1.166,9	1.000,7	1.119,8	1.089,5	1.186,1	972,8	813,1	
	<b>SAO JOAQUIM DA BARRA</b>	7.300,2	2.848,8	1.974,6	647,0	567,9	556,1	634,3	630,9	650,9	523,1	433,1	
	<b>SAO JOSE DA BELA VISTA</b>	330,7	147,7	113,7	60,3	25,5	37,7	40,8	51,6	59,1	50,5	27,6	
	<b>SAO JOSE DO RIO PARDO</b>	8.278,7	3.375,3	2.620,9	684,5	606,7	731,9	544,7	567,2	782,2	597,6	451,1	
	<b>SAO SEBASTIAO DA GRAMA</b>	1.087,0	477,8	358,1	107,5	58,7	92,5	80,4	73,3	62,8	65,6	37,3	

**TABELA 1.11**Estado de São Paulo: Dados históricos da arrecadação *mensal* de IPVA por região / município (2019)

Valores nominais em reais mil. Ver observações ao final da planilha.

IPVA - Região	Município	jan/19	fev/19	mar/19	abr/19	mai/19	jun/19	jul/19	ago/19	set/19	out/19	nov/19	dez/19
	SAO SIMAO	1.577,2	773,1	604,2	167,9	163,9	186,8	160,6	158,5	179,6	148,0	100,2	
	SERRA AZUL	444,6	319,8	215,8	68,8	68,2	69,0	76,0	75,8	74,1	85,9	63,8	
	SERRANA	3.226,3	1.797,8	1.273,8	430,4	471,3	485,6	489,7	533,6	631,0	514,0	385,9	
	SERTAOZINHO	17.425,0	8.242,3	6.110,7	2.145,5	1.775,7	1.788,0	1.674,6	1.625,9	1.998,3	1.764,2	1.303,3	
	TAIACU	498,2	213,5	118,2	44,7	31,7	31,1	45,3	44,7	41,2	38,3	40,2	
	TAIUVA	685,3	345,5	257,8	53,7	42,5	66,0	39,1	49,1	57,8	27,0	40,2	
	TAPIRATIBA	1.020,2	417,3	333,8	111,7	78,4	111,1	110,1	95,5	121,5	97,5	93,1	
	TAQUARAL	215,7	113,5	110,8	17,8	19,7	42,5	19,1	25,3	37,6	20,8	31,6	
	TERRA ROXA	838,8	357,3	236,2	86,8	89,5	96,4	105,1	77,5	80,7	54,6	69,5	
	VARGEM GRANDE DO SUL	5.449,5	1.960,1	1.388,4	404,6	436,9	354,7	387,7	421,8	424,9	361,9	257,6	
	VIRADOURO	1.985,1	875,4	575,2	156,9	166,8	124,4	146,4	156,0	183,0	151,2	141,7	
DRT-06 - RIBEIRAO PRETO	Total:	415.818,9	178.900,9	128.053,0	42.420,7	41.021,3	38.596,6	39.134,1	38.796,4	42.662,3	36.610,4	28.749,0	

**TABELA 1.11**Estado de São Paulo: Dados históricos da arrecadação *mensal* de IPVA por região / município (2019)

Valores nominais em reais mil. Ver observações ao final da planilha.

IPVA - Região	Município	jan/19	fev/19	mar/19	abr/19	mai/19	jun/19	jul/19	ago/19	set/19	out/19	nov/19	dez/19
DRT-07 - BAURU	AGUAS DE SANTA BARBARA	758,3	401,9	255,1	127,8	81,3	68,2	88,1	66,0	97,7	77,2	75,4	
	AGUDOS	3.503,5	1.693,0	1.228,3	411,9	375,6	412,7	376,5	358,2	493,3	426,8	327,0	
	ANHEMBI	324,2	189,0	127,5	26,9	26,8	33,1	39,1	26,0	59,3	35,8	26,1	
	ARANDU	358,7	192,1	168,8	40,8	30,5	36,4	38,8	43,6	61,0	44,7	45,4	
	AREALVA	772,7	362,4	235,4	109,7	64,6	61,1	62,2	65,7	61,5	66,1	56,6	
	AREIOPOLIS	770,5	392,7	273,9	97,2	60,5	58,7	58,6	81,0	79,6	80,0	64,6	
	AVAI	272,0	123,2	132,6	29,9	73,1	44,2	31,9	29,2	34,9	41,9	30,3	
	AVARE	12.250,7	6.171,0	4.278,7	1.274,6	1.182,1	1.037,4	1.069,6	1.131,6	1.162,6	1.142,0	932,1	
	BALBINOS	132,7	53,5	47,6	14,3	5,6	8,7	8,0	13,9	14,8	8,3	7,6	
	BARIRI	5.235,5	1.887,3	1.286,5	328,5	307,7	293,7	276,7	294,6	360,4	311,2	218,0	
	BARRA BONITA	5.609,8	2.313,7	1.741,0	443,7	436,9	388,8	380,8	364,4	407,3	363,7	244,0	
	BAURU	67.694,7	30.944,0	21.835,0	6.074,5	5.873,6	5.419,6	6.028,3	5.593,7	6.649,2	5.690,1	4.281,3	
	BOCAINA	1.382,6	528,0	377,5	116,4	101,8	105,3	100,6	144,0	119,4	70,6	82,9	
	BOFETE	866,5	399,8	290,7	81,1	69,6	60,5	64,1	56,7	92,8	68,6	61,3	
	BORACEIA	468,9	211,5	197,4	92,7	65,7	52,4	59,6	128,5	105,5	50,5	41,2	
	BOREBI	173,2	93,8	73,8	18,3	9,6	27,0	20,5	24,0	15,1	20,7	25,4	
	BOTUCATU	22.743,4	10.608,2	7.246,6	1.933,5	1.859,8	1.559,6	1.628,2	1.735,1	1.902,0	1.737,0	1.172,5	
	BROTAS	3.110,1	1.208,3	1.164,8	285,0	198,7	455,6	283,1	257,1	485,2	199,1	167,0	
	CABRALIA PAULISTA	277,5	145,4	105,7	27,0	32,0	42,2	44,5	39,9	47,5	31,7	28,1	
	CAFELANDIA	1.907,9	869,8	703,2	199,8	184,0	231,9	178,0	154,5	246,7	141,5	109,0	
	CERQUEIRA CESAR	1.820,6	832,5	627,0	197,7	178,3	147,2	157,7	188,3	214,5	217,6	195,9	
	DOIS CORREGOS	2.889,7	1.161,1	945,5	247,9	244,7	262,6	239,8	204,6	301,9	189,0	161,6	
	DUARTINA	1.526,4	550,0	429,7	122,8	136,6	113,1	107,4	132,1	122,3	126,4	78,0	
	GETULINA	609,3	332,7	220,8	53,9	41,2	51,5	78,7	42,9	77,2	65,4	81,2	
	GUAICARA	630,5	325,4	232,3	69,5	73,8	68,3	97,3	86,8	107,3	88,4	56,2	
	GUAIMBE	331,7	165,7	107,5	31,0	48,7	35,2	31,9	34,1	34,7	39,4	28,8	
	GUARANTA	527,9	196,4	183,3	49,4	55,5	45,6	53,1	54,2	50,9	36,1	49,1	
	IACANGA	1.203,6	500,2	451,2	169,1	136,7	147,9	159,7	170,2	191,8	153,1	105,2	
	IARAS	255,9	110,6	91,7	28,1	34,4	27,2	28,3	32,5	38,0	32,9	28,0	
	IGARACU DO TIETE	1.876,8	713,6	600,4	173,0	119,7	133,8	195,9	185,6	172,1	158,7	122,3	
	ITAI	2.420,5	1.195,9	881,8	240,7	209,6	243,7	171,3	179,2	283,9	214,4	176,5	
	ITAJU	347,0	125,0	92,6	30,9	18,1	19,0	17,4	12,9	22,7	25,0	17,3	
	ITAPUI	1.365,4	518,3	361,4	132,7	93,7	149,2	107,6	123,3	133,3	117,1	80,9	
	ITATINGA	1.345,5	664,1	515,0	180,3	156,7	129,8	116,7	186,9	141,9	151,1	129,2	
	JAU	21.161,8	9.401,4	6.277,7	1.892,4	1.665,7	1.678,3	1.551,4	1.585,6	1.864,4	1.630,4	1.202,9	
	JENCOIS PAULISTA	9.986,6	3.981,4	3.020,8	888,1	854,0	700,7	704,1	737,5	807,5	791,5	589,8	
	LINS	10.759,0	5.000,0	4.678,2	1.576,1	1.611,9	2.072,4	1.136,5	1.212,5	1.963,0	1.052,3	877,1	
	LUCIANOPOLIS	260,5	105,3	69,4	19,0	7,1	15,2	16,0	16,1	26,9	15,6	10,4	
	MACATUBA	1.923,0	757,2	523,1	169,8	149,2	183,1	132,2	144,5	180,1	148,5	121,5	
	MINEIROS DO TIETE	989,3	406,0	327,9	92,8	81,2	61,2	92,3	90,3	138,7	103,6	71,6	
	PARANAPANEMA	2.516,3	990,4	661,8	196,5	224,6	205,4	189,9	190,7	312,9	212,2	156,4	
	PARDINHO	730,6	366,6	279,0	101,6	123,9	66,5	41,4	67,9	88,8	87,3	58,8	
	PAULISTANIA	140,1	62,5	52,2	9,1	14,4	16,9	16,2	9,1	5,3	12,8	14,1	
	PEDERNEIRAS	5.409,4	2.191,9	1.556,4	493,6	477,0	506,3	522,6	478,6	687,2	568,1	428,8	
	PIRAJUI	2.436,1	1.110,2	698,8	174,3	187,4	176,9	184,9	194,1	192,2	174,1	138,2	
	PIRATINGA	1.770,8	853,2	644,3	160,4	169,4	162,1	163,8	163,5	204,9	153,5	143,4	
	PONGAI	327,8	181,4	131,9	27,5	33,3	39,2	34,8	45,0	32,2	33,0	22,6	
PRATANIA	429,1	187,7	357,4	77,6	64,7	237,9	112,6	99,4	159,2	56,0	41,9		
PRESIDENTE ALVES	280,4	141,1	128,5	45,2	39,2	32,4	19,7	22,8	45,0	30,9	14,1		
PROMISSAO	3.427,3	1.695,4	1.256,6	354,2	420,1	441,2	426,6	433,3	579,9	650,7	466,6		
REGINOPOLIS	589,9	277,0	187,9	46,3	73,9	37,6	60,7	53,6	66,2	46,4	39,1		
SABINO	500,5	203,3	170,9	46,1	48,4	43,3	53,8	41,1	54,4	51,3	40,2		
SAO MANUEL	4.658,1	2.135,0	1.510,4	734,0	399,4	367,0	346,0	378,9	453,1	403,1	361,9		
TAQUARITUBA	2.932,7	1.455,8	1.197,9	401,7	303,9	401,1	287,3	287,0	409,3	259,8	235,9		
TORRINHAA	1.158,8	555,5	489,9	121,4	91,7	217,1	117,2	102,2	195,0	118,5	75,9		
UBIRAJARA	391,2	227,1	151,0	40,8	25,5	41,2	56,9	52,5	48,2	52,1	40,5		
URU	112,3	48,6	36,0	7,2	8,1	8,9	7,7	3,8	6,8	7,6	4,1		
DRT-07 - BAURU	Total:	218.655,9	98.513,7	71.918,3	21.136,5	19.661,2	19.683,2	18.674,5	18.651,2	22.909,5	18.881,2	14.462,2	

**TABELA 1.11**Estado de São Paulo: Dados históricos da arrecadação *mensal* de IPVA por região / município (2019)

Valores nominais em reais mil. Ver observações ao final da planilha.

IPVA - Região	Município	jan/19	fev/19	mar/19	abr/19	mai/19	jun/19	jul/19	ago/19	set/19	out/19	nov/19	dez/19
DRT-08 - SAO JOSE DO RIO PRETO	ADOLFO	388,6	169,4	136,3	27,9	25,4	55,6	33,9	32,7	41,8	37,3	36,9	
	ALTAIR	204,1	94,4	64,7	20,8	20,0	21,6	22,0	36,7	42,2	17,2	14,3	
	ALVARES FLORENCE	293,6	155,0	100,6	20,5	34,3	34,7	28,5	35,1	31,4	17,9	17,5	
	AMERICO DE CAMPOS	595,0	245,1	165,7	45,8	42,6	27,7	40,2	40,0	43,0	51,3	30,0	
	APARECIDA D'OESTE	467,8	178,3	154,6	56,4	30,5	49,9	28,5	32,7	32,1	19,2	17,9	
	ARIRANHA	1.191,7	386,2	278,3	60,7	89,0	77,9	92,8	105,3	130,4	72,1	45,5	
	ASPASIA	186,5	52,1	46,1	8,2	20,1	15,9	8,5	5,9	5,8	7,2	8,0	
	BADY BASSIT	2.040,9	1.114,5	880,3	209,4	203,4	290,5	230,0	238,5	300,7	217,7	173,2	
	BALSAMO	1.239,0	575,1	462,0	129,8	93,9	83,7	111,4	128,0	120,4	96,6	94,6	
	CAJOBI	1.016,0	489,8	365,2	84,8	67,1	65,7	99,4	88,1	127,1	100,1	59,2	
	CARDOSO	1.076,2	544,5	393,2	99,5	134,2	91,5	85,9	89,2	107,7	63,3	55,7	
	CATANDUVA	21.655,2	9.119,9	6.713,3	1.995,0	1.891,5	1.870,6	1.793,5	1.811,6	2.158,7	1.552,3	1.333,5	
	CATIGUA	666,1	265,7	239,0	65,7	64,0	45,7	57,2	63,2	89,0	79,9	29,4	
	CEDRAL	1.179,5	490,0	314,0	101,5	95,3	137,1	91,5	98,4	107,6	103,9	81,2	
	COSMORAMA	939,8	418,8	284,5	85,3	94,7	87,4	80,5	65,5	86,1	66,6	68,2	
	DIRCE REIS	162,3	58,3	44,3	6,1	15,7	4,8	8,5	6,5	7,0	8,2	1,9	
	DOLCINOPOLIS	251,7	78,5	55,8	18,9	9,8	16,5	33,6	20,6	24,3	15,2	14,6	
	ELISIARIO	280,2	137,1	90,4	37,4	30,7	20,3	14,8	25,9	22,6	19,0	21,0	
	EMBAUBA	170,6	71,1	61,5	8,9	20,3	12,7	12,3	16,0	18,0	9,1	11,8	
	ESTRELA D'OESTE	1.458,0	494,3	318,7	110,8	83,9	91,1	74,4	62,2	100,4	86,6	65,8	
	FERNANDOPOLIS	10.939,3	4.954,9	3.673,6	1.047,3	963,2	1.052,0	879,0	822,1	1.093,3	905,7	651,0	
	GUAPIACU	1.990,7	997,4	721,0	224,7	183,8	237,5	213,5	212,3	230,0	188,1	176,0	
	GUARACI	913,2	522,3	291,9	90,4	122,1	107,0	116,6	107,7	116,3	96,0	75,5	
	GUARANI D'OESTE	137,2	63,9	44,4	9,3	52,9	18,2	22,2	13,0	19,5	12,5	10,5	
	IBIRA	1.148,7	618,9	441,5	131,5	118,3	106,5	109,6	91,1	134,2	117,8	96,5	
	ICEM	748,0	302,1	208,6	79,1	84,6	50,7	57,8	52,8	70,6	51,7	43,5	
	INDIAPORA	367,6	170,3	131,6	28,9	47,8	21,0	25,0	28,4	30,2	17,7	13,6	
	IPIGUA	295,1	149,4	128,3	36,9	28,3	42,1	33,0	30,5	21,8	34,2	21,2	
	IRAPUA	606,8	296,6	209,4	80,2	42,2	53,4	49,7	49,6	79,8	40,8	38,1	
	ITAJOBI	2.421,9	1.130,2	650,6	217,3	218,3	186,9	185,3	175,7	165,1	174,5	170,0	
	JACI	762,7	345,9	335,4	86,7	89,5	108,2	60,7	67,3	133,5	79,5	58,0	
	JALES	8.104,9	3.671,6	2.628,8	793,5	611,8	609,3	618,1	647,9	705,4	596,4	442,0	
	JOSE BONIFACIO	4.880,6	2.156,4	1.568,1	713,8	517,2	479,2	485,6	480,4	497,6	456,4	395,5	
	MACAUBAL	885,6	436,5	297,3	85,4	87,7	81,1	79,7	83,2	70,8	76,6	58,5	
	MACEDONIA	348,1	173,1	115,2	26,1	34,0	23,4	24,6	23,9	27,4	10,6	21,5	
	MARAPOAMA	592,9	203,5	165,6	43,1	32,8	45,4	23,8	26,6	47,8	43,4	22,9	
	MARINOPOLIS	241,1	71,7	52,0	11,0	12,5	5,0	17,1	9,6	7,0	11,9	10,2	
	MENDONCA	680,1	271,6	195,2	60,8	67,8	68,9	54,7	50,0	78,0	54,6	32,0	
	MERIDIANO	995,1	177,4	143,3	62,7	33,6	33,6	41,2	30,7	25,5	44,4	22,2	
	MESOPOLIS	122,0	65,6	48,5	12,8	5,6	6,6	13,8	12,5	10,5	16,7	14,7	
	MIRA ESTRELA	261,8	131,4	113,1	30,3	18,6	21,9	18,4	38,2	15,9	15,9	11,9	
	MIRASSOL	8.811,6	4.015,9	3.076,4	741,0	764,0	854,8	759,1	770,9	856,6	751,9	472,0	
	MIRASSOLANDIA	371,9	172,2	132,2	30,1	25,4	17,9	23,4	23,6	54,3	30,0	27,0	
	MONCOES	250,1	89,6	66,9	10,7	44,3	25,4	46,4	15,5	62,6	21,9	16,9	
	MONTE APRAZIVEL	3.397,3	1.384,4	1.118,1	343,8	316,5	314,5	385,7	303,6	336,9	232,1	229,8	
	NEVES PAULISTA	1.123,7	440,1	330,5	103,7	77,2	80,7	85,3	111,8	90,7	93,0	61,6	
	NHANDEARA	1.426,5	709,6	477,8	128,9	111,2	96,0	130,0	95,5	112,6	103,1	74,1	
NIPOA	376,2	201,2	174,1	41,1	51,4	65,7	47,3	44,5	68,5	33,2	39,2		
NOVA ALIANCA	667,1	250,3	202,4	67,3	67,1	48,1	53,5	53,6	64,9	48,8	44,3		
NOVA CANAA PAULISTA	145,6	74,2	45,5	15,7	9,7	14,6	11,1	11,8	19,9	11,5	7,0		
NOVA GRANADA	1.824,9	933,0	660,0	197,4	241,0	174,1	150,7	197,3	254,6	155,8	132,7		
NOVAIS	261,9	127,5	93,3	54,4	25,3	35,3	42,5	50,4	70,2	44,4	38,3		
NOVO HORIZONTE	6.219,8	2.249,5	1.598,1	546,7	421,7	416,9	363,8	356,3	457,0	329,6	333,8		
OLIMPIA	7.752,9	3.780,2	2.541,3	746,3	703,5	558,7	834,1	637,7	696,3	632,7	523,2		
ONDA VERDE	284,4	161,3	126,0	39,8	19,0	53,2	37,5	30,1	58,0	34,4	24,6		
ORINDIUA	948,2	297,0	199,7	90,1	81,7	77,9	47,0	77,2	101,7	79,2	37,1		
OUROESTE	1.133,0	479,4	359,4	131,5	119,4	90,9	118,5	97,6	105,1	88,1	87,1		
PALESTINA	1.366,7	535,5	325,3	136,1	103,1	69,3	117,5	115,9	93,9	69,6	65,8		
PALMARES PAULISTA	681,8	350,2	254,2	71,4	76,4	88,9	86,5	60,1	87,7	61,5	57,6		

**TABELA 1.11**Estado de São Paulo: Dados históricos da arrecadação *mensal* de IPVA por região / município (2019)

Valores nominais em reais mil. Ver observações ao final da planilha.

IPVA - Região	Município	jan/19	fev/19	mar/19	abr/19	mai/19	jun/19	jul/19	ago/19	set/19	out/19	nov/19	dez/19
	PALMEIRA D'OESTE	1.143,4	517,0	329,5	96,2	59,8	104,2	81,0	74,8	104,6	52,0	58,4	

**TABELA 1.11**Estado de São Paulo: Dados históricos da arrecadação *mensal* de IPVA por região / município (2019)

Valores nominais em reais mil. Ver observações ao final da planilha.

IPVA - Região	Município	jan/19	fev/19	mar/19	abr/19	mai/19	jun/19	jul/19	ago/19	set/19	out/19	nov/19	dez/19
	PARAISO	1.023,6	316,2	225,3	63,8	52,8	69,1	55,2	50,3	64,2	28,4	42,9	
	PARANAPUA	519,3	172,8	116,7	35,7	31,1	49,1	30,3	21,7	29,9	30,2	26,4	
	PARISI	174,8	80,5	46,8	19,7	15,3	9,8	16,8	14,4	15,2	10,3	11,5	
	PAULO DE FARIA	597,5	262,5	191,6	77,0	79,0	43,7	74,8	55,1	64,8	55,1	50,4	
	PEDRANOPOLIS	255,4	131,4	83,6	19,0	21,6	9,1	17,1	22,1	12,0	12,7	17,0	
	PINDORAMA	1.706,7	810,8	595,5	178,7	126,6	169,4	131,4	133,8	158,6	124,1	89,4	
	PLANALTO	401,0	224,6	228,7	41,5	37,6	72,8	37,4	47,7	61,9	27,6	34,9	
	POLONI	631,5	314,8	273,0	80,4	36,8	155,1	69,3	54,3	76,4	44,7	53,1	
	PONTALINDA	194,7	114,7	77,7	18,9	17,3	17,5	22,5	18,1	20,7	20,3	14,4	
	PONTES GESTAL	446,6	144,2	95,7	35,1	16,0	23,9	12,8	25,2	32,1	15,2	11,1	
	POPULINA	374,4	191,4	133,2	44,9	25,2	18,4	33,2	32,6	33,6	21,2	27,0	
	POTIRENDABA	2.488,8	971,1	809,2	161,0	159,0	195,3	134,8	175,1	295,4	120,6	131,2	
	RIOLANDIA	616,8	333,7	228,6	99,5	83,9	64,7	96,5	92,9	66,1	51,4	39,7	
	RUBINEIA	303,8	124,0	96,9	23,8	34,2	28,4	27,0	11,2	24,4	31,0	17,4	
	SALES	514,9	228,3	162,1	57,5	54,1	37,7	44,2	53,2	73,1	36,4	34,1	
	SANTA ADELIA	2.291,9	774,0	612,1	195,5	138,6	133,3	134,5	130,8	131,7	130,5	89,2	
	SANTA ALBERTINA	831,8	270,6	191,8	55,5	65,3	42,6	44,5	39,0	72,3	50,2	29,4	
	SANTA CLARA D'OESTE	226,5	89,1	55,3	23,8	18,7	16,5	14,6	9,9	20,7	25,8	11,2	
	SANTA FE DO SUL	4.953,1	2.063,1	1.499,6	446,7	404,2	402,4	407,5	409,1	432,8	366,5	282,3	
	SANTANA DA PONTE PENSA	218,4	64,3	46,4	8,1	9,4	3,7	4,6	8,9	19,2	24,3	5,8	
	SANTA RITA D'OESTE	328,1	100,2	73,0	11,4	14,3	18,3	14,2	11,4	23,1	18,3	5,6	
	SANTA SALETE	209,7	82,6	65,0	15,6	6,3	18,5	7,3	7,9	7,8	6,7	9,0	
	SAO FRANCISCO	302,7	136,5	64,9	18,2	16,2	14,4	8,1	17,7	16,5	13,7	7,0	
	SAO JOAO DAS DUAS PONTES	212,1	126,2	81,9	12,6	7,3	17,4	19,2	14,6	17,4	12,5	10,7	
	SAO JOSE DO RIO PRETO	96.006,7	44.731,5	30.668,6	9.697,3	9.178,0	8.196,4	8.365,5	7.794,8	8.527,4	7.321,4	5.834,4	
	SEBASTIANOPOLIS DO SUL	1.136,8	199,8	230,1	40,0	37,4	42,4	46,9	33,3	32,6	39,4	40,5	
	SEVERINIA	1.197,0	618,0	446,5	120,3	138,7	153,9	148,7	196,6	170,1	176,7	147,3	
	TABAPUA	1.409,0	563,9	639,7	108,6	94,5	250,4	82,8	117,7	258,4	99,6	88,5	
	TANABI	2.933,2	1.511,1	941,9	260,3	255,3	208,1	209,1	230,9	299,1	226,6	190,5	
	TRES FRONTEIRAS	517,3	210,9	155,6	40,4	48,7	35,9	39,7	51,2	61,4	39,8	39,9	
	TURMALINA	200,1	93,3	73,3	23,3	51,1	31,6	18,5	15,3	12,9	9,6	9,7	
	UBARANA	398,8	142,7	139,8	30,8	58,7	40,1	52,9	55,2	46,2	41,9	34,0	
	UCHOIA	1.113,7	466,3	325,1	96,5	78,5	72,7	92,7	75,3	95,9	77,6	73,2	
	UNIAO PAULISTA	136,4	60,2	44,3	10,6	14,9	23,0	14,9	15,7	25,7	3,6	21,7	
	URANIA	1.008,9	435,8	387,7	117,5	111,8	119,5	93,0	86,1	125,3	102,5	62,7	
	URUPES	2.007,5	862,5	749,3	274,2	240,3	332,8	206,7	153,8	318,4	143,9	94,2	
	VALENTIM GENTIL	1.267,4	642,3	504,7	124,2	136,2	149,9	119,5	153,0	174,8	154,2	137,0	
	VITORIA BRASIL	176,6	84,0	55,7	26,6	8,5	15,6	10,2	4,9	15,7	9,3	6,2	
	VOTUPORANGA	14.923,5	7.026,9	4.795,6	1.316,7	1.373,5	1.358,9	1.330,3	1.262,5	1.453,9	1.189,4	975,9	
<b>DRT-08 - SAO JOSE DO RIO PRETO</b>	<b>Total:</b>	<b>255.350,2</b>	<b>114.594,5</b>	<b>81.655,0</b>	<b>24.689,4</b>	<b>23.053,4</b>	<b>22.308,6</b>	<b>21.786,7</b>	<b>20.887,2</b>	<b>24.260,7</b>	<b>19.472,2</b>	<b>15.702,9</b>	

**TABELA 1.11**Estado de São Paulo: Dados históricos da arrecadação *mensal* de IPVA por região / município (2019)

Valores nominais em reais mil. Ver observações ao final da planilha.

IPVA - Região	Município	jan/19	fev/19	mar/19	abr/19	mai/19	jun/19	jul/19	ago/19	set/19	out/19	nov/19	dez/19
<b>DRT-09 - ARACATUBA</b>	<b>ALTO ALEGRE</b>	549,7	175,3	130,9	41,5	55,4	29,7	34,6	55,3	27,5	43,6	21,3	
	<b>ANDRADINA</b>	7.681,0	3.758,3	2.748,7	943,3	854,9	1.001,0	830,3	808,8	1.101,5	821,4	653,8	
	<b>ARACATUBA</b>	34.314,9	15.727,2	10.814,2	3.410,7	3.306,0	3.194,7	3.477,6	3.335,4	3.667,4	3.103,8	2.517,7	
	<b>AURIFLAMA</b>	1.607,9	866,8	667,6	158,8	136,1	129,7	161,5	170,2	179,2	126,4	139,5	
	<b>AVANHANDAVA</b>	904,1	364,4	272,9	116,9	98,2	80,2	111,1	103,5	90,6	82,2	67,8	
	<b>BARBOSA</b>	379,2	194,4	148,3	39,1	47,1	29,4	46,1	65,0	69,9	37,6	49,2	
	<b>BENTO DE ABREU</b>	258,2	91,2	71,1	16,5	25,2	15,1	18,4	27,5	17,3	28,1	25,3	
	<b>BILAC</b>	1.099,1	484,4	340,7	94,1	82,1	69,2	76,3	94,6	77,9	61,9	39,6	
	<b>BIRIGUI</b>	16.308,3	7.330,3	5.060,0	1.448,8	1.525,5	1.441,8	1.455,7	1.562,4	1.795,0	1.520,8	1.296,2	
	<b>BRAUNA</b>	590,7	221,4	171,1	33,6	45,0	33,0	35,4	35,5	66,0	42,9	45,4	
	<b>BREJO ALEGRE</b>	159,0	76,5	108,1	15,1	11,3	68,8	6,8	31,7	68,7	20,0	26,1	
	<b>BURITAMA</b>	1.689,5	892,7	618,7	203,0	154,0	184,3	179,3	184,2	225,0	187,1	118,9	
	<b>CASTILHO</b>	1.128,0	582,5	406,0	173,3	149,6	147,3	163,4	165,7	165,2	165,4	143,8	
	<b>CLEMENTINA</b>	1.013,0	307,8	317,7	64,9	44,1	189,2	99,5	50,5	147,7	68,7	42,7	
	<b>COROADOS</b>	430,6	210,9	146,3	43,4	25,9	47,4	47,9	55,2	48,6	55,3	47,3	
	<b>FLOREAL</b>	324,8	196,9	113,8	23,2	17,9	35,0	23,9	25,4	19,8	15,0	21,3	
	<b>GABRIEL MONTEIRO</b>	391,9	166,1	91,9	23,9	35,7	38,9	41,5	30,4	42,1	23,8	23,7	
	<b>GASTAO VIDIGAL</b>	310,4	113,0	85,5	26,0	42,7	29,7	45,0	24,6	33,6	28,8	23,5	
	<b>GENERAL SALGADO</b>	1.136,8	539,0	393,6	137,0	130,2	102,6	100,8	123,4	147,7	111,1	97,3	
	<b>GLICERIO</b>	316,4	137,8	132,9	43,4	25,7	54,8	38,3	30,8	44,3	41,5	29,1	
	<b>GUARACAI</b>	937,9	401,9	262,0	81,8	76,9	67,8	59,7	97,4	95,0	51,9	63,3	
	<b>GUARARAPES</b>	4.075,1	1.603,5	1.247,6	403,4	337,8	331,0	464,1	370,1	432,5	352,3	290,1	
	<b>GUZOLANDIA</b>	385,7	163,7	97,0	30,7	32,1	36,1	45,1	38,4	39,0	30,4	42,2	
	<b>ILHA SOLTEIRA</b>	2.988,9	1.380,5	930,4	309,4	247,9	220,8	273,9	277,6	250,7	263,9	210,9	
	<b>ITAPURA</b>	149,4	87,5	81,3	37,3	36,0	25,1	25,8	32,6	33,2	13,9	15,4	
	<b>LAVINIA</b>	429,5	188,7	150,0	49,4	42,4	35,6	35,4	35,4	36,3	38,3	23,0	
	<b>LOURDES</b>	152,5	80,3	53,4	16,3	11,7	14,5	17,0	15,4	15,3	11,0	9,9	
	<b>LUIZIANIA</b>	395,2	180,3	145,7	61,4	27,4	33,5	29,8	33,8	43,8	22,4	23,0	
	<b>MAGDA</b>	433,1	139,1	109,8	37,9	34,3	18,6	29,7	42,2	15,8	41,7	19,2	
	<b>MIRANDOPOLIS</b>	3.270,9	1.429,9	1.241,4	211,6	281,1	441,4	332,2	260,7	483,1	219,8	188,7	
	<b>MURUTINGA DO SUL</b>	394,0	204,7	145,5	33,7	43,2	47,2	44,6	38,9	43,0	36,9	35,3	
	<b>NOVA CASTILHO</b>	114,9	57,7	32,4	6,5	16,5	16,7	14,8	12,8	8,8	8,0	7,0	
	<b>NOVA INDEPENDENCIA</b>	265,9	168,3	93,8	42,6	25,6	25,8	26,3	35,2	38,9	38,5	15,3	
	<b>NOVA LUZITANIA</b>	193,6	130,6	82,8	20,1	33,0	22,1	23,7	25,6	18,3	26,3	13,4	
	<b>PENAPOLIS</b>	8.749,2	3.989,5	2.743,3	785,8	744,4	810,9	861,3	808,5	961,8	749,2	594,1	
	<b>PEREIRA BARRETO</b>	2.645,3	1.156,3	793,7	263,5	348,9	245,1	258,2	237,8	269,3	209,5	223,4	
	<b>PIACATU</b>	603,6	233,2	150,7	42,4	60,8	44,6	46,5	59,2	38,0	44,0	51,1	
	<b>RUBIACEA</b>	168,9	100,0	82,5	14,2	6,0	10,2	27,8	21,1	23,6	14,5	15,9	
	<b>SANTO ANTONIO DO ARACANGUA</b>	539,3	316,6	215,5	66,2	79,5	89,7	74,8	90,0	96,2	72,5	77,9	
	<b>SANTOPOLIS DO AGUAPEI</b>	240,6	139,3	101,8	35,2	35,3	34,3	34,5	35,5	35,6	27,6	44,8	
	<b>SAO JOAO DE IRACEMA</b>	138,6	61,0	39,6	19,9	11,7	9,9	12,9	14,6	28,9	10,8	14,6	
	<b>SUD MENNUCCI</b>	662,6	321,4	249,5	91,5	90,3	63,0	72,1	78,1	76,1	78,5	63,3	
	<b>SUZANAPOLIS</b>	503,9	133,3	83,1	31,5	35,6	20,3	27,9	38,1	28,2	22,1	28,1	
	<b>TURIUBA</b>	179,4	67,7	53,0	15,9	5,6	14,1	32,9	22,3	14,1	10,4	7,5	
	<b>VALPARAISO</b>	2.627,9	927,3	719,9	247,2	280,7	203,8	254,1	221,1	260,9	255,1	183,3	
	<b>ZACARIAS</b>	268,4	123,3	78,3	24,3	20,5	29,9	35,2	15,3	29,9	30,8	28,6	
<b>DRT-09 - ARACATUBA</b>	<b>Total:</b>	<b>102.107,8</b>	<b>46.222,5</b>	<b>32.824,1</b>	<b>10.036,2</b>	<b>9.777,9</b>	<b>9.833,4</b>	<b>10.153,6</b>	<b>9.937,9</b>	<b>11.451,3</b>	<b>9.265,8</b>	<b>7.719,4</b>	

**TABELA 1.11**Estado de São Paulo: Dados históricos da arrecadação *mensal* de IPVA por região / município (2019)

Valores nominais em reais mil. Ver observações ao final da planilha.

IPVA - Região	Município	jan/19	fev/19	mar/19	abr/19	mai/19	jun/19	jul/19	ago/19	set/19	out/19	nov/19	dez/19
<b>DRT-10 - PRESIDENTE PRUDENTE</b>	<b>ADAMANTINA</b>	6.249,4	2.820,5	1.968,5	491,6	510,4	513,3	399,5	433,0	526,8	403,5	258,2	
	<b>ALFREDO MARCONDES</b>	507,9	188,7	128,1	32,6	31,8	44,5	17,3	25,9	21,9	29,2	30,2	
	<b>ALVARES MACHADO</b>	2.589,8	1.091,5	805,0	223,1	213,4	180,2	183,5	208,0	208,2	185,9	144,1	
	<b>ANHUMAS</b>	319,0	160,9	130,9	45,0	33,8	32,1	30,4	39,5	22,6	22,5	26,1	
	<b>CAIABU</b>	222,7	108,0	76,2	12,7	18,1	18,2	19,5	18,5	21,4	24,6	29,8	
	<b>CAIUA</b>	202,2	123,0	83,9	16,9	19,5	25,9	21,0	34,0	22,5	28,0	21,1	
	<b>DRACENA</b>	7.027,4	3.339,2	2.533,2	651,8	636,9	619,1	554,7	643,2	766,1	539,3	485,4	
	<b>EMILIANOPOLIS</b>	270,3	111,1	85,7	26,0	20,9	19,2	14,4	21,9	18,7	11,2	10,9	
	<b>ESTRELA DO NORTE</b>	178,1	92,2	69,7	14,7	8,0	20,8	21,2	23,8	19,2	9,7	18,9	
	<b>EULIDES DA CUNHA PAULISTA</b>	429,6	225,9	171,1	76,5	58,9	58,2	56,7	52,7	50,2	60,5	41,8	
	<b>FLORA RICA</b>	131,6	74,9	47,6	12,4	8,7	11,0	13,7	11,2	5,9	3,7	6,3	
	<b>FLORIDA PAULISTA</b>	990,9	429,1	319,8	69,4	90,2	94,3	87,0	79,7	105,1	84,3	65,8	
	<b>IEPE</b>	819,4	350,3	267,1	86,3	85,2	77,5	109,1	65,3	91,5	69,2	68,2	
	<b>INDIANA</b>	455,2	241,2	192,3	47,8	36,2	39,8	42,7	46,8	54,0	62,0	53,7	
	<b>INUBIA PAULISTA</b>	383,2	169,5	103,5	24,9	24,6	20,0	22,5	34,1	38,7	22,0	15,5	
	<b>IRAPURU</b>	502,6	208,6	167,9	32,6	43,1	51,6	50,6	34,2	48,9	35,3	27,9	
	<b>JOAO RAMALHO</b>	358,7	139,1	103,7	38,0	47,7	40,0	26,7	25,7	26,4	17,1	13,8	
	<b>JUNQUEIROPOLIS</b>	2.658,9	1.010,7	780,5	194,5	181,0	213,5	172,3	206,2	251,0	167,5	154,8	
	<b>LUCELIA</b>	1.816,5	874,0	811,0	307,1	174,6	322,3	210,4	197,1	340,5	199,0	119,9	
	<b>MARABA PAULISTA</b>	170,8	93,7	54,8	18,0	19,9	24,4	18,6	19,0	16,7	24,0	27,7	
	<b>MARIAPOLIS</b>	331,4	123,2	92,9	23,2	32,8	21,5	27,7	15,2	27,7	17,4	10,3	
	<b>MARTINOPOLIS</b>	2.435,3	1.046,8	826,4	195,5	177,7	170,8	164,3	226,9	226,0	197,5	163,4	
	<b>MIRANTE DO PARANAPANEMA</b>	1.150,5	484,7	350,3	104,1	125,5	202,7	88,9	151,8	129,8	117,2	88,1	
	<b>MONTE CASTELO</b>	440,9	177,8	132,7	42,3	35,2	61,1	50,8	37,3	57,2	21,4	23,8	
	<b>NANTES</b>	189,8	106,9	73,4	15,8	30,2	14,8	27,0	15,3	20,9	23,5	21,6	
	<b>NARANDIBA</b>	395,9	151,4	120,3	35,3	30,4	21,6	28,2	37,8	45,6	26,2	39,6	
	<b>NOVA GUATAPORANGA</b>	173,2	65,5	47,2	19,1	17,8	11,3	18,8	15,1	14,5	19,3	16,9	
	<b>OSVALDO CRUZ</b>	4.383,7	1.691,0	1.520,5	361,3	295,8	550,8	378,9	380,8	625,3	348,2	245,3	
	<b>OURO VERDE</b>	448,8	226,9	159,3	51,1	36,9	38,8	59,4	67,4	63,2	57,0	48,8	
	<b>PACAEMBU</b>	1.155,5	497,4	373,2	109,0	74,7	118,0	115,3	109,8	116,4	114,0	82,6	
	<b>PANORAMA</b>	1.027,8	545,0	462,5	142,9	130,3	161,0	164,8	165,9	199,5	154,9	129,2	
	<b>PARAPUA</b>	1.043,0	459,8	401,5	116,1	104,9	110,0	95,2	69,9	82,2	93,3	47,0	
	<b>PAULICEIA</b>	667,7	265,1	211,5	60,9	121,6	62,5	89,6	96,9	67,1	75,0	52,9	
	<b>PIQUEROBI</b>	294,7	119,4	100,8	26,5	22,6	17,2	24,0	12,2	22,6	21,5	19,3	
	<b>PIRAPONZINHO</b>	2.741,0	1.277,4	982,5	238,9	260,2	264,0	249,6	212,7	259,8	246,1	207,9	
	<b>PRACINHA</b>	63,2	33,8	30,6	3,8	6,1	6,6	10,8	21,6	10,5	14,8	9,4	
	<b>PRESIDENTE BERNARDES</b>	1.948,5	747,5	567,0	128,2	122,7	121,5	127,3	119,9	158,7	124,5	85,3	
	<b>PRESIDENTE EPITACIO</b>	3.559,0	1.871,6	1.430,0	462,6	484,0	428,3	467,1	506,1	499,6	417,0	341,1	
	<b>PRESIDENTE PRUDENTE</b>	42.641,1	18.380,9	12.539,9	3.692,2	3.860,0	3.236,6	3.424,9	3.238,0	3.880,4	3.434,2	2.606,9	
	<b>PRESIDENTE VENCESLAU</b>	5.102,0	2.413,4	1.739,8	523,0	538,5	424,5	534,0	560,0	513,7	489,8	383,3	
	<b>RANCHARIA</b>	3.285,4	1.498,5	1.246,0	341,5	311,6	400,5	303,3	275,7	425,7	283,4	242,4	
	<b>REGENTE FEIJO</b>	2.261,0	1.193,8	881,5	196,0	201,1	257,4	207,9	244,0	466,0	263,2	148,8	
	<b>RIBEIRAO DOS INDIOS</b>	186,1	82,0	47,2	18,6	10,5	12,9	10,0	10,7	11,4	12,7	9,1	
	<b>RINOPOLIS</b>	1.229,7	405,3	479,7	63,7	137,6	213,3	107,6	98,4	267,2	62,8	78,4	
	<b>ROSANA</b>	1.512,1	693,9	528,8	192,8	178,2	151,8	158,8	162,6	135,5	167,8	107,1	
	<b>SAGRES</b>	110,8	56,0	47,3	7,2	10,2	14,3	15,6	15,3	6,0	6,9	15,7	
	<b>SALMOURAO</b>	247,2	106,6	78,5	17,4	30,1	14,8	28,1	16,9	26,3	27,9	30,0	
	<b>SANDIVALINA</b>	238,4	128,9	168,5	47,2	35,8	34,5	40,6	40,3	144,7	35,7	33,8	
	<b>SANTA MERCEDES</b>	203,5	94,4	76,9	13,3	21,8	9,6	15,7	37,1	31,8	22,4	26,2	
	<b>SANTO ANASTACIO</b>	2.490,3	944,4	657,0	198,8	185,0	171,3	174,2	181,7	212,6	169,3	114,7	
	<b>SANTO EXPEDITO</b>	235,6	79,2	61,1	28,7	14,6	7,4	12,9	11,4	14,2	25,9	12,4	
	<b>SAO JOAO DO PAU D'ALHO</b>	238,8	64,9	59,7	13,3	25,9	16,5	15,1	19,4	14,2	15,3	16,3	
	<b>TACIBA</b>	540,8	257,7	146,8	59,7	58,5	42,1	58,9	59,3	64,8	59,0	36,3	
	<b>TARABAI</b>	380,9	203,5	151,7	46,7	34,1	46,6	43,9	39,5	51,4	48,1	28,6	
	<b>TEODORO SAMPAIO</b>	1.828,9	858,0	624,8	240,2	211,0	211,2	237,6	208,0	226,6	214,5	171,6	
	<b>TUPI PAULISTA</b>	2.178,2	907,7	630,9	167,4	155,7	151,5	160,5	144,4	174,3	135,0	121,4	
<b>DRT-10 - PRESIDENTE PRUDENTE</b>	<b>Total:</b>	<b>113.644,7</b>	<b>50.112,7</b>	<b>36.949,4</b>	<b>10.426,1</b>	<b>10.392,5</b>	<b>10.225,6</b>	<b>9.808,9</b>	<b>9.845,1</b>	<b>11.949,3</b>	<b>9.560,8</b>	<b>7.435,3</b>	



**TABELA 1.11**Estado de São Paulo: Dados históricos da arrecadação *mensal* de IPVA por região / município (2019)

Valores nominais em reais mil. Ver observações ao final da planilha.

IPVA - Região	Município	jan/19	fev/19	mar/19	abr/19	mai/19	jun/19	jul/19	ago/19	set/19	out/19	nov/19	dez/19
DRT-11 - MARILIA	ALVARO DE CARVALHO	178,8	102,8	71,2	26,1	20,2	19,8	9,5	22,7	17,3	23,6	21,8	
	ALVINLANDIA	198,1	106,4	64,3	21,2	32,4	21,3	38,0	24,5	23,8	27,1	9,3	
	ARCO IRIS	155,8	51,5	40,7	15,7	12,2	14,7	7,7	13,4	15,0	13,9	8,3	
	ASSIS	15.959,9	7.462,7	5.131,3	1.587,3	1.632,7	1.402,2	1.409,4	1.451,9	1.509,3	1.330,1	1.034,8	
	BASTOS	3.456,8	1.066,2	853,2	297,0	255,9	322,4	242,4	276,0	307,1	271,0	197,6	
	BERNARDINO DE CAMPOS	1.096,3	488,5	367,3	93,8	194,4	77,6	96,6	56,2	93,8	86,3	93,3	
	BORA	75,8	34,2	30,5	13,0	8,6	18,1	14,5	26,2	26,3	28,7	21,2	
	CAMPOS NOVOS PAULISTA	385,0	168,1	138,2	50,4	51,2	40,2	44,0	32,6	45,1	26,9	24,6	
	CANDIDO MOTA	4.010,4	1.380,9	995,8	284,6	282,8	262,2	265,9	232,6	355,3	280,5	218,7	
	CANITAR	219,5	96,4	92,4	28,0	19,3	27,6	32,1	34,7	38,2	44,5	31,6	
	CHAVANTES	1.176,8	408,6	301,2	87,5	72,0	77,0	79,5	70,1	91,3	71,5	65,1	
	CRUZALIA	230,9	94,2	58,9	11,9	24,8	24,0	28,9	21,8	31,3	21,0	22,9	
	ECHAPORA	606,3	312,8	179,5	87,7	67,1	74,5	94,9	49,5	58,4	56,4	52,2	
	ESPIRITO SANTO DO TURVO	307,2	124,9	95,5	32,0	29,2	46,7	40,4	35,4	44,1	33,4	45,1	
	FARTURA	1.572,6	857,5	608,4	195,3	150,3	159,4	165,7	169,9	195,7	142,6	116,9	
	FERNAO	117,9	57,1	44,1	16,6	30,1	18,8	16,1	12,6	8,9	10,0	4,7	
	FLORINEA	134,6	87,1	48,7	15,5	8,4	12,5	10,7	13,1	29,3	17,4	10,8	
	GALIA	590,6	286,6	214,2	57,1	53,4	72,5	51,8	39,4	52,6	40,2	32,2	
	GARÇA	4.918,9	2.383,9	1.695,5	489,0	428,1	381,5	433,6	428,3	502,3	435,4	391,8	
	HERCULANDIA	860,3	398,6	295,7	101,9	136,9	106,3	81,5	96,0	127,2	82,4	85,2	
	IACRI	530,3	245,4	191,3	55,6	65,9	46,5	74,6	48,2	66,5	38,9	51,5	
	IBIRAREMA	534,0	240,1	164,4	54,5	52,4	61,8	54,0	49,7	46,4	47,7	41,6	
	IPAUSSU	1.169,2	505,4	396,0	182,3	86,1	85,7	112,8	101,3	100,6	99,5	63,2	
	JULIO MESQUITA	255,8	131,4	83,2	25,4	24,6	23,7	18,3	20,9	39,1	26,2	29,4	
	LUPERCIO	247,4	131,2	101,1	34,0	31,6	24,8	21,9	27,4	24,0	29,4	22,0	
	LUTECIA	243,4	135,6	86,3	35,9	20,3	27,6	22,0	17,4	21,0	8,1	20,9	
	MANDURI	1.002,9	494,3	389,4	115,0	77,7	102,0	135,4	89,5	105,0	78,1	41,4	
	MARACAI	1.333,7	510,6	360,6	120,9	125,9	127,5	120,7	118,5	149,6	102,4	100,3	
	MARILIA	36.456,4	17.330,6	11.722,1	3.427,9	3.671,9	3.269,2	3.239,3	3.163,1	3.947,8	3.134,5	2.673,1	
	OCAUCU	435,1	257,3	150,7	48,4	47,6	35,5	28,2	62,4	44,0	40,4	25,8	
	OLEO	163,4	84,5	75,4	14,7	14,2	17,3	12,0	13,6	22,7	16,9	9,4	
	ORIENTE	777,8	327,2	226,9	44,9	61,2	63,1	42,7	56,9	73,5	42,4	37,8	
	OSCAR BRESSANE	338,7	116,6	93,1	16,9	19,4	21,8	15,1	20,1	18,2	31,0	18,4	
	OURINHOS	14.892,5	6.400,6	4.773,9	1.485,4	1.398,4	1.517,2	1.455,1	1.296,6	1.603,7	1.289,2	1.002,4	
	PALMITAL	2.964,5	1.239,9	813,1	287,0	198,9	263,4	261,4	225,4	312,5	242,8	174,1	
	PARAGUACU PAULISTA	5.926,8	2.252,6	1.592,0	587,8	566,1	489,4	619,2	501,1	608,8	472,6	435,6	
	PEDRINHAS PAULISTA	568,9	174,9	137,8	34,3	19,7	26,4	37,5	29,6	29,7	26,6	22,0	
	PIRAJU	3.350,2	1.647,8	1.236,3	341,5	311,0	260,3	282,7	315,8	372,7	319,3	200,9	
	PLATINA	222,8	105,0	82,1	37,7	38,7	29,7	17,3	21,9	22,3	26,2	12,4	
	POMPEIA	3.594,8	1.373,7	890,1	307,2	260,6	214,0	232,8	251,9	261,3	231,0	221,5	
	QUATA	1.574,7	623,7	478,8	113,9	146,6	157,7	133,6	107,9	168,9	132,6	107,6	
	QUEIROZ	210,3	88,3	72,5	14,5	31,6	10,6	20,6	23,7	34,3	25,3	25,9	
	QUINTANA	684,9	360,6	218,1	77,8	67,2	58,9	53,7	68,2	60,3	80,3	42,9	
	RIBEIRAO DO SUL	431,2	186,9	155,4	39,1	33,9	41,8	30,3	51,3	31,4	21,5	19,9	
	SALTO GRANDE	605,5	227,3	205,2	87,8	58,6	98,7	47,6	40,9	79,9	30,9	23,7	
	SANTA CRUZ DO RIO PARDO	7.265,6	3.051,1	2.244,4	586,2	523,3	698,4	498,8	586,2	661,8	536,4	455,9	
	SAO PEDRO DO TURVO	573,8	283,9	203,8	55,0	40,6	31,6	23,8	42,0	49,9	39,2	26,0	
SARUTAIA	184,8	95,6	71,2	16,0	25,4	23,2	16,7	13,0	14,7	9,3	21,3		
TAGUAI	969,1	501,8	415,1	118,0	77,7	129,4	107,7	123,5	144,6	106,9	71,9		
TARUMA	1.590,4	466,8	360,6	208,3	126,7	156,3	151,2	146,0	153,2	115,1	89,9		
TEJUPA	235,7	95,0	51,6	27,6	14,5	15,9	9,2	19,7	18,2	17,9	13,2		
TIMBURI	136,3	58,6	45,3	12,1	11,5	12,0	9,9	21,7	12,7	15,7	8,4		
TUPA	10.436,6	4.362,3	3.256,0	808,3	764,9	919,0	856,7	843,8	1.005,0	816,1	610,5		
VERA CRUZ	988,5	462,6	333,4	96,8	70,8	101,7	71,9	87,2	96,2	87,8	63,7		
DRT-11 - MARILIA	Total:	137.148,4	60.538,4	43.003,9	13.030,2	12.595,5	12.341,3	11.997,9	11.713,8	13.972,7	11.381,1	9.272,6	

**TABELA 1.11**Estado de São Paulo: Dados históricos da arrecadação *mensal* de IPVA por região / município (2019)

Valores nominais em reais mil. Ver observações ao final da planilha.

IPVA - Região	Município	jan/19	fev/19	mar/19	abr/19	mai/19	jun/19	jul/19	ago/19	set/19	out/19	nov/19	dez/19
<b>DRT-12 - ABCD</b>	<b>DIADEMA</b>	32.673,8	16.838,1	13.216,6	4.380,7	3.717,5	4.169,5	3.550,2	3.444,4	4.587,8	3.204,4	2.432,8	
	<b>MAUA</b>	32.482,9	17.331,4	13.020,8	4.243,6	3.767,6	3.441,2	3.697,8	3.549,1	3.834,2	3.354,6	2.644,8	
	<b>RIBEIRAO PIRES</b>	11.591,0	6.568,7	4.621,7	1.470,0	1.397,7	1.273,7	1.081,8	1.066,6	1.257,3	1.114,4	950,6	
	<b>RIO GRANDE DA SERRA</b>	2.211,8	1.386,6	1.001,3	367,6	290,2	284,7	287,7	285,9	358,6	268,8	222,1	
	<b>SANTO ANDRE</b>	115.605,5	55.545,3	37.878,9	11.388,3	9.672,4	7.932,9	9.243,3	8.451,8	8.934,4	8.075,1	5.884,9	
	<b>SAO BERNARDO DO CAMPO</b>	145.989,9	66.262,8	48.175,5	15.642,2	13.207,0	12.890,8	12.205,5	11.172,4	12.994,9	10.556,5	7.740,0	
	<b>SAO CAETANO DO SUL</b>	54.791,1	22.727,3	14.733,2	3.956,3	4.011,1	3.316,0	4.002,4	2.688,3	4.978,4	2.430,9	2.485,7	
	<b>DRT-12 - ABCD</b>	<b>Total:</b>	<b>395.346,2</b>	<b>186.660,4</b>	<b>132.648,0</b>	<b>41.448,7</b>	<b>36.063,5</b>	<b>33.308,7</b>	<b>34.068,7</b>	<b>30.658,4</b>	<b>36.945,6</b>	<b>29.004,8</b>	<b>2.361,0</b>
<b>DRT-13 - GUARULHOS</b>	<b>ARUJA</b>	13.142,5	6.427,8	4.601,9	1.489,8	1.485,7	1.225,3	1.399,1	1.282,6	1.399,7	1.287,9	952,0	
	<b>BIRITIBA-MIRIM</b>	1.859,4	917,8	715,2	235,0	221,7	160,1	168,9	206,7	234,2	191,4	181,6	
	<b>FERRAZ DE VASCONCELLOS</b>	9.205,3	5.559,8	4.047,0	1.562,4	1.352,1	1.066,7	1.402,7	1.237,5	1.338,5	1.363,6	1.010,3	
	<b>GUARAREMA</b>	3.493,3	1.539,7	1.240,8	430,4	357,5	391,8	281,3	435,4	471,9	503,2	349,9	
	<b>GUARULHOS</b>	134.726,8	70.144,2	53.396,2	19.030,2	15.705,4	14.810,8	14.940,3	14.060,7	16.098,1	13.610,0	10.363,3	
	<b>ITAQUAQUECETUBA</b>	18.468,1	9.775,5	7.668,8	2.830,4	2.402,2	2.243,4	2.517,8	2.343,3	2.545,2	2.444,8	1.888,2	
	<b>MAIRIPORA</b>	8.567,2	4.543,2	3.100,6	1.169,8	980,1	817,5	912,7	1.026,4	1.016,6	895,0	789,2	
	<b>MOGI DAS CRUZES</b>	60.081,1	28.923,8	20.158,4	6.947,7	6.088,6	5.086,8	6.291,2	5.455,5	5.712,4	5.352,4	4.211,0	
	<b>POA</b>	9.181,0	5.433,1	3.736,1	1.277,4	1.134,7	1.000,3	1.101,1	1.085,9	1.329,5	1.186,7	919,5	
	<b>SALESOPOLIS</b>	1.355,4	628,7	458,6	155,5	108,2	131,7	101,0	114,3	130,8	130,5	79,4	
	<b>SANTA ISABEL</b>	4.573,0	2.224,0	1.610,6	506,8	538,3	505,5	508,4	467,0	646,1	593,7	519,5	
	<b>SUZANO</b>	25.582,2	13.631,3	9.881,3	3.525,6	2.958,8	2.726,8	2.835,6	2.875,2	3.207,9	2.776,2	2.259,1	
	<b>DRT-13 - GUARULHOS</b>	<b>Total:</b>	<b>290.235,2</b>	<b>149.749,1</b>	<b>110.615,6</b>	<b>39.161,1</b>	<b>33.333,4</b>	<b>30.166,7</b>	<b>32.460,2</b>	<b>30.590,5</b>	<b>34.131,0</b>	<b>30.335,5</b>	<b>23.523,0</b>
<b>DRT-14 - OSASCO</b>	<b>BARUERI</b>	61.172,5	27.017,1	19.416,6	6.946,1	6.204,0	5.800,3	5.428,0	5.052,6	5.855,2	4.531,8	3.796,6	
	<b>CAEIRAS</b>	9.184,9	4.715,6	3.476,6	1.135,5	1.030,3	840,2	1.014,9	858,5	1.178,0	1.002,9	745,0	
	<b>CAJAMAR</b>	8.297,3	4.320,4	3.283,1	1.393,9	1.027,7	951,6	1.006,5	1.007,5	1.009,5	1.049,6	860,8	
	<b>CARAPICUIBA</b>	28.454,0	16.263,2	12.366,8	4.943,5	4.108,6	3.389,3	4.085,8	4.132,8	4.140,9	3.913,4	3.081,2	
	<b>COTIA</b>	36.902,7	17.035,0	12.229,6	4.227,0	3.798,6	3.415,4	3.398,5	3.285,7	3.489,8	3.384,9	2.457,7	
	<b>EMBU</b>	19.192,8	9.152,3	7.341,5	3.202,2	2.592,9	2.487,1	2.447,2	2.433,0	2.770,7	2.337,5	1.852,3	
	<b>EMBU-GUACU</b>	4.713,3	2.612,9	2.184,8	745,9	689,7	645,2	669,5	596,9	801,1	704,9	624,4	
	<b>FRANCISCO MORATO</b>	6.046,6	3.460,6	2.693,5	1.029,0	902,2	756,7	839,1	905,3	993,3	917,7	622,3	
	<b>FRANCO DA ROCHA</b>	8.116,0	4.480,0	3.469,9	1.276,9	1.120,9	885,4	1.072,9	1.089,3	1.087,3	1.042,9	850,1	
	<b>ITAPECERICA DA SERRA</b>	10.617,6	5.847,3	4.241,8	1.732,6	1.502,5	1.227,2	1.352,7	1.484,5	1.634,8	1.577,3	1.177,1	
	<b>ITAPEVI</b>	13.157,9	7.237,0	5.580,3	2.268,1	2.070,1	1.822,9	1.840,1	1.940,9	2.139,2	1.854,4	1.467,1	
	<b>JANDIRA</b>	9.350,1	5.216,6	3.877,9	1.421,4	1.368,7	996,3	1.411,1	1.269,8	1.306,3	1.353,8	1.097,9	
	<b>JUQUITIBA</b>	1.571,3	896,8	644,9	313,6	211,2	240,7	245,6	235,5	238,1	271,1	188,5	
	<b>OSASCO</b>	81.268,9	44.150,7	31.376,1	10.730,5	9.451,3	7.960,3	9.020,3	8.449,7	9.281,2	7.966,5	6.205,8	
	<b>PIRAPORA DO BOM JESUS</b>	987,1	579,7	410,4	185,0	168,1	143,2	141,3	179,1	157,8	132,7	133,0	
	<b>SANTANA DO PARNAIBA</b>	41.983,0	16.630,6	10.925,8	3.462,8	3.526,4	2.651,4	2.822,6	2.563,4	2.594,9	2.405,4	1.816,7	
	<b>SAO LOURENCO DA SERRA</b>	1.111,2	606,9	444,6	129,5	128,4	128,1	149,2	144,2	139,6	129,9	160,4	
	<b>TABOAO DA SERRA</b>	23.580,4	13.062,4	9.291,5	3.562,3	2.935,7	2.546,9	3.056,5	3.004,3	3.149,6	2.647,7	2.034,9	
	<b>VARGEM GRANDE PAULISTA</b>	6.250,6	3.408,4	2.321,6	847,5	808,7	643,2	831,6	722,4	751,2	827,5	566,3	
	<b>DRT-14 - OSASCO</b>	<b>Total:</b>	<b>371.958,1</b>	<b>186.693,3</b>	<b>135.577,2</b>	<b>49.553,3</b>	<b>43.646,0</b>	<b>37.531,3</b>	<b>40.833,3</b>	<b>39.355,5</b>	<b>42.718,6</b>	<b>38.051,8</b>	<b>29.738,1</b>

**TABELA 1.11**Estado de São Paulo: Dados históricos da arrecadação *mensal* de IPVA por região / município (2019)

Valores nominais em reais mil. Ver observações ao final da planilha.

IPVA - Região	Município	jan/19	fev/19	mar/19	abr/19	mai/19	jun/19	jul/19	ago/19	set/19	out/19	nov/19	dez/19
DRT-15 - ARARAQUARA	AMERICO BRASILIENSE	3.661,5	1.678,6	1.490,3	428,5	381,4	549,4	443,0	415,7	578,4	393,8	315,2	
	ANALANDIA	472,0	162,3	176,8	63,5	37,4	53,7	72,5	36,1	50,9	26,2	25,1	
	ARARAQUARA	43.078,5	17.974,7	12.957,0	3.489,1	3.576,3	3.263,6	3.659,7	3.123,0	3.843,0	3.339,3	2.573,9	
	BOA ESPERANCA DO SUL	1.046,3	483,4	376,2	131,8	105,5	94,5	97,4	104,3	111,6	108,7	99,0	
	BORBOREMA	1.820,7	766,9	614,3	179,9	139,1	172,4	109,6	124,6	166,4	101,2	110,0	
	CANDIDO RODRIGUES	375,0	143,5	122,7	35,3	35,6	34,4	40,0	34,8	21,6	15,3	25,1	
	CORUMBATAI	477,1	174,0	249,5	48,3	30,4	128,3	38,4	42,4	117,7	38,6	30,0	
	DESCALVADO	4.656,8	1.922,9	1.552,3	407,3	359,8	422,8	345,4	325,6	424,5	310,6	257,2	
	DOBRADA	552,1	246,5	188,7	55,4	62,6	59,1	70,4	45,3	98,1	51,9	44,7	
	DOURADO	1.057,2	470,8	358,7	65,3	85,0	95,6	91,8	82,3	120,3	56,5	59,2	
	FERNANDO PRESTES	913,6	319,9	252,7	73,3	87,6	71,8	67,8	79,6	87,4	47,7	36,3	
	GAVIAO PEIXOTO	382,7	159,3	132,5	33,0	34,2	35,5	34,8	34,8	48,0	67,4	26,7	
	IBATE	3.031,9	1.346,0	1.072,4	292,3	313,8	328,4	386,2	329,3	399,8	305,0	281,2	
	IBITINGA	6.717,0	2.934,2	2.210,1	731,9	711,0	617,9	676,4	682,3	772,1	659,9	504,2	
	IPEUNA	993,1	337,8	273,1	97,7	55,9	77,6	70,2	83,5	58,6	61,3	49,8	
	ITAPOLIS	6.378,2	2.618,9	1.706,4	595,0	491,0	406,0	393,4	383,1	460,9	362,6	351,8	
	ITIRAPINA	1.415,3	593,7	461,7	118,7	138,3	114,9	114,0	151,6	149,8	156,5	116,2	
	MATAO	12.982,9	5.419,5	4.025,5	1.218,6	1.303,1	969,7	1.176,9	1.074,3	1.281,1	1.166,1	986,5	
	MONTE ALTO	7.510,7	3.047,7	2.059,2	587,2	611,6	616,3	642,2	597,2	699,3	577,8	492,3	
	MOTUCA	329,9	150,2	111,5	46,1	32,5	23,1	23,2	27,7	43,7	22,6	10,7	
	NOVA EUROPA	1.218,8	415,3	370,6	116,5	80,0	59,6	144,3	135,5	86,9	92,8	63,3	
	PIRANGI	1.535,1	673,4	555,7	138,2	136,7	210,7	126,7	149,9	219,4	145,8	127,4	
	PIRASSUNUNGA	12.390,0	5.018,7	3.800,9	953,7	956,6	949,5	881,3	943,8	1.064,5	838,7	652,8	
	PORTO FERREIRA	7.105,0	3.010,1	2.604,7	755,9	659,4	922,7	547,0	645,6	956,5	645,2	502,4	
	RIBEIRAO BONITO	1.170,4	487,2	414,8	124,6	87,2	91,3	122,7	90,3	114,2	84,1	56,9	
	RINCAO	728,9	321,7	291,2	65,2	45,1	103,0	104,2	83,7	77,4	68,2	76,2	
	RIO CLARO	34.902,2	15.883,3	10.949,1	3.226,2	2.998,8	2.589,5	2.744,4	2.679,9	2.759,4	2.527,7	1.920,5	
	SANTA CRUZ DAS PALMEIRAS	3.116,6	1.273,9	1.057,4	288,0	215,4	345,9	208,4	251,6	399,3	228,0	179,5	
	SANTA ERNESTINA	616,6	251,1	168,3	53,3	59,6	55,5	58,5	59,2	56,6	39,6	43,9	
	SANTA GERTRUDES	3.268,3	1.349,5	1.063,1	374,9	302,9	298,1	291,7	317,6	350,7	286,0	211,2	
	SANTA LUCIA	665,2	286,1	208,8	61,0	42,3	54,8	52,8	55,0	48,9	27,8	51,0	
	SANTA RITA DO PASSA QUATRO	3.928,7	1.606,8	1.177,9	281,5	264,3	249,3	223,9	242,5	274,1	236,4	191,4	
	SAO CARLOS	46.587,1	18.641,6	13.057,3	3.782,9	3.457,4	3.039,7	3.182,0	3.160,1	3.250,2	3.045,5	2.255,0	
TABATINGA	1.600,8	708,5	502,2	152,4	140,9	119,1	138,5	142,6	176,6	111,1	108,0		
TAMBAU	2.503,7	1.108,2	870,4	195,5	168,1	178,0	147,6	168,5	209,2	128,3	124,1		
TAQUARITINGA	8.224,5	3.339,1	2.308,4	651,0	592,5	599,4	633,4	635,2	632,1	593,5	500,4		
TRABIJU	110,4	60,6	35,4	25,4	13,6	10,2	9,2	10,4	12,8	24,0	15,0		
VISTA ALEGRE DO ALTO	1.447,0	407,7	380,3	87,4	89,8	110,4	75,9	78,8	100,0	64,6	68,2		
DRT-15 - ARARAQUARA	Total:	228.971,7	95.793,7	70.208,2	20.031,9	18.902,8	18.121,6	18.245,9	17.627,6	20.321,8	17.056,4	13.542,1	

**TABELA 1.11**Estado de São Paulo: Dados históricos da arrecadação *mensal* de IPVA por região / município (2019)

Valores nominais em reais mil. Ver observações ao final da planilha.

IPVA - Região	Município	jan/19	fev/19	mar/19	abr/19	mai/19	jun/19	jul/19	ago/19	set/19	out/19	nov/19	dez/19
DRT-16 - JUNDIAI	AGUAS DE LINDOIA	2.426,3	1.134,5	742,8	198,1	202,5	178,6	209,6	161,9	229,6	221,1	145,8	
	AMPARO	12.026,6	4.609,0	3.334,1	964,8	719,5	688,0	735,5	729,3	781,1	716,6	568,5	
	ATIBAIA	24.161,7	12.512,9	8.149,7	2.884,0	2.778,0	2.105,1	2.522,7	2.258,7	2.521,2	2.192,6	1.748,1	
	BOM JESUS DOS PERDOES	2.192,3	1.109,8	820,5	269,1	265,2	259,4	228,7	277,0	314,2	277,6	212,2	
	BRAGANCA PAULISTA	24.964,4	13.071,0	9.230,6	2.699,6	2.604,8	2.269,8	2.316,0	2.212,4	2.569,0	2.202,2	1.696,2	
	CAMPO LIMPO PAULISTA	7.326,6	3.794,5	2.697,2	922,2	866,9	729,9	819,2	760,2	888,4	794,0	661,9	
	CONCHAL	3.278,5	1.085,0	797,5	289,8	339,1	249,7	299,9	324,8	320,7	339,4	303,0	
	ESPIRITO SANTO DO PINHAL	6.274,4	2.522,2	1.631,5	449,8	430,9	359,2	383,5	367,5	455,4	393,2	260,6	
	ESTIVA GERBI	1.011,0	426,2	384,2	97,2	96,5	149,3	100,0	88,6	146,6	131,6	96,4	
	HOLAMBRA	3.631,7	1.200,8	811,7	280,5	280,4	247,4	215,5	197,9	257,6	317,2	125,1	
	ITAPIRA	11.085,3	4.698,4	3.403,4	963,4	959,3	860,0	808,9	850,0	974,0	814,1	562,0	
	ITATIBA	18.532,0	8.517,4	5.893,8	1.796,1	1.789,1	1.490,7	1.602,7	1.557,2	1.586,7	1.401,3	1.146,7	
	ITUVEVA	9.138,6	4.137,9	3.324,5	1.180,1	1.046,3	1.314,9	851,5	937,8	1.383,6	877,2	776,8	
	JAGUARIUNA	9.005,3	4.205,5	2.887,4	904,0	978,2	793,8	870,0	803,1	910,8	743,8	579,2	
	JARINU	3.289,1	1.574,5	1.116,1	408,0	390,2	361,9	374,1	364,8	307,4	355,0	312,8	
	JOANOPOLIS	1.270,8	565,8	414,5	139,4	108,3	82,5	119,0	114,2	111,8	87,1	70,2	
	JUNDIAI	96.473,3	42.031,3	30.932,2	9.675,1	7.888,5	7.604,5	6.778,0	6.479,0	8.011,7	5.845,2	4.509,2	
	LINDOIA	765,4	411,1	301,8	69,3	99,9	62,9	76,4	76,3	86,8	83,1	77,4	
	LOUVEIRA	6.501,5	3.229,7	2.663,5	838,7	731,8	881,5	717,0	665,7	966,6	674,3	503,5	
	MOGI-GUACU	21.025,9	10.047,0	7.395,1	2.379,9	2.176,5	2.171,5	2.129,1	2.002,4	2.381,8	1.856,4	1.323,7	
	MOGI-MIRIM	17.020,7	7.248,0	4.907,1	1.492,2	1.491,1	1.168,4	1.393,1	1.233,7	1.267,0	1.149,0	914,7	
	MONTE ALEGRE DO SUL	1.256,6	475,4	331,5	109,2	84,0	76,6	85,6	157,6	111,4	86,0	58,8	
	MORUNGABA	1.468,9	733,1	576,6	140,2	172,4	173,9	144,7	134,5	160,2	154,4	109,9	
	NAZARE PAULISTA	1.519,6	650,6	551,6	170,1	157,2	125,5	133,7	148,0	150,8	190,5	136,2	
	PEDRA BELA	508,3	268,5	175,4	72,7	60,0	49,6	54,9	41,1	66,6	44,3	45,8	
	PEDREIRA	6.337,6	2.707,9	2.003,3	482,1	502,1	459,9	510,9	454,4	587,3	450,1	414,0	
	PINHALZINHO	1.522,6	700,9	513,1	155,4	139,4	139,1	104,5	117,8	139,6	111,6	96,4	
	PIRACAIA	2.559,7	1.338,2	963,8	318,5	348,5	267,6	279,7	341,7	309,0	302,4	303,2	
	SANTO ANTONIO DA POSSE	2.387,2	1.093,9	912,2	264,0	243,2	305,7	234,0	216,6	314,6	285,0	219,5	
	SANTO ANTONIO DO JARDIM	674,7	270,4	173,0	77,1	47,1	39,0	48,8	38,1	50,1	45,5	34,9	
	SERRA NEGRA	4.136,7	1.696,6	1.260,1	273,8	280,8	304,4	278,2	316,8	305,1	311,6	172,0	
	SOCORRO	5.584,6	2.358,5	1.683,9	530,7	502,4	375,2	406,9	424,2	419,4	386,2	298,0	
	TUIUTI	495,0	207,2	163,0	47,6	43,2	27,3	35,8	56,0	36,5	30,7	30,3	
	VARGEM	789,4	428,4	345,9	130,6	90,2	81,9	81,9	117,6	104,8	82,0	90,8	
VARZEA PAULISTA	9.985,9	5.182,2	3.820,8	1.214,0	1.104,8	1.056,8	1.097,2	1.156,5	1.275,9	1.144,7	876,5		
VINHEDO	20.617,5	8.604,5	5.938,5	1.837,9	1.605,1	1.502,8	1.647,7	1.446,0	1.768,0	1.469,8	1.074,7		
DRT-16 - JUNDIAI	Total:	341.245,5	154.849,0	111.252,1	34.725,4	31.623,3	29.014,3	28.695,0	27.629,5	32.271,2	26.566,7	20.555,0	
Drt - Capital	SAO PAULO	2.150.397,3	958.314,8	630.882,1	237.979,7	201.088,1	159.333,1	176.958,1	162.927,2	163.863,3	150.931,5	114.211,3	
Drt - Capital	Total:	2.150.397,3	958.314,8	630.882,1	237.979,7	201.088,1	159.333,1	176.958,1	162.927,2	163.863,3	150.931,5	114.211,3	
Total Geral:		6.527.219,0	2.989.649,0	2.090.066,3	709.822,8	631.482,9	555.769,6	584.471,5	555.793,0	609.437,6	532.217,4	413.603,6	

FONTE: Base de dados da Secretaria da Fazenda e Planejamento do Estado de São Paulo.

**OBSERVAÇÕES:**

- a. Inclui todas as receitas com rastreabilidade com relação aos respectivos municípios de origem e exclui outras receitas não discriminadas  
b. As DRTs do município de São Paulo (DRTC-I, DRTC-II e DRTC-III) foram agrupadas como DRT – Capital.

TABELA 1.12

Estado de São Paulo: Dados históricos da arrecadação *mensal* de ICMS (2019) por **CNAE**

Valores nominais em reais mil e excluídos recolhimentos extraordinários de anistias. Ver observações ao final da planilha.

Código CNAE				Denominação	jan/19	fev/19	mar/19	abr/19	mai/19	jun/19	jul/19	ago/19	set/19	out/19	nov/19	dez/19
Divisão	Grupo	Classe	Subclasse													
<b>Seção A</b>				<b>AGRICULTURA, PECUÁRIA, PRODUÇÃO FLORESTAL, PESCARIA E AQUICULTURA</b>	<b>52.662,9</b>	<b>75.310,9</b>	<b>67.716,6</b>	<b>73.836,8</b>	<b>56.184,9</b>	<b>43.534,9</b>	<b>32.381,8</b>	<b>29.894,0</b>	<b>32.621,3</b>	<b>35.636,7</b>	<b>41.513,0</b>	
01	011			AGRICULTURA, PECUÁRIA E SERVIÇOS RELACIONADOS	51.045,7	72.761,4	65.221,3	71.888,1	54.081,5	41.476,3	31.154,8	28.912,5	31.431,1	34.862,9	40.353,1	
				PRODUÇÃO DE LAVOURAS TEMPORÁRIAS	46.630,6	68.473,6	62.612,4	68.545,7	49.752,0	37.146,5	24.587,2	24.453,4	25.030,3	28.369,5	33.746,8	
		01113		CULTIVO DE CEREAIS	65,9	15,2	22,5	****	50,3	99,6	****	6,2	15,3	****	10,3	
			0111301	Cultivo de arroz	0,0	0,0	0,0	0,0	0,0	0,0	0,0	0,0	0,0	0,0	0,0	
			0111302	Cultivo de milho	****	****	****	****	****	****	****	****	****	****	****	
			0111303	Cultivo de trigo	0,0	0,0	0,0	0,0	0,0	0,0	0,0	0,0	0,0	0,0	0,0	
			0111399	Cultivo de outros cereais não especificados anteriormente	****	****	****	****	****	****	****	****	****	****	****	
		01121		CULTIVO DE ALGODÃO HERBÁCEO E DE OUTRAS FIBRAS DE LAVOURA TEMPORÁRIA	0,0	0,0	0,0	0,0	0,0	0,0	0,0	0,0	0,0	0,0	0,0	
			0112101	Cultivo de algodão herbáceo	0,0	0,0	0,0	0,0	0,0	0,0	0,0	0,0	0,0	0,0	0,0	
			0112102	Cultivo de juta	0,0	0,0	0,0	0,0	0,0	0,0	0,0	0,0	0,0	0,0	0,0	
			0112199	Cultivo de outras fibras de lavoura temporária não especificadas anteriormente	0,0	0,0	0,0	0,0	0,0	0,0	0,0	0,0	0,0	0,0	0,0	
		01130		CULTIVO DE CANA-DE-ACÚCAR	46.499,2	68.456,0	62.582,9	68.481,3	49.500,6	36.734,1	24.391,1	24.343,4	24.964,7	28.307,8	33.677,5	
			0113000	Cultivo de cana-de-açúcar	46.499,2	68.456,0	62.582,9	68.481,3	49.500,6	36.734,1	24.391,1	24.343,4	24.964,7	28.307,8	33.677,5	
		01148		Cultivo de fumo	0,0	0,0	0,0	0,0	0,0	0,0	0,0	0,0	0,0	0,0	0,0	
			0114800	Cultivo de fumo	0,0	0,0	0,0	0,0	0,0	0,0	0,0	0,0	0,0	0,0	0,0	
		01156		Cultivo de soja	****	****	****	****	****	****	****	****	****	****	****	
			0115600	Cultivo de soja	****	****	****	****	****	****	****	****	****	****	****	
		01164		CULTIVO DE OLEAGINOSAS DE LAVOURA TEMPORÁRIA, EXCETO SOJA	****	****	****	****	****	****	****	****	****	****	****	
			0116401	Cultivo de amendoim	0,0	0,0	0,0	0,0	0,0	0,0	0,0	0,0	0,0	0,0	0,0	
			0116402	Cultivo de girassol	0,0	0,0	0,0	0,0	0,0	0,0	0,0	0,0	0,0	0,0	0,0	
			0116403	Cultivo de mamona	0,0	0,0	0,0	0,0	0,0	0,0	0,0	0,0	0,0	0,0	0,0	
			0116499	Cultivo de outras oleaginosas de lavoura temporária não especificadas anteriormente	****	****	****	****	****	****	****	****	****	****	****	
		01199		CULTIVO DE PLANTAS DE LAVOURA TEMPORÁRIA NÃO ESPECIFICADAS ANTERIORMENTE	****	****	****	****	163,4	287,9	155,7	87,5	29,6	****	57,9	
			0119901	Cultivo de abacaxi	0,0	0,0	0,0	0,0	0,0	0,0	0,0	0,0	0,0	0,0	0,0	
			0119902	Cultivo de alho	0,0	0,0	0,0	0,0	0,0	0,0	0,0	0,0	0,0	0,0	0,0	
			0119903	Cultivo de batata-inglesa	0,0	0,0	****	****	****	****	****	****	****	****	****	
			0119904	Cultivo de cebola	0,0	0,0	0,0	0,0	****	0,0	0,0	0,0	0,0	0,0	0,0	
			0119905	Cultivo de feijão	0,0	0,0	0,0	0,0	0,0	****	****	****	****	****	****	
			0119906	Cultivo de mandioca	0,0	0,0	0,0	0,0	****	****	****	****	****	****	****	
			0119907	Cultivo de melão	0,0	0,0	0,0	0,0	0,0	0,0	0,0	0,0	0,0	0,0	0,0	
			0119908	Cultivo de melancia	0,0	0,0	0,0	0,0	0,0	0,0	0,0	0,0	0,0	0,0	0,0	
			0119909	Cultivo de tomate rasteiro	0,0	0,0	0,0	0,0	0,0	0,0	0,0	****	0,0	0,0	0,0	
			0119999	Cultivo de outras plantas de lavoura temporária não especificadas anteriormente	****	****	0,0	****	****	****	****	****	****	****	****	
	012			HORTICULTURA E FLORICULTURA	73,0	114,5	162,6	345,3	60,1	162,8	169,6	202,4	159,2	267,2	17,1	
		01211		HORTICULTURA	****	112,5	157,2	341,3	57,4	****	167,2	200,9	155,5	262,5	14,7	
			0121101	Horticultura, exceto morango	****	112,5	157,2	341,3	57,4	****	167,2	200,9	155,5	262,5	14,7	
			0121102	Cultivo de morango	0,0	0,0	0,0	0,0	0,0	0,0	0,0	0,0	0,0	0,0	0,0	
		01229		CULTIVO DE FLORES E PLANTAS ORNAMENTAIS & FLORICULTURA	****	2,0	5,4	4,1	2,7	****	2,4	1,5	3,7	4,7	2,4	
			0122900	Cultivo de flores e plantas ornamentais & floricultura	****	2,0	5,4	4,1	2,7	****	2,4	1,5	3,7	4,7	2,4	
	013			PRODUÇÃO DE LAVOURAS PERMANENTES	88,6	116,6	82,1	125,0	151,0	85,5	138,3	233,0	135,3	70,4	112,3	
		01318		Cultivo de laranja	4,1	22,5	13,1	11,3	41,4	25,8	12,8	100,4	9,2	4,0	15,3	
			0131800	Cultivo de laranja	4,1	22,5	13,1	11,3	41,4	25,8	12,8	100,4	9,2	4,0	15,3	
		01326		Cultivo de uva	****	****	****	****	****	****	****	****	****	****	****	
			0132600	Cultivo de uva	****	****	****	****	****	****	****	****	****	****	****	
		01334		CULTIVO DE FRUTAS DE LAVOURA PERMANENTE, EXCETO LARANJA E UVA	****	****	18,4	11,3	****	11,1	****	26,0	38,6	****	****	
			0133401	Cultivo de açaí	0,0	0,0	0,0	0,0	0,0	0,0	0,0	0,0	0,0	0,0	0,0	
			0133402	Cultivo de banana	****	****	****	****	****	****	****	****	****	****	****	
			0133403	Cultivo de caju	0,0	0,0	0,0	0,0	0,0	0,0	0,0	0,0	0,0	0,0	0,0	
			0133404	Cultivo de cítricos, exceto laranja	0,0	****	****	****	****	0,0	****	****	****	0,0	0,0	
			0133405	Cultivo de coco-da-baía	0,0	0,0	0,0	0,0	0,0	0,0	0,0	0,0	0,0	0,0	0,0	
			0133406	Cultivo de guaraná	0,0	0,0	0,0	0,0	0,0	0,0	0,0	0,0	0,0	0,0	0,0	
			0133407	Cultivo de maçã	****	****	****	****	****	****	****	****	****	****	****	
			0133408	Cultivo de mamão	0,0	0,0	0,0	0,0	0,0	0,0	0,0	0,0	0,0	0,0	0,0	
			0133409	Cultivo de maracujá	0,0	0,0	0,0	0,0	0,0	0,0	0,0	0,0	0,0	0,0	0,0	
			0133410	Cultivo de manga	0,0	0,0	0,0	0,0	0,0	0,0	0,0	0,0	0,0	0,0	0,0	
			0133411	Cultivo de pêssego	0,0	0,0	0,0	0,0	0,0	0,0	0,0	0,0	0,0	0,0	0,0	
			0133499	Cultivo de frutas de lavoura permanente não especificadas anteriormente	0,0	****	****	****	0,0	****	****	****	****	****	****	
		01342		CULTIVO DE CAFÉ	25,1	36,0	32,6	35,5	39,8	19,6	69,5	30,0	47,8	6,4	17,4	
			0134200	Cultivo de café	25,1	36,0	32,6	35,5	39,8	19,6	69,5	30,0	47,8	6,4	17,4	
		01351		Cultivo de cacau	****	****	****	****	****	****	0,0	0,0	0,0	0,0	0,0	
			0135100	Cultivo de cacau	****	****	****	****	****	****	0,0	0,0	0,0	0,0	0,0	
		01393		CULTIVO DE PLANTAS DE LAVOURA PERMANENTE NÃO ESPECIFICADAS ANTERIORMENTE	15,2	****	****	****	52,9	****	****	****	****	****	****	
			0139301	Cultivo de chá-da-índia	0,0	0,0	0,0	0,0	0,0	0,0	0,0	0,0	0,0	0,0	****	
			0139302	Cultivo de erva-mate	0,0	0,0	0,0	0,0	0,0	0,0	0,0	0,0	0,0	0,0	0,0	
			0139303	Cultivo de pimenta-do-reino	0,0	0,0	0,0	0,0	0,0	0,0	0,0	0,0	0,0	0,0	0,0	

TABELA 1.12

Estado de São Paulo: Dados históricos da arrecadação *mensal* de ICMS (2019) por CNAE

Valores nominais em reais mil e excluídos recolhimentos extraordinários de anistias. Ver observações ao final da planilha.

Código CNAE				jan/19	fev/19	mar/19	abr/19	mai/19	jun/19	jul/19	ago/19	set/19	out/19	nov/19	dez/19
Divisão	Grupo	Classe	Subclasse	Denominação											
			0139304	Cultivo de plantas para condimento, exceto pimenta-do-reino	0,0	0,0	0,0	0,0	0,0	0,0	0,0	0,0	0,0	0,0	0,0
			0139305	Cultivo de dendê	0,0	0,0	0,0	0,0	0,0	0,0	0,0	0,0	0,0	0,0	0,0
			0139306	Cultivo de seringueira	0,0	0,0	0,0	****	0,0	0,0	****	0,0	****	0,0	0,0
			0139399	Cultivo de outras plantas de lavoura permanente não especificadas anteriormente	15,2	****	****	****	52,9	****	****	****	****	****	****
	014			PRODUCAO DE SEMENTES E MUDAS CERTIFICADAS	636,5	630,5	442,6	448,5	298,2	314,1	385,2	366,8	632,1	1.164,5	752,3
		01415		PRODUCAO DE SEMENTES CERTIFICADAS	590,5	621,6	436,4	443,5	283,0	284,6	348,8	359,3	603,5	1.135,8	712,1
			0141501	Produção de sementes certificadas, exceto de forrageiras para pasto	569,6	607,8	430,2	440,2	279,7	275,0	342,6	334,1	568,9	1.086,5	562,5
			0141502	Produção de sementes certificadas de forrageiras para formação de pasto	20,9	13,8	6,2	3,3	3,3	9,6	6,1	25,2	34,7	49,3	149,6
		01423		PRODUCAO DE MUDAS E OUTRAS FORMAS DE PROPAGACAO VEGETAL, CERTIFICADAS	46,0	8,9	6,3	5,0	15,2	29,5	36,4	7,5	28,5	28,6	40,2
			0142300	Produção de mudas e outras formas de propagação vegetal, certificadas	46,0	8,9	6,3	5,0	15,2	29,5	36,4	7,5	28,5	28,6	40,2
	015			PECUARIA	1.220,2	966,6	513,1	995,4	2.242,0	2.552,2	3.231,7	2.373,8	2.666,6	2.402,9	2.246,4
		01512		CRIACAO DE BOVINOS	303,5	264,7	233,0	245,0	303,6	442,2	355,1	229,7	238,8	222,5	224,6
			0151201	Criação de bovinos para corte	****	88,6	93,9	97,4	****	273,0	231,1	78,7	****	****	****
			0151202	Criação de bovinos para leite	161,4	****	****	****	153,2	****	****	****	128,7	130,3	129,6
			0151203	Criação de bovinos, exceto para corte e leite	****	****	****	****	****	****	****	****	****	****	****
		01521		CRIACAO DE OUTROS ANIMAIS DE GRANDE PORTE	73,2	22,8	67,0	74,5	****	31,0	38,1	71,6	70,6	33,3	68,3
			0152101	Criação de búfalinos	0,0	0,0	0,0	0,0	0,0	0,0	****	0,0	0,0	0,0	0,0
			0152102	Criação de eqüinos	73,2	22,8	67,0	74,5	****	31,0	38,1	71,6	70,6	****	68,3
			0152103	Criação de asininos e muares	0,0	0,0	0,0	0,0	0,0	0,0	0,0	0,0	0,0	****	0,0
		01539		CRIACAO DE CAPRINOS E OVINOS	****	****	****	****	****	****	****	****	****	****	****
			0153901	Criação de caprinos	0,0	0,0	0,0	0,0	0,0	0,0	0,0	0,0	0,0	0,0	0,0
			0153902	Criação de ovinos, inclusive para produção de lã	****	****	****	****	****	****	****	****	****	****	****
		01547		CRIACAO DE SUINOS	****	****	****	****	****	****	****	****	****	****	****
			0154700	Criação de suínos	****	****	****	****	****	****	****	****	****	****	****
	01555			CRIACAO DE AVES	692,3	222,1	182,0	612,7	734,6	1.503,1	1.656,1	1.493,1	1.646,1	1.505,2	1.792,9
			0155501	Criação de frangos para corte	****	****	****	****	****	****	****	****	****	****	0,0
			0155502	Produção de pintos de um dia	570,8	185,5	170,6	581,3	685,0	1.465,6	1.627,2	1.397,4	1.633,7	1.474,6	1.768,5
			0155503	Criação de outros galináceos, exceto para corte	0,0	****	****	0,0	****	****	0,0	****	****	0,0	****
			0155504	Criação de aves, exceto galináceos	****	****	4,7	****	1,7	****	****	****	****	****	****
			0155505	Produção de ovos	118,4	30,6	****	27,6	44,2	34,3	27,4	19,7	11,6	****	21,4
		01598		CRIACAO DE ANIMAIS NAO ESPECIFICADOS ANTERIORMENTE	148,7	439,8	****	42,7	1.125,8	570,7	1.109,7	568,1	702,9	635,6	40,3
			0159801	Apicultura	****	****	****	****	****	8,9	****	11,6	****	****	****
			0159802	Criação de animais de estimação	****	0,0	****	****	****	0,0	****	****	****	****	****
			0159803	Criação de escargô	0,0	0,0	0,0	0,0	0,0	0,0	0,0	0,0	0,0	0,0	0,0
			0159804	Criação de bicho-da-seda	0,0	0,0	0,0	0,0	0,0	0,0	0,0	****	0,0	0,0	0,0
			0159899	Criação de outros animais não especificados anteriormente	122,9	****	****	29,3	1.106,0	561,8	1.099,3	548,8	687,8	626,5	20,4
	016			ATIVIDADES DE APOIO A AGRICULTURA E A PECUARIA, ATIVIDADES DE POS-COLHEITA	2.396,8	2.459,6	1.408,6	1.428,3	1.578,2	1.215,2	2.642,7	1.283,1	2.807,7	2.588,4	3.478,3
		01610		ATIVIDADES DE APOIO A AGRICULTURA	2.359,2	1.520,4	1.165,9	1.252,7	1.334,2	1.035,9	2.419,0	1.220,5	2.788,1	2.230,6	3.076,6
			0161001	Serviço de pulverização e controle de pragas agrícolas	3,9	****	5,1	30,3	5,3	1,8	14,1	7,0	176,9	369,0	321,5
			0161002	Serviço de poda de árvores para lavouras	0,0	0,0	0,0	0,0	0,0	0,0	0,0	0,0	0,0	0,0	0,0
			0161003	Serviço de preparação de terreno, cultivo e colheita	2,4	****	4,6	9,0	20,5	3,7	2,4	20,6	12,5	68,9	193,7
			0161099	Atividades de apoio à agricultura não especificadas anteriormente	2.352,9	1.513,1	1.152,2	1.213,5	1.308,3	1.030,3	2.402,5	1.192,8	2.598,8	1.792,7	2.561,4
		01628		ATIVIDADES DE APOIO A PECUARIA	2,5	5,3	****	****	****	2,4	3,2	****	3,4	****	****
			0162801	Serviço de inseminação artificial de animais *	****	****	****	****	****	****	****	****	****	****	****
			0162802	Serviço de tosquiamento de ovinos	0,0	0,0	0,0	0,0	0,0	0,0	0,0	0,0	0,0	0,0	0,0
			0162803	Serviço de manejo de animais	0,0	0,0	0,0	0,0	0,0	0,0	0,0	0,0	0,0	0,0	0,0
			0162899	Atividades de apoio à pecuária não especificadas anteriormente	****	****	****	****	****	****	****	****	****	****	****
		01636		ATIVIDADES DE POS-COLHEITA	35,2	934,0	****	****	****	177,0	220,5	****	16,3	****	****
			0163600	Atividades de pós-colheita	35,2	934,0	****	****	****	177,0	220,5	****	16,3	****	****
		01709		CACA E SERVICOS RELACIONADOS	0,0	0,0	0,0	0,0	0,0	0,0	0,0	0,0	0,0	0,0	0,0
			0170900	Caca e serviços relacionados	0,0	0,0	0,0	0,0	0,0	0,0	0,0	0,0	0,0	0,0	0,0
	02			PRODUCAO FLORESTAL	1.599,0	2.534,7	2.471,4	1.930,4	2.093,3	2.040,7	1.204,8	961,1	1.175,8	757,7	1.148,4
		02101		PRODUCAO FLORESTAL - FLORESTAS PLANTADAS	1.188,6	1.760,1	1.873,2	1.344,9	1.592,8	1.996,1	867,9	690,8	820,9	602,3	876,9
			0210101	Produção florestal - florestas plantadas	1.188,6	1.760,1	1.873,2	1.344,9	1.592,8	1.996,1	867,9	690,8	820,9	602,3	876,9
			0210102	Cultivo de eucalipto	39,3	26,7	28,8	25,2	19,2	18,5	15,0	23,6	19,6	37,1	24,8
			0210103	Cultivo de acácia-negra	0,0	0,0	0,0	0,0	0,0	0,0	0,0	0,0	0,0	0,0	0,0
			0210104	Cultivo de pinus	****	****	****	****	****	****	****	****	****	****	****
			0210104	Cultivo de teca	0,0	0,0	0,0	0,0	0,0	0,0	0,0	0,0	0,0	0,0	0,0
			0210105	Cultivo de espécies madeiras, exceto eucalipto, acácia-negra, pinus e teca	0,0	0,0	0,0	****	0,0	0,0	0,0	****	0,0	0,0	0,0
			0210106	Cultivo de mudas em viveiros florestais	12,4	****	****	****	27,4	****	****	19,5	****	****	****
			0210107	Extração de madeira em florestas plantadas	****	97,4	27,6	52,4	36,2	104,5	219,5	189,6	328,6	194,4	137,1
			0210108	Produção de carvão vegetal - florestas plantadas	237,5	164,7	301,3	85,1	109,7	106,7	160,3	113,1	114,7	86,9	200,5
			0210109	Produção de casca de acácia-negra - florestas plantadas	0,0	0,0	0,0	0,0	0,0	0,0	0,0	0,0	0,0	0,0	0,0
			0210199	Produção de produtos não-madeiros não especificados anteriormente em florestas plantadas	853,3	1.388,9	1.444,5	1.134,1	1.318,1	1.686,9	408,6	307,3	304,4	215,5	444,6
		02209		PRODUCAO FLORESTAL - FLORESTAS NATIVAS	****	****	****	****	****	****	****	****	****	****	****
			0220901	Extração de madeira em florestas nativas	0,0	0,0	0,0	0,0	0,0	0,0	0,0	0,0	0,0	0,0	0,0
			0220902	Produção de carvão vegetal - florestas nativas	0,0	0,0	0,0	0,0	0,0	****	0,0	****	****	0,0	0,0
			0220903	Coleta de castanha-do-pará em florestas nativas	0,0	0,0	0,0	0,0	0,0	0,0	0,0	0,0	0,0	0,0	0,0
			0220904	Coleta de látex em florestas nativas	0,0	0,0	0,0	0,0	0,0	0,0	0,0	****	0,0	0,0	0,0
			0220905	Coleta de palmito em florestas nativas	0,0	0,0	0,0	0,0	0,0	0,0	0,0	0,0	0,0	0,0	0,0
			0220906	Conservação de florestas nativas	0,0	0,0	0,0	0,0	0,0	0,0	0,0	0,0	0,0	0,0	0,0
			0220999	Coleta de produtos não-madeiros não especificados anteriormente em florestas nativas	****	****	****	****	****	****	****	****	****	****	****
		02306		ATIVIDADES DE APOIO A PRODUCAO FLORESTAL	****	****	****	****	****	****	****	****	****	****	****
			0230600	Atividades de apoio à produção florestal	****	****	****	****	****	****	****	****	****	****	****
	03			PESCA E AQUICULTURA	18,3	14,8	23,9	18,4	10,1	17,9	22,2	20,5	14,4	16,0	11,4

TABELA 1.12

Estado de São Paulo: Dados históricos da arrecadação *mensal* de ICMS (2019) por CNAE

Valores nominais em reais mil e excluídos recolhimentos extraordinários de anistias. Ver observações ao final da planilha.

Código CNAE				jan/19	fev/19	mar/19	abr/19	mai/19	jun/19	jul/19	ago/19	set/19	out/19	nov/19	dez/19				
Divisão	Grupo	Classe	Subclasse	Denominação	12,4	****	****	6,7	8,6	7,1	****	****	****	6,0	****				
					****	****	****	****	****	****	****	****	****	****	****	****			
					03116	PESCA EM AGUA SALGADA	0,0	0,0	0,0	0,0	0,0	0,0	0,0	0,0	0,0	0,0	0,0	0,0	0,0
					0311601	Pesca de peixes em água salgada	0,0	0,0	0,0	0,0	0,0	0,0	0,0	0,0	0,0	0,0	0,0	0,0	0,0
					0311602	Pesca de crustáceos e moluscos em água salgada	0,0	0,0	0,0	0,0	0,0	0,0	0,0	0,0	0,0	0,0	0,0	0,0	0,0
					0311603	Coleta de outros produtos marinhos	0,0	0,0	0,0	0,0	0,0	0,0	0,0	0,0	0,0	0,0	0,0	0,0	0,0
					0311604	Atividades de apoio à pesca em água salgada	0,0	0,0	0,0	0,0	0,0	0,0	0,0	0,0	0,0	0,0	0,0	0,0	0,0
					03124	PESCA EM AGUA DOCE	0,0	0,0	0,0	0,0	0,0	0,0	0,0	0,0	0,0	0,0	0,0	0,0	0,0
					0312401	Pesca de peixes em água doce	0,0	0,0	0,0	0,0	0,0	0,0	0,0	0,0	0,0	0,0	0,0	0,0	0,0
					0312402	Pesca de crustáceos e moluscos em água doce	0,0	0,0	0,0	0,0	0,0	0,0	0,0	0,0	0,0	0,0	0,0	0,0	0,0
					0312403	Coleta de outros produtos aquáticos de água doce	0,0	0,0	0,0	0,0	0,0	0,0	0,0	0,0	0,0	0,0	0,0	0,0	0,0
					0312404	Atividades de apoio à pesca em água doce	0,0	0,0	0,0	0,0	0,0	0,0	0,0	0,0	0,0	0,0	0,0	0,0	0,0
					032	AQUICULTURA	5,9	****	****	11,7	1,5	10,9	****	****	****	****	****	10,0	****
					03213	AQUICULTURA EM AGUA SALGADA E SALOBRA	0,0	0,0	0,0	0,0	0,0	0,0	0,0	0,0	0,0	0,0	0,0	0,0	0,0
					0321301	Criação de peixes em água salgada e salobra	0,0	0,0	0,0	0,0	0,0	0,0	0,0	0,0	0,0	0,0	0,0	0,0	0,0
					0321302	Criação de camarões em água salgada e salobra	0,0	0,0	0,0	0,0	0,0	0,0	0,0	0,0	0,0	0,0	0,0	0,0	0,0
					0321303	Criação de ostras e mexilhões em água salgada e salobra	0,0	0,0	0,0	0,0	0,0	0,0	0,0	0,0	0,0	0,0	0,0	0,0	0,0
					0321304	Criação de peixes ornamentais em água salgada e salobra	0,0	0,0	0,0	0,0	0,0	0,0	0,0	0,0	0,0	0,0	0,0	0,0	0,0
					0321305	Atividades de apoio à aquicultura em água salgada e salobra	0,0	0,0	0,0	0,0	0,0	0,0	0,0	0,0	0,0	0,0	0,0	0,0	0,0
					0321399	Cultivos e semicultivos da aquicultura em água salgada e salobra não especificados anteriormente	0,0	0,0	0,0	0,0	0,0	0,0	0,0	0,0	0,0	0,0	0,0	0,0	0,0
03221	AQUICULTURA EM AGUA DOCE	0,0	0,0	0,0	0,0	0,0	0,0	0,0	0,0	0,0	0,0	0,0	0,0	0,0					
0322101	Criação de peixes em água doce	0,0	0,0	0,0	0,0	0,0	0,0	0,0	0,0	0,0	0,0	0,0	0,0	0,0					
0322102	Criação de camarões em água doce	0,0	0,0	0,0	0,0	0,0	0,0	0,0	0,0	0,0	0,0	0,0	0,0	0,0					
0322103	Criação de ostras e mexilhões em água doce	0,0	0,0	0,0	0,0	0,0	0,0	0,0	0,0	0,0	0,0	0,0	0,0	0,0					
0322104	Criação de peixes ornamentais em água doce	0,0	0,0	0,0	0,0	0,0	0,0	0,0	0,0	0,0	0,0	0,0	0,0	0,0					
0322105	Ranicultura	0,0	0,0	0,0	0,0	0,0	0,0	0,0	0,0	0,0	0,0	0,0	0,0	0,0					
0322106	Criação de jacaré	0,0	0,0	0,0	0,0	0,0	0,0	0,0	0,0	0,0	0,0	0,0	0,0	0,0					
0322107	Atividades de apoio à aquicultura em água doce	0,0	0,0	0,0	0,0	0,0	0,0	0,0	0,0	0,0	0,0	0,0	0,0	0,0					
0322199	Cultivos e semicultivos da aquicultura em água doce não especificados anteriormente	0,0	0,0	0,0	0,0	0,0	0,0	0,0	0,0	0,0	0,0	0,0	0,0	0,0					
<b>Seção B</b>				<b>13.574,4</b>	<b>19.894,3</b>	<b>14.890,8</b>	<b>14.542,7</b>	<b>15.310,4</b>	<b>18.095,3</b>	<b>19.395,1</b>	<b>20.144,4</b>	<b>17.824,9</b>	<b>19.937,4</b>	<b>20.376,5</b>					
05	050	05003	<b>INDÚSTRIAS EXTRATIVAS</b>	0,0	0,0	0,0	0,0	0,0	0,0	0,0	0,0	0,0	0,0	0,0					
0500301			EXTRACAO DE CARVAO MINERAL	0,0	0,0	0,0	0,0	0,0	0,0	0,0	0,0	0,0	0,0	0,0	0,0				
06	060	06000	EXTRACAO DE CARVAO MINERAL	0,0	0,0	0,0	0,0	0,0	0,0	0,0	0,0	0,0	0,0	0,0					
0600001			EXTRACAO DE PETROLEO E GAS NATURAL	0,0	0,0	0,0	0,0	0,0	0,0	0,0	0,0	0,0	0,0	0,0	0,0				
07	071	07103	EXTRACAO DE PETROLEO E GAS NATURAL	0,0	0,0	0,0	0,0	0,0	0,0	0,0	0,0	0,0	0,0	0,0					
0710301			EXTRACAO DE MINERAIS METALICOS	188,8	176,7	141,6	140,3	91,0	271,5	235,0	216,9	205,1	156,7	100,2					
07	072	07219	EXTRACAO DE MINERIO DE FERRO	0,0	0,0	0,0	0,0	0,0	0,0	0,0	0,0	0,0	0,0	0,0					
0721901			EXTRACAO DE MINERIO DE FERRO	0,0	0,0	0,0	0,0	0,0	0,0	0,0	0,0	0,0	0,0	0,0	0,0				
07	072	07219	EXTRACAO DE MINERIO DE FERRO	0,0	0,0	0,0	0,0	0,0	0,0	0,0	0,0	0,0	0,0	0,0					
0721902			EXTRACAO DE MINERIO DE FERRO	0,0	0,0	0,0	0,0	0,0	0,0	0,0	0,0	0,0	0,0	0,0	0,0				
07	072	07219	EXTRACAO DE MINERIO DE FERRO	0,0	0,0	0,0	0,0	0,0	0,0	0,0	0,0	0,0	0,0	0,0					
0721903			EXTRACAO DE MINERIO DE FERRO	0,0	0,0	0,0	0,0	0,0	0,0	0,0	0,0	0,0	0,0	0,0	0,0				
07	072	07219	EXTRACAO DE MINERIO DE FERRO	0,0	0,0	0,0	0,0	0,0	0,0	0,0	0,0	0,0	0,0	0,0					
0721904			EXTRACAO DE MINERIO DE FERRO	0,0	0,0	0,0	0,0	0,0	0,0	0,0	0,0	0,0	0,0	0,0	0,0				
07	072	07219	EXTRACAO DE MINERIO DE FERRO	0,0	0,0	0,0	0,0	0,0	0,0	0,0	0,0	0,0	0,0	0,0					
0721905			EXTRACAO DE MINERIO DE FERRO	0,0	0,0	0,0	0,0	0,0	0,0	0,0	0,0	0,0	0,0	0,0	0,0				
07	072	07219	EXTRACAO DE MINERIO DE FERRO	0,0	0,0	0,0	0,0	0,0	0,0	0,0	0,0	0,0	0,0	0,0					
0721906			EXTRACAO DE MINERIO DE FERRO	0,0	0,0	0,0	0,0	0,0	0,0	0,0	0,0	0,0	0,0	0,0	0,0				
07	072	07219	EXTRACAO DE MINERIO DE FERRO	0,0	0,0	0,0	0,0	0,0	0,0	0,0	0,0	0,0	0,0	0,0					
0721907			EXTRACAO DE MINERIO DE FERRO	0,0	0,0	0,0	0,0	0,0	0,0	0,0	0,0	0,0	0,0	0,0	0,0				
07	072	07219	EXTRACAO DE MINERIO DE FERRO	0,0	0,0	0,0	0,0	0,0	0,0	0,0	0,0	0,0	0,0	0,0					
0721908			EXTRACAO DE MINERIO DE FERRO	0,0	0,0	0,0	0,0	0,0	0,0	0,0	0,0	0,0	0,0	0,0	0,0				
07	072	07219	EXTRACAO DE MINERIO DE FERRO	0,0	0,0	0,0	0,0	0,0	0,0	0,0	0,0	0,0	0,0	0,0					
0721909			EXTRACAO DE MINERIO DE FERRO	0,0	0,0	0,0	0,0	0,0	0,0	0,0	0,0	0,0	0,0	0,0	0,0				
07	072	07219	EXTRACAO DE MINERIO DE FERRO	0,0	0,0	0,0	0,0	0,0	0,0	0,0	0,0	0,0	0,0	0,0					
0721910			EXTRACAO DE MINERIO DE FERRO	0,0	0,0	0,0	0,0	0,0	0,0	0,0	0,0	0,0	0,0	0,0	0,0				
07	072	07219	EXTRACAO DE MINERIO DE FERRO	0,0	0,0	0,0	0,0	0,0	0,0	0,0	0,0	0,0	0,0	0,0					
0721911			EXTRACAO DE MINERIO DE FERRO	0,0	0,0	0,0	0,0	0,0	0,0	0,0	0,0	0,0	0,0	0,0	0,0				
07	072	07219	EXTRACAO DE MINERIO DE FERRO	0,0	0,0	0,0	0,0	0,0	0,0	0,0	0,0	0,0	0,0	0,0					
0721912			EXTRACAO DE MINERIO DE FERRO	0,0	0,0	0,0	0,0	0,0	0,0	0,0	0,0	0,0	0,0	0,0	0,0				
07	072	07219	EXTRACAO DE MINERIO DE FERRO	0,0	0,0	0,0	0,0	0,0	0,0	0,0	0,0	0,0	0,0	0,0					
0721913			EXTRACAO DE MINERIO DE FERRO	0,0	0,0	0,0	0,0	0,0	0,0	0,0	0,0	0,0	0,0	0,0	0,0				
07	072	07219	EXTRACAO DE MINERIO DE FERRO	0,0	0,0	0,0	0,0	0,0	0,0	0,0	0,0	0,0	0,0	0,0					
0721914			EXTRACAO DE MINERIO DE FERRO	0,0	0,0	0,0	0,0	0,0	0,0	0,0	0,0	0,0	0,0	0,0	0,0				
07	072	07219	EXTRACAO DE MINERIO DE FERRO	0,0	0,0	0,0	0,0	0,0	0,0	0,0	0,0	0,0	0,0	0,0					
0721915			EXTRACAO DE MINERIO DE FERRO	0,0	0,0	0,0	0,0	0,0	0,0	0,0	0,0	0,0	0,0	0,0	0,0				
07	072	07219	EXTRACAO DE MINERIO DE FERRO	0,0	0,0	0,0	0,0	0,0	0,0	0,0	0,0	0,0	0,0	0,0					
0721916			EXTRACAO DE MINERIO DE FERRO	0,0	0,0	0,0	0,0	0,0	0,0	0,0	0,0	0,0	0,0	0,0	0,0				
07	072	07219	EXTRACAO DE MINERIO DE FERRO	0,0	0,0	0,0	0,0	0,0	0,0	0,0	0,0	0,0	0,0	0,0					
0721917			EXTRACAO DE MINERIO DE FERRO	0,0	0,0	0,0	0,0	0,0	0,0	0,0	0,0	0,0	0,0	0,0	0,0				
07	072	07219	EXTRACAO DE MINERIO DE FERRO	0,0	0,0	0,0	0,0	0,0	0,0	0,0	0,0	0,0	0,0	0,0					
0721918			EXTRACAO DE MINERIO DE FERRO	0,0	0,0	0,0	0,0	0,0	0,0	0,0	0,0	0,0	0,0	0,0	0,0				
07	072	07219	EXTRACAO DE MINERIO DE FERRO	0,0	0,0	0,0	0,0	0,0	0,0	0,0	0,0	0,0	0,0	0,0					
0721919			EXTRACAO DE MINERIO DE FERRO	0,0	0,0	0,0	0,0	0,0	0,0	0,0	0,0	0,0	0,0	0,0	0,0				
07	072	07219	EXTRACAO DE MINERIO DE FERRO	0,0	0,0	0,0	0,0	0,0	0,0	0,0	0,0	0,0	0,0	0,0					
0721920			EXTRACAO DE MINERIO DE FERRO	0,0	0,0	0,0	0,0	0,0	0,0	0,0	0,0	0,0	0,0	0,0	0,0				
07	072	07219	EXTRACAO DE MINERIO DE FERRO	0,0	0,0	0,0	0,0	0,0	0,0	0,0	0,0	0,0	0,0	0,0					
0721921			EXTRACAO DE MINERIO DE FERRO	0,0	0,0	0,0	0,0	0,0	0,0	0,0	0,0	0,0	0,0	0,0	0,0				
07	072	07219	EXTRACAO DE MINERIO DE FERRO	0,0	0,0	0,0	0,0	0,0	0,0	0,0	0,0	0,0	0,0	0,0					
0721922			EXTRACAO DE MINERIO DE FERRO																

TABELA 1.12

Estado de São Paulo: Dados históricos da arrecadação mensal de ICMS (2019) por CNAE

Valores nominais em reais mil e excluídos recolhimentos extraordinários de anistias. Ver observações ao final da planilha.

Código CNAE				Denominação	jan/19	fev/19	mar/19	abr/19	mai/19	jun/19	jul/19	ago/19	set/19	out/19	nov/19	dez/19		
09	089	08916	0810010	Beneficiamento de gesso e caulim associado à extração	****	****	****	****	****	****	****	0,0	****	****	****	****		
			0810099	Extração e britamento de pedras e outros materiais para construção e beneficiamento associado	2.988,7	3.012,2	2.570,2	2.515,7	3.963,5	4.525,5	4.061,4	5.331,0	4.540,8	3.588,3	4.290,4			
			EXTRACAO DE OUTROS MINERAIS NAO-METALICOS	1.171,5	1.404,9	1.362,3	1.381,7	1.360,9	1.511,5	1.395,6	1.665,1	1.761,0	1.495,5	1.672,2				
			EXTRACAO DE MINERAIS PARA FABRICACAO DE ADUBOS, FERTILIZANTES E OUTROS PRODUTOS QUIMICOS	****	****	****	****	****	****	****	****	****	****	****	****			
			0891600	Extração de minerais para fabricação de adubos, fertilizantes e outros produtos químicos	****	****	****	****	****	****	****	****	****	****	****	****		
			08924	EXTRACAO E REFINO DE SAL MARINHO E SAL-GEMA	****	****	****	0,0	****	****	****	****	****	****	****	0,0		
			0892401	Extração de sal marinho	****	****	****	0,0	****	****	****	****	****	****	****	0,0		
			0892402	Extração de sal-gema	0,0	0,0	0,0	0,0	0,0	0,0	0,0	0,0	0,0	0,0	0,0	0,0		
			0892403	Refino e outros tratamentos do sal	0,0	0,0	0,0	0,0	0,0	0,0	0,0	0,0	0,0	0,0	0,0	0,0		
			08932	EXTRACAO DE GEMAS (PEDRAS PRECIOSAS E SEMIPRECIOSAS)	0,0	0,0	0,0	0,0	0,0	0,0	0,0	0,0	0,0	0,0	0,0	0,0		
			0893200	Extração de gemas (pedras preciosas e semipreciosas)	0,0	0,0	0,0	0,0	0,0	0,0	0,0	0,0	0,0	0,0	0,0	0,0		
			08991	EXTRACAO DE MINERAIS NAO-METALICOS NAO ESPECIFICADOS ANTERIORMENTE	1.165,6	1.393,1	1.355,0	****	1.335,5	1.507,7	1.391,9	1.587,8	1.681,9	1.461,2	****			
			0899101	Extração de grafita	0,0	0,0	0,0	0,0	0,0	0,0	0,0	0,0	0,0	0,0	0,0			
			0899102	Extração de quartzo	0,0	0,0	0,0	0,0	0,0	0,0	0,0	0,0	0,0	****	0,0			
			0899103	Extração de amianto	0,0	0,0	0,0	0,0	0,0	0,0	0,0	0,0	0,0	0,0	0,0			
			0899199	Extração de outros minerais não-metálicos não especificados anteriormente	1.165,6	1.393,1	1.355,0	****	1.335,5	1.507,7	1.391,9	1.587,8	****	1.461,2	****			
			09	091	09106	ATIVIDADES DE APOIO A EXTRACAO DE MINERAIS	****	****	****	****	****	****	****	****	62,3	****	****	****
						ATIVIDADES DE APOIO A EXTRACAO DE PETROLEO E GAS NATURAL	****	****	****	****	****	****	****	****	****	****	****	****
						ATIVIDADES DE APOIO A EXTRACAO DE PETROLEO E GAS NATURAL	****	****	****	****	****	****	****	****	****	****	****	****
Atividades de apoio à extração de petróleo e gás natural	****	****				****	****	****	****	****	****	****	****	****	****			
099	ATIVIDADES DE APOIO A EXTRACAO DE MINERAIS, EXCETO PETROLEO E GAS NATURAL	****				****	****	****	****	****	****	****	****	****	****			
09904	ATIVIDADES DE APOIO A EXTRACAO DE MINERAIS, EXCETO PETROLEO E GAS NATURAL	****				****	****	****	****	****	****	****	****	****	****			
0990401	Atividades de apoio à extração de minério de ferro	0,0				****	****	0,0	****	****	****	****	****	****	****			
0990402	Atividades de apoio à extração de minerais metálicos não-ferrosos	0,0				0,0	0,0	0,0	0,0	0,0	0,0	0,0	0,0	0,0	0,0			
0990403	Atividades de apoio à extração de minerais não-metálicos	****				****	****	****	****	****	****	****	****	****	****	0,0		
<b>Seção C</b>						<b>INDUSTRIAS DE TRANSFORMACAO</b>	<b>5.139.821,6</b>	<b>4.683.135,0</b>	<b>4.832.893,1</b>	<b>5.305.496,7</b>	<b>5.103.520,7</b>	<b>4.839.028,8</b>	<b>5.158.096,3</b>	<b>5.118.218,5</b>	<b>5.238.969,8</b>	<b>5.432.016,8</b>	<b>5.287.989,7</b>	
10	101	10112	FABRICACAO DE PRODUTOS ALIMENTICIOS	474.320,4	418.135,1	448.772,9	502.802,7	446.742,6	408.312,5	373.002,6	389.223,4	424.445,2	419.428,1	448.445,2				
			ABATE E FABRICACAO DE PRODUTOS DE CARNE	11.971,7	11.233,0	10.433,3	11.895,1	15.329,5	12.943,8	17.191,8	16.469,3	18.897,3	23.761,7					
			ABATE DE RESES, EXCETO SUINOS	175,7	191,9	196,0	289,5	268,5	224,6	301,8	295,6	365,1	304,8					
			1011201	Frigorífico - abate de bovinos	150,4	****	164,3	255,8	****	185,5	242,6	262,1	144,8	273,8				
			1011202	Frigorífico - abate de equinos	0,0	0,0	0,0	0,0	0,0	0,0	0,0	0,0	0,0	0,0				
			1011203	Frigorífico - abate de ovinos e caprinos	****	0,0	0,0	****	0,0	0,0	0,0	0,0	0,0	0,0				
			1011204	Frigorífico - abate de bufalinos	0,0	0,0	0,0	0,0	0,0	0,0	0,0	0,0	0,0	0,0				
			1011205	Matadouro - abate de reses sob contrato - exceto abate de suínos	****	****	31,7	****	****	39,2	41,3	59,1	33,5	220,3	31,0			
			10121	ABATE DE SUINOS, AVES E OUTROS PEQUENOS ANIMAIS	1.694,0	1.920,2	1.692,3	1.733,4	1.804,8	1.833,0	1.936,6	2.660,1	2.619,1	2.361,8	2.821,0			
			1012101	Abate de aves	****	****	****	****	****	****	****	****	****	****	****			
			1012102	Abate de pequenos animais	****	****	****	****	****	****	****	****	****	****	****			
			1012103	Frigorífico - abate de suínos	1.091,8	1.157,2	1.113,6	1.101,5	1.092,4	1.343,7	1.365,5	1.796,5	1.493,4	1.526,8	1.979,1			
			1012104	Matadouro - abate de suínos sob contrato	0,0	0,0	0,0	0,0	0,0	0,0	0,0	0,0	0,0	0,0	0,0			
			10139	FABRICACAO DE PRODUTOS DE CARNE	10.102,0	9.120,9	8.545,1	9.872,2	12.231,7	13.271,9	10.771,2	14.230,0	13.554,6	16.170,4	20.636,0			
			1013901	Fabricação de produtos de carne	9.849,3	8.921,6	8.329,7	9.621,7	11.859,9	12.900,2	10.101,0	13.830,9	13.413,3	15.988,3	20.342,6			
			1013902	Preparação de subprodutos do abate	252,7	199,3	215,3	250,5	371,8	371,7	670,2	399,1	141,3	182,2	293,4			
			10	102	10201	PRESERVACAO DO PESCADO E FABRICACAO DE PRODUTOS DO PESCADO	5.246,2	6.280,5	10.457,3	8.417,4	5.346,4	4.166,6	4.300,4	4.577,2	6.139,3	5.685,8	7.382,8	
						PRESERVACAO DO PESCADO E FABRICACAO DE PRODUTOS DO PESCADO	5.246,2	6.280,5	10.457,3	8.417,4	5.346,4	4.166,6	4.300,4	4.577,2	6.139,3	5.685,8	7.382,8	
						1020101	Preservação de peixes, crustáceos e moluscos	1.367,0	1.307,0	2.026,2	2.124,3	1.812,5	1.506,0	937,5	1.418,9	1.403,1	1.339,0	
1020102	Fabricação de conservas de peixes, crustáceos e moluscos	3.879,3				4.973,5	8.431,1	6.293,1	3.534,0	2.550,6	2.794,4	3.639,7	4.720,4	4.282,7	6.043,8			
10	103	10317				FABRICACAO DE CONSERVAS DE FRUTAS, LEGUMES E OUTROS VEGETAIS	39.233,4	39.016,5	39.501,3	34.975,8	38.734,4	39.843,7	36.507,0	15.937,4	18.765,9	21.063,6	23.080,6	
						FABRICACAO DE CONSERVAS DE FRUTAS	4.568,4	4.531,4	5.077,4	4.848,0	4.431,3	4.490,6	3.641,5	4.014,4	4.564,5	5.528,9	5.952,4	
						1031700	Fabricação de conservas de frutas	4.568,4	4.531,4	5.077,4	4.848,0	4.431,3	4.490,6	3.641,5	4.014,4	4.564,5	5.528,9	5.952,4
						10325	FABRICACAO DE CONSERVAS DE LEGUMES E OUTROS VEGETAIS	2.357,4	1.876,2	1.371,9	1.596,7	1.565,7	2.073,3	3.313,8	2.457,9	3.262,1		
						1032501	Fabricação de conservas de palmito	129,2	166,2	79,3	200,3	108,1	109,7	118,4	123,0	115,8	152,2	
						1032599	Fabricação de conservas de legumes e outros vegetais, exceto palmito	2.228,2	1.709,9	1.292,6	1.396,4	1.457,6	1.963,6	3.181,0	2.342,1	3.147,9	3.473,9	
			10333	FABRICACAO DE SUCOS DE FRUTAS, HORTALICAS E LEGUMES	32.307,5	32.608,9	33.052,0	28.531,2	32.737,4	33.275,8	30.792,4	7.990,0	10.887,5	13.076,7	13.502,1			
			1033301	Fabricação de sucos concentrados de frutas, hortaliças e legumes	3.468,2	3.129,0	3.574,9	3.331,0	4.021,3	3.002,0	2.739,6	3.241,0	3.566,6	4.830,7	4.017,7			
			1033302	Fabricação de sucos de frutas, hortaliças e legumes, exceto concentrados	28.839,3	29.479,9	29.477,1	25.200,2	28.716,1	30.273,8	28.052,8	4.749,0	7.320,9	8.246,0	9.484,4			
			104	FABRICACAO DE OLEOS E GORDURAS VEGETAIS E ANIMAIS	7.991,8	10.883,2	12.332,7	10.083,2	11.337,1	9.846,3	9.739,0	8.132,0	9.451,6	8.925,3	10.058,5			
10	10414	1041400	FABRICACAO DE OLEOS VEGETAIS EM BRUTO, EXCETO OLEO DE MILHO	1.117,0	2.009,9	2.029,6	1.501,5	1.589,8	1.940,2	1.292,7	968,2	1.048,1	2.615,1	****				
			Fabricação de óleos vegetais em bruto, exceto óleo de milho	1.117,0	2.009,9	2.029,6	1.501,5	1.589,8	1.940,2	1.292,7	968,2	1.048,1	2.615,1	****				
			10422	FABRICACAO DE OLEOS VEGETAIS REFINADOS, EXCETO OLEO DE MILHO	3.549,3	5.437,3	7.365,6	5.910,4	6.119,0	4.972,6	6.022,1	3.282,2	5.026,9	3.215,7	5.228,3			
			1042200	Fabricação de óleos vegetais refinados, exceto óleo de milho	3.549,3	5.437,3	7.365,6	5.910,4	6.119,0	4.972,6	6.022,1	3.282,2	5.026,9	3.215,7	5.228,3			
			10431	FABRICACAO DE MARGARINA E OUTRAS GORDURAS VEGETAIS E DE OLEOS NAO-COMESTIVEIS DE ANIMAIS	3.325,6	3.436,0	2.937,4	2.671,3	3.628,3	2.933,5	2.424,2	3.881,6	3.376,7	3.094,5	****			
			1043100	Fabricação de margarina e outras gorduras vegetais e de óleos não-comestíveis de animais	3.325,6	3.436,0	2.937,4	2.671,3	3.628,3	2.933,5	2.424,2	3.881,6	3.376,7	3.094,5	****			
			105	LATICINIOS	58.663,2	57.539,8	57.882,3	52.620,9	50.957,6	52.489,7	51.392,9	50.291,5	55.154,7	58.776,0	60.671,8			
			10511	PREPARACAO DO LEITE	3.207,3	4.892,9	6.515,2	5.981,0	4.722,1	7.835,3	6.874,1	5.850,2	8.130,2	7.505,9	7.449,6			
			1051100	Preparação do leite	3.207,3	4.892,9	6.515,2	5.981,0	4.722,1	7.835,3	6.874,1	5.850,2	8.130,2	7.505,9	7.449,6			
			10520	FABRICACAO DE LATICINIOS	32.473,9	35.131,1	38.423,7	35.278,6	36.815,0	37.395,0	36.887,8	38.576,4	40.151,1	37.738,7	40.883,8			
1052000	Fabricação de laticínios	32.473,9	35.131,1	38.423,7	35.278,6	36.815,0	37.395,0	36.887,8	38.576,4	40.151,1	37.738,7	40.883,8						
10538	FABRICACAO DE SORVETES E OUTROS GELADOS COMESTIVEIS	22.982,0	17.515,8	12.943,4	11.361,3	9.420,6	7.259,4	7.631,1	5.864,9	6.873,4	13.531,3	12.338,4						
1053800	Fabricação de sorvetes e outros gelados comestíveis	22.982,0	17.515,8	12.943,4	11.361,3	9.420,6	7.259,4	7.631,1	5.864,9	6.873,4	13.531,3	12.338,4						





TABELA 1.12

Estado de São Paulo: Dados históricos da arrecadação *mensal* de ICMS (2019) por CNAE

Valores nominais em reais mil e excluídos recolhimentos extraordinários de anistias. Ver observações ao final da planilha.

Código CNAE				jan/19	fev/19	mar/19	abr/19	mai/19	jun/19	jul/19	ago/19	set/19	out/19	nov/19	dez/19
			1122499	Fabricação de outras bebidas não-alcoólicas não especificadas anteriormente	477,1	****	****	596,7	****	****	****	****	****	****	****
12				FABRICACAO DE PRODUTOS DO FUMO	1.009,9	714,8	628,0	1.408,1	1.384,4	1.546,0	1.634,2	1.464,5	2.184,2	2.430,2	1.853,0
	121			Processamento industrial do fumo	0,0	0,0	0,0	0,0	0,0	0,0	0,0	0,0	0,0	0,0	0,0
		12107		Processamento industrial do fumo	0,0	0,0	0,0	0,0	0,0	0,0	0,0	0,0	0,0	0,0	0,0
			1210700	Processamento industrial do fumo	0,0	0,0	0,0	0,0	0,0	0,0	0,0	0,0	0,0	0,0	0,0
	122			FABRICACAO DE PRODUTOS DO FUMO	1.009,9	714,8	628,0	1.408,1	1.384,4	1.546,0	1.634,2	1.464,5	2.184,2	2.430,2	1.853,0
		12204		FABRICACAO DE PRODUTOS DO FUMO	1.009,9	714,8	628,0	1.408,1	1.384,4	1.546,0	1.634,2	1.464,5	2.184,2	2.430,2	1.853,0
			1220401	Fabricação de cigarros	****	0,0	****	0,0	0,0	****	****	****	****	****	0,0
			1220402	Fabricação de cigarrilhas e charutos	708,7	609,1	439,1	1.175,5	1.128,9	1.145,9	1.276,3	1.357,7	1.424,9	1.502,6	****
			1220403	Fabricação de filtros para cigarros	****	****	****	****	****	****	****	****	****	****	****
			1220499	Fabricação de outros produtos do fumo, exceto cigarros, cigarrilhas e charutos	****	****	90,1	****	****	86,3	90,8	141,9	83,6	375,1	****
13				FABRICACAO DE PRODUTOS TEXTEIS	46.836,3	40.423,6	45.776,2	48.620,6	51.758,4	47.849,5	50.460,7	52.087,1	52.700,6	54.256,2	49.762,3
	131			PREPARACAO E FIACAO DE FIBRAS TEXTEIS	6.023,9	7.077,3	7.415,0	7.937,4	7.675,2	7.663,9	6.913,4	8.147,4	8.448,8	7.332,9	7.615,7
		13111		PREPARACAO E FIACAO DE FIBRAS DE ALGODAO	1.115,3	507,8	867,8	773,8	675,7	607,4	797,4	821,1	1.120,8	1.168,4	1.181,9
			1311100	Preparação e fiação de fibras de algodão	1.115,3	507,8	867,8	773,8	675,7	607,4	797,4	821,1	1.120,8	1.168,4	1.181,9
		13120		PREPARACAO E FIACAO DE FIBRAS TEXTEIS NATURAIS, EXCETO ALGODAO	18,9	215,8	210,9	29,2	250,6	286,3	40,8	34,6	20,9	45,9	134,2
			1312000	Preparação e fiação de fibras têxteis naturais, exceto algodão	18,9	215,8	210,9	29,2	250,6	286,3	40,8	34,6	20,9	45,9	134,2
		13138		FIACAO DE FIBRAS ARTIFICIAIS E SINTETICAS	3.392,7	4.131,9	3.838,5	5.351,6	4.386,8	4.675,2	4.117,2	4.896,5	5.669,2	4.973,5	5.102,2
			1313800	Fiação de fibras artificiais e sintéticas	3.392,7	4.131,9	3.838,5	5.351,6	4.386,8	4.675,2	4.117,2	4.896,5	5.669,2	4.973,5	5.102,2
		13146		FABRICACAO DE LINHAS PARA COSTURAR E BORDAR	1.497,0	2.221,8	2.497,8	1.782,8	2.362,1	2.095,1	1.958,1	2.395,1	1.637,9	1.145,1	1.197,5
			1314600	Fabricação de linhas para costurar e bordar	1.497,0	2.221,8	2.497,8	1.782,8	2.362,1	2.095,1	1.958,1	2.395,1	1.637,9	1.145,1	1.197,5
	132			TECELAGEM, EXCETO MALHA	8.063,8	5.175,2	8.016,1	7.211,9	7.566,3	8.052,0	6.985,1	7.597,7	7.753,1	8.522,8	7.387,2
		13219		TECELAGEM DE FIOS DE ALGODAO	1.441,7	933,4	****	1.348,0	1.473,1	1.320,6	1.350,8	1.205,1	1.531,3	2.140,8	2.043,5
			1321900	Tecelagem de fios de algodão	1.441,7	933,4	****	1.348,0	1.473,1	1.320,6	1.350,8	1.205,1	1.531,3	2.140,8	2.043,5
			13227	TECELAGEM DE FIOS DE FIBRAS TEXTEIS NATURAIS, EXCETO ALGODAO	126,3	79,8	****	45,4	81,4	70,9	108,2	93,6	84,2	82,7	108,8
			1322700	Tecelagem de fios de fibras têxteis naturais, exceto algodão	126,3	79,8	****	45,4	81,4	70,9	108,2	93,6	84,2	82,7	108,8
		13235		TECELAGEM DE FIOS DE FIBRAS ARTIFICIAIS E SINTETICAS	6.495,8	4.162,0	5.246,7	5.818,5	6.011,9	6.660,6	5.526,2	6.299,1	6.137,7	6.299,3	5.234,9
			1323500	Tecelagem de fios de fibras artificiais e sintéticas	6.495,8	4.162,0	5.246,7	5.818,5	6.011,9	6.660,6	5.526,2	6.299,1	6.137,7	6.299,3	5.234,9
		133		FABRICACAO DE TECIDOS DE MALHA	3.804,4	2.714,4	3.180,9	3.324,5	5.286,0	3.723,8	3.509,5	4.235,3	6.015,4	4.311,0	3.513,5
			13308	FABRICACAO DE TECIDOS DE MALHA	3.804,4	2.714,4	3.180,9	3.324,5	5.286,0	3.723,8	3.509,5	4.235,3	6.015,4	4.311,0	3.513,5
			1330800	Fabricação de tecidos de malha	3.804,4	2.714,4	3.180,9	3.324,5	5.286,0	3.723,8	3.509,5	4.235,3	6.015,4	4.311,0	3.513,5
		134		ACABAMENTOS EM FIOS, TECIDOS E ARTEFATOS TEXTEIS	3.495,1	2.115,2	2.426,4	1.841,9	3.898,1	1.681,5	2.492,7	1.696,1	2.774,6	3.093,0	3.725,8
			13405	ACABAMENTOS EM FIOS, TECIDOS E ARTEFATOS TEXTEIS	3.495,1	2.115,2	2.426,4	1.841,9	3.898,1	1.681,5	2.492,7	1.696,1	2.774,6	3.093,0	3.725,8
			1340501	Estamparia e texturização em fios, tecidos, artefatos têxteis e peças do vestuário	2.766,4	1.258,8	1.566,0	1.200,8	3.235,5	1.147,0	1.871,0	1.010,6	1.848,8	1.932,7	1.963,3
			1340502	Alvejamento, tingimento e torção em fios, tecidos, artefatos têxteis e peças do vestuário	60,7	51,4	58,5	217,6	155,0	86,8	215,0	143,0	107,2	202,1	89,7
			1340599	Outros serviços de acabamento em fios, tecidos, artefatos têxteis e peças do vestuário	668,0	805,0	801,9	423,6	507,7	447,8	406,7	542,5	818,6	958,3	1.672,8
135				FABRICACAO DE ARTEFATOS TEXTEIS, EXCETO VESTUARIO	25.449,1	23.341,5	24.737,8	28.304,8	27.332,8	26.728,3	30.559,9	30.410,7	27.708,7	30.996,5	27.520,1
		13511		FABRICACAO DE ARTEFATOS TEXTEIS PARA USO DOMESTICO	4.934,0	4.328,2	3.860,2	3.738,2	3.832,2	3.745,9	4.502,0	4.194,0	4.285,6	5.942,7	4.887,2
			1351100	Fabricação de artefatos têxteis para uso doméstico	4.934,0	4.328,2	3.860,2	3.738,2	3.832,2	3.745,9	4.502,0	4.194,0	4.285,6	5.942,7	4.887,2
		13529		FABRICACAO DE ARTEFATOS DE TAPECARIA	3.364,8	2.746,9	2.287,2	3.009,5	2.308,6	3.487,3	3.188,5	3.112,6	3.066,8	3.510,7	2.743,3
			1352900	Fabricação de artefatos de tapeçaria	3.364,8	2.746,9	2.287,2	3.009,5	2.308,6	3.487,3	3.188,5	3.112,6	3.066,8	3.510,7	2.743,3
		13537		FABRICACAO DE ARTEFATOS DE CORDOARIA	758,5	443,1	714,9	731,8	881,7	1.044,8	477,3	876,7	770,4	745,3	1.046,5
			1353700	Fabricação de artefatos de cordoaria	758,5	443,1	714,9	731,8	881,7	1.044,8	477,3	876,7	770,4	745,3	1.046,5
		13545		FABRICACAO DE TECIDOS ESPECIAIS, INCLUSIVE ARTEFATOS	6.269,2	6.698,6	7.115,5	8.068,3	9.338,4	8.009,4	8.537,9	8.988,2	7.737,3	6.714,5	6.570,0
			1354500	Fabricação de tecidos especiais, inclusive artefatos	6.269,2	6.698,6	7.115,5	8.068,3	9.338,4	8.009,4	8.537,9	8.988,2	7.737,3	6.714,5	6.570,0
		13596		FABRICACAO DE OUTROS PRODUTOS TEXTEIS NAO ESPECIFICADOS ANTERIORMENTE	10.122,7	9.124,7	10.760,1	12.757,0	10.972,0	10.441,0	13.854,2	13.239,3	11.848,6	14.083,3	12.273,2
			1359600	Fabricação de outros produtos têxteis não especificados anteriormente	10.122,7	9.124,7	10.760,1	12.757,0	10.972,0	10.441,0	13.854,2	13.239,3	11.848,6	14.083,3	12.273,2
14				CONFECCAO DE ARTIGOS DO VESTUARIO E ACESSORIOS	45.321,0	38.878,8	33.846,8	31.975,2	35.216,0	34.265,5	36.005,3	36.796,2	36.242,7	38.692,3	38.253,9
		14118		CONFECCAO DE ARTIGOS DO VESTUARIO E ACESSORIOS	42.227,3	36.854,8	30.565,2	28.396,9	32.861,6	30.389,1	33.059,9	33.741,3	32.315,1	36.190,2	34.130,5
			1411800	Confeção de roupas íntimas	2.180,2	2.478,2	1.777,9	1.392,5	1.555,6	1.644,4	1.780,9	1.530,8	2.045,7	2.409,8	1.915,8
			1411802	Facção de roupas íntimas	****	****	****	****	****	****	****	****	****	****	****
		14126		CONFECCAO DE PECAS DO VESTUARIO, EXCETO ROUPAS INTIMAS	37.901,9	32.488,0	27.126,2	24.383,1	28.344,8	26.719,8	28.654,9	29.569,3	28.175,3	31.256,0	29.932,6
			1412601	Confeção de peças do vestuário, exceto roupas íntimas e as confeccionadas sob medida	36.032,7	30.884,2	25.672,9	22.895,2	26.583,1	25.294,8	27.173,6	28.101,3	26.418,4	29.694,4	28.082,2
			1412602	Confeção, sob medida, de peças do vestuário, exceto roupas íntimas	1.755,8	1.549,5	1.233,0	1.439,2	1.274,9	1.427,5	1.312,3	1.579,0	1.427,5	1.375,0	1.712,5
			1412603	Facção de peças do vestuário, exceto roupas íntimas	113,4	54,3	220,2	148,7	212,6	150,2	53,9	155,8	177,8	186,7	137,8
		14134		CONFECCAO DE ROUPAS PROFISSIONAIS	1.424,0	1.223,0	1.023,3	1.449,5	1.722,5	1.354,7	1.955,6	1.918,0	1.323,2	1.557,3	1.556,8
			1413401	Confeção de roupas profissionais, exceto sob medida	1.215,3	1.016,0	816,6	1.137,7	1.368,6	1.162,2	1.647,8	1.600,7	1.010,8	1.265,2	1.179,5
			1413402	Confeção, sob medida, de roupas profissionais	****	204,5	****	307,8	****	****	304,2	****	308,6	****	287,7
			1413403	Facção de roupas profissionais	****	2,4	****	4,0	****	****	3,6	****	3,8	****	4,4
		14142		FABRICACAO DE ACESSORIOS DO VESTUARIO, EXCETO PARA SEGURANCA E PROTECAO	720,7	665,8	637,9	1.171,8	1.238,6	670,3	664,6	723,2	771,0	967,1	725,4
			1414200	Fabricação de acessórios do vestuário, exceto para segurança e proteção	720,7	665,8	637,9	1.171,8	1.238,6	670,3	664,6	723,2	771,0	967,1	725,4
		142		FABRICACAO DE ARTIGOS DE MALHARIA E TRICOTAGEM	3.093,7	2.023,9	3.281,5	3.578,4	2.354,4	3.876,3	2.949,4	3.055,0	3.927,6	2.502,1	4.123,4
			14215	FABRICACAO DE MEIAS	2.707,9	1.722,7	2.977,5	3.102,3	1.821,4	3.332,1	2.346,4	2.594,1	3.338,4	1.975,9	3.611,2
			1421500	Fabricação de meias	2.707,9	1.722,7	2.977,5	3.102,3	1.821,4	3.332,1	2.346,4	2.594,1	3.338,4	1.975,9	3.611,2
		14223		FABRICACAO DE ARTIGOS DO VESTUARIO, PRODUZIDOS EM MALHARIAS E TRICOTAGENS, EXCETO MEIAS	385,9	301,2	304,1	476,1	533,0	544,3	603,0	460,9	589,2	526,1	512,2
			1422300	Fabricação de artigos do vest											

TABELA 1.12

Estado de São Paulo: Dados históricos da arrecadação *mensal* de ICMS (2019) por CNAE

Valores nominais em reais mil e excluídos recolhimentos extraordinários de anistias. Ver observações ao final da planilha.

Código CNAE				Denominação	jan/19	fev/19	mar/19	abr/19	mai/19	jun/19	jul/19	ago/19	set/19	out/19	nov/19	dez/19
Divisão	Grupo	Classe	Subclasse													
			1510600	Curtimento e outras preparações de couro	475,8	302,4	923,9	1.472,2	680,5	325,0	510,9	1.194,9	752,7	816,2	727,0	
	152			FABRICACAO DE ARTIGOS PARA VIAGEM E DE ARTEFATOS DIVERSOS DE COURO	682,9	550,0	476,9	852,0	911,2	927,5	784,2	993,7	1.246,4	1.349,0	899,3	
		15211		FABRICACAO DE ARTIGOS PARA VIAGEM, BOLSAS E SEMELHANTES DE QUALQUER MATERIAL	574,4	470,7	289,8	325,4	293,7	436,1	317,8	412,9	777,2	894,5	527,3	
			1521100	Fabricação de artigos para viagem, bolsas e semelhantes de qualquer material	574,4	470,7	289,8	325,4	293,7	436,1	317,8	412,9	777,2	894,5	527,3	
		15297		FABRICACAO DE ARTEFATOS DE COURO NAO ESPECIFICADOS ANTERIORMENTE	108,5	79,3	187,1	526,6	617,4	491,4	466,4	580,8	469,3	372,1		
			1529700	Fabricação de artefatos de couro não especificados anteriormente	108,5	79,3	187,1	526,6	617,4	491,4	466,4	580,8	469,3	372,1		
	153			FABRICACAO DE CALCADOS	7.951,5	4.824,6	2.602,7	3.769,5	5.439,7	7.049,0	6.128,6	4.113,7	5.827,3	5.291,4	5.299,6	
		15319		FABRICACAO DE CALCADOS DE COURO	5.765,6	3.517,9	1.835,5	2.769,5	3.877,8	4.860,5	4.593,8	3.125,7	4.576,0	3.627,4	3.673,4	
				Fabricação de calçados de couro	5.757,4	3.507,7	1.827,9	2.764,8	3.869,0	4.844,4	4.586,1	3.104,5	4.567,0	3.626,5	3.666,5	
			1531901	Acabamento de calçados de couro sob contrato	8,2	10,2	7,7	4,7	8,8	16,1	7,7	21,2	8,9	6,9	6,9	
		15327		FABRICACAO DE TENIS DE QUALQUER MATERIAL	126,6	****	****	97,1	204,7	140,2	189,2	37,8	127,2	113,8	116,5	
			1532700	Fabricação de tênis de qualquer material	126,6	****	****	97,1	204,7	140,2	189,2	37,8	127,2	113,8	116,5	
		15335		FABRICACAO DE CALCADOS DE MATERIAL SINTETICO	1.577,7	988,1	520,0	589,3	948,3	1.546,3	1.115,4	777,6	825,0	1.103,6	930,1	
			1533500	Fabricação de calçados de material sintético	1.577,7	988,1	520,0	589,3	948,3	1.546,3	1.115,4	777,6	825,0	1.103,6	930,1	
		15394		FABRICACAO DE CALCADOS DE MATERIAIS NAO ESPECIFICADOS ANTERIORMENTE	481,6	****	****	313,5	408,8	502,0	230,2	172,6	299,1	446,7	579,5	
			1539400	Fabricação de calçados de materiais não especificados anteriormente	481,6	****	****	313,5	408,8	502,0	230,2	172,6	299,1	446,7	579,5	
	154			FABRICACAO DE PARTES PARA CALCADOS, DE QUALQUER MATERIAL	345,8	358,4	234,5	354,0	945,3	596,6	500,2	293,7	271,9	461,7	314,0	
		15408		FABRICACAO DE PARTES PARA CALCADOS, DE QUALQUER MATERIAL	345,8	358,4	234,5	354,0	945,3	596,6	500,2	293,7	271,9	461,7	314,0	
			1540800	Fabricação de partes para calçados, de qualquer material	345,8	358,4	234,5	354,0	945,3	596,6	500,2	293,7	271,9	461,7	314,0	
16				FABRICACAO DE PRODUTOS DE MADEIRA	9.637,1	7.381,5	8.190,8	9.990,8	9.695,5	8.870,7	7.136,9	7.797,3	8.028,3	8.089,5	8.566,1	
	161			DESDOBRAMENTO DE MADEIRA	576,6	67,6	0,0	917,6	972,2	856,1	1.397,0	803,4	1.052,5	1.290,7	875,0	
		16102		DESDOBRAMENTO DE MADEIRA	576,6	67,6	0,0	917,6	972,2	856,1	1.397,0	803,4	1.052,5	1.290,7	875,0	
			1610201	Serrarias com desdobramento de madeira	353,5	****	0,0	****	0,0	0,0	****	****	****	****	****	
			1610202	Serrarias sem desdobramento de madeira	223,1	****	0,0	0,0	0,0	****	0,0	0,0	0,0	0,0	0,0	
			1610203	Serrarias com desdobramento de madeira em bruto	****	****	****	****	460,3	521,0	****	****	379,7	****	****	
			1610204	Serrarias sem desdobramento de madeira em bruto - Resseragem	****	****	****	480,7	511,9	****	920,3	472,1	672,0	937,9	487,5	
			1610205	Serviço de tratamento de madeira realizado sob contrato	****	****	****	0,0	0,0	0,0	0,0	****	****	0,0	0,0	
	162			FABRICACAO DE PRODUTOS DE MADEIRA, CORTICA E MATERIAL TRANCADO, EXCETO MOVEIS	9.060,5	7.313,9	8.190,8	9.073,1	8.723,3	8.014,6	5.739,9	6.993,9	6.975,8	6.798,9	7.691,1	
		16218		FABRICACAO DE MADEIRA LAMINADA E DE CHAPAS DE MADEIRA COMPENSADA, Prensada e Aglomerada	6.130,2	4.083,3	5.073,2	5.693,5	4.751,9	4.341,6	3.222,6	3.431,6	3.784,6	3.645,1	4.382,1	
			1621800	Fabricação de madeira laminada e de chapas de madeira compensada, prensada e aglomerada	6.130,2	4.083,3	5.073,2	5.693,5	4.751,9	4.341,6	3.222,6	3.431,6	3.784,6	3.645,1	4.382,1	
		16226		FABRICACAO DE ESTRUTURAS DE MADEIRA E DE ARTIGOS DE CARPINTARIA PARA CONSTRUCAO	1.020,1	920,7	1.182,4	1.114,7	1.359,9	1.146,8	945,9	1.361,1	982,5	1.117,5	1.236,7	
			1622601	Fabricação de casas de madeira pré-fabricadas	****	****	****	****	****	****	****	****	****	****	****	
			1622602	Fabricação de esquadrias de madeira e de peças de madeira para instalações industriais e comerciais	526,9	597,9	****	634,1	821,7	784,0	554,9	768,2	512,7	****	834,5	
			1622699	Fabricação de outros artigos de carpintaria para construção	****	****	642,3	****	****	****	****	****	****	****	570,1	
		16234		FABRICACAO DE ARTEFATOS DE TANOARIA E DE EMBALAGENS DE MADEIRA	578,4	775,9	434,4	500,0	611,6	933,0	222,8	365,5	480,9	532,8	317,5	
			1623400	Fabricação de artefatos de tanoeira e de embalagens de madeira	578,4	775,9	434,4	500,0	611,6	933,0	222,8	365,5	480,9	532,8	317,5	
		16293		FABRICACAO DE ARTEFATOS DE MADEIRA, PALHA, CORTICA, VIME E MATERIAL TRANCADO NAO ESPECIFICADOS ANTERIORMENTE, EXCETO MOVEIS	1.331,9	1.534,0	1.500,9	1.764,8	1.999,9	1.593,2	1.348,6	1.835,7	1.727,9	1.503,5	1.754,9	
			1629301	Fabricação de artefatos diversos de madeira, exceto móveis	1.330,1	1.502,8	1.472,9	1.753,0	1.997,7	1.544,1	****	1.803,9	1.726,4	1.443,1	1.723,2	
			1629302	Fabricação de artefatos diversos de cortiça, bambu, palha, vime e outros materiais trancados, exceto móveis	1,7	31,3	28,0	11,9	2,1	49,1	****	31,7	1,5	60,4	31,7	
17				FABRICACAO DE CELULOSE, PAPEL E PRODUTOS DE PAPEL	152.375,2	140.754,8	137.435,5	147.172,3	160.129,8	146.332,1	151.788,0	166.601,3	149.995,6	167.679,9	179.285,9	
	171			FABRICACAO DE CELULOSE E OUTRAS PASTAS PARA A FABRICACAO DE PAPEL	9.684,0	****	6.041,6	****	****	2.407,1	****	****	****	****	****	
		17109		FABRICACAO DE CELULOSE E OUTRAS PASTAS PARA A FABRICACAO DE PAPEL	9.684,0	****	6.041,6	****	****	2.407,1	****	****	****	****	****	
			1710900	Fabricação de celulose e outras pastas para a fabricação de papel	9.684,0	****	6.041,6	****	****	2.407,1	****	****	****	****	****	
		172		FABRICACAO DE PAPEL, CARTOLINA E PAPEL-CARTAO	34.912,1	****	25.478,1	****	****	32.179,4	****	****	****	****	****	
			17214	FABRICACAO DE PAPEL	****	****	****	****	****	28.238,4	****	****	****	****	****	
			1721400	Fabricação de papel	****	****	****	****	****	28.238,4	****	****	****	****	****	
		17222		FABRICACAO DE CARTOLINA E PAPEL-CARTAO	****	****	****	****	****	3.941,0	****	****	****	****	****	
			1722200	Fabricação de cartolina e papel-cartão	****	****	****	****	****	3.941,0	****	****	****	****	****	
	173			FABRICACAO DE EMBALAGENS DE PAPEL, CARTOLINA, PAPEL-CARTAO E PAPEL AO ONDULADO	36.687,1	46.712,8	49.290,2	45.295,2	56.264,3	54.931,8	43.442,4	52.136,7	52.813,3	53.804,0	58.603,3	
		17311		FABRICACAO DE EMBALAGENS DE PAPEL	9.234,0	7.827,4	10.529,0	10.236,3	9.833,2	11.380,8	10.657,5	11.375,5	13.582,0	13.303,7	13.908,5	
			1731100	Fabricação de embalagens de papel	9.234,0	7.827,4	10.529,0	10.236,3	9.833,2	11.380,8	10.657,5	11.375,5	13.582,0	13.303,7	13.908,5	
		17320		FABRICACAO DE EMBALAGENS DE CARTOLINA E PAPEL-CARTAO	7.614,5	14.969,5	15.211,5	10.927,7	11.700,6	15.055,4	10.703,0	15.761,4	12.167,3	12.246,2	16.276,9	
			1732000	Fabricação de embalagens de cartolina e papel-cartão	7.614,5	14.969,5	15.211,5	10.927,7	11.700,6	15.055,4	10.703,0	15.761,4	12.167,3	12.246,2	16.276,9	
		17338		FABRICACAO DE CHAPAS E DE EMBALAGENS DE PAPEL AO ONDULADO	19.838,6	23.915,9	23.549,6	24.131,2	34.730,5	28.495,6	22.081,9	24.999,8	27.064,0	28.254,1	28.418,0	
			1733800	Fabricação de chapas e de embalagens de papelão ondulado	19.838,6	23.915,9	23.549,6	24.131,2	34.730,5	28.495,6	22.081,9	24.999,8	27.064,0	28.254,1	28.418,0	
	174			FABRICACAO DE PRODUTOS DIVERSOS DE PAPEL, CARTOLINA, PAPEL-CARTAO E PAPEL AO ONDULADO	71.092,1	61.591,8	56.625,7	64.649,4	74.436,9	58.133,8	76.959,2	77.364,1	67.493,0	78.015,0	85.766,8	
		17419		FABRICACAO DE PRODUTOS DE PAPEL, CARTOLINA, PAPEL-CARTAO E PAPEL AO ONDULADO PARA USO COMERCIAL E DE ESCRITORIO	23.159,1	14.089,2	9.340,2	6.509,9	8.625,5	9.211,5	7.580,3	9.324,0	9.596,6	11.271,7	11.258,7	
			1741901	Fabricação de formulários contínuos	151,2	385,5	243,0	253,8	203,6	223,4	146,6	194,3	209,7	187,3	242,3	
			1741902	Fabricação de produtos de papel, cartolina, papel-cartão e papelão ondulado para uso industrial, comercial e de escritório, exceto formulário contínuo	23.007,9	13.703,8	9.097,1	6.256,1	8.422,0	8.988,1	7.433,7	9.129,7	9.387,0	11.084,3	11.016,4	

TABELA 1.12

Estado de São Paulo: Dados históricos da arrecadação *mensal* de ICMS (2019) por CNAE

Valores nominais em reais mil e excluídos recolhimentos extraordinários de anistias. Ver observações ao final da planilha.

Código CNAE				jan/19	fev/19	mar/19	abr/19	mai/19	jun/19	jul/19	ago/19	set/19	out/19	nov/19	dez/19
Divisão	Grupo	Classe	Subclasse	Denominação											
		17427		FABRICACAO DE PRODUTOS DE PAPEL PARA USOS DOMESTICO E HIGIENICO-SANITARIO	39.473,9	33.717,8	34.660,9	45.365,0	52.581,9	33.884,1	53.659,7	50.549,6	43.766,1	52.269,6	57.980,1
			1742701	Fabricação de fraldas descartáveis	22.750,0	24.061,9	21.272,0	26.877,6	37.183,0	27.015,1	24.172,9	30.219,2	28.843,6	31.627,9	31.479,0
			1742702	Fabricação de absorventes higiênicos	****	0,0	0,0	0,0	0,0	0,0	0,0	0,0	0,0	****	****
			1742799	Fabricação de produtos de papel para uso doméstico e higiênico-sanitário não especificados anteriormente	****	9.655,9	13.388,9	18.487,5	15.398,9	6.869,0	29.486,8	20.330,4	14.922,5	****	****
		17494		FABRICACAO DE PRODUTOS DE PASTAS CELULOSICAS, PAPEL, CARTOLINA, PAPEL-CARTAO E PAPELADO ONDULADO NAO ESPECIFICADOS ANTERIORMENTE	8.459,2	13.784,8	12.624,6	12.774,5	13.229,5	13.718,2	15.719,2	17.490,4	14.130,2	14.473,8	16.527,9
			1749400	Fabricação de produtos de pastas celulósicas, papel, cartolina, papel-cartão e papelão ondulado não especificados anteriormente	8.459,2	13.784,8	12.624,6	12.774,5	13.229,5	13.718,2	15.719,2	17.490,4	14.130,2	14.473,8	16.527,9
18		181		IMPRESSAO E REPRODUCAO DE GRAVACOES	18.262,0	12.992,3	14.045,3	15.851,8	15.117,9	16.678,0	17.050,8	15.738,2	21.434,6	22.566,0	18.676,7
				ATIVIDADE DE IMPRESSAO	15.496,0	10.947,5	11.764,4	12.891,3	12.637,5	14.237,2	14.286,9	12.944,5	19.005,8	19.050,9	15.479,2
			18113	IMPRESSAO DE JORNALS, LIVROS, REVISTAS E OUTRAS PUBLICACOES PERIODICAS	1.012,3	966,7	883,1	1.648,5	1.167,0	3.073,3	688,5	639,4	706,1	1.186,9	574,4
			1811301	Impressão de jornais	****	****	****	****	****	****	****	****	****	****	****
			1811302	Impressão de livros, revistas e outras publicações periódicas	****	****	****	****	****	****	****	****	****	****	****
			18121	IMPRESSAO DE MATERIAL DE SEGURANCA	2.292,7	2.341,9	2.460,0	2.764,1	2.421,1	2.871,4	4.751,5	3.439,6	7.045,5	6.055,8	4.446,5
			1812100	Impressão de material de segurança	2.292,7	2.341,9	2.460,0	2.764,1	2.421,1	2.871,4	4.751,5	3.439,6	7.045,5	6.055,8	4.446,5
			18130	IMPRESSAO DE MATERIAIS PARA OUTROS USOS	12.191,0	7.638,9	8.421,4	8.478,7	9.049,4	8.846,9	8.865,5	11.254,3	11.808,2	10.458,3	10.458,3
			1813001	Impressão de material para uso publicitário	6.034,6	1.604,5	1.916,0	1.412,2	1.399,0	1.172,9	2.011,9	1.504,5	2.618,8	1.763,1	2.531,9
			1813099	Impressão de material para outros usos	6.156,4	6.034,3	6.505,4	7.066,5	7.650,5	7.119,6	6.834,9	7.361,0	8.635,5	10.045,1	7.926,4
		182		SERVICOS DE PRE-IMPRESSAO E ACABAMENTOS GRAFICOS	****	2.037,0	****	2.955,9	****	2.436,8	2.760,0	2.767,9	2.401,5	3.451,1	****
			18211	SERVICOS DE PRE-IMPRESSAO	****	1.456,5	****	2.126,9	****	1.493,2	1.671,3	1.788,4	1.524,8	2.540,5	****
			1821100	Serviços de pré-impressão	****	1.456,5	****	2.126,9	****	1.493,2	1.671,3	1.788,4	1.524,8	2.540,5	****
			18229	SERVICOS DE ACABAMENTOS GRAFICOS	****	580,5	****	829,0	****	943,5	1.088,7	979,6	876,7	910,6	****
			1822901	Serviços de encadernação e plastificação	****	****	****	0,0	****	****	****	****	****	****	****
			1822999	Serviços de acabamentos gráficos, exceto encadernação e plastificação	****	****	****	829,0	****	****	****	****	****	****	****
			183	REPRODUCAO DE MATERIAIS GRAVADOS EM QUALQUER SUPORTE	****	7,8	****	4,6	****	4,0	3,9	25,8	27,3	64,0	****
			18300	REPRODUCAO DE MATERIAIS GRAVADOS EM QUALQUER SUPORTE	****	7,8	****	4,6	****	4,0	3,9	25,8	27,3	64,0	****
			1830001	Reprodução de som em qualquer suporte	****	****	****	****	****	****	****	****	****	****	****
			1830002	Reprodução de vídeo em qualquer suporte	0,0	0,0	0,0	0,0	0,0	0,0	0,0	****	****	0,0	0,0
			1830003	Reprodução de software em qualquer suporte	****	****	****	****	****	****	****	****	****	****	****
19				FABRICACAO DE COQUE, DE PRODUTOS DERIVADOS DO PETROLEO E DE BIOCUMBUSTIVEIS	1.012.277,3	1.045.482,2	922.224,5	1.107.836,8	1.028.290,4	1.021.709,4	1.195.084,5	1.075.804,4	1.120.983,5	991.846,2	1.034.301,1
		191		Coquerias	0,0	0,0	0,0	0,0	0,0	0,0	0,0	0,0	0,0	0,0	0,0
			19101	Coquerias	0,0	0,0	0,0	0,0	0,0	0,0	0,0	0,0	0,0	0,0	0,0
			1910100	Coquerias	0,0	0,0	0,0	0,0	0,0	0,0	0,0	0,0	0,0	0,0	0,0
		192		FABRICACAO DE PRODUTOS DERIVADOS DO PETROLEO	1.000.949,2	1.033.454,9	907.169,8	1.086.466,9	1.003.187,6	1.005.127,3	1.178.436,2	1.061.717,6	1.107.360,5	973.619,6	1.008.485,0
			19217	FABRICACAO DE PRODUTOS DO REFINO DE PETROLEO	957.351,0	991.076,5	860.550,1	1.031.856,1	954.676,7	952.472,3	1.122.030,3	1.007.861,8	1.050.649,5	915.338,4	958.377,1
			1921700	Fabricação de produtos do refino de petróleo	957.351,0	991.076,5	860.550,1	1.031.856,1	954.676,7	952.472,3	1.122.030,3	1.007.861,8	1.050.649,5	915.338,4	958.377,1
			19225	FABRICACAO DE PRODUTOS DERIVADOS DO PETROLEO, EXCETO PRODUTOS DO REFINO	43.598,2	42.378,4	46.619,7	54.610,8	48.510,9	52.655,1	56.405,9	53.855,7	56.710,9	58.281,2	50.108,0
			1922501	Formulação de combustíveis	****	****	****	****	****	****	****	****	****	****	****
			1922502	Refino de óleos lubrificantes	****	****	****	****	****	****	****	****	****	****	****
			1922599	Fabricação de outros produtos derivados do petróleo, exceto produtos do refino	34.886,3	37.007,8	39.866,8	41.839,1	43.707,7	43.673,8	42.131,7	39.121,5	42.586,1	49.491,0	36.345,1
		193		FABRICACAO DE BIOCUMBUSTIVEIS	11.328,1	12.027,3	15.054,8	21.369,9	25.102,8	16.582,1	16.648,3	14.086,9	13.623,0	18.226,6	25.816,0
			19314	FABRICACAO DE ALCOOL	****	****	****	****	****	****	****	****	****	****	****
			1931400	Fabricação de álcool	****	****	****	****	****	****	****	****	****	****	****
			19322	FABRICACAO DE BIOCUMBUSTIVEIS, EXCETO ALCOOL	****	****	****	****	****	****	****	****	****	****	****
			1932200	Fabricação de biocombustíveis, exceto álcool	****	****	****	****	****	****	****	****	****	****	****
		20		FABRICACAO DE PRODUTOS QUIMICOS	682.126,9	631.411,2	698.430,6	743.660,9	733.061,6	672.551,4	740.809,8	741.852,5	768.346,9	832.664,8	746.960,0
			201	FABRICACAO DE PRODUTOS QUIMICOS INORGANICOS	43.401,2	54.817,7	52.341,2	56.705,5	55.877,9	47.156,4	67.651,1	56.240,2	53.615,0	52.638,1	55.371,4
			20118	FABRICACAO DE CLORO E ALCALIS	11.880,6	****	****	****	****	****	****	****	****	****	12.487,1
			2011800	Fabricação de cloro e álcalis	11.880,6	****	****	****	****	****	****	****	****	****	12.487,1
			20126	FABRICACAO DE INTERMEDIARIOS PARA FERTILIZANTES	758,1	****	****	****	****	****	****	****	****	****	29,9
			2012600	Fabricação de intermediários para fertilizantes	758,1	****	****	****	****	****	****	****	****	****	29,9
			20134	FABRICACAO DE ADUBOS E FERTILIZANTES	3.897,4	4.670,6	2.935,1	3.786,7	5.529,8	3.380,6	5.961,7	4.263,8	6.182,6	****	9.343,6
			2013401	Fabricação de adubos e fertilizantes orgânico-minerais	404,1	243,7	353,8	251,0	200,3	178,4	336,1	436,8	355,0	****	1.008,9
			2013402	Fabricação de adubos e fertilizantes, exceto orgânico-minerais	3.493,3	4.426,9	2.581,3	3.535,8	5.329,6	3.202,2	5.625,6	3.827,0	5.827,5	****	8.334,8
			20142	FABRICACAO DE GASES INDUSTRIAIS	13.122,8	18.867,4	20.753,7	15.207,8	22.792,9	11.761,8	21.357,2	16.000,4	15.914,0	15.467,2	17.684,9
			2014200	Fabricação de gases industriais	13.122,8	18.867,4	20.753,7	15.207,8	22.792,9	11.761,8	21.357,2	16.000,4	15.914,0	15.467,2	17.684,9
			20193	FABRICACAO DE PRODUTOS QUIMICOS INORGANICOS NAO ESPECIFICADOS ANTERIORMENTE	13.742,2	15.310,2	17.798,6	20.908,3	14.688,2	17.608,2	23.082,9	23.453,2	21.099,1	15.590,8	17.421,6
			2019301	Elaboração de combustíveis nucleares	0,0	0,0	0,0	0,0	0,0	0,0	0,0	0,0	0,0	0,0	0,0
			2019399	Fabricação de outros produtos químicos inorgânicos não especificados anteriormente	13.742,2	15.310,2	17.798,6	20.908,3	14.688,2	17.608,2	23.082,9	23.453,2	21.099,1	15.590,8	17.421,6
		202		FABRICACAO DE PRODUTOS QUIMICOS ORGANICOS	171.934,8	190.382,2	171.358,6	192.783,4	199.449,2	186.913,1	180.941,8	204.980,5	208.474,0	202.708,2	193.859,4
			20215	FABRICACAO DE PRODUTOS PETROQUIMICOS BASICOS	115.069,4	134.650,6	116.291,8	118.863,3	125.306,2	110.680,6	110.362,3	135.808,3	130.146,1	127.802,2	126.182,9
			2021500	Fabricação de produtos petroquímicos básicos	115.069,4	134.650,6	116.291,8	118.863,3	125.306,2	110.680,6	110.362,3	135.808,3	130.146,1	127.802,2	126.182,9
			20223	FABRICACAO DE INTERMEDIARIOS PARA PLASTIFICANTES, RESINAS E FIBRAS	2.772,1	5.534,6	4.139,8	7.676,1	7.883,5	8.183,0	2.102,8	7.262,2	5.220,2	2.430,6	4.820,8
			2022300	Fabricação de intermediários para plastificantes, resinas e fibras	2.772,1	5.534,6	4.139,8	7.676,1	7.883,5	8.183,0	2.102,8	7.262,2	5.220,2	2.430,6	4.820,8
			20291	FABRICACAO DE PRODUTOS QUIMICOS ORGANICOS NAO ESPECIFICADOS ANTERIORMENTE	54.093,4	50.197,1	50.927,0	66.244,0	66.259,5	68.049,5	68.476,7	61.910,0	73.107,7	72.475,4	62.855,6
			2029100	Fabricação de produtos químicos orgânicos não especificados anteriormente	54.093,4	50.197,1	50.927,0	66.244,0	66.259,5	68.049,5	68.476,7	61.910,0	73.107,7	72.475,4	62.855,6
		203		FABRICACAO DE RESINAS E ELASTOMEROS	46.602,9	48.540,7	70.694,6	66.364,0	65.452,1	52.399,6	60.130,1	48.016,4	74.941,8	82.731,2	61.999,8
			20312	FABRICACAO DE RESINAS TERMOPLASTICAS	33.008,8	41.120,7	54.301,8	53.931,3	50.496,3	53.931,3	46.344,1	39.933,6	62.441,2	69.024,6	53.574,6
			2031200	Fabricação de resinas termoplásticas	33.008,8	41.120,7	54.301,8	53.931,3	50.496,3	53.931,3	46.344,1				

TABELA 1.12

Estado de São Paulo: Dados históricos da arrecadação mensal de ICMS (2019) por CNAE

Valores nominais em reais mil e excluídos recolhimentos extraordinários de anistias. Ver observações ao final da planilha.

Código CNAE				Denominação	jan/19	fev/19	mar/19	abr/19	mai/19	jun/19	jul/19	ago/19	set/19	out/19	nov/19	dez/19
Divisão	Grupo	Classe	Subclasse													
		20339		FABRICACAO DE ELASTOMEROS	458,6	745,5	753,6	1.323,2	990,0	687,4	847,9	1.212,5	641,5	1.021,1	779,0	
			2033900	Fabricação de elastômeros	458,6	745,5	753,6	1.323,2	990,0	687,4	847,9	1.212,5	641,5	1.021,1	779,0	
	204			FABRICACAO DE FIBRAS ARTIFICIAIS E SINTETICAS	2.262,4	2.643,9	3.575,5	4.727,4	3.819,9	3.275,6	3.547,0	3.171,7	1.639,1	1.901,2	2.234,0	
		20401		FABRICACAO DE FIBRAS ARTIFICIAIS E SINTETICAS	2.262,4	2.643,9	3.575,5	4.727,4	3.819,9	3.275,6	3.547,0	3.171,7	1.639,1	1.901,2	2.234,0	
			2040100	Fabricação de fibras artificiais e sintéticas	2.262,4	2.643,9	3.575,5	4.727,4	3.819,9	3.275,6	3.547,0	3.171,7	1.639,1	1.901,2	2.234,0	
	205			FABRICACAO DE DEFENSIVOS AGRICOLAS E DESINFESTANTES DOMISSANITARIOS	18.447,2	20.261,0	22.014,5	23.045,3	20.062,4	15.966,6	26.325,4	23.112,6	23.670,2	21.023,0	17.852,9	
		20517		FABRICACAO DE DEFENSIVOS AGRICOLAS	16.244,6	18.455,3	19.847,2	20.518,7	17.589,7	13.971,1	24.089,6	21.258,2	21.423,0	18.784,5	15.611,3	
			2051700	Fabricação de defensivos agrícolas	16.244,6	18.455,3	19.847,2	20.518,7	17.589,7	13.971,1	24.089,6	21.258,2	21.423,0	18.784,5	15.611,3	
		20525		FABRICACAO DE DESINFESTANTES DOMISSANITARIOS	2.202,6	1.805,7	2.167,3	2.526,6	2.472,7	1.995,5	2.235,7	1.854,4	2.247,2	2.238,5	2.241,6	
			2052500	Fabricação de desinfestantes domissanitários	2.202,6	1.805,7	2.167,3	2.526,6	2.472,7	1.995,5	2.235,7	1.854,4	2.247,2	2.238,5	2.241,6	
	206			FABRICACAO DE SABOES, DETERGENTES, PRODUTOS DE LIMPEZA, COSMETICOS, PRODUTOS DE PERFUMARIA E DE HIGIENE PESSOAL	125.772,4	93.174,7	119.623,6	127.789,2	114.230,9	116.214,5	103.332,3	119.631,4	123.494,2	141.189,6	137.031,1	
		20614		FABRICACAO DE SABOES E DETERGENTES SINTETICOS	39.550,7	27.415,4	34.333,0	43.375,0	37.217,8	41.371,2	31.657,6	40.946,4	41.303,6	43.995,9	48.083,5	
			2061400	Fabricação de sabões e detergentes sintéticos	39.550,7	27.415,4	34.333,0	43.375,0	37.217,8	41.371,2	31.657,6	40.946,4	41.303,6	43.995,9	48.083,5	
		20622		FABRICACAO DE PRODUTOS DE LIMPEZA E POLIMENTO	24.112,5	21.707,9	25.326,2	30.987,9	23.024,6	23.584,1	27.316,6	21.810,9	22.700,2	25.080,5		
			2062200	Fabricação de produtos de limpeza e polimento	24.112,5	21.707,9	25.326,2	30.987,9	23.024,6	23.584,1	27.316,6	21.810,9	22.700,2	25.080,5		
		20631		FABRICACAO DE COSMETICOS, PRODUTOS DE PERFUMARIA E DE HIGIENE PESSOAL	62.109,1	44.051,3	59.964,4	53.426,3	53.988,6	48.218,5	48.090,6	51.368,5	60.379,7	74.493,6	63.867,1	
			2063100	Fabricação de cosméticos, produtos de perfumaria e de higiene pessoal	62.109,1	44.051,3	59.964,4	53.426,3	53.988,6	48.218,5	48.090,6	51.368,5	60.379,7	74.493,6	63.867,1	
	207			FABRICACAO DE TINTAS, VERNIZES, ESMALTES, LACAS E PRODUTOS AFINS	83.706,7	58.293,6	59.806,0	74.171,8	74.225,5	69.478,4	81.521,4	85.130,4	84.917,6	90.690,1	79.084,5	
		20711		FABRICACAO DE TINTAS, VERNIZES, ESMALTES E LACAS	73.338,6	49.703,6	49.084,6	63.180,0	62.609,7	59.151,9	71.068,4	73.197,5	71.562,5	77.731,8	67.289,7	
			2071100	Fabricação de tintas, vernizes, esmaltes e lacas	73.338,6	49.703,6	49.084,6	63.180,0	62.609,7	59.151,9	71.068,4	73.197,5	71.562,5	77.731,8	67.289,7	
		20720		FABRICACAO DE TINTAS DE IMPRESSAO	6.413,4	3.938,9	6.106,2	6.028,6	5.679,5	3.904,6	5.245,4	5.004,5	6.306,2	7.658,1	5.281,8	
			2072000	Fabricação de tintas de impressão	6.413,4	3.938,9	6.106,2	6.028,6	5.679,5	3.904,6	5.245,4	5.004,5	6.306,2	7.658,1	5.281,8	
		20738		FABRICACAO DE IMPERMEABILIZANTES, SOLVENTES E PRODUTOS AFINS	3.954,7	4.651,0	4.615,1	4.963,1	5.936,4	6.421,9	5.207,5	6.928,3	7.048,9	5.300,3	6.513,1	
			2073800	Fabricação de impermeabilizantes, solventes e produtos afins	3.954,7	4.651,0	4.615,1	4.963,1	5.936,4	6.421,9	5.207,5	6.928,3	7.048,9	5.300,3	6.513,1	
	209			FABRICACAO DE PRODUTOS E PREPARADOS QUIMICOS DIVERSOS	189.994,4	163.297,5	199.016,7	198.074,4	199.943,7	181.147,2	217.360,9	201.569,2	197.595,1	239.783,4	199.526,9	
		20916		FABRICACAO DE ADESIVOS E SELANTES	21.316,0	11.960,1	21.748,9	20.767,6	19.355,7	16.152,7	19.063,0	18.970,1	18.126,4	26.203,3	16.924,6	
			2091600	Fabricação de adesivos e selantes	21.316,0	11.960,1	21.748,9	20.767,6	19.355,7	16.152,7	19.063,0	18.970,1	18.126,4	26.203,3	16.924,6	
		20924		FABRICACAO DE EXPLOSIVOS	****	****	****	****	****	****	****	****	****	****	****	
			2092401	Fabricação de pólvoras, explosivos e detonantes	****	****	****	****	****	****	****	****	****	****	****	
			2092402	Fabricação de artigos pirotécnicos	****	****	****	****	****	****	****	****	****	****	****	
			2092403	Fabricação de fósforos de segurança	0,0	0,0	0,0	0,0	0,0	0,0	0,0	0,0	0,0	0,0	0,0	
		20932		FABRICACAO DE ADITIVOS DE USO INDUSTRIAL	58.086,4	49.325,2	52.079,8	55.530,3	62.121,2	53.238,5	65.807,4	56.537,7	59.531,4	75.137,8	60.091,4	
			2093200	Fabricação de aditivos de uso industrial	58.086,4	49.325,2	52.079,8	55.530,3	62.121,2	53.238,5	65.807,4	56.537,7	59.531,4	75.137,8	60.091,4	
		20941		FABRICACAO DE CATALISADORES	****	****	****	****	****	****	****	****	****	****	****	
			2094100	Fabricação de catalisadores	****	****	****	****	****	****	****	****	****	****	****	
	20991			FABRICACAO DE PRODUTOS QUIMICOS NAO ESPECIFICADOS ANTERIORMENTE	106.234,0	97.676,9	119.277,3	115.277,8	111.256,6	107.075,6	124.550,2	117.475,7	112.951,0	133.106,9	114.219,7	
			2099101	Fabricação de chapas, filmes, papéis e outros materiais e produtos químicos para fotografia	3.387,6	2.334,5	3.000,5	2.884,7	1.746,7	782,5	2.195,7	2.752,8	2.285,7	2.640,0	3.918,8	
			2099199	Fabricação de outros produtos químicos não especificados anteriormente	102.846,5	95.342,5	116.276,8	112.393,1	109.510,0	106.293,1	122.354,6	114.722,9	110.665,4	130.466,9	110.301,0	
	21			FABRICACAO DE PRODUTOS FARMOQUIMICOS E FARMACEUTICOS	278.009,4	245.058,6	234.641,9	301.740,7	238.916,1	215.302,9	269.428,5	251.666,0	243.094,6	234.677,8	260.566,9	
		211		FABRICACAO DE PRODUTOS FARMOQUIMICOS	4.466,0	3.934,6	3.924,0	5.347,0	5.347,0	5.347,0	6.375,7	3.536,5	4.115,3	3.944,9	3.045,0	
			21106	FABRICACAO DE PRODUTOS FARMOQUIMICOS	4.466,0	3.934,6	3.924,0	5.347,0	5.347,0	5.347,0	6.375,7	3.536,5	4.115,3	3.944,9	3.045,0	
			2110600	Fabricação de produtos farmacêuticos	4.466,0	3.934,6	3.924,0	5.347,0	5.347,0	5.347,0	6.375,7	3.536,5	4.115,3	3.944,9	3.045,0	
		212		FABRICACAO DE PRODUTOS FARMACEUTICOS	273.543,3	241.124,0	230.717,9	296.393,7	233.195,2	211.791,3	263.052,8	248.129,5	238.979,4	230.732,9	257.521,9	
			21211	FABRICACAO DE MEDICAMENTOS PARA USO HUMANO	257.886,2	222.746,3	219.214,8	281.971,7	216.012,3	197.498,1	245.301,0	230.233,5	225.246,9	211.246,6	241.112,7	
			2121101	Fabricação de medicamentos alopatóicos para uso humano	255.584,7	221.420,4	217.549,0	279.721,8	214.198,3	195.582,5	242.883,7	228.502,3	223.374,3	208.993,1	239.352,5	
			2121102	Fabricação de medicamentos homeopáticos para uso humano	****	****	****	****	****	****	****	****	****	****	****	
			2121103	Fabricação de medicamentos fitoterápicos para uso humano	****	****	****	****	****	****	****	****	****	****	****	
		21220		FABRICACAO DE MEDICAMENTOS PARA USO VETERINARIO	14.306,7	17.303,9	9.962,3	13.198,3	15.719,7	13.069,6	16.263,0	16.513,9	12.074,2	18.008,9	14.992,5	
			2122000	Fabricação de medicamentos para uso veterinário	14.306,7	17.303,9	9.962,3	13.198,3	15.719,7	13.069,6	16.263,0	16.513,9	12.074,2	18.008,9	14.992,5	
		21238		FABRICACAO DE PREPARACOES FARMACEUTICAS	1.350,4	1.073,9	1.540,8	1.223,7	1.463,1	1.223,6	1.488,9	1.382,1	1.658,3	1.477,4	1.416,7	
			2123800	Fabricação de preparações farmacêuticas	1.350,4	1.073,9	1.540,8	1.223,7	1.463,1	1.223,6	1.488,9	1.382,1	1.658,3	1.477,4	1.416,7	
	22			FABRICACAO DE PRODUTOS DE BORRACHA E DE MATERIAL PLASTICO	298.933,6	273.810,6	294.199,8	309.631,1	313.374,0	293.654,4	318.116,1	324.158,4	338.641,6	348.697,7	327.953,4	
		221		FABRICACAO DE PRODUTOS DE BORRACHA	112.855,1	100.254,4	98.014,7	112.193,7	112.429,8	91.756,5	102.936,0	99.544,0	111.584,9	117.705,9	99.062,7	
			22111	FABRICACAO DE PNEUMATICOS E DE CAMARAS-DE-AR	80.244,3	65.472,9	61.921,7	71.610,3	71.194,3	51.603,8	64.676,9	59.218,6	70.301,7	73.346,1	62.019,6	
			2211100	Fabricação de pneumáticos e de câmaras-de-ar	80.244,3	65.472,9	61.921,7	71.610,3	71.194,3	51.603,8	64.676,9	59.218,6	70.301,7	73.346,1	62.019,6	
		22129		REFORMA DE PNEUMATICOS USADOS	212,7	409,3	286,6	249,2	266,3	270,4	279,1	340,0	300,1	341,4	380,0	
			2212900	Reforma de pneumáticos usados	212,7	409,3	286,6	249,2	266,3	270,4	279,1	340,0	300,1	341,4	380,0	
		22196		FABRICACAO DE ARTEFATOS DE BORRACHA NAO ESPECIFICADOS ANTERIORMENTE	32.398,1	34.372,2	35.806,5	40.334,2	40.969,2	39.882,3	37.980,0	39.985,4	40.983,0	44.018,3	36.663,0	
			2219600	Fabricação de artefatos de borracha não especificados anteriormente	32.398,1	34.372,2	35.806,5	40.334,2	40.969,2	39.882,3	37.980,0	39.985,4	40.983,0	44.018,3	36.663,0	
		222		FABRICACAO DE PRODUTOS DE MATERIAL PLASTICO	186.078,5	173.556,2	196.185,1	197.437,4	200.944,2	201.897,9	215.180,1	224.614,4	227.056,7	230.991,8	228.890,7	
			22218	F												

TABELA 1.12

Estado de São Paulo: Dados históricos da arrecadação *mensal* de ICMS (2019) por CNAE

Valores nominais em reais mil e excluídos recolhimentos extraordinários de anistias. Ver observações ao final da planilha.

Código CNAE			Denominação	jan/19	fev/19	mar/19	abr/19	mai/19	jun/19	jul/19	ago/19	set/19	out/19	nov/19	dez/19	
23	231	2229303	Fabricação de artefatos de material plástico para uso na construção, exceto tubos e acessórios	7.302,3	8.262,5	8.000,4	7.409,1	8.776,7	8.730,4	9.540,5	8.412,0	12.646,3	8.942,7	11.073,0		
		2229399	Fabricação de artefatos de material plástico para outros usos não especificados anteriormente	28.039,9	28.039,3	30.289,2	29.673,7	33.038,9	29.547,8	30.871,4	33.755,1	32.246,7	34.997,1	33.582,9		
			FABRICACAO DE PRODUTOS DE MINERAIS NAO-METALICOS	128.057,1	132.610,9	139.942,2	141.507,0	146.494,9	147.047,9	135.183,1	151.406,7	148.367,4	157.468,3	162.139,8		
			FABRICACAO DE VIDRO E DE PRODUTOS DO VIDRO	51.096,4	52.547,0	59.469,9	51.683,4	56.756,8	57.175,7	44.221,8	61.780,7	56.356,9	63.121,5	64.888,6		
			FABRICACAO DE VIDRO PLANO E DE SEGURANCA	16.556,1	15.088,3	24.872,8	13.912,6	19.668,5	20.085,9	12.784,7	26.113,8	11.547,3	25.889,8	17.565,3		
			Fabricação de vidro plano e de segurança	16.556,1	15.088,3	24.872,8	13.912,6	19.668,5	20.085,9	12.784,7	26.113,8	11.547,3	25.889,8	17.565,3		
			FABRICACAO DE EMBALAGENS DE VIDRO	19.304,5	24.364,2	23.005,4	22.626,4	21.984,6	24.226,5	18.323,4	20.748,9	26.466,9	21.187,8	23.236,9		
			Fabricação de embalagens de vidro	19.304,5	24.364,2	23.005,4	22.626,4	21.984,6	24.226,5	18.323,4	20.748,9	26.466,9	21.187,8	23.236,9		
			FABRICACAO DE ARTIGOS DE VIDRO	15.235,8	13.094,6	11.591,6	15.144,4	15.103,7	12.863,3	13.113,6	14.918,0	18.342,8	16.043,9	24.086,5		
			Fabricação de artigos de vidro	15.235,8	13.094,6	11.591,6	15.144,4	15.103,7	12.863,3	13.113,6	14.918,0	18.342,8	16.043,9	24.086,5		
			FABRICACAO DE CIMENTO	21.357,4	22.867,5	19.132,3	21.303,2	24.402,2	24.848,4	25.523,5	25.103,6	27.861,3	22.866,1	27.502,7		
			Fabricação de cimento	21.357,4	22.867,5	19.132,3	21.303,2	24.402,2	24.848,4	25.523,5	25.103,6	27.861,3	22.866,1	27.502,7		
			FABRICACAO DE CIMENTO	21.357,4	22.867,5	19.132,3	21.303,2	24.402,2	24.848,4	25.523,5	25.103,6	27.861,3	22.866,1	27.502,7		
			Fabricação de cimento	21.357,4	22.867,5	19.132,3	21.303,2	24.402,2	24.848,4	25.523,5	25.103,6	27.861,3	22.866,1	27.502,7		
			FABRICACAO DE ARTEFATOS DE CONCRETO, CIMENTO, FIBROCIMENTO, GESSO E MATERIAIS SEMELHANTES	10.723,2	13.796,9	12.964,5	17.642,9	14.964,6	16.590,5	17.244,6	16.041,3	16.485,0	16.366,8	16.269,5		
			Fabricação de artefatos de concreto, cimento, fibrocimento, gesso e materiais semelhantes	10.723,2	13.796,9	12.964,5	17.642,9	14.964,6	16.590,5	17.244,6	16.041,3	16.485,0	16.366,8	16.269,5		
			FABRICACAO DE ARTEFATOS DE CONCRETO, CIMENTO, FIBROCIMENTO, GESSO E MATERIAIS SEMELHANTES	10.723,2	13.796,9	12.964,5	17.642,9	14.964,6	16.590,5	17.244,6	16.041,3	16.485,0	16.366,8	16.269,5		
			Fabricação de estruturas pré-moldadas de concreto armado, em série e sob encomenda	****	1.013,6	1.240,2	1.108,5	967,5	951,1	1.236,7	****	1.556,1	1.445,9	1.088,1		
			Fabricação de artefatos de cimento para uso na construção	1.682,2	2.528,6	2.555,6	2.646,9	3.218,8	3.125,6	3.095,7	3.017,1	3.309,7	3.078,3	3.231,6		
			Fabricação de artefatos de fibrocimento para uso na construção	1.944,2	3.586,4	2.297,7	5.692,4	2.687,9	3.118,3	3.954,0	2.921,2	2.432,1	2.249,0	1.902,6		
			Fabricação de casas pré-moldadas de concreto	****	0,0	0,0	0,0	0,0	0,0	0,0	****	0,0	0,0	0,0		
			Preparação de massa de concreto e argamassa para construção	1.756,1	1.579,4	2.253,3	2.262,7	2.153,9	2.967,6	2.739,2	3.260,5	3.044,5	2.839,5	3.092,3		
			Fabricação de outros artefatos e produtos de concreto, cimento, fibrocimento, gesso e materiais semelhantes	4.479,7	5.088,9	4.617,7	5.932,5	5.936,5	6.218,9	6.182,9	6.142,9	5.681,9	6.754,2	6.954,9		
	FABRICACAO DE PRODUTOS CERAMICOS	23.406,6	23.546,9	24.559,7	26.793,2	26.852,3	24.692,9	25.323,8	25.284,6	25.666,2	26.514,5	29.266,4				
	Fabricação de produtos cerâmicos refratários	4.307,4	3.856,9	4.562,6	4.348,5	5.434,5	4.442,6	4.401,0	4.426,6	4.720,7	4.401,0	4.827,3	5.755,5			
	FABRICACAO DE PRODUTOS CERAMICOS REFRATARIOS	4.307,4	3.856,9	4.562,6	4.348,5	5.434,5	4.442,6	4.401,0	4.426,6	4.720,7	4.401,0	4.827,3	5.755,5			
	Fabricação de produtos cerâmicos refratários	4.307,4	3.856,9	4.562,6	4.348,5	5.434,5	4.442,6	4.401,0	4.426,6	4.720,7	4.401,0	4.827,3	5.755,5			
	FABRICACAO DE PRODUTOS CERAMICOS NAO-REFRATARIOS PARA USO ESTRUTURAL NA CONSTRUCAO	12.616,9	13.317,0	11.652,8	15.220,2	13.418,5	12.155,2	12.994,8	12.055,1	14.179,2	14.244,3	15.105,7				
	Fabricação de azulejos e pisos	10.670,0	11.313,0	9.365,5	12.110,9	10.849,5	9.932,7	8.773,9	11.313,4	10.943,6	12.302,0					
	Fabricação de artefatos de cerâmica e barro cozido para uso na construção, exceto azulejos e pisos	1.947,0	2.004,0	2.287,3	3.109,3	2.569,1	2.596,3	3.062,1	3.281,2	2.865,9	3.300,7	2.803,7				
	FABRICACAO DE PRODUTOS CERAMICOS NAO-REFRATARIOS NAO ESPECIFICADOS ANTERIORMENTE	6.482,4	6.373,0	8.344,3	7.224,6	7.999,2	8.939,9	7.886,4	5.808,8	7.086,0	7.442,9	8.405,2				
	Fabricação de material sanitário de cerâmica	4.194,6	3.413,0	5.275,2	4.464,8	4.770,4	6.136,1	5.452,8	3.206,1	4.316,7	4.378,4	4.375,7				
	Fabricação de produtos cerâmicos não-refratários não especificados anteriormente	2.287,8	2.960,0	3.069,0	2.759,8	3.228,8	2.803,8	2.433,6	2.602,7	2.769,3	3.064,5	4.029,5				
	APARELHAMENTO DE PEDRAS E FABRICACAO DE OUTROS PRODUTOS DE MINERAIS NAO-METALICOS	21.473,4	19.852,5	23.815,8	24.084,2	23.519,1	23.740,4	22.869,4	25.896,6	21.998,1	28.599,3	24.212,6				
	APARELHAMENTO E OUTROS TRABALHOS EM PEDRAS	880,3	893,0	829,8	793,1	1.182,0	923,6	895,3	1.223,7	931,1	1.017,8					
	Britamento de pedras, exceto associado à extração	108,4	41,1	36,7	30,8	40,1	58,9	42,2	17,5	57,5	36,0	48,4				
	Aparelhamento de pedras para construção, exceto associado à extração	328,4	228,5	253,7	233,2	377,6	365,5	261,1	419,8	190,9	191,8	331,7				
	Aparelhamento de placas e execução de trabalhos em mármore, granito, ardósia e outras pedras	443,5	623,4	539,4	529,0	764,3	499,2	592,0	786,4	682,7	679,4	637,7				
	FABRICACAO DE CAL E GESSO	521,3	608,6	596,5	1.193,7	1.144,8	667,8	511,9	792,8	743,7	845,8	1.022,5				
	Fabricação de cal e gesso	521,3	608,6	596,5	1.193,7	1.144,8	667,8	511,9	792,8	743,7	845,8	1.022,5				
	FABRICACAO DE PRODUTOS DE MINERAIS NAO-METALICOS NAO ESPECIFICADOS ANTERIORMENTE	20.071,9	18.350,9	22.389,6	22.097,5	21.192,3	22.149,1	21.462,2	23.880,1	20.323,3	26.846,4	22.172,3				
	Decoração, lapidação, gravação, vitrificação e outros trabalhos em cerâmica, louça, vidro e cristal	208,9	235,4	364,1	440,6	412,4	306,6	384,2	338,2	183,1	388,0	760,5				
	Fabricação de abrasivos	614,6	988,8	1.070,5	1.434,8	884,4	1.393,1	914,6	1.539,4	913,1	1.082,2	1.329,2				
	Fabricação de outros produtos de minerais não-metálicos não especificados anteriormente	19.248,5	17.126,7	20.955,0	20.222,1	19.895,5	20.449,4	20.163,3	22.002,5	19.227,1	25.376,1	20.082,6				
	METALURGIA	114.952,9	102.468,1	131.747,1	140.833,1	138.393,1	145.406,6	144.965,2	122.381,5	140.295,6	153.804,9	158.204,9				
	PRODUCAO DE FERRO-GUSA E DE FERROLIGAS	1.082,9	774,7	1.813,8	1.574,9	1.703,9	2.662,8	2.355,0	854,2	542,8	790,7	1.460,0				
	PRODUCAO DE FERRO-GUSA	0,0	0,0	0,0	0,0	0,0	0,0	0,0	0,0	0,0	0,0	0,0				
	Produção de ferro-gusa	0,0	0,0	0,0	0,0	0,0	0,0	0,0	0,0	0,0	0,0	0,0				
	PRODUCAO DE FERROLIGAS	1.082,9	774,7	1.813,8	1.574,9	1.703,9	2.662,8	2.355,0	854,2	542,8	790,7	1.460,0				
	Produção de ferroligas	1.082,9	774,7	1.813,8	1.574,9	1.703,9	2.662,8	2.355,0	854,2	542,8	790,7	1.460,0				
	SIDERURGIA	60.106,6	38.593,0	71.197,2	69.911,8	64.258,9	74.768,2	73.804,8	60.606,0	77.679,7	85.360,0	84.068,9				
	PRODUCAO DE SEMI-ACABADOS DE ACO	0,0	****	****	****	****	****	****	****	****	****	****				
	Produção de semi-acabados de aço	0,0	****	****	****	****	****	****	****	****	****	****				
	PRODUCAO DE LAMINADOS PLANOS DE ACO	42.573,4	18.771,0	39.787,7	33.565,4	29.317,5	34.557,0	32.014,2	22.351,6	22.851,3	39.181,4	43.803,2				
	Produção de laminados planos de aço ao carbono, revestidos ou não	****	****	****	29.395,9	****	****	****	****	****	19.635,1	****	****			
	Produção de laminados planos de aços especiais	****	****	****	4.169,5	****	****	****	****	****	3.216,3	****	****			
	PRODUCAO DE LAMINADOS LONGOS DE ACO	10.084,0	11.836,9	20.605,1	25.237,2	22.822,1	29.041,9	27.042,3	27.174,4	42.154,9	32.739,5	27.823,6				
	Produção de tubos de aço sem costura	****	****	****	****	****	****	****	****	****	****	322,2				
	Produção de laminados longos de aço, exceto tubos	****	****	****	****	****	****	****	****	****	****	27.501,4				
	PRODUCAO DE RELAMINADOS, TREFILADOS E PERFILADOS DE ACO	7.449,3	****	****	****	****	****	****	****	****	****	****				
	Produção de arames de aço	4.339,4	****	****	****	****	****	****	****	****	****	****				
	Produção de relaminados, trefilados e perfilados de aço, exceto arames	3.109,9	****	****	****	****	****	****	****	****	****	****				
	PRODUCAO DE TUBOS DE ACO, EXCETO TUBOS SEM COSTURA	10.779,0	10.112,3	9.993,4	12.290,8	15.929,5	15.822,6	17.083,5	12.295,8	10.196,2	12.780,7	11.745,6				
	Produção de tubos de aço com costura	9.296,0	8.532,0	8.374,7	10.433,6	14.401,8	13.949,1	15.207,0	10.667,0	8.276,8	10.332,9	9.075,4				
	Produção de tubos de aço com costura	9.296,0	8.532,0	8.374,7	10.433,6	14.401,8	13.949,1	15.207,0	10.667,0	8.276,8	10.332,9	9.075,4				
	PRODUCAO DE OUTROS TUBOS DE FERRO E ACO	1.483,1	1.580,3	1.618,8	1.857,2	1.527,7	1.873,4	1.876,6	1.628,8	1.919,4	2.447,8	2.670,2				
	Produção de outros tubos de ferro e aço	1.483,1	1.580,3	1.618,8	1.857,2	1.527,7	1.873,4	1.876,6	1.628,8	1.919,4	2.447,8	2.670,2				
	METALURGIA DOS METAIS NAO-FERROSOS	33.922,8	38.690,8	34.442,4	41.961,8	41.687,8	36.834,0	37.350,3	32.139,4	35.024,2	39.502,2	47.345,6				
	METALURGIA DO ALUM															

TABELA 1.12

Estado de São Paulo: Dados históricos da arrecadação *mensal* de ICMS (2019) por **CNAE**

Valores nominais em reais mil e excluídos recolhimentos extraordinários de anistias. Ver observações ao final da planilha.

Código CNAE				jan/19	fev/19	mar/19	abr/19	mai/19	jun/19	jul/19	ago/19	set/19	out/19	nov/19	dez/19
		24423		****	146,6	356,7	203,4	126,8	119,9	368,6	495,3	436,9	249,1	348,1	
		2442300	2442300	****	146,6	356,7	203,4	126,8	119,9	368,6	495,3	436,9	249,1	348,1	
		24431		****	4.967,7	4.486,7	4.693,7	5.820,3	3.918,4	4.577,0	4.876,6	4.610,2	4.788,2	4.704,0	
		2443100	2443100	****	4.967,7	4.486,7	4.693,7	5.820,3	3.918,4	4.577,0	4.876,6	4.610,2	4.788,2	4.704,0	
		24491			2.392,4	2.286,6	1.930,3	2.345,6	2.523,2	2.555,3	1.911,3	1.741,8	2.553,0	3.137,4	3.488,5
		2449101	2449101	****	****	****	****	****	****	****	****	****	****	****	****
		2449102	2449102	****	****	****	****	****	0,0	****	****	0,0	****	****	****
		2449103	2449103	14,0	54,2	****	****	100,4	****	130,4	****	****	51,9	140,8	
		2449199	2449199	2.336,2	2.222,6	1.904,0	2.240,2	2.416,9	2.515,8	1.757,8	1.661,7	2.449,8	3.065,6	3.336,4	
	245			9.061,5	14.297,3	14.300,2	15.093,9	14.813,1	15.319,1	14.371,6	16.486,2	16.852,7	15.370,3	13.584,8	
		24512		5.997,1	7.746,9	9.108,4	9.017,9	8.535,3	8.626,3	8.702,3	10.150,6	10.305,9	9.182,8	9.014,8	
		2451200	2451200	5.997,1	7.746,9	9.108,4	9.017,9	8.535,3	8.626,3	8.702,3	10.150,6	10.305,9	9.182,8	9.014,8	
		24521		3.064,5	6.550,4	5.191,8	6.076,0	6.277,8	6.692,9	5.669,3	6.335,5	6.546,7	6.187,6	4.570,0	
		2452100	2452100	3.064,5	6.550,4	5.191,8	6.076,0	6.277,8	6.692,9	5.669,3	6.335,5	6.546,7	6.187,6	4.570,0	
	25			124.342,1	137.246,5	153.655,3	155.498,8	150.351,6	149.158,3	155.539,3	162.734,3	164.414,5	182.583,8	177.124,3	
		251		10.131,4	9.727,9	10.678,5	10.208,3	10.241,3	12.176,0	10.463,7	11.020,3	10.843,9	11.332,5	12.233,7	
		25110		3.348,2	2.703,0	4.149,1	3.114,4	2.923,0	3.345,7	2.849,6	3.044,8	2.776,2	4.137,6	3.367,7	
		2511000	2511000	3.348,2	2.703,0	4.149,1	3.114,4	2.923,0	3.345,7	2.849,6	3.044,8	2.776,2	4.137,6	3.367,7	
		25128		5.652,9	6.221,7	6.044,3	6.286,1	6.533,8	7.757,2	6.041,6	7.379,8	6.636,8	6.295,7	6.257,4	
		2512800	2512800	5.652,9	6.221,7	6.044,3	6.286,1	6.533,8	7.757,2	6.041,6	7.379,8	6.636,8	6.295,7	6.257,4	
		25136		1.130,4	803,3	485,2	807,8	784,5	1.073,0	1.572,6	595,7	1.430,9	899,2	2.608,6	
		2513600	2513600	1.130,4	803,3	485,2	807,8	784,5	1.073,0	1.572,6	595,7	1.430,9	899,2	2.608,6	
		252		1.786,0	2.309,5	1.588,3	1.674,2	2.137,3	1.965,0	3.403,6	2.147,9	2.444,9	3.581,9	2.857,6	
		25217		1.112,4	499,1	813,6	659,0	1.006,1	725,1	1.085,7	1.076,0	1.318,6	1.724,8	1.199,9	
		2521700	2521700	1.112,4	499,1	813,6	659,0	1.006,1	725,1	1.085,7	1.076,0	1.318,6	1.724,8	1.199,9	
		25225		673,6	1.810,4	774,7	1.015,2	1.131,3	1.239,8	2.317,8	1.071,9	1.126,3	1.857,1	1.657,6	
		2522500	2522500	673,6	1.810,4	774,7	1.015,2	1.131,3	1.239,8	2.317,8	1.071,9	1.126,3	1.857,1	1.657,6	
		253		17.326,4	18.164,6	20.760,4	21.952,2	23.386,2	27.115,9	22.045,2	21.193,2	24.100,5	24.790,3	24.729,6	
		25314		1.173,8	1.616,4	1.646,8	1.870,5	1.955,9	1.397,7	2.079,7	1.749,8	1.871,6	1.982,4	2.873,8	
		2531401	2531401	1.173,8	1.616,4	1.646,8	1.870,5	1.955,9	1.397,7	2.079,7	1.749,8	1.871,6	1.982,4	2.873,8	
		2531402	2531402	408,1	386,0	587,6	584,9	495,8	383,6	477,4	397,4	339,9	436,5	697,5	
		25322		11.289,5	11.921,6	14.010,6	14.806,5	14.851,5	19.758,0	14.594,4	13.965,2	15.829,0	16.570,1	15.270,4	
		2532201	2532201	8.723,2	9.518,3	11.233,5	12.466,0	12.235,4	17.271,8	11.831,6	10.866,6	13.328,2	13.920,3	12.687,1	
		2532202	2532202	2.566,4	2.403,4	2.777,1	2.340,5	2.616,1	2.486,2	2.762,7	3.098,6	2.500,8	2.649,8	2.583,3	
		25390		4.863,1	4.626,6	5.103,0	5.275,2	6.578,9	5.960,2	5.371,1	5.478,2	6.399,9	6.237,8	6.585,3	
		2539001	2539001	4.146,3	3.819,5	4.331,6	4.729,1	5.551,9	5.230,2	4.545,0	4.738,4	5.764,9	5.267,2	5.860,3	
		2539002	2539002	716,8	807,1	771,5	546,0	1.027,0	730,0	826,1	739,8	635,0	970,5	725,0	
		254		22.059,3	19.833,7	21.688,1	22.238,3	23.629,3	21.885,5	24.603,6	24.956,7	26.259,6	26.843,3	26.634,4	
		25411		1.242,7	691,2	785,1	928,7	524,5	868,0	1.511,4	1.528,7	1.229,2	1.218,3	1.157,7	
		2541100	2541100	1.242,7	691,2	785,1	928,7	524,5	868,0	1.511,4	1.528,7	1.229,2	1.218,3	1.157,7	
		25420		5.875,8	5.805,2	6.289,6	6.570,3	7.259,4	6.958,6	6.810,6	7.501,7	9.483,6	9.049,9	9.615,6	
		2542000	2542000	5.875,8	5.805,2	6.289,6	6.570,3	7.259,4	6.958,6	6.810,6	7.501,7	9.483,6	9.049,9	9.615,6	
		25438		14.940,7	13.337,5	14.613,4	14.739,4	15.845,4	14.059,9	16.281,6	15.926,2	15.546,8	16.575,1	15.861,1	
		2543800	2543800	14.940,7	13.337,5	14.613,4	14.739,4	15.845,4	14.059,9	16.281,6	15.926,2	15.546,8	16.575,1	15.861,1	
		255		936,0	859,2	1.158,7	1.035,4	1.821,5	1.273,0	2.145,8	2.069,5	2.230,6	3.702,3	1.156,1	
		25501		936,0	859,2	1.158,7	1.035,4	1.821,5	1.273,0	2.145,8	2.069,5	2.230,6	3.702,3	1.156,1	
		2550101	2550101	****	****	****	****	****	****	****	****	****	****	****	
		2550102	2550102	****	****	****	****	****	****	****	****	****	****	****	
		259		72.103,0	86.351,6	97.781,3	98.390,5	89.135,9	84.743,0	92.877,4	101.346,8	98.535,1	112.333,6	109.513,0	
		25918		14.478,9	25.026,2	24.344,8	26.339,3	21.822,9	21.696,4	24.401,0	25.718,1	20.540,9	29.580,2	27.446,6	
		2591800	2591800	14.478,9	25.026,2	24.344,8	26.339,3	21.822,9	21.696,4	24.401,0	25.718,1	20.540,9	29.580,2	27.446,6	
		25926		14.401,8	21.740,0	24.119,3	25.046,7	23.999,1	21.129,4	21.621,7	26.760,9	23.960,7	27.156,7	25.114,1	
		2592601	2592601	7.619,7	10.864,7	10.076,3	11.582,0	11.272,6	10.479,7	11.854,0	12.273,3	13.106,6	12.324,7		
		2592602	2592602	6.782,1	10.875,4	14.043,0	13.464,6	12.726,6	10.649,7	9.767,7	14.487,6	13.399,5	14.051,1	12.789,4	
		25934		3.741,3	3.651,7	4.089,9	4.031,8	5.501,6	5.085,9	5.671,5	6.074,2	6.302,3	6.342,9	7.154,1	
		2593400	2593400	3.741,3	3.651,7	4.089,9	4.031,8	5.501,6	5.085,9	5.671,5	6.074,2	6.302,3	6.342,9	7.154,1	
		25993		39.481,0	35.933,6	45.227,3	42.972,7	37.812,2	36.831,4	41.183,2	42.793,6	47.731,1	49.253,7	49.798,2	
		2599301	2599301	249,5	224,1	229,2	183,6	144,4	70,8	99,4	110,7	95,6	191,0	102,0	
		2599302	2599302	143,0	47,1	119,3	74,0	341,5	396,0	380,5	315,2	265,6	378,2	388,9	
		2599399	2599399	39.088,5	35.662,5	44.878,8	42.715,1	37.326,3	36.364,6	40.703,3	42.367,7	47.684,5	49.307,3		
		26		156.238,1	122.235,3	142.942,9	172.360,0	143.148,1	138.079,2	120.331,2	125.230,3	146.303,1	188.875,9	175.571,0	
		261		13.933,6	13.199,7	14.463,1	12.312,8	15.891,2	14.942,0	13.343,3	17.339,6	13.282,0	14.780,1	15.249,4	
		26108		13.933,6	13.199,7	14.463,1	12.312,8	15.891,2	14.942,0	13.343,3	17.339,6	13.282,0	14.780,1	15.249,4	
		2610800	2610800	13.933,6	13.199,7	14.463,1	12.312,8	15.891,2	14.942,0	13.343,3	17.339,6	13.282,0	14.780,1	15.249,4	

TABELA 1.12

Estado de São Paulo: Dados históricos da arrecadação *mensal* de ICMS (2019) por CNAE

Valores nominais em reais mil e excluídos recolhimentos extraordinários de anistias. Ver observações ao final da planilha.

Código CNAE				Denominação	jan/19	fev/19	mar/19	abr/19	mai/19	jun/19	jul/19	ago/19	set/19	out/19	nov/19	dez/19
Divisão	Grupo	Classe	Subclasse													
	262			FABRICACAO DE EQUIPAMENTOS DE INFORMATICA E PERIFERICOS	74.188,6	47.304,6	59.971,5	75.612,2	63.950,1	61.239,8	46.982,6	46.763,3	72.819,4	101.554,9	91.985,3	
		26213		FABRICACAO DE EQUIPAMENTOS DE INFORMATICA	19.466,4	12.583,2	12.679,9	21.664,5	13.905,9	16.525,7	16.616,7	20.670,8	20.437,8	20.911,1	18.213,6	
			2621300	Fabricação de equipamentos de informática	19.466,4	12.583,2	12.679,9	21.664,5	13.905,9	16.525,7	16.616,7	20.670,8	20.437,8	20.911,1	18.213,6	
		26221		FABRICACAO DE PERIFERICOS PARA EQUIPAMENTOS DE INFORMATICA	54.722,3	34.721,5	47.291,5	53.947,7	50.044,2	44.714,1	30.365,8	26.092,5	52.381,7	80.643,8	73.771,7	
			2622100	Fabricação de periféricos para equipamentos de informática	54.722,3	34.721,5	47.291,5	53.947,7	50.044,2	44.714,1	30.365,8	26.092,5	52.381,7	80.643,8	73.771,7	
	263			FABRICACAO DE EQUIPAMENTOS DE COMUNICACAO	35.710,6	38.062,9	43.182,5	48.840,4	31.131,9	34.345,8	28.630,3	29.963,7	27.944,2	35.024,7	38.786,6	
		26311		FABRICACAO DE EQUIPAMENTOS TRANSMISSORES DE COMUNICACAO	15.096,6	15.139,2	16.638,7	12.683,0	12.071,0	15.729,1	11.029,4	13.581,7	10.858,1	16.363,4	13.902,8	
			2631100	Fabricação de equipamentos transmissores de comunicação, peças e acessórios	15.096,6	15.139,2	16.638,7	12.683,0	12.071,0	15.729,1	11.029,4	13.581,7	10.858,1	16.363,4	13.902,8	
		26329		FABRICACAO DE APARELHOS TELEFONICOS E DE OUTROS EQUIPAMENTOS DE COMUNICACAO	20.614,0	22.923,8	26.543,8	36.157,4	19.060,9	18.616,7	17.600,9	16.382,0	17.086,2	18.661,3	24.883,8	
			2632900	Fabricação de aparelhos telefônicos e de outros equipamentos de comunicação, peças e acessórios	20.614,0	22.923,8	26.543,8	36.157,4	19.060,9	18.616,7	17.600,9	16.382,0	17.086,2	18.661,3	24.883,8	
	264			FABRICACAO DE APARELHOS DE RECEPCAO, REPRODUCAO, GRAVACAO E AMPLIFICACAO DE AUDIO E VIDEO	4.109,5	3.071,7	4.388,6	5.995,0	5.520,7	3.844,2	3.548,8	3.233,7	3.934,4	3.768,1	5.509,3	
		26400		FABRICACAO DE APARELHOS DE RECEPCAO, REPRODUCAO, GRAVACAO E AMPLIFICACAO DE AUDIO E VIDEO	4.109,5	3.071,7	4.388,6	5.995,0	5.520,7	3.844,2	3.548,8	3.233,7	3.934,4	3.768,1	5.509,3	
			2640000	Fabricação de aparelhos de recepção, reprodução, gravação e amplificação de áudio e vídeo	4.109,5	3.071,7	4.388,6	5.995,0	5.520,7	3.844,2	3.548,8	3.233,7	3.934,4	3.768,1	5.509,3	
	265			FABRICACAO DE APARELHOS E INSTRUMENTOS DE MEDIDA, TESTE E CONTROLE, CRONOMETROS E RELOGIOS	17.329,7	14.343,9	14.294,7	16.314,2	17.471,0	15.382,8	16.640,3	18.338,8	18.237,4	20.533,8	17.408,5	
		26515		FABRICACAO DE APARELHOS E EQUIPAMENTOS DE MEDIDA, TESTE E CONTROLE	****	14.283,3	14.185,7	16.264,7	17.414,0	15.327,1	16.532,9	****	18.095,3	20.297,8	17.309,3	
			2651500	Fabricação de aparelhos e equipamentos de medida, teste e controle	****	14.283,3	14.185,7	16.264,7	17.414,0	15.327,1	16.532,9	****	18.095,3	20.297,8	17.309,3	
		26523		FABRICACAO DE CRONOMETROS E RELOGIOS	****	60,6	109,0	49,6	57,0	55,7	107,5	****	142,2	236,0	99,2	
			2652300	Fabricação de cronômetros e relógios	****	60,6	109,0	49,6	57,0	55,7	107,5	****	142,2	236,0	99,2	
	266			FABRICACAO DE APARELHOS ELETROMEDICOS E ELETROTERAPEUTICOS E EQUIPAMENTOS DE IRRADIACAO	10.742,8	6.005,1	6.458,7	13.098,0	8.815,9	7.942,5	10.935,8	9.328,4	9.773,1	12.850,6	6.353,1	
		26604		FABRICACAO DE APARELHOS ELETROMEDICOS E ELETROTERAPEUTICOS E EQUIPAMENTOS DE IRRADIACAO	10.742,8	6.005,1	6.458,7	13.098,0	8.815,9	7.942,5	10.935,8	9.328,4	9.773,1	12.850,6	6.353,1	
			2660400	Fabricação de aparelhos eletromédicos e eletroterapêuticos e equipamentos de irradiação	10.742,8	6.005,1	6.458,7	13.098,0	8.815,9	7.942,5	10.935,8	9.328,4	9.773,1	12.850,6	6.353,1	
	267			FABRICACAO DE EQUIPAMENTOS E INSTRUMENTOS OPTICOS, FOTOGRAFICOS E CINEMATOGRAFICOS	223,3	247,5	183,9	187,3	****	382,1	250,0	262,9	312,5	****	279,0	
		26701		FABRICACAO DE EQUIPAMENTOS E INSTRUMENTOS OPTICOS, FOTOGRAFICOS E CINEMATOGRAFICOS	223,3	247,5	183,9	187,3	****	382,1	250,0	262,9	312,5	****	279,0	
			2670101	Fabricação de equipamentos e instrumentos ópticos, peças e acessórios	****	****	****	****	****	****	****	****	****	****	****	
			2670102	Fabricação de aparelhos fotográficos e cinematográficos, peças e acessórios	****	****	****	****	****	****	****	****	****	****	****	
	268			FABRICACAO DE MIDIAS VIRGENS, MAGNETICAS E OPTICAS	0,0	0,0	0,0	0,0	****	0,0	0,0	0,0	0,0	****	0,0	
		26809		FABRICACAO DE MIDIAS VIRGENS, MAGNETICAS E OPTICAS	0,0	0,0	0,0	0,0	****	0,0	0,0	0,0	0,0	****	0,0	
			2680900	Fabricação de mídias virgens, magnéticas e ópticas	0,0	0,0	0,0	0,0	****	0,0	0,0	0,0	0,0	****	0,0	
27				FABRICACAO DE MAQUINAS, APARELHOS E MATERIAIS ELETRICOS	182.681,1	144.571,5	161.558,8	157.444,7	171.652,6	162.581,1	178.919,2	158.524,5	168.912,3	195.379,9	176.009,0	
	271			FABRICACAO DE GERADORES, TRANSFORMADORES E MOTORES ELETRICOS	18.959,7	15.261,8	15.024,1	13.082,2	18.072,2	16.748,1	19.457,7	18.750,0	20.061,2	23.902,1	22.184,5	
		27104		FABRICACAO DE GERADORES, TRANSFORMADORES E MOTORES ELETRICOS	18.959,7	15.261,8	15.024,1	13.082,2	18.072,2	16.748,1	19.457,7	18.750,0	20.061,2	23.902,1	22.184,5	
			2710401	Fabricação de geradores de corrente contínua e alternada, peças e acessórios	1.673,6	1.346,1	2.031,3	2.366,7	1.257,7	1.291,7	1.080,1	940,8	668,6	636,3	820,0	
			2710402	Fabricação de transformadores, indutores, conversores, sincronizadores e semelhantes, peças e acessórios	10.820,1	8.532,5	7.610,8	7.729,8	11.163,1	8.388,5	10.481,4	10.269,0	13.029,2	14.742,1	11.765,3	
			2710403	Fabricação de motores elétricos, peças e acessórios	6.466,0	5.383,2	5.382,0	2.985,7	5.651,4	7.067,9	7.896,2	7.540,2	6.363,4	8.523,6	9.599,2	
	272			FABRICACAO DE PILHAS, BATERIAS E ACUMULADORES ELETRICOS	10.590,3	10.648,9	9.722,3	10.430,5	7.158,0	5.560,7	6.283,6	9.012,0	8.980,0	7.178,3	7.103,3	
		27210		FABRICACAO DE PILHAS, BATERIAS E ACUMULADORES ELETRICOS, EXCETO PARA VEICULOS AUTOMOTORES	5.273,6	3.084,1	4.323,2	3.837,2	1.459,6	789,8	1.396,0	3.676,7	2.788,5	2.400,0	2.428,1	
			2721000	Fabricação de pilhas, baterias e acumuladores elétricos, exceto para veículos automotores	5.273,6	3.084,1	4.323,2	3.837,2	1.459,6	789,8	1.396,0	3.676,7	2.788,5	2.400,0	2.428,1	
		27228		FABRICACAO DE BATERIAS E ACUMULADORES PARA VEICULOS AUTOMOTORES	5.316,7	7.564,7	5.399,1	6.593,3	5.698,3	4.770,9	4.887,6	5.335,3	6.191,5	4.778,2	4.675,2	
			2722801	Fabricação de baterias e acumuladores para veículos automotores	****	****	****	****	****	****	****	****	****	****	****	
			2722802	Recondicionamento de baterias e acumuladores para veículos automotores	****	****	****	****	****	****	****	****	****	****	****	
	273			FABRICACAO DE EQUIPAMENTOS PARA DISTRIBUICAO E CONTROLE DE ENERGIA ELETRICA	53.103,9	51.860,2	51.681,0	57.097,7	58.746,3	51.999,7	49.751,0	54.731,8	53.333,1	59.383,6	54.926,0	
		27317		FABRICACAO DE APARELHOS E EQUIPAMENTOS PARA DISTRIBUICAO E CONTROLE DE ENERGIA ELETRICA	20.011,2	19.345,0	17.320,5	23.972,0	24.321,7	20.763,8	19.866,2	24.761,8	21.563,0	27.047,9	23.612,9	
			2731700	Fabricação de aparelhos e equipamentos para distribuição e controle de energia elétrica	20.011,2	19.345,0	17.320,5	23.972,0	24.321,7	20.763,8	19.866,2	24.761,8	21.563,0	27.047,9	23.612,9	
		27325		FABRICACAO DE MATERIAL ELETRICO PARA INSTALACOES EM CIRCUITO DE CONSUMO	9.801,3	8.353,8	8.265,3	9.364,3	8.755,2	9.529,0	11.255,6	11.047,9	9.371,6	7.917,6	8.633,6	
			2732500	Fabricação de material elétrico para instalações em circuito de consumo	9.801,3	8.353,8	8.265,3	9.364,3	8.755,2	9.529,0	11.255,6	11.047,9	9.371,6	7.917,6	8.633,6	
		27333		FABRICACAO DE FIOS, CABOS E CONDUTORES ELETRICOS ISOLADOS	23.291,4	24.161,3	26.095,3	23.761,4	25.669,5	21.706,9	18.629,1	18.922,1	22.398,6	24.418,1	22.679,5	
			2733300	Fabricação de fios, cabos e condutores elétricos isolados	23.291,4	24.161,3	26.095,3	23.761,4	25.669,5	21.706,9	18.629,1	18.922,1	22.398,6	24.418,1	22.679,5	
	274			FABRICACAO DE LAMPADAS E OUTROS EQUIPAMENTOS DE ILUMINACAO	8.423,8	6.632,6	9.442,6	6.529,7	8.691,6	7.715,0	6.708,4	6.970,7	8.658,0	7.924,1	10.585,5	
		27406		FABRICACAO DE LAMPADAS E OUTROS EQUIPAMENTOS DE ILUMINACAO	8.423,8	6.632,6	9.442,6	6.529,7	8.691,6	7.715,0	6.708,4	6.970,7	8.658,0	7.924,1	10.585,5	
			2740601	Fabricação de lâmpadas	182,4	251,6	139,3	166,9	208,6	241,8	161,7	270,8	174,9	168,1	273,7	
			2740602	Fabricação de luminárias e outros equipamentos de iluminação	8.241,4	6.381,0	9.303,2	6.362,9	8.483,1	7.473,2	6.546,7	6.699,8	8.483,1	7.756,1	10.311,8	
	275			FABRICACAO DE ELETRODOMESTICOS	68.756,2	43.363,6	55.152,0	47.451,9	56.530,7	59.545,6	75.354,1	45.831,8	54.495,9	71.988,4	58.004,8	
		27511		FABRICACAO DE FOGOES, REFRIGERADORES E MAQUINAS DE LAVAR E SECAR PARA USO DOMESTICO	38.137,1	16.780,9	23.948,1	29.729,0	28.990,3	29.593,9	42.806,3	20.731,4	26.720,6	42.477,1	28.445,4	



TABELA 1.12

Estado de São Paulo: Dados históricos da arrecadação *mensal* de ICMS (2019) por CNAE

Valores nominais em reais mil e excluídos recolhimentos extraordinários de anistias. Ver observações ao final da planilha.

Código CNAE				jan/19	fev/19	mar/19	abr/19	mai/19	jun/19	jul/19	ago/19	set/19	out/19	nov/19	dez/19
Divisão	Grupo	Classe	Subclasse	Denominação											
			2751100	Fabricação de fogões, refrigeradores e máquinas de lavar e secar para uso doméstico, peças e acessórios	38.137,1	16.780,9	23.948,1	29.729,0	28.990,3	29.593,9	42.806,3	20.731,4	26.720,6	42.477,1	28.445,4
		27597		FABRICACAO DE APARELHOS ELETRODOMESTICOS NAO ESPECIFICADOS ANTERIORMENTE	30.619,2	26.582,6	31.203,9	17.722,8	27.540,3	29.951,7	32.547,7	25.100,4	27.775,3	29.511,2	29.559,4
			2759701	Fabricação de aparelhos elétricos de uso pessoal, peças e acessórios	1.191,3	1.163,1	1.374,8	1.262,9	1.511,3	1.383,3	1.277,8	1.219,9	1.275,1	2.342,8	1.307,1
			2759799	Fabricação de outros aparelhos eletrodomésticos não especificados anteriormente, peças e acessórios	29.427,9	25.419,6	29.829,1	16.460,0	26.029,0	28.568,3	31.270,0	23.880,5	26.500,2	27.168,4	28.252,3
		279		FABRICACAO DE EQUIPAMENTOS E APARELHOS ELETRICOS NAO ESPECIFICADOS ANTERIORMENTE	22.847,2	16.804,5	20.536,7	22.852,7	22.453,8	21.012,0	21.364,5	23.228,2	23.384,1	25.003,5	23.204,9
			27902	FABRICACAO DE EQUIPAMENTOS E APARELHOS ELETRICOS NAO ESPECIFICADOS ANTERIORMENTE	22.847,2	16.804,5	20.536,7	22.852,7	22.453,8	21.012,0	21.364,5	23.228,2	23.384,1	25.003,5	23.204,9
			2790201	Fabricação de eletrodos, contatos e outros artigos de carvão e grafita para uso elétrico, eletroímãs e isoladores	2.604,3	2.326,1	2.022,6	2.380,5	2.005,5	1.396,9	2.018,9	2.426,1	2.462,1	2.657,7	3.327,3
			2790202	Fabricação de equipamentos para sinalização e alarme	2.749,3	1.579,6	2.442,2	4.074,2	2.847,3	3.647,4	2.214,7	2.456,3	3.055,9	3.569,3	2.729,5
			2790299	Fabricação de outros equipamentos e aparelhos elétricos não especificados anteriormente	17.493,6	12.898,9	16.071,9	16.398,1	17.601,0	15.967,7	17.130,9	18.345,8	17.866,1	18.776,6	17.148,0
28				FABRICACAO DE MAQUINAS E EQUIPAMENTOS	197.865,5	176.989,0	188.382,9	195.668,0	218.220,1	194.629,0	210.739,5	209.335,9	216.844,0	236.614,9	211.325,2
		281		FABRICACAO DE MOTORES, BOMBAS, COMPRESSORES E EQUIPAMENTOS DE TRANSMISSAO	43.739,8	40.873,3	44.439,9	47.836,1	46.476,3	46.775,7	56.155,6	51.547,9	53.774,6	61.260,3	51.033,3
			28119	FABRICACAO DE MOTORES E TURBINAS, EXCETO PARA AVIOES E VEICULOS RODOVIARIOS	3.910,7	3.689,5	1.991,2	1.785,7	2.097,6	4.170,6	5.135,8	3.728,1	948,0	3.690,0	2.738,6
			2811900	Fabricação de motores e turbinas, peças e acessórios, exceto para aviões e veículos rodoviários	3.910,7	3.689,5	1.991,2	1.785,7	2.097,6	4.170,6	5.135,8	3.728,1	948,0	3.690,0	2.738,6
			28127	FABRICACAO DE EQUIPAMENTOS HIDRAULICOS E PNEUMATICOS, EXCETO VALVULAS	7.321,6	8.197,1	8.045,1	8.159,0	9.141,5	7.720,9	8.366,5	8.505,9	8.559,4	10.370,6	8.783,6
			2812700	Fabricação de equipamentos hidráulicos e pneumáticos, peças e acessórios, exceto válvulas	7.321,6	8.197,1	8.045,1	8.159,0	9.141,5	7.720,9	8.366,5	8.505,9	8.559,4	10.370,6	8.783,6
			28135	FABRICACAO DE VALVULAS, REGISTROS E DISPOSITIVOS SEMELHANTES	14.665,0	14.415,7	17.772,6	15.827,1	15.492,5	19.103,5	22.009,1	20.001,0	24.735,6	27.153,7	19.958,3
			2813500	Fabricação de válvulas, registros e dispositivos semelhantes, peças e acessórios	14.665,0	14.415,7	17.772,6	15.827,1	15.492,5	19.103,5	22.009,1	20.001,0	24.735,6	27.153,7	19.958,3
			28143	FABRICACAO DE COMPRESSORES	3.557,2	2.936,8	3.222,5	3.295,5	4.249,7	2.852,3	5.081,1	4.604,9	4.906,3	4.268,8	3.982,7
			2814301	Fabricação de compressores para uso industrial, peças e acessórios	****	2.801,7	3.056,0	3.124,3	****	2.676,2	****	****	****	****	****
			2814302	Fabricação de compressores para uso não industrial, peças e acessórios	****	135,1	166,4	171,3	****	176,1	****	****	****	****	****
			28151	FABRICACAO DE EQUIPAMENTOS DE TRANSMISSAO PARA FINS INDUSTRIAIS	14.285,3	11.634,1	13.408,5	18.768,8	15.495,1	12.928,4	15.563,1	14.708,0	14.625,3	15.777,2	15.570,2
			2815101	Fabricação de rolamentos para fins industriais	6.623,7	4.362,2	5.292,5	9.092,4	5.213,1	7.253,3	6.020,0	6.009,0	6.708,8	6.606,7	
			2815102	Fabricação de equipamentos de transmissão para fins industriais, exceto rolamentos	7.661,6	7.268,9	8.116,1	9.676,4	10.282,0	9.036,2	8.307,8	8.688,0	8.616,3	9.068,4	8.963,5
		282		FABRICACAO DE MAQUINAS E EQUIPAMENTOS DE USO GERAL	70.709,1	64.097,1	70.059,8	75.665,0	79.290,1	71.065,1	74.248,6	80.114,3	80.988,1	86.533,8	79.631,9
			28216	FABRICACAO DE APARELHOS E EQUIPAMENTOS PARA INSTALACOES TERMICAS	1.880,0	1.539,9	1.829,5	2.351,0	2.392,7	2.067,7	2.658,5	2.131,9	2.363,6	2.162,4	3.135,6
			2821601	Fabricação de fornos industriais, aparelhos e equipamentos não-elétricos para instalações térmicas, peças e acessórios	1.546,9	1.254,5	1.605,4	1.944,5	2.147,2	1.883,2	2.378,6	1.831,4	1.814,1	1.991,1	2.809,2
			2821602	Fabricação de estufas e fornos elétricos para fins industriais, peças e acessórios	333,0	285,5	224,1	406,4	245,5	184,6	279,9	300,6	549,6	171,3	326,4
			28224	FABRICACAO DE MAQUINAS, EQUIPAMENTOS E APARELHOS PARA TRANSPORTE E ELEVACAO DE CARGAS E PESSOAS	15.221,6	12.972,7	14.224,6	17.005,3	20.538,3	17.453,6	16.988,7	18.610,7	17.523,7	17.606,4	16.298,6
			2822401	Fabricação de máquinas, equipamentos e aparelhos para transporte e elevação de pessoas, peças e acessórios	2.350,2	1.535,2	1.953,3	2.205,1	2.293,2	1.994,4	1.579,4	2.167,1	2.429,1	1.835,8	2.528,5
			2822402	Fabricação de máquinas, equipamentos e aparelhos para transporte e elevação de cargas, peças e acessórios	12.871,4	11.437,5	12.271,3	14.800,3	18.245,1	15.459,1	15.409,3	16.443,6	15.094,5	15.770,6	13.770,1
			28232	FABRICACAO DE MAQUINAS E APARELHOS DE REFRIGERACAO E VENTILACAO PARA USO INDUSTRIAL E COMERCIAL	10.733,6	8.170,3	10.303,5	8.956,8	10.149,7	9.083,2	10.726,9	10.326,8	13.318,9	12.504,9	14.261,3
			2823200	Fabricação de máquinas e aparelhos de refrigeração e ventilação para uso industrial e comercial, peças e acessórios	10.733,6	8.170,3	10.303,5	8.956,8	10.149,7	9.083,2	10.726,9	10.326,8	13.318,9	12.504,9	14.261,3
			28241	FABRICACAO DE APARELHOS E EQUIPAMENTOS DE AR CONDICIONADO	5.621,6	5.995,8	5.649,0	6.901,2	6.717,8	6.694,1	5.616,2	5.772,6	6.502,5	7.001,1	6.611,1
			2824101	Fabricação de aparelhos e equipamentos de ar condicionado para uso industrial	387,2	207,6	86,4	191,2	159,9	206,4	190,3	120,4	****	181,2	353,7
			2824102	Fabricação de aparelhos e equipamentos de ar condicionado para uso não-industrial	5.234,5	5.788,1	5.562,6	6.710,0	6.557,9	6.487,8	5.425,9	5.652,2	****	6.819,9	6.257,4
			28259	FABRICACAO DE MAQUINAS E EQUIPAMENTOS PARA SANEAMENTO BASICO E AMBIENTAL	934,6	840,3	698,9	1.877,8	902,6	1.058,9	1.249,3	2.804,6	1.732,6	1.093,7	1.444,3
			2825900	Fabricação de máquinas e equipamentos para saneamento básico e ambiental, peças e acessórios	934,6	840,3	698,9	1.877,8	902,6	1.058,9	1.249,3	2.804,6	1.732,6	1.093,7	1.444,3
			28291	FABRICACAO DE MAQUINAS E EQUIPAMENTOS DE USO GERAL NAO ESPECIFICADOS ANTERIORMENTE	36.317,7	34.578,1	37.354,3	38.572,9	38.589,1	34.707,6	37.009,1	40.467,8	39.546,9	46.165,3	37.881,1
			2829101	Fabricação de máquinas de escrever, calcular e outros equipamentos não-elétricos para escritório, peças e acessórios	****	****	****	372,0	634,2	****	****	175,8	****	296,6	129,1
			2829199	Fabricação de outras máquinas e equipamentos de uso geral não especificados anteriormente, peças e acessórios	****	****	****	38.200,8	37.954,9	****	****	40.291,9	****	45.868,7	37.752,0
		283		FABRICACAO DE TRATORES E DE MAQUINAS E EQUIPAMENTOS PARA A AGRICULTURA E PECUARIA	15.098,8	13.573,6	12.079,9	10.862,6	11.703,5	12.260,7	10.995,6	10.352,3	11.427,5	13.852,7	10.888,0
			28313	FABRICACAO DE TRATORES AGRICOLAS	7.209,2	7.030,6	4.320,4	2.369,8	3.414,8	2.768,8	3.408,5	2.870,9	3.767,7	3.087,2	3.987,5
			2831300	Fabricação de tratores agrícolas, peças e acessórios	7.209,2	7.030,6	4.320,4	2.369,8	3.414,8	2.768,8	3.408,5	2.870,9	3.767,7	3.087,2	3.987,5
			28321	FABRICACAO DE EQUIPAMENTOS PARA IRRIGACAO AGRICOLA	1.374,2	1.474,6	1.625,9	1.856,8	1.083,5	1.166,9	1.883,4	1.196,9	1.407,6	1.484,0	1.246,5
			2832100	Fabricação de equipamentos para irrigação agrícola, peças e acessórios	1.374,2	1.474,6	1.625,9	1.856,8	1.083,5	1.166,9	1.883,4	1.196,9	1.407,6	1.484,0	1.246,5
			28330	FABRICACAO DE MAQUINAS E EQUIPAMENTOS PARA A AGRICULTURA E PECUARIA, EXCETO PARA IRRIGACAO	6.515,3	5.068,4	6.133,7	6.636,0	7.205,2	8.325,1	5.703,7	6.284,4	6.252,2	9.281,5	5.654,0
			2833000	Fabricação de máquinas e equipamentos para a agricultura e pecuária, peças e acessórios, exceto para irrigação	6.515,3	5.068,4	6.133,7	6.636,0	7.205,2	8.325,1	5.703,7	6.284,4	6.252,2	9.281,5	5.654,0
		284		FABRICACAO DE MAQUINAS-FERRAMENTA	10.468,1	6.839,3	8.884,9	8.101,1	9.679,7	8.256,7	9.932,8	8.109,7	6.891,8	7.970,8	7.743,5

TABELA 1.12

Estado de São Paulo: Dados históricos da arrecadação mensal de ICMS (2019) por CNAE

Valores nominais em reais mil e excluídos recolhimentos extraordinários de anistias. Ver observações ao final da planilha.

Código CNAE				Denominação	jan/19	fev/19	mar/19	abr/19	mai/19	jun/19	jul/19	ago/19	set/19	out/19	nov/19	dez/19
Divisão	Grupo	Classe	Subclasse													
		28402		FABRICACAO DE MAQUINAS-FERRAMENTA	10.468,1	6.839,3	8.884,9	8.101,1	9.679,7	8.256,7	9.932,8	8.109,7	6.891,8	7.970,8	7.743,5	
			2840200	Fabricação de máquinas-ferramenta, peças e acessórios	10.468,1	6.839,3	8.884,9	8.101,1	9.679,7	8.256,7	9.932,8	8.109,7	6.891,8	7.970,8	7.743,5	
	285			FABRICACAO DE MAQUINAS E EQUIPAMENTOS DE USO NA EXTRACAO MINERAL E NA CONSTRUCAO	15.265,7	14.802,4	11.011,4	11.559,6	27.959,6	19.829,1	21.386,8	19.719,9	26.386,0	25.764,5	22.432,8	
		28518		FABRICACAO DE MAQUINAS E EQUIPAMENTOS PARA A PROSPECCAO E EXTRACAO DE PETROLEO	5.886,6	7.222,4	3.085,0	1.526,1	10.967,2	3.310,0	4.709,5	2.668,9	3.215,5	4.087,6	2.367,3	
			2851800	Fabricação de máquinas e equipamentos para a prospecção e extração de petróleo, peças e acessórios	5.886,6	7.222,4	3.085,0	1.526,1	10.967,2	3.310,0	4.709,5	2.668,9	3.215,5	4.087,6	2.367,3	
		28526		FABRICACAO DE OUTRAS MAQUINAS E EQUIPAMENTOS PARA USO NA EXTRACAO MINERAL, EXCETO NA EXTRACAO DE PETROLEO	1.773,1	1.135,8	1.813,4	1.575,2	1.828,1	1.951,1	1.501,5	1.717,4	2.323,2	1.718,0	1.810,1	
			2852600	Fabricação de outras máquinas e equipamentos para uso na extração mineral, peças e acessórios, exceto na extração de petróleo	1.773,1	1.135,8	1.813,4	1.575,2	1.828,1	1.951,1	1.501,5	1.717,4	2.323,2	1.718,0	1.810,1	
		28534		FABRICACAO DE TRATORES, EXCETO AGRICOLAS	4.877,5	3.729,0	3.289,3	4.987,4	7.527,8	9.373,5	8.761,1	9.026,4	12.712,9	13.677,3	13.367,5	
			2853400	Fabricação de tratores, peças e acessórios, exceto agrícolas	4.877,5	3.729,0	3.289,3	4.987,4	7.527,8	9.373,5	8.761,1	9.026,4	12.712,9	13.677,3	13.367,5	
		28542		FABRICACAO DE MAQUINAS E EQUIPAMENTOS PARA TERRAPLENAGEM, PAVIMENTACAO E CONSTRUCAO, EXCETO TRATORES	2.728,5	2.715,3	2.823,7	3.470,9	7.636,4	5.194,6	6.414,7	6.307,2	8.134,4	6.281,6	4.887,9	
			2854200	Fabricação de máquinas e equipamentos para terraplenagem, pavimentação e construção, peças e acessórios, exceto tratores	2.728,5	2.715,3	2.823,7	3.470,9	7.636,4	5.194,6	6.414,7	6.307,2	8.134,4	6.281,6	4.887,9	
	286			FABRICACAO DE MAQUINAS E EQUIPAMENTOS DE USO INDUSTRIAL ESPECIFICO	42.584,1	36.803,3	41.907,0	41.643,6	43.110,9	36.441,8	38.020,1	39.491,9	37.376,1	41.232,8	39.595,8	
		28615		FABRICACAO DE MAQUINAS PARA A INDUSTRIA METALURGICA, EXCETO MAQUINAS-FERRAMENTA	2.874,5	2.383,4	3.163,8	3.028,0	3.263,1	2.990,5	2.779,3	4.067,4	3.320,5	3.454,5	3.046,0	
			2861500	Fabricação de máquinas para a indústria metalúrgica, peças e acessórios, exceto máquinas-ferramenta	2.874,5	2.383,4	3.163,8	3.028,0	3.263,1	2.990,5	2.779,3	4.067,4	3.320,5	3.454,5	3.046,0	
		28623		FABRICACAO DE MAQUINAS E EQUIPAMENTOS PARA AS INDUSTRIAS DE ALIMENTOS, BEBIDAS E FUMO	13.971,2	14.537,9	13.676,2	17.521,8	14.493,2	12.653,3	11.617,2	10.319,1	8.816,7	10.906,6	10.018,7	
			2862300	Fabricação de máquinas e equipamentos para as indústrias de alimentos, bebidas e fumo, peças e acessórios	13.971,2	14.537,9	13.676,2	17.521,8	14.493,2	12.653,3	11.617,2	10.319,1	8.816,7	10.906,6	10.018,7	
		28631		FABRICACAO DE MAQUINAS E EQUIPAMENTOS PARA A INDUSTRIA TEXTIL	289,3	359,5	565,1	520,9	606,1	463,2	628,8	443,6	456,4	784,9	537,3	
			2863100	Fabricação de máquinas e equipamentos para a indústria têxtil, peças e acessórios	289,3	359,5	565,1	520,9	606,1	463,2	628,8	443,6	456,4	784,9	537,3	
		28640		FABRICACAO DE MAQUINAS E EQUIPAMENTOS PARA AS INDUSTRIAS DO VESTUARIO, DO COURO E DE CALCADOS	394,9	233,8	260,8	234,9	854,3	501,9	352,8	502,9	503,9	565,4	263,9	
			2864000	Fabricação de máquinas e equipamentos para as indústrias do vestuário, do couro e de calçados, peças e acessórios	394,9	233,8	260,8	234,9	854,3	501,9	352,8	502,9	503,9	565,4	263,9	
		28658		FABRICACAO DE MAQUINAS E EQUIPAMENTOS PARA AS INDUSTRIAS DE CELULOSE, PAPEL E PAPELÃO E ARTEFATOS	2.756,5	2.104,4	2.419,3	1.867,5	2.497,7	2.591,0	2.686,8	2.342,2	2.797,7	3.147,5	2.549,2	
			2865800	Fabricação de máquinas e equipamentos para as indústrias de celulose, papel e papelão e artefatos, peças e acessórios	2.756,5	2.104,4	2.419,3	1.867,5	2.497,7	2.591,0	2.686,8	2.342,2	2.797,7	3.147,5	2.549,2	
		28666		FABRICACAO DE MAQUINAS E EQUIPAMENTOS PARA A INDUSTRIA DO PLASTICO	609,3	455,2	147,4	521,4	443,4	480,4	596,1	335,2	699,7	994,8	789,8	
			2866600	Fabricação de máquinas e equipamentos para a indústria do plástico, peças e acessórios	609,3	455,2	147,4	521,4	443,4	480,4	596,1	335,2	699,7	994,8	789,8	
		28691		FABRICACAO DE MAQUINAS E EQUIPAMENTOS PARA USO INDUSTRIAL ESPECIFICO NAO ESPECIFICADOS ANTERIORMENTE	21.688,4	16.729,0	21.674,5	17.949,1	20.953,2	16.761,4	19.359,0	21.481,6	20.781,3	21.379,2	22.390,9	
			2869100	Fabricação de máquinas e equipamentos para uso industrial específico não especificados anteriormente, peças e acessórios	21.688,4	16.729,0	21.674,5	17.949,1	20.953,2	16.761,4	19.359,0	21.481,6	20.781,3	21.379,2	22.390,9	
29				FABRICACAO DE VEICULOS AUTOMOTORES, REBOQUES E CARROCERIAS	598.360,5	501.340,6	590.206,4	668.128,5	671.965,4	607.894,2	616.986,5	670.965,5	631.761,1	664.331,8	592.230,1	
	291			FABRICACAO DE AUTOMOVEIS, CAMIONETAS E UTILITARIOS	204.632,4	127.557,2	151.071,0	203.798,5	170.139,3	190.364,2	189.741,8	194.193,2	180.594,3	177.109,0	172.262,1	
		29107		FABRICACAO DE AUTOMOVEIS, CAMIONETAS E UTILITARIOS	204.632,4	127.557,2	151.071,0	203.798,5	170.139,3	190.364,2	189.741,8	194.193,2	180.594,3	177.109,0	172.262,1	
			2910701	Fabricação de automóveis, camionetas e utilitários	171.285,6	116.831,9	130.390,7	172.306,7	144.671,8	170.845,6	167.072,6	168.614,5	153.389,0	146.016,9	149.444,4	
			2910702	Fabricação de chassis com motor para automóveis, camionetas e utilitários	****	****	****	****	****	****	****	****	****	****	****	
			2910703	Fabricação de motores para automóveis, camionetas e utilitários	****	****	****	****	****	****	****	****	****	****	****	
		29204		FABRICACAO DE CAMINHÕES E ONIBUS	57.805,2	28.239,8	49.051,3	42.399,4	42.477,7	31.003,1	20.514,8	20.566,7	18.307,3	22.223,7	20.057,1	
			2920401	Fabricação de caminhões e ônibus	57.805,2	28.239,8	49.051,3	42.399,4	42.477,7	31.003,1	20.514,8	20.566,7	18.307,3	22.223,7	20.057,1	
			2920402	Fabricação de motores para caminhões e ônibus	45.363,3	16.951,6	****	27.802,0	****	****	****	****	****	****	****	
			2920402	Fabricação de motores para caminhões e ônibus	12.441,9	11.288,2	****	14.597,4	****	****	****	****	****	****	****	
		29301		FABRICACAO DE CABINES, CARROCERIAS E REBOQUES PARA VEICULOS AUTOMOTORES	4.649,3	3.265,8	5.202,4	9.375,8	8.767,4	7.397,9	12.010,3	17.898,9	8.830,2	11.444,3	6.071,7	
			2930101	Fabricação de cabines, carrocerias e reboques para caminhões	4.649,3	3.265,8	5.202,4	9.375,8	8.767,4	7.397,9	12.010,3	17.898,9	8.830,2	11.444,3	6.071,7	
			2930102	Fabricação de carrocerias para ônibus	3.253,0	1.457,8	2.618,9	****	5.914,2	5.629,3	6.880,4	****	5.558,6	****	3.117,8	
			2930103	Fabricação de cabines, carrocerias e reboques para outros veículos automotores, exceto caminhões e ônibus	****	****	****	****	****	901,6	****	****	****	****	****	
			2930103	Fabricação de cabines, carrocerias e reboques para outros veículos automotores, exceto caminhões e ônibus	****	****	****	5.561,3	****	****	****	11.915,7	****	5.995,5	****	
		294		FABRICACAO DE PECAS E ACESSORIOS PARA VEICULOS AUTOMOTORES	331.205,6	342.153,7	384.806,3	412.508,0	450.495,7	379.037,3	394.655,9	438.179,0	423.946,4	453.468,2	393.719,6	
		29417		FABRICACAO DE PECAS E ACESSORIOS PARA O SISTEMA MOTOR DE VEICULOS AUTOMOTORES	54.369,0	54.323,9	51.623,9	56.374,1	59.051,5	52.376,4	53.855,2	65.508,7	63.961,1	70.160,2	55.216,9	
			2941700	Fabricação de peças e acessórios para o sistema motor de veículos automotores	54.369,0	54.323,9	51.623,9	56.374,1	59.051,5	52.376,4	53.855,2	65.508,7	63.961,1	70.160,2	55.216,9	
		29425		FABRICACAO DE PECAS E ACESSORIOS PARA OS SISTEMAS DE MARCHA E TRANSMISSAO DE VEICULOS AUTOMOTORES	10.087,9	10.140,7	12.901,4	10.858,3	14.917,1	11.752,2	14.266,3	14.358,2	14.810,3	15.677,1	8.204,1	
			2942500	Fabricação de peças e acessórios para os sistemas de marcha e transmissão de veículos automotores	10.087,9	10.140,7	12.901,4	10.858,3	14.917,1	11.752,2	14.266,3	14.358,2	14.810,3	15.677,1	8.204,1	
		29433		FABRICACAO DE PECAS E ACESSORIOS PARA O SISTEMA DE FREIOS DE VEICULOS AUTOMOTORES	21.480,0	33.129,8	37.518,8	37.186,3	40.655,1	37.864,8	30.891,7	36.943,5	34.938,4	35.964,8	34.892,3	
			2943300	Fabricação de peças e acessórios para o sistema de freios de veículos automotores	21.480,0	33.129,8	37.518,8	37.186,3	40.655,1	37.864,8	30.891,7	36.943,5	34.938,4	35.964,8	34.892,3	

TABELA 1.12

Estado de São Paulo: Dados históricos da arrecadação *mensal* de ICMS (2019) por CNAE

Valores nominais em reais mil e excluídos recolhimentos extraordinários de anistias. Ver observações ao final da planilha.

Código CNAE				jan/19	fev/19	mar/19	abr/19	mai/19	jun/19	jul/19	ago/19	set/19	out/19	nov/19	dez/19
Divisão	Grupo	Classe	Subclasse	Denominação											
		29441		FABRICACAO DE PECAS E ACESSORIOS PARA O SISTEMA DE DIRECAO E SUSPENSAO DE VEICULOS AUTOMOTORES	17.926,3	18.935,2	21.092,7	22.006,0	22.815,9	20.328,3	19.999,8	21.444,1	19.297,8	23.683,2	22.210,4
			2944100	Fabricação de peças e acessórios para o sistema de direção e suspensão de veículos automotores	17.926,3	18.935,2	21.092,7	22.006,0	22.815,9	20.328,3	19.999,8	21.444,1	19.297,8	23.683,2	22.210,4
		29450		FABRICACAO DE MATERIAL ELETRICO E ELETRONICO PARA VEICULOS AUTOMOTORES, EXCETO BATERIAS	33.956,1	35.378,9	40.271,7	44.564,3	43.824,6	36.342,8	45.750,2	45.403,5	41.150,1	43.731,0	38.795,3
			2945000	Fabricação de material elétrico e eletrônico para veículos automotores, exceto baterias	33.956,1	35.378,9	40.271,7	44.564,3	43.824,6	36.342,8	45.750,2	45.403,5	41.150,1	43.731,0	38.795,3
		29492		FABRICACAO DE PECAS E ACESSORIOS PARA VEICULOS AUTOMOTORES NAO ESPECIFICADOS ANTERIORMENTE	193.386,4	190.245,2	221.397,8	241.518,9	269.231,5	220.372,8	229.892,8	254.521,1	249.788,8	264.252,1	234.400,6
			2949201	Fabricação de bancos e estofados para veículos automotores	13.344,6	11.804,5	16.958,5	15.543,6	17.526,1	12.343,3	13.710,5	20.048,8	16.619,5	18.380,5	13.222,7
			2949299	Fabricação de outras peças e acessórios para veículos automotores não especificadas anteriormente	180.041,8	178.440,8	204.439,3	225.975,3	251.705,4	208.029,6	216.182,3	234.472,3	233.169,3	245.871,6	221.177,9
		295		RECONDICIONAMENTO E RECUPERACAO DE MOTORES PARA VEICULOS AUTOMOTORES	68,0	124,1	75,5	46,8	85,3	91,7	63,8	127,8	83,0	86,6	119,5
			29506	RECONDICIONAMENTO E RECUPERACAO DE MOTORES PARA VEICULOS AUTOMOTORES	68,0	124,1	75,5	46,8	85,3	91,7	63,8	127,8	83,0	86,6	119,5
			2950600	Recondicionamento e recuperação de motores para veículos automotores	68,0	124,1	75,5	46,8	85,3	91,7	63,8	127,8	83,0	86,6	119,5
30				FABRICACAO DE OUTROS EQUIPAMENTOS DE TRANSPORTE, EXCETO VEICULOS AUTOMOTORES	19.087,6	18.384,1	19.206,7	18.667,1	20.118,5	20.217,1	20.247,4	19.915,8	19.687,8	26.240,3	25.670,2
	301			CONSTRUCAO DE EMBARCACOES	1.245,1	427,0	387,9	336,6	477,2	205,1	****	****	****	311,3	****
		30113		CONSTRUCAO DE EMBARCACOES E ESTRUTURAS FLUTUANTES	44,4	49,7	76,6	50,4	29,6	9,4	****	****	****	17,1	****
			3011301	Construção de embarcações de grande porte	0,0	****	****	****	****	****	****	****	****	****	****
			3011302	Construção de embarcações para uso comercial e para usos especiais, exceto de grande porte	44,4	****	****	****	****	****	****	****	****	****	****
		30121		CONSTRUCAO DE EMBARCACOES PARA ESPORTE E LAZER	1.200,6	377,3	311,3	286,2	447,6	195,8	****	****	****	294,3	****
			3012100	Construção de embarcações para esporte e lazer	1.200,6	377,3	311,3	286,2	447,6	195,8	****	****	****	294,3	****
		303		FABRICACAO DE VEICULOS FERROVIARIOS	2.187,3	1.475,4	1.935,6	1.627,7	2.298,5	2.576,4	2.104,3	1.894,4	2.190,2	2.435,1	1.985,9
		30318		FABRICACAO DE LOCOMOTIVAS, VAGOES E OUTROS MATERIAIS RODANTES	566,4	869,5	847,9	878,6	891,5	811,6	671,6	794,7	499,0	765,8	508,5
			3031800	Fabricação de locomotivas, vagões e outros materiais rodantes	566,4	869,5	847,9	878,6	891,5	811,6	671,6	794,7	499,0	765,8	508,5
		30326		FABRICACAO DE PECAS E ACESSORIOS PARA VEICULOS FERROVIARIOS	1.620,9	605,9	1.087,7	749,1	1.406,9	1.764,8	1.432,7	1.099,8	1.691,2	1.669,3	1.477,4
			3032600	Fabricação de peças e acessórios para veículos ferroviários	1.620,9	605,9	1.087,7	749,1	1.406,9	1.764,8	1.432,7	1.099,8	1.691,2	1.669,3	1.477,4
		304		FABRICACAO DE AERONAVES	4.367,7	5.137,5	4.169,0	4.444,2	5.198,5	4.584,6	5.481,0	5.140,1	4.620,4	6.577,1	8.201,3
			30415	FABRICACAO DE AERONAVES	3.836,5	4.549,3	3.676,6	4.126,2	4.350,0	3.513,7	5.135,9	4.831,4	4.291,0	5.683,4	7.335,5
			3041500	Fabricação de aeronaves	3.836,5	4.549,3	3.676,6	4.126,2	4.350,0	3.513,7	5.135,9	4.831,4	4.291,0	5.683,4	7.335,5
		30423		FABRICACAO DE TURBINAS, MOTORES E OUTROS COMPONENTES E PECAS PARA AERONAVES	531,2	588,2	492,4	318,0	848,4	1.070,9	345,1	308,7	329,4	893,7	865,8
			3042300	Fabricação de turbinas, motores e outros componentes e peças para aeronaves	531,2	588,2	492,4	318,0	848,4	1.070,9	345,1	308,7	329,4	893,7	865,8
		305		FABRICACAO DE VEICULOS MILITARES DE COMBATE	0,0	0,0	0,0	0,0	0,0	0,0	****	****	****	0,0	****
			30504	FABRICACAO DE VEICULOS MILITARES DE COMBATE	0,0	0,0	0,0	0,0	0,0	0,0	****	****	****	0,0	****
			3050400	Fabricação de veículos militares de combate	0,0	0,0	0,0	0,0	0,0	0,0	****	****	****	0,0	****
		309		FABRICACAO DE EQUIPAMENTOS DE TRANSPORTE NAO ESPECIFICADOS ANTERIORMENTE	11.287,6	11.344,4	12.714,3	12.258,6	12.144,3	12.851,0	12.121,0	12.164,3	12.491,3	16.916,8	15.306,0
			30911	FABRICACAO DE MOTOCICLETAS	6.548,2	7.122,4	9.054,3	8.754,0	8.408,7	9.764,6	8.450,8	7.748,0	8.441,0	9.098,8	9.276,4
			3091101	Fabricação de motocicletas	5.083,1	5.517,5	6.857,2	7.110,8	6.933,2	7.765,1	6.367,1	6.607,3	7.278,8	6.978,0	7.682,3
			3091102	Fabricação de peças e acessórios para motocicletas	1.465,1	1.604,9	2.197,1	1.643,2	1.475,5	1.999,6	2.083,8	1.140,7	1.162,2	2.120,8	1.594,1
		30920		FABRICACAO DE BICICLETAS E TRICICLOS NAO-MOTORIZADOS	2.913,6	2.237,8	2.440,9	1.851,8	2.194,5	1.973,4	1.901,4	2.774,7	2.653,2	4.478,2	3.233,0
			3092000	Fabricação de bicicletas e triciclos não-motorizados, peças e acessórios	2.913,6	2.237,8	2.440,9	1.851,8	2.194,5	1.973,4	1.901,4	2.774,7	2.653,2	4.478,2	3.233,0
			30997	FABRICACAO DE EQUIPAMENTOS DE TRANSPORTE NAO ESPECIFICADOS ANTERIORMENTE	1.825,8	1.984,2	1.219,1	1.652,7	1.541,1	1.113,0	1.768,8	1.641,6	1.397,1	3.339,8	2.796,6
			3099700	Fabricação de equipamentos de transporte não especificados anteriormente	1.825,8	1.984,2	1.219,1	1.652,7	1.541,1	1.113,0	1.768,8	1.641,6	1.397,1	3.339,8	2.796,6
31			310	FABRICACAO DE MOVEIS	28.033,3	20.833,9	19.512,9	18.064,5	21.798,8	19.487,9	18.282,8	23.708,5	22.460,2	26.941,9	21.758,7
			31012	FABRICACAO DE MOVEIS COM PREDOMINANCA DE MADEIRA	28.033,3	20.833,9	19.512,9	18.064,5	21.798,8	19.487,9	18.282,8	23.708,5	22.460,2	26.941,9	21.758,7
			3101200	Fabricação de móveis com predominância de madeira	17.731,3	10.542,3	10.788,7	9.581,8	11.828,9	9.637,8	9.172,8	12.950,8	11.659,2	13.323,3	10.548,8
			31021	FABRICACAO DE MOVEIS COM PREDOMINANCA DE METAL	10.788,7	10.542,3	10.788,7	11.828,9	9.581,8	9.637,8	9.172,8	12.950,8	11.659,2	13.323,3	10.548,8
			3102100	Fabricação de móveis com predominância de metal	5.425,2	5.375,6	4.728,6	4.649,3	6.022,1	6.107,5	5.999,6	6.139,5	6.232,6	8.110,7	6.941,8
			31039	FABRICACAO DE MOVEIS DE OUTROS MATERIAIS, EXCETO MADEIRA E METAL	5.425,2	5.375,6	4.728,6	4.649,3	6.022,1	6.107,5	5.999,6	6.139,5	6.232,6	8.110,7	6.941,8
			3103900	Fabricação de móveis de outros materiais, exceto madeira e metal	715,2	428,3	547,1	415,5	495,0	411,1	563,9	653,9	594,1	1.042,4	
			31047	FABRICACAO DE COLCHOES	4.161,7	4.487,7	3.448,6	3.418,0	3.452,8	3.248,4	3.914,5	4.054,3	3.914,5	4.913,8	3.225,7
			3104700	Fabricação de colchões	4.161,7	4.487,7	3.448,6	3.418,0	3.452,8	3.248,4	3.914,5	4.054,3	3.914,5	4.913,8	3.225,7
32				FABRICACAO DE PRODUTOS DIVERSOS	60.725,2	55.519,3	58.532,0	60.055,4	61.963,9	68.035,0	67.445,2	68.246,8	74.117,7	81.735,6	67.096,5
		321		FABRICACAO DE ARTIGOS DE JOALHERIA, BIJUTERIA E SEMELHANTES	2.577,8	1.524,4	2.984,5	3.463,5	3.249,8	5.438,9	2.942,5	3.170,5	2.746,8	3.428,1	3.321,7
			32116	LAPIDACAO DE GEMAS E FABRICACAO DE ARTEFATOS DE OURIVESARIA E JOALHERIA	2.217,4	1.263,7	2.681,3	3.091,1	2.878,2	4.983,6	2.593,2	2.633,8	2.324,4	3.046,5	2.895,5
			3211601	Lapidação de gemas	0,0	0,0	****	****	****	0,0	****	0,0	****	****	
			3211602	Fabricação de artefatos de joalheria e ourivesaria	****	****	2.638,4	2.840,3	2.826,1	****	2.492,0	****	2.929,1	2.819,6	
			3211603	Cunhagem de moedas e medalhas	****	****	****	****	****	****	****	****	****	****	
			32124	FABRICACAO DE BIJUTERIAS E ARTEFATOS SEMELHANTES	360,4	260,7	303,2	372,4	371,6	455,2	349,2	536,7	422,4	381,6	426,2
			3212400	Fabricação de bijuterias e artefatos semelhantes	360,4	260,7	303,2	372,4	371,6	455,2	349,2	536,7	422,4	381,6	426,2
			322	FABRICACAO DE INSTRUMENTOS MUSICAIS	618,2	720,9	359,5	412,2	672,6	756,9	700,6	595,5	824,3	948,6	790,7
			32205	FABRICACAO DE INSTRUMENTOS MUSICAIS	618,2	720,9	359,5	412,2	672,6	756,9	700,6	595,5	824,3	948,6	790,7
			3220500	Fabricação de instrumentos musicais, peças e acessórios	618,2	720,9	359,5	412,2	672,6	756,9	700,6	595,5	824,3	948,6	790,7
			323	FABRICACAO DE ARTEFATOS PARA PESCA E ESPORTE	473,4	510,3	446,3	887,9	435,5	399,7	345,6	527,5	322,1	368,9	549,2
			32302	FABRICACAO DE ARTEFATOS PARA PESCA E ESPORTE	473,4	510,3	446,3	887,9	435,5	399,7	345,6	527,5	322,1	368,9	549,2
			3230200	Fabricação de artefatos para pesca e esporte	473,4	510,3	446,3	887,9	435,5	399,7	345,6	527,5	322,1	368,9	549,2
			324	FABRICACAO DE BRINQUEDOS E JOGOS RECREATIVOS	6.877,1	6.035,0	4.925,7	3.760,4	5.939,9	10.289,4	7.796,1	7.522,1	13.820,1	15.810,1	6.019,5
			32400	FABRICACAO DE BRINQUEDOS E JOGOS RECREATIVOS	6.877,1	6.035,0	4.925,7	3.760,4	5.939,9	10.289,4	7.796,1	7.522,1	13.820,1	15.810,1	6.019,5

TABELA 1.12

Estado de São Paulo: Dados históricos da arrecadação *mensal* de ICMS (2019) por CNAE

Valores nominais em reais mil e excluídos recolhimentos extraordinários de anistias. Ver observações ao final da planilha.

Código CNAE					jan/19	fev/19	mar/19	abr/19	mai/19	jun/19	jul/19	ago/19	set/19	out/19	nov/19	dez/19
			3240001	Fabricação de jogos eletrônicos	0,0	****	****	****	****	****	****	****	****	****	****	****
			3240002	Fabricação de mesas de bilhar, de sinuca e acessórios não associada à locação	****	0,0	****	****	****	****	****	****	****	****	****	****
			3240003	Fabricação de mesas de bilhar, de sinuca e acessórios associada à locação	****	****	****	****	****	****	****	****	****	****	****	****
			3240099	Fabricação de outros brinquedos e jogos recreativos não especificados anteriormente	6.871,3	6.033,5	4.919,6	3.755,1	5.931,6	10.276,2	7.786,2	7.460,4	13.767,0	15.745,3	5.894,7	
	325			FABRICACAO DE INSTRUMENTOS E MATERIAIS PARA USO MEDICO E ODONTOLOGICO E DE ARTIGOS OPTICOS	32.112,3	30.437,7	35.491,9	35.158,8	35.361,5	33.886,6	36.748,0	39.159,7	39.756,3	40.655,0	37.266,5	
		32507		FABRICACAO DE INSTRUMENTOS E MATERIAIS PARA USO MEDICO E ODONTOLOGICO E DE ARTIGOS OPTICOS	32.112,3	30.437,7	35.491,9	35.158,8	35.361,5	33.886,6	36.748,0	39.159,7	39.756,3	40.655,0	37.266,5	
			3250701	Fabricação de instrumentos não-eletrônicos e utensílios para uso médico, cirúrgico, odontológico e de laboratório	7.162,9	8.081,7	7.054,9	8.381,8	8.861,7	8.328,5	9.391,3	9.944,3	8.877,4	9.220,5	8.259,9	
			3250702	Fabricação de mobiliário para uso médico, cirúrgico, odontológico e de laboratório	544,2	520,6	917,4	865,3	781,8	732,6	628,8	923,1	987,6	956,7	663,1	
			3250703	Fabricação de aparelhos e utensílios para correção de defeitos físicos e aparelhos ortopédicos em geral sob encomenda	535,6	478,9	478,5	678,5	737,2	683,9	529,6	466,9	497,2	687,9	655,0	
			3250704	Fabricação de aparelhos e utensílios para correção de defeitos físicos e aparelhos ortopédicos em geral, exceto sob encomenda	357,7	476,0	59,9	396,5	237,9	173,6	282,1	257,4	136,4	114,8	105,6	
			3250705	Fabricação de materiais para medicina e odontologia	14.076,2	12.324,4	17.147,7	15.629,9	15.814,2	14.505,6	16.491,0	16.982,4	18.768,9	19.704,4	16.551,5	
			3250706	Serviços de prótese dentária	4,5	13,0	22,1	6,0	32,0	6,9	21,7	15,4	3,1	55,5	4,6	
			3250707	Fabricação de artigos ópticos	9.424,2	8.479,1	9.807,1	9.177,3	8.863,5	9.427,5	9.372,4	10.519,5	10.464,2	9.889,4	10.998,6	
			3250708	Fabricação de artefatos de tecido não tecido para uso odonto-médico-hospitalar												
			3250709	Serviço de laboratório óptico	7,0	64,0	4,4	23,6	33,2	28,0	31,1	50,9	21,6	25,8	28,1	
	329			FABRICACAO DE PRODUTOS DIVERSOS	18.066,6	16.290,9	14.324,2	16.372,7	16.304,6	17.263,4	18.912,4	17.271,6	16.648,2	20.524,9	19.149,0	
		32914		FABRICACAO DE ESCOVAS, PINCEIS E VASSOURAS	1.690,1	2.534,3	2.359,6	1.940,9	2.661,3	2.071,2	2.569,6	2.619,4	2.101,0	2.394,1	2.444,0	
			3291400	Fabricação de escovas, pincéis e vassouras	1.690,1	2.534,3	2.359,6	1.940,9	2.661,3	2.071,2	2.569,6	2.619,4	2.101,0	2.394,1	2.444,0	
		32922		FABRICACAO DE EQUIPAMENTOS E ACESSORIOS PARA SEGURANCA E PROTECAO PESSOAL E PROFISSIONAL	4.390,9	3.979,4	3.659,9	3.986,2	4.148,2	3.885,4	4.721,3	3.748,9	3.660,6	4.873,2	4.918,7	
			3292201	Fabricação de roupas de proteção e segurança e resistentes a fogo	****	9,8	****	****	****	****	****	****	****	****	****	
			3292202	Fabricação de equipamentos e acessórios para segurança pessoal e profissional	****	3.969,5	****	****	****	****	****	****	****	****	****	
		32990		FABRICACAO DE PRODUTOS DIVERSOS NAO ESPECIFICADOS ANTERIORMENTE	11.985,6	9.777,3	8.304,8	10.445,6	9.495,2	11.306,9	11.621,5	10.903,3	10.886,5	13.257,6	11.786,3	
			3299001	Fabricação de guarda-chuvas e similares	****	****	****	****	****	****	****	****	****	****	****	
			3299002	Fabricação de canetas, lápis e outros artigos para escritório	4.151,5	1.968,4	3.129,5	3.660,6	2.681,5	4.169,4	5.236,2	2.893,2	3.851,5	4.868,0	4.085,5	
			3299003	Fabricação de letras, letreiros e placas de qualquer material, exceto luminosos	476,2	261,9	203,1	276,3	****	208,6	251,2	382,4	378,4	576,4	332,0	
			3299004	Fabricação de painéis e letreiros luminosos	142,5	****	****	****	194,1	****	193,0	363,9	****	249,1	****	
			3299005	Fabricação de aviamentos para costura	1.401,9	1.103,2	736,2	1.185,2	1.430,2	1.320,7	869,7	1.904,1	1.280,3	1.872,0	1.539,8	
			3299006	Fabricação de velas, inclusive decorativas	****	250,1	230,7	224,1	246,6	****	256,0	****	261,2	****	446,4	
			3299099	Fabricação de produtos diversos não especificados anteriormente	5.508,8	5.855,4	3.722,0	4.793,7	4.785,3	5.066,7	4.689,2	5.038,5	4.938,8	5.393,5	4.925,3	
	33			MANUTENCAO, REPARACAO E INSTALACAO DE MAQUINAS E EQUIPAMENTOS	11.906,7	11.743,2	14.448,4	15.774,0	17.817,6	16.068,0	19.212,6	20.664,2	18.465,9	22.312,2		
		33112		MANUTENCAO E REPARACAO DE MAQUINAS E EQUIPAMENTOS	10.194,1	10.193,0	12.716,1	14.391,0	15.121,7	14.255,5	17.506,9	18.816,0	13.736,8	16.636,7	18.964,9	
			3311200	Manutenção e reparação de tanques, reservatórios metálicos e caldeiras, exceto para veículos	18,8	48,9	30,3	65,1	75,7	49,7	51,8	95,1	****	83,3	75,9	
			3311201	MANUTENCAO E REPARACAO DE EQUIPAMENTOS ELETRONICOS E OPTICOS	3.194,4	2.719,4	3.193,4	3.674,0	3.789,2	3.282,8	4.173,9	3.598,2	3.769,6	3.190,7	4.702,6	
			3312102	Manutenção e reparação de aparelhos e instrumentos de medida, teste e controle	2.360,7	1.764,5	1.883,8	2.446,8	2.223,1	2.390,7	3.067,4	2.339,3	2.986,8	1.865,3	3.635,8	
			3312103	Manutenção e reparação de aparelhos eletromédicos e eletroterapêuticos e equipamentos de irradiação	779,0	****	****	****	****	814,3	972,1	****	****	****	963,3	
			3312104	Manutenção e reparação de equipamentos e instrumentos ópticos	54,8	****	****	****	****	77,9	134,4	****	****	****	103,5	
		33139		MANUTENCAO E REPARACAO DE MAQUINAS E EQUIPAMENTOS ELETRICOS	516,7	480,9	549,1	835,9	732,7	750,8	630,2	1.229,8	645,2	925,9	2.915,8	
			3313901	Manutenção e reparação de geradores, transformadores e motores elétricos	****	****	118,4	****	****	****	****	****	****	****	****	
			3313902	Manutenção e reparação de baterias e acumuladores elétricos, exceto para veículos	****	****	33,9	****	****	****	****	****	****	****	****	
			3313999	Manutenção e reparação de máquinas, aparelhos e materiais elétricos não especificados anteriormente	377,4	264,2	396,9	496,1	483,2	569,8	413,0	613,5	485,8	599,9	1.799,4	
		33147		MANUTENCAO E REPARACAO DE MAQUINAS E EQUIPAMENTOS DA INDUSTRIA MECANICA	3.669,3	4.818,2	5.860,6	6.006,1	7.020,8	5.481,2	4.453,3	5.661,1	4.676,7	6.180,7	4.614,0	
			3314701	Manutenção e reparação de máquinas motrizes não-elétricas	26,1	27,4	48,9	15,6	24,7	19,6	42,6	56,5	24,9	135,7	14,4	
			3314702	Manutenção e reparação de equipamentos hidráulicos e pneumáticos, exceto válvulas	38,0	102,9	92,1	229,3	122,2	57,3	99,9	199,1	111,6	157,7	149,9	
			3314703	Manutenção e reparação de válvulas industriais	34,5	103,1	20,1	117,5	99,3	34,5	49,2	12,6	27,3	49,6	31,2	
			3314704	Manutenção e reparação de compressores	57,6	45,1	19,7	24,1	22,8	27,6	45,6	19,8	15,0	22,9	105,3	
			3314705	Manutenção e reparação de equipamentos de transmissão para fins industriais	11,5	15,6	9,6	18,7	115,1	58,2	108,4	94,1	181,7	31,7	14,3	
			3314706	Manutenção e reparação de máquinas, aparelhos e equipamentos para instalações térmicas	8,2	****	****	1,4	1,2	****	3,2	5,2	0,6	****	67,8	
			3314707	Manutenção e reparação de máquinas e aparelhos de refrigeração e ventilação para uso industrial e comercial	262,9	322,2	349,4	171,3	250,2	234,8	175,6	196,9	435,5	254,1	248,1	
			3314708	Manutenção e reparação de máquinas, equipamentos e aparelhos para transporte e elevação de cargas	859,0	127,7	29,9	37,5	28,9	36,6	38,0	29,3	59,2	191,8	194,6	
			3314709	Manutenção e reparação de máquinas de escrever, calcular e de outros equipamentos não-eletrônicos para escritório	****	****	****	****	****	****	****	5,4	****	****	****	
			3314710	Manutenção e reparação de máquinas e equipamentos para uso geral não especificados anteriormente	897,0	1.470,2	835,0	548,4	3.376,4	1.935,0	728,0	1.740,5	824,4	1.993,2	1.197,8	
			3314711	Manutenção e reparação de máquinas e equipamentos para agricultura e pecuária	8,7	13,0	15,1	48,1	30,3	11,6	10,6	12,6	11,8	12,2	9,3	
			3314712	Manutenção e reparação de tratores agrícolas	****	1,3	0,5	1,9	0,6	1,3	2,2	1,0	1,2	****	0,9	

TABELA 1.12

Estado de São Paulo: Dados históricos da arrecadação *mensal* de ICMS (2019) por CNAE

Valores nominais em reais mil e excluídos recolhimentos extraordinários de anistias. Ver observações ao final da planilha.

Código CNAE			jan/19	fev/19	mar/19	abr/19	mai/19	jun/19	jul/19	ago/19	set/19	out/19	nov/19	dez/19
		3314713	33,3	47,6	151,7	39,8	212,9	70,0	88,2	204,0	161,1	94,4	296,5	
		3314714	****	****	****	0,0	****	****	****	****	****	****	****	
		3314715	****	****	****	****	****	****	****	****	****	****	****	
		3314716	0,0	****	****	0,0	****	****	****	****	****	****	****	
		3314717	17,7	6,8	1,4	17,3	20,1	****	15,2	20,4	11,5	20,6	11,9	
		3314718	164,6	446,7	522,0	549,6	420,9	804,4	839,8	565,3	834,4	975,2	902,0	
		3314719	587,0	1.229,3	1.395,5	2.002,9	1.278,9	1.155,8	1.193,5	1.389,6	1.165,3	742,9	519,2	
		3314720	35,1	23,8	53,0	67,9	41,7	75,6	35,1	41,3	68,4	55,0	70,1	
		3314721	****	0,0	****	****	0,0	0,0	****	****	****	****	0,0	
		3314722	3,8	5,9	64,1	16,8	****	245,8	124,3	6,1	****	****	****	
		3314799	401,1	693,0	1.981,9	1.547,5	628,8	432,8	424,8	651,9	524,7	827,5	499,8	
	33155	MANUTENCAO E REPARACAO DE VEICULOS FERROVIARIOS	654,5	****	894,8	873,8	640,2	1.104,8	****	609,7	455,4	267,6	1.452,3	
	33163	MANUTENCAO E REPARACAO DE AERONAVES	2.065,2	1.726,8	2.012,1	2.821,6	2.711,4	2.907,8	7.242,4	7.319,5	4.035,7	5.807,3	5.057,6	
	3316301	Manutenção e reparação de aeronaves, exceto a manutenção na pista	2.018,4	1.696,7	1.959,1	2.796,4	2.636,0	2.878,2	7.167,0	7.275,6	3.936,2	5.635,4	4.916,6	
	33171	MANUTENCAO E REPARACAO DE EMBARCACOES	46,8	30,1	53,0	25,2	75,3	29,6	75,4	43,9	99,5	171,9	140,9	
	3317101	MANUTENCAO E REPARACAO DE EMBARCACOES	19,7	****	22,6	7,0	24,0	7,6	****	29,2	****	9,3	21,4	
	3317102	Manutenção e reparação de embarcações e estruturas flutuantes	****	****	****	****	****	****	****	****	****	****	****	
	33198	MANUTENCAO E REPARACAO DE EQUIPAMENTOS E PRODUTOS NAO ESPECIFICADOS ANTERIORMENTE	55,6	161,4	153,1	107,7	127,8	670,7	537,2	273,3	91,5	171,9	125,4	
	3319800	Manutenção e reparação de equipamentos e produtos não especificados anteriormente	55,6	161,4	153,1	107,7	127,8	670,7	537,2	273,3	91,5	171,9	125,4	
	332	INSTALACAO DE MAQUINAS E EQUIPAMENTOS	1.712,5	1.550,2	1.732,3	1.383,0	2.695,8	1.917,7	1.705,7	1.848,2	2.331,2	1.829,1	3.347,3	
	33210	INSTALACAO DE MAQUINAS E EQUIPAMENTOS INDUSTRIAIS	1.493,5	1.457,0	1.539,0	1.197,2	2.585,8	1.825,6	1.035,7	1.684,3	1.357,7	1.644,1	3.265,4	
	3321000	Instalação de máquinas e equipamentos industriais	1.493,5	1.457,0	1.539,0	1.197,2	2.585,8	1.825,6	1.035,7	1.684,3	1.357,7	1.644,1	3.265,4	
	33295	INSTALACAO DE EQUIPAMENTOS NAO ESPECIFICADOS ANTERIORMENTE	219,0	93,2	193,3	185,8	110,0	92,1	670,0	163,9	973,5	185,1	81,9	
	3329501	Serviços de montagem de móveis de qualquer material	97,9	68,8	147,9	108,4	90,4	88,1	126,2	84,9	85,6	147,0	50,5	
	3329599	Instalação de outros equipamentos não especificados anteriormente	121,1	24,4	45,4	77,4	19,6	4,0	543,9	79,1	887,9	38,0	31,4	
	<b>Seção D</b>		<b>1.032.755,0</b>	<b>1.059.579,5</b>	<b>1.145.150,2</b>	<b>1.034.005,1</b>	<b>1.070.276,2</b>	<b>1.103.454,8</b>	<b>969.577,9</b>	<b>1.003.618,0</b>	<b>1.123.744,6</b>	<b>1.060.385,2</b>	<b>1.188.175,0</b>	
35		<b>ELETRICIDADE E GAS</b>	<b>1.032.755,0</b>	<b>1.059.579,5</b>	<b>1.145.150,2</b>	<b>1.034.005,1</b>	<b>1.070.276,2</b>	<b>1.103.454,8</b>	<b>969.577,9</b>	<b>1.003.618,0</b>	<b>1.123.744,6</b>	<b>1.060.385,2</b>	<b>1.188.175,0</b>	
		ELETRICIDADE, GAS E OUTRAS UTILIDADES	1.032.755,0	1.059.579,5	1.145.150,2	1.034.005,1	1.070.276,2	1.103.454,8	969.577,9	1.003.618,0	1.123.744,6	1.060.385,2	1.188.175,0	
	351	GERACAO, TRANSMISSAO E DISTRIBUICAO DE ENERGIA ELETRICA	1.020.483,4	1.046.084,8	1.103.475,2	970.250,0	1.020.470,1	1.048.180,6	907.491,8	927.032,9	1.045.738,2	988.021,4	1.109.133,5	
	35115	GERACAO DE ENERGIA ELETRICA	8.037,6	6.150,4	5.094,1	6.334,8	2.082,2	2.764,2	4.038,2	2.069,9	5.800,9	6.309,7	3.396,4	
	3511501	Geração de energia elétrica	****	****	****	****	****	****	****	****	****	****	****	
	3511502	Atividades de coordenação e controle da operação da geração e transmissão de energia elétrica	****	****	****	****	****	****	****	****	****	****	****	
	35123	TRANSMISSAO DE ENERGIA ELETRICA	668,2	882,0	784,8	491,4	528,9	1.122,1	1.276,3	1.457,5	3.779,0	3.456,2	1.573,9	
	3512300	Transmissão de energia elétrica	668,2	882,0	784,8	491,4	528,9	1.122,1	1.276,3	1.457,5	3.779,0	3.456,2	1.573,9	
	35131	COMERCIO ATACADISTA DE ENERGIA ELETRICA	5.669,3	265,6	272,8	291,9	267,7	412,9	368,3	337,8	385,2	365,4		
	3513100	Comércio atacadista de energia elétrica	5.669,3	265,6	272,8	291,9	267,7	412,9	368,3	337,8	385,2	365,4		
	35140	DISTRIBUICAO DE ENERGIA ELETRICA	1.006.108,2	1.038.786,8	1.097.323,5	963.131,9	1.017.591,2	1.043.881,4	901.809,0	923.167,8	1.035.825,5	977.870,2	1.103.797,8	
	3514000	Distribuição de energia elétrica	1.006.108,2	1.038.786,8	1.097.323,5	963.131,9	1.017.591,2	1.043.881,4	901.809,0	923.167,8	1.035.825,5	977.870,2	1.103.797,8	
	352	PRODUCAO E DISTRIBUICAO DE COMBUSTIVEIS GASOSOS POR REDES URBANAS	****	****	****	62.552,5	****	****	61.018,6	****	76.610,6	70.702,2	77.209,3	
	35204	PRODUCAO DE GAS, PROCESSAMENTO DE GAS NATURAL, DISTRIBUICAO DE COMBUSTIVEIS GASOSOS POR REDES URBANAS	****	****	****	62.552,5	****	****	61.018,6	****	76.610,6	70.702,2	77.209,3	
	3520401	Produção de gás; processamento de gás natural	****	****	****	****	****	****	****	****	67.467,5	62.010,0	****	
	3520402	Distribuição de combustíveis gasosos por redes urbanas	****	****	****	****	****	****	****	****	9.143,2	8.692,2	****	
	353	PRODUCAO E DISTRIBUICAO DE VAPOR, AGUA QUENTE E AR CONDICIONADO	****	****	****	1.202,6	****	****	1.067,4	****	1.395,8	1.661,7	1.832,2	
	35301	PRODUCAO E DISTRIBUICAO DE VAPOR, AGUA QUENTE E AR CONDICIONADO	****	****	****	1.202,6	****	****	1.067,4	****	1.395,8	1.661,7	1.832,2	
	3530100	Produção e distribuição de vapor, água quente e ar condicionado	****	****	****	1.202,6	****	****	1.067,4	****	1.395,8	1.661,7	1.832,2	
	<b>Seção E</b>		<b>5.741,1</b>	<b>5.332,6</b>	<b>5.283,9</b>	<b>6.672,9</b>	<b>7.269,4</b>	<b>6.671,8</b>	<b>5.721,1</b>	<b>6.813,6</b>	<b>6.228,2</b>	<b>6.489,8</b>	<b>5.763,0</b>	
36		<b>AGUA, ESGOTO, ATIVIDADES DE GESTAO DE RESIDUOS E DESCONTAMINACAO</b>	<b>5.741,1</b>	<b>5.332,6</b>	<b>5.283,9</b>	<b>6.672,9</b>	<b>7.269,4</b>	<b>6.671,8</b>	<b>5.721,1</b>	<b>6.813,6</b>	<b>6.228,2</b>	<b>6.489,8</b>	<b>5.763,0</b>	
		CAPTACAO, TRATAMENTO E DISTRIBUICAO DE AGUA	1.958,1	1.830,0	2.087,3	2.063,4	2.135,1	1.929,0	1.835,8	2.089,8	2.081,7	1.943,6	1.802,7	
	360	CAPTACAO, TRATAMENTO E DISTRIBUICAO DE AGUA	1.958,1	1.830,0	2.087,3	2.063,4	2.135,1	1.929,0	1.835,8	2.089,8	2.081,7	1.943,6	1.802,7	
	36006	CAPTACAO, TRATAMENTO E DISTRIBUICAO DE AGUA	1.958,1	1.830,0	2.087,3	2.063,4	2.135,1	1.929,0	1.835,8	2.089,8	2.081,7	1.943,6	1.802,7	
	3600601	Captação, tratamento e distribuição de água	****	1.814,4	2.065,4	2.041,6	2.100,9	1.907,9	1.812,7	2.066,8	2.056,5	1.918,6	1.781,6	
	3600602	Distribuição de água por caminhões	****	15,7	21,8	21,8	34,2	21,0	23,1	25,2	25,0	21,1		
	37	ESGOTO E ATIVIDADES RELACIONADAS	****	****	****	****	****	36,3	****	30,4	****	****	14,8	
	370	ESGOTO E ATIVIDADES RELACIONADAS	****	****	****	****	****	36,3	****	30,4	****	****	14,8	
	37011	GESTAO DE REDES DE ESGOTO	****	****	****	****	****	****	****	****	****	****	****	
	3701100	Gestão de redes de esgoto	****	****	****	****	****	****	****	****	****	****	****	
	37029	ATIVIDADES RELACIONADAS A ESGOTO, EXCETO A GESTAO DE REDES	****	****	****	****	****	****	****	0,0	****	****	****	
	3702900	Atividades relacionadas a esgoto, exceto a gestão de redes	****	****	****	****	****	****	****	0,0	****	****	****	
	38	COLETA, TRATAMENTO E DISPOSICAO DE RESIDUOS, RECUPERACAO DE MATERIAIS	3.749,9	3.447,3	3.151,0	4.298,3	5.107,1	4.679,2	3.815,5	4.674,6	4.005,8	4.521,6	3.935,6	
	381	COLETA DE RESIDUOS	477,3	326,1	330,4	404,3	740,8	726,0	580,0	604,1	652,7	363,4	532,9	
	38114	COLETA DE RESIDUOS NAO-PERIGOSOS	457,8	324,5	323,0	402,1	736,4	720,9	525,5	592,2	649,3	359,8	516,4	
	3811400	Coleta de resíduos não-perigosos	457,8	324,5	323,0	402,1	736,4	720,9	525,5	592,2	649,3	359,8	516,4	
	38122	COLETA DE RESIDUOS PERIGOSOS	19,5	1,6	7,4	2,2	4,4	5,1	54,6	11,9	3,3	3,6	16,5	
	3812200	Coleta de resíduos perigosos	19,5	1,6	7,4	2,2	4,4	5,1	54,6	11,9	3,3	3,6	16,5	
	382	TRATAMENTO E DISPOSICAO DE RESIDUOS	319,6	383,8	232,8	746,3	450,3	206,6	389,7	235,5	709,3	954,9	376,5	

TABELA 1.12

Estado de São Paulo: Dados históricos da arrecadação *mensal* de ICMS (2019) por CNAE

Valores nominais em reais mil e excluídos recolhimentos extraordinários de anistias. Ver observações ao final da planilha.

Código CNAE				jan/19	fev/19	mar/19	abr/19	mai/19	jun/19	jul/19	ago/19	set/19	out/19	nov/19	dez/19
Divisão	Grupo	Classe	Subclasse	Denominação											
		38211		TRATAMENTO E DISPOSICAO DE RESIDUOS NAO-PERIGOSOS	211,1	236,9	102,4	579,3	294,3	****	249,6	115,7	529,5	590,9	199,6
			3821100	Tratamento e disposição de resíduos não-perigosos	211,1	236,9	102,4	579,3	294,3	****	249,6	115,7	529,5	590,9	199,6
		38220		TRATAMENTO E DISPOSICAO DE RESIDUOS PERIGOSOS	108,5	146,9	130,4	167,0	156,0	****	140,1	119,9	179,7	364,0	176,9
			3822000	Tratamento e disposição de resíduos perigosos	108,5	146,9	130,4	167,0	156,0	****	140,1	119,9	179,7	364,0	176,9
	383			RECUPERACAO DE MATERIAIS	2.952,9	2.737,4	2.587,9	3.147,7	3.916,0	3.746,6	2.845,7	3.835,0	2.643,9	3.203,3	3.026,2
		38319		RECUPERACAO DE MATERIAIS METALICOS	1.144,8	986,1	682,4	617,8	886,2	1.355,8	807,5	967,8	746,5	780,4	802,3
			3831901	Recuperação de sucatas de alumínio	****	0,0	****	****	****	****	****	****	****	****	****
			3831999	Recuperação de materiais metálicos, exceto alumínio	****	986,1	****	****	****	****	****	****	****	****	****
		38327		RECUPERACAO DE MATERIAIS PLASTICOS	1.221,4	1.059,8	1.058,1	1.462,4	1.860,3	1.614,8	1.259,8	1.655,8	729,4	1.230,4	968,8
			3832700	Recuperação de materiais plásticos	1.221,4	1.059,8	1.058,1	1.462,4	1.860,3	1.614,8	1.259,8	1.655,8	729,4	1.230,4	968,8
		38394		RECUPERACAO DE MATERIAIS NAO ESPECIFICADOS ANTERIORMENTE	586,8	691,5	847,4	1.067,5	1.169,5	776,0	778,5	1.211,3	1.168,1	1.192,6	1.255,2
			3839401	Usinas de compostagem	****	****	****	152,8	39,1	****	****	69,3	****	****	****
			3839499	Recuperação de materiais não especificados anteriormente	****	****	****	914,7	1.130,4	****	****	1.142,0	****	****	****
	39			DESCONTAMINACAO E OUTROS SERVICOS DE GESTAO DE RESIDUOS	****	****	****	****	****	27,3	****	18,9	****	****	9,9
		390		DESCONTAMINACAO E OUTROS SERVICOS DE GESTAO DE RESIDUOS	****	****	****	****	****	27,3	****	18,9	****	****	9,9
			39005	DESCONTAMINACAO E OUTROS SERVICOS DE GESTAO DE RESIDUOS	****	****	****	****	****	27,3	****	18,9	****	****	9,9
			3900500	Descontaminação e outros serviços de gestão de resíduos	****	****	****	****	****	27,3	****	18,9	****	****	9,9
				<b>CONSTRUCAO</b>	<b>10.659,4</b>	<b>6.787,7</b>	<b>8.671,7</b>	<b>9.483,9</b>	<b>12.347,7</b>	<b>9.757,5</b>	<b>12.032,3</b>	<b>10.614,6</b>	<b>10.777,6</b>	<b>10.445,2</b>	<b>15.414,2</b>
41				CONSTRUCAO DE EDIFICIOS	1.159,0	990,8	885,8	908,1	1.212,1	1.035,9	1.508,0	1.378,3	1.496,2	1.089,2	1.315,0
	411			INCORPORACAO DE EMPREENDIMENTOS IMOBILIARIOS	193,1	197,3	166,0	146,8	130,5	105,0	266,7	130,7	301,4	125,0	71,3
		41107		INCORPORACAO DE EMPREENDIMENTOS IMOBILIARIOS	193,1	197,3	166,0	146,8	130,5	105,0	266,7	130,7	301,4	125,0	71,3
			4110700	Incorporação de empreendimentos imobiliários	193,1	197,3	166,0	146,8	130,5	105,0	266,7	130,7	301,4	125,0	71,3
		412		CONSTRUCAO DE EDIFICIOS	965,8	793,4	719,9	761,2	1.081,6	930,9	1.241,3	1.247,6	1.194,8	964,2	1.243,8
			4120400	Construção de edifícios	965,8	793,4	719,9	761,2	1.081,6	930,9	1.241,3	1.247,6	1.194,8	964,2	1.243,8
				OBRAS DE INFRA-ESTRUTURA	3.526,6	2.337,7	2.949,1	2.928,9	4.461,2	3.168,0	3.381,9	3.251,2	3.113,1	3.386,1	4.664,1
	42			CONSTRUCAO DE RODOVIAS, FERROVIAS, OBRAS URBANAS E OBRAS DE ARTE ESPECIAIS	892,5	650,9	688,3	635,7	1.315,9	948,3	714,3	720,9	843,3	693,0	1.294,6
		42111		CONSTRUCAO DE RODOVIAS E FERROVIAS	635,0	352,6	477,2	386,4	1.165,5	839,0	539,3	557,3	677,7	463,0	1.157,6
			4211101	Construção de rodovias e ferrovias	****	****	474,1	383,0	1.163,1	829,4	538,1	541,9	677,0	461,5	1.155,3
			4211102	Pintura para sinalização em pistas rodoviárias e aeroportos	****	****	3,0	3,4	2,4	9,5	1,2	15,4	0,7	1,6	2,3
			42120	CONSTRUCAO DE OBRAS DE ARTE ESPECIAIS	****	****	17,3	****	****	****	****	****	****	19,5	28,8
			4212000	Construção de obras de arte especiais	****	****	17,3	****	****	****	****	****	****	19,5	28,8
			42138	OBRAS DE URBANIZACAO - RUAS, PRACAS E CALÇADAS	****	****	193,8	****	****	****	****	****	****	146,2	201,2
			4213800	Obras de urbanização - ruas, praças e calçadas	****	****	193,8	****	****	****	****	****	****	146,2	201,2
		422		OBRAS DE INFRA-ESTRUTURA PARA ENERGIA ELETRICA, TELECOMUNICACOES, AGUA, ESGOTO E TRANSPORTE POR DUTOS	1.284,2	619,3	846,7	1.220,6	1.516,2	859,8	700,8	879,3	557,2	738,4	860,9
			42219	OBRAS PARA GERACAO E DISTRIBUICAO DE ENERGIA ELETRICA E PARA TELECOMUNICACOES	1.095,5	525,2	764,0	1.043,5	1.434,2	609,5	412,9	686,6	453,4	557,1	643,4
			4221901	Construção de barragens e represas para geração de energia elétrica	0,0	0,0	0,0	0,0	0,0	0,0	0,0	0,0	0,0	****	0,0
			4221902	Construção de estações e redes de distribuição de energia elétrica	****	143,9	289,6	435,9	605,2	208,0	245,3	308,6	203,3	250,5	318,9
			4221903	Manutenção de redes de distribuição de energia elétrica	****	****	****	****	13,6	****	****	****	4,2	****	5,6
			4221904	Construção de estações e redes de telecomunicações	412,4	****	315,5	****	527,3	****	50,0	86,7	108,5	81,8	124,2
			4221905	Manutenção de estações e redes de telecomunicações	534,9	311,3	****	333,6	288,1	295,2	97,6	284,6	137,4	220,6	194,7
			42227	CONSTRUCAO DE REDES DE ABASTECIMENTO DE AGUA, COLETA DE ESGOTO E CONSTRUCOES CORRELATAS	****	****	****	****	****	****	****	****	****	****	****
			4222701	Construção de redes de abastecimento de água, coleta de esgoto e construções correlatas, exceto obras de irrigação	****	****	****	****	****	****	****	****	****	****	****
			4222702	Obras de irrigação	****	0,0	0,0	****	****	0,0	0,0	****	****	****	****
			42235	CONSTRUCAO DE REDES DE TRANSPORTES POR DUTOS, EXCETO PARA AGUA E ESGOTO	****	****	****	****	****	****	****	****	****	****	****
			4223500	Construção de redes de transportes por dutos, exceto para água e esgoto	****	****	****	****	****	****	****	****	****	****	****
		429		CONSTRUCAO DE OUTRAS OBRAS DE INFRA-ESTRUTURA	1.349,9	1.067,5	1.414,2	1.072,7	1.629,2	1.359,6	1.966,8	1.651,0	1.712,6	1.954,7	2.508,6
			42910	OBRAS PORTUARIAS, MARITIMAS E FLUVIAIS	****	93,2	54,4	****	19,6	38,9	25,1	****	****	63,5	29,3
			4291000	Obras portuárias, marítimas e fluviais	****	93,2	54,4	****	19,6	38,9	25,1	****	****	63,5	29,3
			42928	MONTAGEM DE INSTALACOES INDUSTRIAIS E DE ESTRUTURAS METALICAS	807,5	445,4	452,2	579,3	683,5	852,6	1.507,1	1.072,8	1.136,4	1.487,3	2.040,3
			4292801	Montagem de estruturas metálicas	498,4	311,5	275,0	372,7	456,2	726,9	1.037,7	863,2	809,1	1.314,2	517,3
			4292802	Obras de montagem industrial	309,0	133,9	177,2	206,6	227,4	125,7	469,4	209,7	327,3	173,2	1.523,0
			42995	OBRAS DE ENGENHARIA CIVIL NAO ESPECIFICADAS ANTERIORMENTE	****	528,9	907,7	****	926,1	468,1	434,6	****	****	403,9	439,0
			4299501	Construção de instalações esportivas e recreativas	****	124,9	****	****	****	****	****	****	****	****	81,6
			4299599	Outras obras de engenharia civil não especificadas anteriormente	****	404,0	****	****	****	****	****	****	****	****	322,3
			431	SERVICOS ESPECIALIZADOS PARA CONSTRUCAO	5.973,9	3.459,2	4.836,8	5.646,9	6.674,4	5.553,6	7.142,4	5.985,1	6.168,3	5.970,0	9.435,1
			43118	DEMOLICAO E PREPARACAO DO TERRENO	242,0	109,3	165,4	88,3	93,3	119,4	529,0	128,0	128,0	134,5	85,6
				DEMOLICAO E PREPARACAO DE CANTEIROS DE OBRAS	****	****	****	****	****	****	****	****	****	****	****
			4311801	Demolição de edifícios e outras estruturas	****	****	****	****	****	****	****	****	****	****	****
			4311802	Preparação de canteiro e limpeza de terreno	****	0,0	0,0	0,0	0,0	0,0	0,0	****	0,0	****	****
			43126	PERFURACOES E SONDAGENS	****	****	****	****	****	****	****	****	****	****	****
			4312600	Perfurações e sondagens	****	****	****	****	****	****	****	****	****	****	****
			43134	Obras de terraplenagem	225,4	102,3	155,0	67,0	91,9	160,6	514,0	106,1	122,6	110,3	68,8
			4313400	Obras de terraplenagem	225,4	102,3	155,0	67,0	91,9	160,6	514,0	106,1	122,6	110,3	68,8
			43193	SERVICOS DE PREPARACAO DO TERRENO NAO ESPECIFICADOS ANTERIORMENTE	****	0,0	****	0,0	****	0,0	****	****	****	0,0	****
			4319300	Serviços de preparação do terreno não especificados anteriormente	****	0,0	****	0,0	****	0,0	****	****	****	0,0	****
			432	INSTALACOES ELETRICAS, HIDRAULICAS E OUTRAS INSTALACOES EM CONSTRUCOES	4.627,2	2.620,3	3.056,8	3.454,6	4.649,5	3.681,3	5.036,9	3.963,7	4.000,1	4.375,4	8.021,2
			43215	INSTALACOES ELETRICAS	2.036,0	711,6	975,3	1.202,5	1.856,8	1.682,8	2.170,3	1.835,5	1.648,3	1.009,7	5.289,6
			4321500	Instalação e manutenção elétrica	2.036,0	711,6	975,3	1.202,5	1.856,8	1.682,8	2.170,3	1.835,5	1.648,3	1.009,7	5.289,6
			43223	INSTALACOES HIDRAULICAS, DE SISTEMAS DE VENTILACAO E REFRIGERACAO	1.360,1	979,9	1.084,3	1.542,8	1.233,9	873,5	1.735,2	1.196,5	1.498,3	1.268,5	1.106,8
			4322301	Instalações hidráulicas, sanitárias e de gás	416,1	196,4	176,2	118,0	343,0	248,5	300,4	343,0	240,4	346,3	181,0

TABELA 1.12

Estado de São Paulo: Dados históricos da arrecadação *mensal* de ICMS (2019) por CNAE

Valores nominais em reais mil e excluídos recolhimentos extraordinários de anistias. Ver observações ao final da planilha.

Código CNAE				jan/19	fev/19	mar/19	abr/19	mai/19	jun/19	jul/19	ago/19	set/19	out/19	nov/19	dez/19		
433	43304	4330401	4322302	422,2	309,2	379,4	854,5	306,6	381,5	717,9	364,1	418,9	310,9	374,8			
			4322303	521,9	474,3	528,7	570,4	584,3	243,5	716,9	489,4	839,0	611,3	551,0			
			43291	1.231,1	928,8	997,3	709,3	1.558,8	1.125,0	1.131,3	931,7	853,6	2.097,2	1.624,8			
			4329101	****	123,5	70,8	****	44,9	72,0	69,5	116,5	91,7	****	****			
			4329102	****	****	****	****	****	****	****	****	****	****	****			
			4329103	787,0	325,4	528,2	387,8	996,4	612,3	452,5	430,2	364,4	897,6	867,5			
			4329104	85,8	****	218,4	57,7	****	****	****	****	****	****	244,8	162,8		
			4329105	136,7	99,6	****	83,1	127,0	76,3	272,8	107,4	117,9	107,1	106,0			
			4329199	151,3	349,6	138,2	129,0	349,6	317,2	245,3	235,6	117,9	107,1	106,0			
			43304	487,8	256,6	405,2	442,7	508,3	585,0	634,4	456,5	505,7	519,4	481,7			
			4330401	487,8	256,6	405,2	442,7	508,3	585,0	634,4	456,5	505,7	519,4	481,7			
			4330402	190,2	66,9	85,8	144,9	173,3	81,1	223,4	122,4	188,0	148,8				
			4330403	76,9	76,7	54,9	138,2	110,9	53,6	147,4	93,3	109,3	168,1	50,2			
			4330404	34,0	40,2	37,4	28,6	41,2	43,4	29,2	116,2	30,7	63,8	48,2			
			4330404	31,7	5,9	3,1	8,9	12,0	10,5	30,9	3,6	13,9	21,6	6,8			
			4330405	13,0	19,7	33,3	50,0	70,7	172,7	17,2	26,2	18,4	22,6	68,7			
			4330499	142,0	47,2	190,6	72,1	100,4	223,6	94,9	211,1	55,4	159,0				
			439	43916	4391600	4391600	616,9	473,1	1.209,4	1.661,3	1.423,2	1.118,3	942,2	1.445,5	1.534,5	940,6	846,6
						4391600	103,2	43,2	93,6	192,3	183,9	15,7	26,0	462,3	205,8	69,5	
4391600	103,2	43,2				93,6	192,3	183,9	15,7	26,0	462,3	205,8	69,5				
43991	513,7	430,0				1.115,8	1.469,0	1.239,3	1.102,6	916,2	789,8	1.072,2	734,9	777,1			
4399101	274,6	143,4				471,0	906,8	719,8	458,8	527,8	166,9	302,0	286,2	251,7			
4399102	****	2,4				****	****	****	****	****	****	****	****	****			
4399103	29,9	12,9				18,2	****	****	****	****	38,1	23,8	196,1	****	35,8		
4399104	****	32,1				74,9	30,8	58,4	52,6	23,9	136,2	61,4	65,3	32,9			
4399105	20,6	6,5				****	36,8	17,5	26,4	****	****	****	29,8	****			
4399199	178,2	232,8				539,2	478,6	431,1	533,7	307,1	440,6	474,0	325,0	427,7			
<b>Seção G</b>						<b>4.287.571,5</b>	<b>3.507.754,9</b>	<b>3.455.077,9</b>	<b>3.823.736,5</b>	<b>3.718.162,6</b>	<b>3.569.369,7</b>	<b>3.832.961,2</b>	<b>3.782.173,8</b>	<b>3.878.905,4</b>	<b>4.114.871,9</b>	<b>4.138.614,1</b>	
45	45111	4511101				COMERCIO E REPARACAO DE VEICULOS AUTOMOTORES E MOTOCICLETAS	200.599,4	184.976,0	195.538,9	194.083,3	205.263,6	200.757,5	225.480,0	216.015,0	213.137,5	226.864,6	217.974,1
						COMERCIO DE VEICULOS AUTOMOTORES	73.061,8	65.695,4	69.352,0	68.268,6	66.870,2	71.682,1	81.349,8	77.034,8	73.438,5	77.832,5	85.678,6
						COMERCIO A VAREJO E POR ATACADO DE VEICULOS AUTOMOTORES	71.105,7	63.977,0	68.383,2	65.234,2	64.644,8	71.855,2	79.000,0	74.991,3	71.855,2	75.781,6	83.589,1
						4511101	22.160,4	21.921,9	22.133,9	19.378,5	19.165,1	24.481,3	25.652,1	22.527,5	21.496,5	22.402,3	24.270,7
						4511102	9.008,8	8.848,5	8.575,5	8.457,2	8.900,7	9.304,8	8.225,5	9.319,3	9.665,9	10.869,9	
						4511103	36.626,8	27.724,5	33.914,6	33.541,0	31.572,6	33.171,4	41.053,6	41.300,0	39.003,5	41.435,7	45.791,2
						4511104	3.265,7	5.277,2	****	3.837,0	4.956,9	1.497,8	4.033,2	1.824,5	1.394,0	2.239,2	2.632,6
						4511105	****	****	****	****	****	****	****	****	****	****	****
			4511106	****	****	0,0	****	****	****	****	****	****	****	****			
			45129	1.956,2	1.718,4	968,8	3.034,4	2.225,5	3.210,0	2.349,9	2.043,5	1.583,3	2.050,8	2.089,5			
			4512901	1.890,1	1.640,1	874,6	2.943,3	2.097,9	3.143,9	2.250,5	1.883,4	1.451,6	1.937,8	1.927,3			
			4512902	66,1	78,3	94,2	91,1	127,5	66,0	99,4	160,1	131,7	113,1	162,2			
			452	45200	4520001	MANUTENCAO E REPARACAO DE VEICULOS AUTOMOTORES	1.165,3	1.058,5	1.402,3	990,9	1.268,2	904,0	2.509,6	1.412,5	2.514,3	2.290,2	877,3
						MANUTENCAO E REPARACAO DE VEICULOS AUTOMOTORES	1.165,3	1.058,5	1.402,3	990,9	1.268,2	904,0	2.509,6	1.412,5	2.514,3	2.290,2	877,3
						4520001	676,2	703,7	1.167,9	586,5	875,1	457,8	2.048,9	775,5	2.080,8	1.121,6	436,7
						4520002	5,8	13,2	14,6	11,3	8,3	12,4	15,2	8,0	8,9	11,8	11,0
						4520003	****	4,6	13,4	7,5	****	10,6	4,8	****	24,7	19,4	4,6
						4520004	****	****	4,7	****	4,6	****	****	5,2	****	****	****
						4520005	16,7	7,4	****	11,2	5,0	6,0	9,8	7,0	5,5	13,8	4,1
4520006	64,1	15,1				3,9	3,2	105,2	101,7	117,0	171,1	129,8	100,3	89,9			
4520007	395,4	310,8				195,6	368,1	265,8	313,4	310,6	440,2	261,1	1.014,7	327,3			
4520008	0,0	****				****	****	****	****	****	****	****	****	****			
453	119.063,7	111.458,6				118.458,9	117.588,7	128.386,1	120.001,6	133.832,0	129.881,3	129.460,2	137.608,7	122.035,9			
454	45412	4541201				COMERCIO DE PECAS E ACESSORIOS PARA VEICULOS AUTOMOTORES	119.063,7	111.458,6	118.458,9	117.588,7	128.386,1	120.001,6	133.832,0	129.881,3	129.460,2	137.608,7	122.035,9
						COMERCIO DE PECAS E ACESSORIOS PARA VEICULOS AUTOMOTORES	119.063,7	111.458,6	118.458,9	117.588,7	128.386,1	120.001,6	133.832,0	129.881,3	129.460,2	137.608,7	122.035,9
						4530701	95.135,5	66.313,6	95.199,2	93.066,7	99.157,4	93.634,3	107.534,8	99.828,8	107.194,4	94.941,5	
						4530702	10.958,9	13.078,7	10.249,2	12.063,3	13.546,9	12.808,5	12.698,4	14.763,0	14.794,1	13.951,7	15.360,1
						4530703	10.263,1	9.663,3	10.748,3	10.131,3	12.562,6	10.131,3	11.255,4	11.547,8	12.351,7	13.406,9	9.501,5
						4530704	1.542,2	1.287,3	1.367,6	1.402,8	1.647,7	2.027,3	1.066,6	1.654,8	1.523,4	1.351,6	1.053,0
						4530705	968,7	1.057,0	837,3	867,0	1.403,3	1.020,9	934,3	1.249,9	1.103,3	1.610,9	1.097,2
						4530706	195,2	58,8	57,2	57,6	68,2	33,0	50,1	33,1	36,2	93,6	82,7
			45412	7.308,6	6.763,5	6.325,7	7.235,1	8.739,0	8.169,8	7.788,6	7.686,4	7.724,5	9.133,2	9.382,3			
			45412	7.301,3	6.748,8	6.313,0	7.214,7	8.724,2	16.313,6	15.515,1	15.341,7	15.382,9	18.231,6	18.723,2			
			4541201	1.353,5	1.526,1	1.104,4	1.499,6	1.656,8	1.491,4	1.751,5	1.205,2	1.042,5	1.293,8	1.665,9			
			4541202	4.023,4	3.999,1	4.291,8	4.048,6	5.565,2	4.367,8	4.439,3	4.450,6	5.444,3	5.260,5				
			4541203	1.018,4	1.017,2	725,5	1.023,6	826,1	1.373,2	1.024,3	1.269,7	1.186,8	1.498,3	1.198,5			
			4541204	120,2	143,3	177,4	184,7	157,8	178,4	156,2	184,5	150,4	165,5	164,4			

TABELA 1.12

Estado de São Paulo: Dados históricos da arrecadação *mensal* de ICMS (2019) por CNAE

Valores nominais em reais mil e excluídos recolhimentos extraordinários de anistias. Ver observações ao final da planilha.

Código CNAE				Denominação	jan/19	fev/19	mar/19	abr/19	mai/19	jun/19	jul/19	ago/19	set/19	out/19	nov/19	dez/19
Divisão	Grupo	Classe	Subclasse													
			4541205	Comércio a varejo de peças e acessórios para motocicletas e motonetas	785,9	63,1	13,8	****	****	****	****	****	****	****	****	****
			4541206	Comércio a varejo de peças e acessórios novos para motocicletas e motonetas				453,2	505,7	740,0	375,1	519,3	396,5	698,2	980,5	
			4541207	Comércio a varejo de peças e acessórios usados para motocicletas e motonetas				****	****	****	****	****	****	****	****	****
		45421		REPRESENTANTES COMERCIAIS E AGENTES DO COMERCIO DE MOTOCICLETAS, PEÇAS E ACESSORIOS	****	5,8	****	****	6,8	****	11,5	****	16,0	****	****	****
			4542101	Representantes comerciais e agentes do comércio de motocicletas e motonetas, peças e acessórios	****	****	****	****	****	****	****	****	****	****	****	0,0
			4542102	Comércio sob consignação de motocicletas e motonetas	****	****	****	****	****	****	****	****	****	****	****	****
		45439		MANUTENCAO E REPARACAO DE MOTOCICLETAS	****	8,9	****	****	8,1	****	19,5	****	17,1	****	****	****
			4543900	Manutenção e reparação de motocicletas e motonetas	****	8,9	****	****	8,1	****	19,5	****	17,1	****	****	****
46				COMERCIO POR ATACADO, EXCETO VEICULOS AUTOMOTORES E MOTOCICLETAS	2.732.861,4	2.483.758,0	2.468.343,0	2.726.866,0	2.660.993,1	2.483.910,8	2.618.960,2	2.620.605,8	2.779.928,8	2.963.347,6	2.994.282,5	
	461			REPRESENTANTES COMERCIAIS E AGENTES DO COMERCIO, EXCETO DE VEICULOS AUTOMOTORES E MOTOCICLETAS	12.581,8	26.619,1	18.413,1	23.710,5	23.535,1	16.038,1	22.490,9	19.293,1	15.313,0	13.909,9	11.581,9	
				REPRESENTANTES COMERCIAIS E AGENTES DO COMERCIO DE MATERIAS-PRIMAS AGRICOLAS E ANIMAIS VIVOS	30,2	94,2	76,9	85,4	53,7	34,0	20,5	16,1	21,0	19,3	44,5	
			4611700	Representantes comerciais e agentes do comércio de matérias-primas agrícolas e animais vivos	30,2	94,2	76,9	85,4	53,7	34,0	20,5	16,1	21,0	19,3	44,5	
			461125	REPRESENTANTES COMERCIAIS E AGENTES DO COMERCIO DE COMBUSTIVEIS, MINERAIS, PRODUTOS SIDERURGICOS E QUIMICOS	3.331,5	17.729,1	10.273,2	13.158,6	12.778,9	7.650,3	12.558,0	9.092,6	7.285,0	3.800,0	2.272,1	
			4612500	Representantes comerciais e agentes do comércio de combustíveis, minerais, produtos siderúrgicos e químicos	3.331,5	17.729,1	10.273,2	13.158,6	12.778,9	7.650,3	12.558,0	9.092,6	7.285,0	3.800,0	2.272,1	
			461133	REPRESENTANTES COMERCIAIS E AGENTES DO COMERCIO DE MADEIRA, MATERIAL DE CONSTRUCAO E FERRAGENS	935,5	537,3	713,6	929,8	725,9	622,4	1.004,4	954,4	772,9	914,9	1.255,8	
			4613300	Representantes comerciais e agentes do comércio de madeira, material de construção e ferragens	935,5	537,3	713,6	929,8	725,9	622,4	1.004,4	954,4	772,9	914,9	1.255,8	
			461141	REPRESENTANTES COMERCIAIS E AGENTES DO COMERCIO DE MAQUINAS, EQUIPAMENTOS, EMBARCACOES E AERONAVES	1.929,2	796,1	1.295,7	1.104,4	1.383,1	1.083,6	1.638,8	1.337,6	1.045,7	1.619,6	2.001,6	
			4614100	Representantes comerciais e agentes do comércio de máquinas, equipamentos, embarcações e aeronaves	1.929,2	796,1	1.295,7	1.104,4	1.383,1	1.083,6	1.638,8	1.337,6	1.045,7	1.619,6	2.001,6	
			461150	REPRESENTANTES COMERCIAIS E AGENTES DO COMERCIO DE ELETRODOMESTICOS, MOVEIS E ARTIGOS DE USO DOMESTICO	675,9	479,5	57,5	155,4	153,6	375,6	247,2	157,7	154,4	28,5	127,3	
			4615000	Representantes comerciais e agentes do comércio de eletrodomésticos, móveis e artigos de uso doméstico	675,9	479,5	57,5	155,4	153,6	375,6	247,2	157,7	154,4	28,5	127,3	
			461168	REPRESENTANTES COMERCIAIS E AGENTES DO COMERCIO DE TEXTEIS, VESTUARIO, CALCADOS E ARTIGOS DE VIAGEM	43,2	211,9	112,8	31,7	31,6	59,1	155,5	74,1	157,1	90,6	157,2	
			4616800	Representantes comerciais e agentes do comércio de têxteis, vestuário, calçados e artigos de viagem	43,2	211,9	112,8	31,7	31,6	59,1	155,5	74,1	157,1	90,6	157,2	
			461176	REPRESENTANTES COMERCIAIS E AGENTES DO COMERCIO DE PRODUTOS ALIMENTICIOS, BEBIDAS E FUMO	691,6	562,0	737,5	695,1	419,3	661,8	664,0	725,0	575,9	697,2	703,7	
			4617600	Representantes comerciais e agentes do comércio de produtos alimentícios, bebidas e fumo	691,6	562,0	737,5	695,1	419,3	661,8	664,0	725,0	575,9	697,2	703,7	
			461184	REPRESENTANTES COMERCIAIS E AGENTES DO COMERCIO ESPECIALIZADO EM PRODUTOS NAO ESPECIFICADOS ANTERIORMENTE	2.281,5	3.375,2	2.292,0	2.783,9	3.546,0	2.109,2	2.696,0	2.570,7	3.082,0	3.237,8	2.144,3	
			4618401	Representantes comerciais e agentes do comércio de medicamentos, cosméticos e produtos de perfumaria	49,9	19,4	66,4	35,5	****	****	****	33,4	95,3	33,1	5,8	
			4618402	Representantes comerciais e agentes do comércio de instrumentos e materiais odontológico-hospitalares	194,6	88,7	246,7	150,3	****	****	****	121,8	142,7	114,0	230,6	
			4618403	Representantes comerciais e agentes do comércio de jornais, revistas e outras publicações	0,0	0,0	0,0	0,0	0,0	0,0	0,0	0,0	0,0	0,0	0,0	
			4618499	Outros representantes comerciais e agentes do comércio especializado em produtos não especificados anteriormente	2.037,0	3.267,1	1.978,8	2.598,2	3.247,4	1.972,6	2.562,5	2.415,5	2.844,0	3.090,7	1.908,0	
			461192	REPRESENTANTES COMERCIAIS E AGENTES DO COMERCIO DE MERCADORIAS EM GERAL NAO ESPECIALIZADO	2.663,2	2.833,9	2.854,0	4.766,2	4.443,0	3.442,0	3.506,6	4.365,0	2.219,0	3.502,2	2.875,5	
			4619200	Representantes comerciais e agentes do comércio de mercadorias em geral não especializado	2.663,2	2.833,9	2.854,0	4.766,2	4.443,0	3.442,0	3.506,6	4.365,0	2.219,0	3.502,2	2.875,5	
	462			COMERCIO ATACADISTA DE MATERIAS-PRIMAS AGRICOLAS E ANIMAIS VIVOS	20.818,3	18.513,6	18.663,9	23.458,4	22.120,9	23.180,0	22.847,4	25.085,6	24.960,4	22.182,3	25.445,5	
			46214	COMERCIO ATACADISTA DE CAFE EM GRAO	577,4	299,8	895,1	685,3	877,9	1.207,2	870,6	2.485,3	2.148,9	461,5	776,7	
			4621400	Comércio atacadista de café em grão	577,4	299,8	895,1	685,3	877,9	1.207,2	870,6	2.485,3	2.148,9	461,5	776,7	
			46222	COMERCIO ATACADISTA DE SOJA	307,2	125,1	150,8	227,8	916,0	541,9	311,1	405,7	424,0	128,8	130,1	
			4622200	Comércio atacadista de soja	307,2	125,1	150,8	227,8	916,0	541,9	311,1	405,7	424,0	128,8	130,1	
			462231	COMERCIO ATACADISTA DE ANIMAIS VIVOS, ALIMENTOS PARA ANIMAIS E MATERIAS-PRIMAS AGRICOLAS, EXCETO CAFE E SOJA	19.933,7	18.088,6	17.618,0	22.545,3	20.327,1	21.430,9	21.665,6	22.194,6	22.387,5	21.592,0	24.538,7	
			4623101	Comércio atacadista de animais vivos	89,4	172,2	82,6	369,1	107,6	82,1	233,4	258,8	162,2	59,9	184,4	
			4623102	Comércio atacadista de couros, lãs, peles e outros subprodutos não-comestíveis de origem animal	95,1	****	82,5	81,8	1.079,3	205,0	137,7	141,1	264,8	225,6	208,8	
			4623103	Comércio atacadista de algodão	60,4	****	36,8	30,0	79,0	62,3	74,1	43,3	28,7	138,9	38,1	
			4623104	Comércio atacadista de fumo em folha não beneficiado	0,0	0,0	0,0	0,0	0,0	0,0	0,0	0,0	0,0	0,0	0,0	
			4623105	Comércio atacadista de cacau *	0,0	0,0	0,0	0,0	0,0	0,0	0,0	0,0	0,0	0,0	0,0	
			4623106	Comércio atacadista de sementes, flores, plantas e gramas	2.007,2	2.646,5	2.031,3	2.247,1	1.782,3	2.141,3	2.653,7	2.508,0	2.795,9	2.756,3	2.180,2	
			4623107	Comércio atacadista de sisal	0,0	0,0	0,0	0,0	0,0	0,0	0,0	0,0	0,0	0,0	0,0	
			4623108	Comércio atacadista de matérias-primas agrícolas com atividade de fracionamento e acondicionamento associada	135,0	756,7	170,3	225,4	76,1	269,2	87,3	499,0	248,6	354,4	630,7	
			4623109	Comércio atacadista de alimentos para animais	16.031,8	12.534,2	12.877,2	16.911,3	15.477,4	16.488,2	16.813,6	17.014,4	16.591,0	15.788,4	19.224,5	
			4623199	Comércio atacadista de matérias-primas agrícolas não especificadas anteriormente	1.515,1	1.865,1	2.337,4	2.680,7	1.725,3	2.182,8	1.665,9	1.730,0	2.296,4	2.268,6	2.072,1	
	463			COMERCIO ATACADISTA ESPECIALIZADO EM PRODUTOS ALIMENTICIOS, BEBIDAS E FUMO	808.543,6	682.991,4	702.606,9	748.711,4	704.968,8	711.839,3	708.816,8	768.831,4	764.790,3	831.121,3	921.742,8	



TABELA 1.12

Estado de São Paulo: Dados históricos da arrecadação *mensal* de ICMS (2019) por **CNAE****Valores nominais em reais mil e excluídos recolhimentos extraordinários de anistias. Ver observações ao final da planilha.**

Código CNAE				jan/19	fev/19	mar/19	abr/19	mai/19	jun/19	jul/19	ago/19	set/19	out/19	nov/19	dez/19
Divisão	Grupo	Classe	Subclasse	Denominação											
		46311		COMERCIO ATACADISTA DE LEITE E LATICINIOS	18.414,0	19.749,7	21.601,5	20.497,1	18.133,7	19.379,9	18.111,8	21.249,3	21.587,1	21.007,1	21.136,9
			4631100	Comércio atacadista de leite e laticínios	18.414,0	19.749,7	21.601,5	20.497,1	18.133,7	19.379,9	18.111,8	21.249,3	21.587,1	21.007,1	21.136,9
		46320		COMERCIO ATACADISTA DE CEREAIS E LEGUMINOSAS BENEFICIADOS, FARINHAS, AMIDOS E FECULAS	6.558,3	5.268,9	6.850,7	7.210,4	8.253,7	6.712,6	6.167,0	7.691,5	9.200,9	7.015,7	7.138,5
			4632001	Comércio atacadista de cereais e leguminosas beneficiados	3.287,7	2.899,4	3.324,6	3.197,1	4.012,5	4.134,4	2.885,3	4.134,4	4.836,0	4.771,3	4.245,2
			4632002	Comércio atacadista de farinhas, amidos e féculas	799,5	418,0	611,4	369,5	726,5	825,1	375,5	497,3	1.136,4	815,2	866,2
			4632003	Comércio atacadista de cereais e leguminosas beneficiados, farinhas, amidos e féculas, com atividade de fracionamento e acondicionamento associada	2.471,1	1.951,5	2.914,7	3.643,8	3.514,7	2.636,1	2.906,2	3.059,7	3.228,5	1.429,2	2.027,1
		46338		COMERCIO ATACADISTA DE HORTIFRUTIGRANJEIROS	3.405,7	3.284,3	2.855,2	4.069,4	3.607,3	3.244,0	3.946,9	4.168,7	2.670,8	4.040,0	3.924,2
			4633801	Comércio atacadista de frutas, verduras, raízes, tubérculos, hortaliças e legumes frescos	3.392,4	3.250,0	2.852,4	4.065,7	3.602,7	3.237,6	3.937,2	4.163,3	2.656,9	3.896,9	3.831,2
			4633802	Comércio atacadista de aves vivas e ovos	13,3	34,3	2,8	3,6	4,6	6,4	9,7	5,4	13,8	143,0	93,0
			4633803	Comércio atacadista de coelhos e outros pequenos animais vivos para alimentação	0,0	0,0	0,0	0,0	0,0	0,0	0,0	0,0	0,0	0,0	0,0
		46346		COMERCIO ATACADISTA DE CARNES, PRODUTOS DA CARNE E PESCADO	63.142,7	51.543,5	44.066,8	31.753,7	33.666,6	51.791,7	51.796,1	57.328,5	42.070,5	39.476,6	55.168,6
			4634601	Comércio atacadista de carnes bovinas e suínas e derivados	59.411,8	49.035,1	41.285,9	28.910,6	31.005,1	49.531,6	50.026,0	55.263,8	39.986,9	38.082,4	53.090,3
			4634602	Comércio atacadista de aves abatidas e derivados	869,9	603,9	636,4	510,0	559,3	745,7	744,3	661,7	902,7	669,7	941,4
			4634603	Comércio atacadista de pescados e frutos do mar	2.749,9	1.789,4	2.066,7	2.204,7	2.009,8	1.386,9	920,4	1.251,3	1.009,7	634,7	1.052,2
			4634699	Comércio atacadista de carnes e derivados de outros animais	111,1	115,2	77,8	128,4	92,4	127,6	105,5	151,8	171,2	89,8	84,7
		46354		COMERCIO ATACADISTA DE BEBIDAS	332.540,8	262.157,8	244.140,7	240.208,1	246.644,4	246.665,8	249.961,0	290.995,9	292.756,4	314.449,2	362.181,6
			4635401	Comércio atacadista de água mineral	2.434,9	2.111,4	2.281,9	2.309,7	1.966,7	2.236,0	2.198,0	1.910,2	2.143,3	3.265,9	2.385,4
			4635402	Comércio atacadista de cerveja, chope e refrigerante	287.430,2	222.508,7	211.828,8	201.406,8	200.091,3	212.553,9	198.722,9	242.405,2	238.950,7	254.001,8	297.341,5
			4635403	Comércio atacadista de bebidas com atividade de fracionamento e acondicionamento associada	1.676,5	1.358,8	1.806,3	5.269,1	2.905,0	2.109,5	2.697,3	1.457,5	2.755,6	3.688,5	6.313,1
			4635499	Comércio atacadista de bebidas não especificadas anteriormente	40.999,2	36.178,9	28.223,6	31.222,4	41.681,5	29.766,4	46.342,7	45.223,0	48.906,7	53.493,1	56.141,5
		46362		COMERCIO ATACADISTA DE PRODUTOS DO FUMO	159.744,1	134.741,9	137.761,6	138.470,5	130.771,7	132.465,1	138.011,8	123.775,9	133.620,9	151.337,5	151.649,3
			4636201	Comércio atacadista de fumo beneficiado	29,7	71,5	62,8	30,7	54,7	64,9	61,0	47,5	57,4	46,0	46,0
			4636202	Comércio atacadista de cigarros, cigarilhas e charutos	159.714,4	134.670,5	137.739,6	138.407,8	130.741,0	132.410,5	137.946,9	123.715,0	133.573,4	151.280,1	151.603,3
		46371		COMERCIO ATACADISTA ESPECIALIZADO EM PRODUTOS ALIMENTICIOS NAO ESPECIFICADOS ANTERIORMENTE	92.363,3	81.738,9	96.149,7	111.931,9	94.906,0	94.191,9	97.522,8	107.802,1	102.127,4	122.135,1	135.425,7
			4637101	Comércio atacadista de café torrado, moído e solúvel	585,0	1.456,4	720,6	871,3	750,0	884,9	1.180,9	1.068,9	665,7	957,6	
			4637102	Comércio atacadista de açúcar	1.269,5	1.299,8	2.228,8	14.122,5	14.875,6	14.831,2	22.667,0	25.253,7	24.138,0	33.897,6	36.761,7
			4637103	Comércio atacadista de óleos e gorduras	734,5	1.137,0	1.933,6	345,9	1.160,6	2.831,3	953,8	409,1	1.281,2	1.891,6	3.761,7
			4637104	Comércio atacadista de pães, bolos, biscoitos e similares	20.291,4	19.120,1	18.654,6	24.450,2	23.962,8	23.651,7	25.779,2	21.082,1	24.434,9	23.731,4	28.274,6
			4637105	Comércio atacadista de massas alimentícias	314,3	298,5	323,4	325,1	355,0	387,6	376,1	483,4	383,2	457,1	422,5
			4637106	Comércio atacadista de sorvetes	27.549,0	25.255,9	16.545,1	13.064,9	10.832,6	9.298,2	5.996,4	6.049,4	7.534,9	14.450,6	18.641,9
			4637107	Comércio atacadista de chocolates, confeitos, balas, bombons e semelhantes	20.203,9	13.350,0	35.958,3	36.654,9	20.807,4	18.182,5	18.151,0	27.506,3	18.871,3	20.192,4	22.144,5
			4637199	Comércio atacadista especializado em outros produtos alimentícios não especificados anteriormente	21.415,7	19.821,3	19.785,4	22.097,1	22.161,9	24.124,5	22.765,3	25.635,7	25.287,2	27.459,0	27.287,9
		46397		COMERCIO ATACADISTA DE PRODUTOS ALIMENTICIOS EM GERAL	132.374,9	124.506,5	149.180,7	194.570,4	168.985,6	157.388,4	143.299,5	155.819,7	160.756,4	171.660,1	185.118,0
			4639701	Comércio atacadista de produtos alimentícios em geral	128.729,8	120.754,0	145.298,3	190.179,8	165.192,1	153.812,1	138.917,8	151.997,6	157.103,7	168.514,5	181.931,5
			4639702	Comércio atacadista de produtos alimentícios em geral, com atividade de fracionamento e acondicionamento associada	3.645,1	3.752,5	3.882,4	4.390,6	3.793,5	3.576,4	4.381,6	3.822,1	3.652,8	3.145,7	3.186,5
		464		COMERCIO ATACADISTA DE PRODUTOS DE CONSUMO NAO-ALIMENTAR	714.557,7	622.678,3	641.133,1	720.764,5	728.881,1	753.169,4	763.449,8	763.183,5	796.068,9	801.725,9	821.501,2
		46419		COMERCIO ATACADISTA DE TECIDOS, ARTEFATOS DE TECIDOS E DE ARMARINHO	8.597,9	7.596,1	9.050,4	8.743,8	11.023,1	9.242,5	10.409,3	11.805,7	10.575,1	13.103,3	13.262,8
			4641901	Comércio atacadista de tecidos	3.773,2	3.430,3	4.115,4	4.162,7	6.025,5	4.782,9	5.039,8	6.054,8	5.218,1	6.785,2	7.150,9
			4641902	Comércio atacadista de artigos de cama, mesa e banho	1.191,2	1.119,2	1.186,5	1.120,0	1.259,9	1.005,1	1.354,4	1.655,0	1.463,1	1.488,6	1.190,4
			4641903	Comércio atacadista de artigos de armarinho	3.633,5	3.046,6	3.748,6	3.461,2	3.737,6	3.454,5	4.015,0	4.095,9	3.893,6	4.829,6	4.921,5
		46427		COMERCIO ATACADISTA DE ARTIGOS DO VESTUARIO E ACESSORIOS	30.821,8	20.448,3	22.230,5	24.278,2	51.013,9	53.805,9	64.621,9	59.781,5	43.887,6	52.891,2	42.234,1
			4642701	Comércio atacadista de artigos do vestuário e acessórios, exceto profissionais e de segurança	28.370,8	17.716,9	19.513,3	20.518,2	46.913,0	49.336,5	60.061,7	56.021,5	41.247,7	48.898,8	39.293,1
			4642702	Comércio atacadista de roupas e acessórios para uso profissional e de segurança do trabalho	2.451,0	2.731,4	2.717,2	3.760,0	4.103,6	3.869,5	4.560,2	3.759,9	2.639,9	3.992,4	2.941,0
		46435		COMERCIO ATACADISTA DE CALÇADOS E ARTIGOS DE VIAGEM	55.988,3	47.429,9	36.738,7	39.762,2	46.242,7	42.687,6	42.542,4	50.307,8	68.876,3	62.076,9	40.255,2
			4643501	Comércio atacadista de calçados	49.074,4	43.081,8	33.916,1	37.688,2	44.347,1	39.819,9	39.847,3	45.750,5	65.556,0	56.853,1	35.550,0
			4643502	Comércio atacadista de bolsas, malas e artigos de viagem	6.917,8	4.348,1	2.822,6	2.074,0	1.895,5	2.867,7	2.695,1	4.557,3	3.320,3	5.223,8	4.700,2
		46443		COMERCIO ATACADISTA DE PRODUTOS FARMACEUTICOS PARA USO HUMANO E VETERINARIO	157.753,8	157.887,4	175.161,9	201.790,0	183.330,8	207.724,7	194.800,8	177.718,3	193.058,6	179.029,5	220.608,9
			4644301	Comércio atacadista de medicamentos e drogas de uso humano	150.660,9	151.229,4	169.084,5	195.412,0	175.851,9	200.364,3	187.758,8	169.751,1	185.611,6	170.648,8	213.582,4
			4644302	Comércio atacadista de medicamentos e drogas de uso veterinário	7.092,9	6.658,0	6.077,5	6.378,0	7.478,9	7.360,5	7.042,0	7.967,2	7.447,0	8.380,7	7.026,5
		46451		COMERCIO ATACADISTA DE INSTRUMENTOS E MATERIAIS PARA USO MEDICO, CIRURGICO, ORTOPEDICO E ODONTOLOGICO	84.547,2	80.086,6	86.550,8	89.393,1	89.633,7	90.959,7	98.363,5	99.075,8	92.482,3	106.202,6	96.036,5
			4645101	Comércio atacadista de instrumentos e materiais para uso médico, cirúrgico, hospitalar e de laboratórios	79.423,3	73.630,1	79.257,4	83.090,6	83.419,0	84.605,2	91.619,2	91.746,0	84.464,5	99.060,3	86.164,1
			4645102	Comércio atacadista de próteses e artigos de ortopedia	942,7	999,3	993,3	1.110,2	1.435,3	1.249,6	1.055,7	1.571,3	1.411,7	1.333,3	
			4645103	Comércio atacadista de produtos odontológicos	4.181,2	5.457,2	6.300,2	5.192,3	5.407,2	4.919,2	5.494,7	6.274,2	6.446,5	5.730,7	8.539,1
		46460		COMERCIO ATACADISTA DE COSMETICOS, PRODUTOS DE PERFUMARIA E DE HIGIENE PESSOAL	222.450,1	171.420,9	179.155,2	204.901,4	202.665,8	211.121,8	216.614,6	222.898,9	237.188,2	213.278,0	248.175,4
			4646001	Comércio atacadista de cosméticos e produtos de perfumaria	135.981,0	105.905,5	112.690,6	122.887,1	127.823,5	134.745,5	145.519,6	144.605,0	156.114,7	136.114,7	167.728,8
			4646002	Comércio atacadista de produtos de higiene pessoal	86.469,1	65.515,3	66.464,7	82.014,3	74.842,2	76.376,3	71.094,9	78.293,9	85.222,6	77.163,3	80.446,6
		46478		COMERCIO ATACADISTA DE ARTIGOS DE ESCRITORIO E DE PAPELARIA, LIVROS, JORNALS E OUTRAS PUBLICACOES	19.449,7	17.245,3	14.910,9	14.844,8	18.800,7	16.050,1	17.655,1	19.735,2	16.479,9	20.129,3	21.968,1
			4647801	Comércio atacadista de artigos de escritório e de papelaria	17.533,1	18.083,4	14.618,1	14.274,0	18.603,1	15.706,0	17.523,3	19.399,9	16.205,4	21.867,4	21.766,5
			4647802	Comércio atacadista de livros, jornais e outras publicações	1.916,6	162,0	292,8	570,8	197,7	344,1	129,8				

TABELA 1.12

Estado de São Paulo: Dados históricos da arrecadação *mensal* de ICMS (2019) por CNAE

Valores nominais em reais mil e excluídos recolhimentos extraordinários de anistias. Ver observações ao final da planilha.

Código CNAE				jan/19	fev/19	mar/19	abr/19	mai/19	jun/19	jul/19	ago/19	set/19	out/19	nov/19	dez/19
Divisão	Grupo	Classe	Subclasse	Denominação											
			4649403	Comércio atacadista de bicicletas, triciclôs e outros veículos recreativos	2.962,1	2.470,7	2.347,3	1.832,6	3.283,6	926,7	1.229,8	1.147,2	2.467,8	1.600,6	1.690,4
			4649404	Comércio atacadista de móveis e artigos de colchoaria	2.975,7	2.702,1	2.812,4	2.680,8	1.781,1	2.939,9	2.954,7	2.927,1	3.058,0	3.324,5	4.028,4
			4649405	Comércio atacadista de artigos de tapeçaria; persianas e cortinas	1.494,0	1.479,8	1.279,4	1.255,4	1.391,6	1.283,2	1.264,1	1.442,0	1.763,3	2.038,0	2.035,0
			4649406	Comércio atacadista de lustres, luminárias e abajures	7.262,6	8.391,4	6.915,7	7.922,1	7.825,4	6.677,1	7.533,0	7.474,2	7.267,9	7.571,8	8.472,2
			4649407	Comércio atacadista de filmes, CDs, DVDs, fitas e discos	1.612,4	1.171,5	1.623,1	558,0	1.195,8	864,0	686,0	1.579,6	1.406,8	1.766,7	1.208,9
			4649408	Comércio atacadista de produtos de higiene, limpeza e conservação domiciliar	27.652,9	24.476,5	26.549,3	33.114,7	24.020,4	26.968,8	23.893,3	20.704,1	22.026,2	24.146,5	26.736,8
			4649409	Comércio atacadista de produtos de higiene, limpeza e conservação domiciliar, com atividade de fracionamento e acondicionamento associada	505,6	638,9	382,3	341,0	380,6	726,8	590,7	354,4	995,8	533,7	582,3
			4649410	Comércio atacadista de jóias, relógios e bijuterias, inclusive pedras preciosas e semipreciosas lapidadas	7.371,0	6.958,4	6.456,0	6.634,1	7.125,7	6.829,4	6.724,9	6.144,7	6.320,1	7.517,0	9.322,6
			4649499	Comércio atacadista de outros equipamentos e artigos de uso pessoal e doméstico não especificados anteriormente	55.554,1	45.987,0	42.764,2	54.288,9	56.575,0	54.506,6	53.914,2	57.792,0	64.193,6	75.153,2	50.646,6
	465			COMERCIO ATACADISTA DE EQUIPAMENTOS E PRODUTOS DE TECNOLOGIAS DE INFORMACAO E COMUNICACAO	142.334,9	118.916,0	106.024,5	149.165,3	126.041,7	115.465,0	118.501,2	105.941,5	94.614,5	190.454,0	190.141,3
		46516		COMERCIO ATACADISTA DE COMPUTADORES, PERIFERICOS E SUPRIMENTOS DE INFORMATICA	98.769,2	79.634,6	74.069,4	93.732,5	82.079,9	63.731,3	75.446,5	64.145,6	56.721,2	148.586,7	138.847,0
			4651601	Comércio atacadista de equipamentos de informática	97.576,2	77.836,5	72.534,0	92.237,0	80.693,4	62.553,5	74.400,9	62.467,1	55.379,1	147.226,0	137.619,1
			4651602	Comércio atacadista de suprimentos para informática	1.193,0	1.798,1	1.535,4	1.495,6	1.386,5	1.177,9	1.045,6	1.678,5	1.342,2	1.360,7	1.227,9
		46524		COMERCIO ATACADISTA DE COMPONENTES ELETRONICOS E EQUIPAMENTOS DE TELEFONIA E COMUNICACAO	43.565,7	39.281,4	31.955,1	55.432,7	43.961,9	51.733,6	43.054,7	41.795,9	37.893,2	41.867,4	51.294,3
			4652400	Comércio atacadista de componentes eletrônicos e equipamentos de telefonia e comunicação	43.565,7	39.281,4	31.955,1	55.432,7	43.961,9	51.733,6	43.054,7	41.795,9	37.893,2	41.867,4	51.294,3
		466		COMERCIO ATACADISTA DE MAQUINAS, APARELHOS E EQUIPAMENTOS, EXCETO DE TECNOLOGIAS DE INFORMACAO E COMUNICACAO	176.966,5	163.545,0	190.629,3	185.132,0	190.192,0	175.698,2	188.332,6	183.100,3	180.762,2	200.188,6	198.422,6
			46613	COMERCIO ATACADISTA DE MAQUINAS, APARELHOS E EQUIPAMENTOS PARA USO AGRICOLA, PARTES E PECAS	7.384,6	7.740,9	23.243,4	8.281,1	8.807,9	8.579,9	8.147,5	11.301,1	9.092,7	9.578,1	9.577,0
			4661300	Comércio atacadista de máquinas, aparelhos e equipamentos para uso agropecuário; partes e peças	7.384,6	7.740,9	23.243,4	8.281,1	8.807,9	8.579,9	8.147,5	11.301,1	9.092,7	9.578,1	9.577,0
			46621	COMERCIO ATACADISTA DE MAQUINAS, EQUIPAMENTOS PARA TERRAPLENAGEM, MINERACAO E CONSTRUCAO, PARTES E PECAS	13.632,0	11.417,4	10.946,8	12.461,5	13.366,1	16.454,1	12.001,9	6.969,0	5.943,9	8.561,1	14.657,9
			4662100	Comércio atacadista de máquinas, equipamentos para terraplenagem, mineração e construção; partes e peças	13.632,0	11.417,4	10.946,8	12.461,5	13.366,1	16.454,1	12.001,9	6.969,0	5.943,9	8.561,1	14.657,9
			46630	COMERCIO ATACADISTA DE MAQUINAS E EQUIPAMENTOS PARA USO INDUSTRIAL, PARTES E PECAS	57.240,5	54.035,1	60.979,1	59.554,1	66.533,3	57.396,8	61.151,3	62.570,5	63.355,3	70.083,2	64.199,6
			4663000	Comércio atacadista de máquinas e equipamentos para uso industrial; partes e peças	57.240,5	54.035,1	60.979,1	59.554,1	66.533,3	57.396,8	61.151,3	62.570,5	63.355,3	70.083,2	64.199,6
			46648	COMERCIO ATACADISTA DE MAQUINAS, APARELHOS E EQUIPAMENTOS PARA USO ODONTO-MEDICO-HOSPITALAR, PARTES E PECAS	29.700,3	23.381,3	32.965,5	31.700,8	32.212,2	26.611,9	33.566,5	28.814,2	32.777,6	33.930,6	35.668,9
			4664800	Comércio atacadista de máquinas, aparelhos e equipamentos para uso odontológico-hospitalar; partes e peças	29.700,3	23.381,3	32.965,5	31.700,8	32.212,2	26.611,9	33.566,5	28.814,2	32.777,6	33.930,6	35.668,9
			46656	COMERCIO ATACADISTA DE MAQUINAS E EQUIPAMENTOS PARA USO COMERCIAL, PARTES E PECAS	7.845,0	5.659,5	5.314,8	5.623,2	5.232,1	4.848,7	6.085,4	6.222,7	7.347,9	7.461,5	7.535,8
			4665600	Comércio atacadista de máquinas e equipamentos para uso comercial; partes e peças	7.845,0	5.659,5	5.314,8	5.623,2	5.232,1	4.848,7	6.085,4	6.222,7	7.347,9	7.461,5	7.535,8
			46699	COMERCIO ATACADISTA DE MAQUINAS, APARELHOS E EQUIPAMENTOS NAO ESPECIFICADOS ANTERIORMENTE, PARTES E PECAS	61.164,1	61.310,9	57.179,7	67.511,4	64.040,5	61.806,8	67.380,0	67.222,8	62.244,6	70.574,2	66.783,3
			4669901	Comércio atacadista de bombas e compressores; partes e peças	3.154,4	3.346,7	3.368,5	3.102,2	3.254,1	3.032,6	3.265,4	3.171,1	3.422,7	3.107,6	3.155,8
			4669999	Comércio atacadista de outras máquinas e equipamentos não especificados anteriormente; partes e peças	58.009,6	57.964,2	53.811,2	64.409,2	60.786,4	58.774,2	64.114,7	64.051,7	58.821,9	67.466,5	63.627,6
	467			COMERCIO ATACADISTA DE MADEIRA, FERRAGENS, FERRAMENTAS, MATERIAL ELETRICO E MATERIAL DE CONSTRUCAO	78.817,6	71.408,5	81.903,2	90.954,4	87.337,6	85.765,8	85.320,1	93.092,1	92.358,9	92.450,0	102.548,6
			46711	COMERCIO ATACADISTA DE MADEIRA E PRODUTOS DERIVADOS	1.619,3	1.596,9	1.758,6	1.567,4	1.679,6	1.723,1	1.805,8	2.126,9	1.691,1	1.970,2	2.041,8
			4671100	Comércio atacadista de madeira e produtos derivados	1.619,3	1.596,9	1.758,6	1.567,4	1.679,6	1.723,1	1.805,8	2.126,9	1.691,1	1.970,2	2.041,8
			46729	COMERCIO ATACADISTA DE FERRAGENS E FERRAMENTAS	24.786,2	24.535,5	26.579,6	31.339,9	28.940,8	29.397,2	31.238,4	31.190,6	32.336,4	34.752,8	35.828,1
			4672900	Comércio atacadista de ferragens e ferramentas	24.786,2	24.535,5	26.579,6	31.339,9	28.940,8	29.397,2	31.238,4	31.190,6	32.336,4	34.752,8	35.828,1
			46737	COMERCIO ATACADISTA DE MATERIAL ELETRICO	20.688,6	18.675,6	20.783,3	22.083,4	22.140,2	19.371,0	18.292,1	20.284,7	17.493,0	18.610,9	21.573,7
			4673700	Comércio atacadista de material elétrico	20.688,6	18.675,6	20.783,3	22.083,4	22.140,2	19.371,0	18.292,1	20.284,7	17.493,0	18.610,9	21.573,7
			46745	COMERCIO ATACADISTA DE CIMENTO	3.088,3	3.570,5	3.361,9	3.887,6	4.777,6	4.663,2	4.834,9	5.174,4	5.330,3	5.287,7	5.969,4
			4674500	Comércio atacadista de cimento	3.088,3	3.570,5	3.361,9	3.887,6	4.777,6	4.663,2	4.834,9	5.174,4	5.330,3	5.287,7	5.969,4
			46796	COMERCIO ATACADISTA ESPECIALIZADO DE MATERIAIS DE CONSTRUCAO NAO ESPECIFICADOS ANTERIORMENTE E DE MATERIAIS DE CONSTRUCAO EM GER	28.635,2	23.030,0	29.419,9	32.076,2	29.799,4	30.611,4	29.148,9	34.315,5	35.508,0	31.828,5	37.135,6
			4679601	Comércio atacadista de tintas, vernizes e similares	5.383,5	3.976,2	4.608,8	4.639,1	4.374,6	6.015,8	6.328,2	7.565,3	8.706,6	9.885,4	7.840,4
			4679602	Comércio atacadista de mármore e granitos	1.920,4	1.101,6	1.305,4	1.270,9	1.803,4	1.476,3	1.641,6	1.476,3	2.269,3	2.269,3	1.924,0
			4679603	Comércio atacadista de vidros, espelhos e vitrais	834,4	830,4	954,6	1.123,5	1.204,9	1.086,4	1.077,7	761,4	819,0	699,2	904,4
			4679604	Comércio atacadista especializado de materiais de construção não especificados anteriormente	7.980,6	7.022,6	9.520,4	9.341,2	10.462,6	8.954,7	10.552,0	11.197,5	11.623,2	10.073,8	10.604,4
			4679699	Comércio atacadista de materiais de construção em geral	12.516,3	10.099,2	13.030,8	15.701,4	11.529,4	12.751,1	9.549,4	13.315,0	12.567,2	9.800,7	15.862,5
			468	COMERCIO ATACADISTA ESPECIALIZADO EM OUTROS PRODUTOS	646.133,1	666.998,5	574.185,3	660.233,8	648.417,3	494.013,8	584.091,6	537.774,3	688.945,9	687.340,7	599.485,5
			46818	COMERCIO ATACADISTA DE COMBUSTIVEIS SOLIDOS, LIQUIDOS E GASOSOS, EXCETO GAS NATURAL E GLP	350.409,1	378.743,4	221.816,8	341.944,6	290.166,8	230.828,3	265.321,9	185.561,9	317.881,7	262.256,3	285.292,8
			4681801	Comércio atacadista de álcool carburante, biodiesel, gasolina e demais derivados de petróleo, exceto lubrificantes, não realizado por transportador retalhista (TRR)	321.414,9	354.274,1	191.735,4	304.182,6	252.170,8	203.837,6	230.402,5	157.589,7	285.180,1	195.620,8	229.741,6
			4681802	Comércio atacadista de combustíveis realizado por transportador retalhista (TRR)	104,7	86,2	99,6	107,4	136,2	238,1	107,3	136,0	153,5	550,6	229,0
			4681803	Comércio atacadista de combustíveis de origem vegetal, exceto álcool carburante	****	****	****	****	****	****	****	****	****	****	****
			4681804	Comércio atacadista de combustíveis de origem mineral em bruto	****	****	****	****	****	****	****	****	****	****	****

TABELA 1.12

Estado de São Paulo: Dados históricos da arrecadação *mensal* de ICMS (2019) por **CNAE**

Valores nominais em reais mil e excluídos recolhimentos extraordinários de anistias. Ver observações ao final da planilha.

Código CNAE				Denominação	jan/19	fev/19	mar/19	abr/19	mai/19	jun/19	jul/19	ago/19	set/19	out/19	nov/19	dez/19
Divisão	Grupo	Classe	Subclasse													
		4681805		Comércio atacadista de lubrificantes	14.757,6	14.730,1	16.018,3	18.175,3	17.511,3	13.992,7	18.386,6	13.493,9	16.204,9	18.640,8	16.426,2	
	46826			COMERCIO ATACADISTA DE GAS LIQUEFEITO DE PETROLEO (GLP)	577,8	1.525,2	306,7	207,4	327,4	388,8	1.328,1	968,1	1.164,1	888,0	1.432,2	
		4682600		Comércio atacadista de gás liquefeito de petróleo (GLP)	577,8	1.525,2	306,7	207,4	327,4	388,8	1.328,1	968,1	1.164,1	888,0	1.432,2	
	46834			COMERCIO ATACADISTA DE DEFENSIVOS AGRICOLAS, ADUBOS, FERTILIZANTES E CORRETIVOS DO SOLO	10.238,8	7.727,8	4.032,3	10.411,7	4.251,7	4.646,7	10.792,8	7.353,6	17.324,2	6.416,0	9.553,0	
		4683400		Comércio atacadista de defensivos agrícolas, adubos, fertilizantes e corretivos do solo	10.238,8	7.727,8	4.032,3	10.411,7	4.251,7	4.646,7	10.792,8	7.353,6	17.324,2	6.416,0	9.553,0	
	46842			COMERCIO ATACADISTA DE PRODUTOS QUIMICOS E PETROQUIMICOS, EXCETO AGROQUIMICOS	173.437,9	150.115,6	213.084,4	185.780,3	231.686,3	140.405,3	182.526,9	214.234,3	223.227,2	282.784,1	174.046,0	
		4684201		Comércio atacadista de resinas e elastômeros	****	****	13.205,3	****	****	****	****	13.808,3	****	****	****	
		4684202		Comércio atacadista de solventes	****	****	2.185,3	****	****	****	****	1.660,5	****	****	****	
		4684299		Comércio atacadista de outros produtos químicos e petroquímicos não especificados anteriormente	159.655,6	140.431,7	197.693,8	169.290,8	215.207,9	123.654,4	167.205,7	198.765,6	209.293,3	268.728,2	159.231,4	
	46851			COMERCIO ATACADISTA DE PRODUTOS SIDERURGICOS E METALURGICOS, EXCETO PARA CONSTRUCAO	21.977,9	26.712,3	29.723,6	24.891,5	27.721,0	26.800,3	27.036,5	33.787,5	28.724,2	35.544,9	34.046,5	
		4685100		Comércio atacadista de produtos siderúrgicos e metalúrgicos, exceto para construção	21.977,9	26.712,3	29.723,6	24.891,5	27.721,0	26.800,3	27.036,5	33.787,5	28.724,2	35.544,9	34.046,5	
	46869			COMERCIO ATACADISTA DE PAPEL E PAPELÃO EM BRUTO E DE EMBALAGENS	12.265,3	11.165,2	11.219,5	11.441,7	10.785,5	11.142,8	11.406,0	12.098,1	12.660,2	12.925,7	15.502,0	
		4686901		Comércio atacadista de papel e papelão em bruto	2.322,4	2.221,5	2.004,0	2.594,5	1.606,6	1.506,5	2.135,7	2.504,4	2.358,8	2.302,1	2.258,2	
		4686902		Comércio atacadista de embalagens	9.942,9	8.943,7	9.215,5	8.847,2	9.178,9	9.636,3	9.270,3	9.593,7	10.301,5	10.623,6	13.243,8	
	46877			COMERCIO ATACADISTA DE RESIDUOS E SUCATAS	13.143,0	14.207,2	13.631,1	13.239,1	10.382,9	10.408,8	8.038,2	8.473,8	11.159,0	7.707,1	7.223,1	
		4687701		Comércio atacadista de resíduos de papel e papelão	3.189,6	3.530,5	3.072,8	3.040,7	2.592,4	2.918,8	2.939,6	2.752,0	2.583,5	2.583,5	2.311,5	
		4687702		Comércio atacadista de resíduos e sucatas não-metálicos, exceto de papel e papelão	788,6	989,4	1.069,9	1.039,9	1.038,3	680,6	983,6	933,6	990,9	1.085,3	986,2	
		4687703		Comércio atacadista de resíduos e sucatas metálicos	9.164,8	9.687,3	9.488,3	9.158,5	6.752,3	6.809,4	4.115,0	4.788,2	4.329,4	4.038,3	3.925,4	
	46893			COMERCIO ATACADISTA ESPECIALIZADO DE OUTROS PRODUTOS INTERMEDIARIOS NAO ESPECIFICADOS ANTERIORMENTE	64.083,4	76.801,9	80.371,0	72.317,5	73.095,7	69.392,9	77.641,2	75.296,9	76.805,2	78.818,7	72.389,8	
		4689301		Comércio atacadista de produtos de extração mineral, exceto combustíveis	4.110,2	4.660,3	3.395,4	5.811,5	4.871,2	3.752,3	3.649,6	4.202,4	4.462,3	3.806,9	4.512,4	
		4689302		Comércio atacadista de fios e fibras têxteis beneficiados *	1.554,8	10.670,0	10.307,2	11.791,4	7.924,5	10.315,1	10.914,5	10.455,1	6.609,7	9.633,9	8.041,9	
		4689399		Comércio atacadista especializado em outros produtos intermediários não especificados anteriormente *	58.418,4	61.471,7	66.668,3	54.714,7	60.300,0	55.325,5	63.077,2	60.639,5	63.733,1	65.378,0	59.835,5	
	469			COMERCIO ATACADISTA NAO-ESPECIALIZADO	132.108,0	112.087,7	134.783,7	124.735,8	129.498,6	108.741,2	125.109,8	124.304,0	122.114,8	123.974,9	123.413,1	
		46915		COMERCIO ATACADISTA DE MERCADORIAS EM GERAL, COM PREDOMINANCIA DE PRODUTOS ALIMENTICIOS	32.835,4	24.831,0	32.668,4	32.090,2	27.387,8	24.372,5	30.133,1	27.999,9	28.144,0	31.431,1	30.145,1	
		4691500		Comércio atacadista de mercadorias em geral, com predominância de produtos alimentícios	32.835,4	24.831,0	32.668,4	32.090,2	27.387,8	24.372,5	30.133,1	27.999,9	28.144,0	31.431,1	30.145,1	
	46923			COMERCIO ATACADISTA DE MERCADORIAS EM GERAL, COM PREDOMINANCIA DE INSUMOS AGROPECUARIOS	1.757,0	1.568,5	1.312,4	3.150,1	1.368,3	1.903,5	6.101,3	2.258,5	8.464,4	5.810,4	1.404,5	
		4692300		Comércio atacadista de mercadorias em geral, com predominância de insumos agropecuários	1.757,0	1.568,5	1.312,4	3.150,1	1.368,3	1.903,5	6.101,3	2.258,5	8.464,4	5.810,4	1.404,5	
	46931			COMERCIO ATACADISTA DE MERCADORIAS EM GERAL, SEM PREDOMINANCIA DE ALIMENTOS OU DE INSUMOS AGROPECUARIOS	97.515,6	85.688,2	100.802,9	89.495,5	100.742,6	82.465,1	88.875,4	94.045,6	85.506,5	86.733,4	91.863,5	
		4693100		Comércio atacadista de mercadorias em geral, sem predominância de alimentos ou de insumos agropecuários	97.515,6	85.688,2	100.802,9	89.495,5	100.742,6	82.465,1	88.875,4	94.045,6	85.506,5	86.733,4	91.863,5	
47				COMERCIO VAREJISTA	1.354.110,6	839.020,9	791.196,0	902.787,2	851.906,0	884.701,4	988.521,0	945.553,1	885.839,1	924.659,7	926.357,6	
	471			COMERCIO VAREJISTA NAO-ESPECIALIZADO	381.362,5	213.694,9	208.122,0	310.665,1	283.262,2	278.812,6	316.872,0	313.078,5	293.005,7	293.531,4	284.031,2	
		47113		COMERCIO VAREJISTA DE MERCADORIAS EM GERAL, COM PREDOMINANCIA DE PRODUTOS ALIMENTICIOS - HIPERMERCADOS E SUPERMERCADOS	257.827,4	197.651,5	185.528,0	213.389,4	198.264,5	187.049,6	216.566,7	215.860,2	224.057,2	215.530,1	214.981,1	
		4711301		Comércio varejista de mercadorias em geral, com predominância de produtos alimentícios - hipermercados	75.834,7	69.647,2	69.259,8	70.228,9	77.817,2	62.011,2	77.345,7	75.641,4	83.413,0	82.843,4	80.695,8	
		4711302		Comércio varejista de mercadorias em geral, com predominância de produtos alimentícios - supermercados	181.992,7	128.004,4	116.268,3	143.160,4	120.447,3	125.038,4	139.221,1	140.218,9	140.644,2	132.686,7	134.285,3	
	47121			COMERCIO VAREJISTA DE MERCADORIAS EM GERAL, COM PREDOMINANCIA DE PRODUTOS ALIMENTICIOS - MINIMERCADOS, MERCEARIAS E ARMAZENS	8.791,6	7.228,7	6.588,1	7.768,0	6.535,9	6.890,0	7.375,9	7.436,1	7.945,8	7.654,3	6.977,6	
		4712100		Comércio varejista de mercadorias em geral, com predominância de produtos alimentícios - minimercados, mercearias e armazéns	8.791,6	7.228,7	6.588,1	7.768,0	6.535,9	6.890,0	7.375,9	7.436,1	7.945,8	7.654,3	6.977,6	
	47130			COMERCIO VAREJISTA NAO-ESPECIALIZADO	114.743,5	8.814,7	16.005,9	89.507,7	78.461,8	169.746,0	185.858,8	179.564,3	122.005,4	140.694,1	124.145,1	
		4713001		Lojas de departamentos ou magazines	107.604,0	****	9.977,0	11.161,1	13.531,2	20.793,6	20.576,2	17.753,8	****	9.940,3	****	
		4713002		Lojas de variedades, exceto lojas de departamentos ou magazines	****	5.278,8	6.028,9	****	7.081,9	8.081,6	****	****	6.675,7	****	7.528,9	
		4713003		Lojas duty free de aeroportos internacionais	****	****	0,0	0,0	0,0	****	0,0	0,0	0,0	0,0	0,0	
		4713004		Lojas de departamentos ou magazines, exceto lojas francas (Duty free)	****	****	0,0	70.161,6	57.515,7	55.791,3	64.709,8	62.429,5	49.785,1	52.385,3	52.987,8	
		4713005		Lojas francas (Duty Free) de aeroportos, portos e em fronteiras terrestres	****	****	****	333,0	****	****	****	****	****	****	****	
	472			COMERCIO VAREJISTA DE PRODUTOS ALIMENTICIOS, BEBIDAS E FUMO	35.350,2	26.981,3	26.793,5	28.711,2	30.029,6	29.506,2	29.881,9	29.750,6	30.325,2	29.861,2	31.100,1	
		47211		COMERCIO VAREJISTA DE PRODUTOS DE PADARIA, LATICINIO, DOCES, BALAS E SEMELHANTES	8.480,6	5.562,0	5.290,0	6.357,3	7.374,1	6.640,5	6.962,2	7.032,7	6.827,9	6.453,3	7.233,0	
		4721101		Padaria e confeitaria com predominância de produção própria												
		4721102		Padaria e confeitaria com predominância de revenda	2.925,0	2.612,8	2.562,2	3.025,7	2.823,7	3.090,3	2.985,0	2.921,5	3.008,9	3.025,0	2.825,0	
		4721103		Comércio varejista de laticínios e frios	366,7	351,3	342,0	334,5	382,4	465,7	335,7	415,6	330,5	559,6	474,1	
		4721104		Comércio varejista de doces, balas, bombons e semelhantes	5.188,9	2.597,9	2.385,8	2.997,1	4.168,1	3.084,5	3.641,6	3.695,5	3.488,5	3.933,9		
	47229			COMERCIO VAREJISTA DE CARNES E PESCADOS - ACOUGUES E PEIXARIAS	8.412,3	6.442,4	6.340,7	6.860,3	6.588,9	6.843,9	6.820,0	6.879,7	7.520,6	7.331,8	7.056,5	
		4722901		Comércio varejista de carnes - açougues	8.231,2	6.271,2	6.206,4	6.728,4	6.395,7	6.741,0	6.674,7	6.648,8	7.347,5	7.098,9	6.803,9	
		4722902		Peixaria	181,1	171,2	134,3	131,9	193,2	102,8	145,3	230,9	173,1	232,9	252,6	
	47237			COMERCIO VAREJISTA DE BEBIDAS	3.007,8	2.840,5	2.426,1	2.899,3	2.906,5	3.886,5	3.248,8	3.655,3	3.456,7	4.148,4	3.972,7	
		4723700		Comércio varejista de bebidas	3.007,8	2.840,5	2.426,1	2.899,3	2.906,5	3.886,5	3.248,8	3.655,3	3.456,7	4.148,4	3.972,7	
	47245			COMERCIO VAREJISTA DE HORTIFRUTIGRANJEIROS	3.057,1	2.427,5	2.519,3	1.566,1	1.453,4	1.543,8	1.452,0	1.477,2	1.655,3	1.422,9	1.417,0	
		4724500		Comércio varejista de hortifrutigranjeiros	3.057,1	2.427,5	2.519,3	1.566,1	1.453,4	1.543,8	1.452,0	1.477,2	1.655,3	1.422,9	1.417,0	

TABELA 1.12

Estado de São Paulo: Dados históricos da arrecadação *mensal* de ICMS (2019) por CNAE

Valores nominais em reais mil e excluídos recolhimentos extraordinários de anistias. Ver observações ao final da planilha.

Código CNAE				Denominação	jan/19	fev/19	mar/19	abr/19	mai/19	jun/19	jul/19	ago/19	set/19	out/19	nov/19	dez/19
Divisão	Grupo	Classe	Subclasse													
		47296		COMERCIO VAREJISTA DE PRODUTOS ALIMENTICIOS EM GERAL OU ESPECIALIZADO EM PRODUTOS ALIMENTICIOS NAO ESPECIFICADOS ANTERIORMENTE,	12.392,5	9.708,9	10.217,5	11.028,2	11.706,7	10.591,6	11.399,0	10.705,8	10.864,7	10.504,9	11.421,0	
			4729601	Tabacaria	218,2	247,6	244,6	242,8	333,8	296,8	229,8	277,3	304,2	294,0	266,8	
			4729602	Comércio varejista de mercadorias em lojas de conveniência	94,8	92,8	110,8	115,0	105,7	230,5	264,0	320,9	307,9	255,5	126,9	
			4729699	Comércio varejista de produtos alimentícios em geral ou especializado em produtos alimentícios não especificados anteriormente	12.079,5	9.368,5	9.862,1	10.670,4	11.267,3	10.064,3	10.905,2	10.107,6	10.252,6	9.955,5	11.027,3	
	473			COMERCIO VAREJISTA DE COMBUSTIVEIS PARA VEICULOS AUTOMOTORES	4.177,9	3.384,3	2.820,6	3.120,6	2.870,7	2.863,7	3.024,1	3.217,2	3.150,1	3.286,2	3.222,6	
	47318			COMERCIO VAREJISTA DE COMBUSTIVEIS PARA VEICULOS AUTOMOTORES	3.883,7	3.040,6	2.515,7	2.816,9	2.556,6	2.530,2	2.793,5	2.855,7	2.848,7	2.942,8	2.865,0	
			4731800	Comércio varejista de combustíveis para veículos automotores	3.883,7	3.040,6	2.515,7	2.816,9	2.556,6	2.530,2	2.793,5	2.855,7	2.848,7	2.942,8	2.865,0	
	47326			COMERCIO VAREJISTA DE LUBRIFICANTES	294,2	343,6	305,0	303,7	314,2	333,5	230,6	361,6	301,4	343,5	357,7	
			4732600	Comércio varejista de lubrificantes	294,2	343,6	305,0	303,7	314,2	333,5	230,6	361,6	301,4	343,5	357,7	
	474			COMERCIO VAREJISTA DE MATERIAL DE CONSTRUCAO	63.649,4	63.694,7	64.901,4	69.259,5	77.695,6	70.916,5	72.671,2	82.885,3	80.118,7	88.702,1	83.624,4	
			47415	COMERCIO VAREJISTA DE TINTAS E MATERIAIS PARA PINTURA	2.549,7	3.423,2	2.968,0	2.886,1	3.290,9	2.931,4	4.059,4	3.777,2	3.405,2	3.851,5		
			4741500	Comércio varejista de tintas e materiais para pintura	2.549,7	3.423,2	2.968,0	2.886,1	3.290,9	2.931,4	4.059,4	3.777,2	3.405,2	3.851,5		
			47423	COMERCIO VAREJISTA DE MATERIAL ELETRICO	4.267,7	4.794,1	5.026,1	4.686,6	5.556,4	6.020,3	6.347,8	6.899,9	7.154,9	8.180,2	7.329,0	
			4742300	Comércio varejista de material elétrico	4.267,7	4.794,1	5.026,1	4.686,6	5.556,4	6.020,3	6.347,8	6.899,9	7.154,9	8.180,2	7.329,0	
			47431	COMERCIO VAREJISTA DE VIDROS	365,6	356,9	371,0	334,3	361,7	785,9	360,8	368,2	505,4	442,0	561,7	
			4743100	Comércio varejista de vidros	365,6	356,9	371,0	334,3	361,7	785,9	360,8	368,2	505,4	442,0	561,7	
			47440	COMERCIO VAREJISTA DE FERRAGENS, MADEIRA E MATERIAIS DE CONSTRUCAO	56.466,5	55.120,5	56.536,3	61.352,5	68.486,6	61.075,8	63.031,2	71.557,9	68.681,2	76.674,7	71.882,3	
			4744001	Comércio varejista de ferragens e ferramentas	9.286,0	10.936,0	10.159,6	9.958,6	12.075,6	11.397,5	12.131,6	12.663,3	11.409,1	12.052,3	12.052,3	
			4744002	Comércio varejista de madeira e artefatos	3.661,6	5.377,0	8.051,2	7.689,7	8.382,1	9.338,0	9.281,4	9.440,7	10.333,3	11.959,5		
			4744003	Comércio varejista de materiais hidráulicos	1.763,0	1.450,8	1.767,8	1.652,1	1.928,9	1.800,7	2.091,3	2.425,9	2.414,4	2.632,7		
			4744004	Comércio varejista de cal, areia, pedra britada, tijolos e telhas	339,4	318,1	282,7	297,7	352,7	408,2	375,3	372,9	433,3	563,9	520,2	
			4744005	Comércio varejista de materiais de construção não especificados anteriormente	10.968,2	12.547,5	11.406,3	12.415,5	12.190,2	12.682,0	13.540,5	14.853,9	13.677,4	15.627,8	15.240,4	
			4744006	Comércio varejista de pedras para revestimento	355,6	255,4	457,1	521,5	394,5	387,7	460,3	562,4	484,8	541,5		
			4744099	Comércio varejista de materiais de construção em geral	30.092,7	24.235,7	24.411,6	28.817,5	33.162,5	24.665,7	28.534,7	32.264,4	29.577,4	34.602,3	28.935,7	
	475			COMERCIO VAREJISTA DE EQUIPAMENTOS DE INFORMATICA E COMUNICACAO, EQUIPAMENTOS E ARTIGOS DE USO DOMESTICO	207.565,5	165.567,3	165.305,5	162.368,8	136.166,2	149.304,9	140.108,1	146.597,9	147.223,9	152.910,3	160.591,3	
			47512	COMERCIO VAREJISTA ESPECIALIZADO DE EQUIPAMENTOS E SUPRIMENTOS DE INFORMATICA	56.622,4	29.532,6	35.691,6	27.022,4	22.936,7	25.151,5	24.842,0	17.639,3	31.219,8	26.320,9	24.280,4	
			4751201	Comércio varejista especializado de equipamentos e suprimentos de informática	56.561,6	29.517,8	35.670,5	27.001,6	22.911,7	25.142,9	24.823,6	17.618,3	31.144,9	26.306,0	24.269,5	
			4751202	Recarga de cartuchos para equipamentos de informática	60,8	14,8	21,1	20,7	25,0	8,6	18,5	21,1	74,9	14,9	10,9	
			47521	COMERCIO VAREJISTA ESPECIALIZADO DE EQUIPAMENTOS DE TELEFONIA E COMUNICACAO	6.041,1	4.651,3	4.080,0	5.898,4	5.370,0	4.461,6	6.483,0	5.627,8	6.128,7	5.951,6	7.195,1	
			4752100	Comércio varejista especializado de equipamentos de telefonia e comunicação	6.041,1	4.651,3	4.080,0	5.898,4	5.370,0	4.461,6	6.483,0	5.627,8	6.128,7	5.951,6	7.195,1	
			47539	COMERCIO VAREJISTA ESPECIALIZADO DE ELETRDOMESTICOS E EQUIPAMENTOS DE AUDIO E VIDEO	81.979,6	80.604,8	77.185,1	79.125,5	59.948,0	72.835,6	59.721,3	68.036,2	59.458,3	66.407,7	74.767,6	
			4753900	Comércio varejista especializado de eletrodomésticos e equipamentos de áudio e vídeo	81.979,6	80.604,8	77.185,1	79.125,5	59.948,0	72.835,6	59.721,3	68.036,2	59.458,3	66.407,7	74.767,6	
			47547	COMERCIO VAREJISTA ESPECIALIZADO DE MOVEIS, COLCHOARIA E ARTIGOS DE ILUMINACAO	22.120,8	16.078,9	18.632,1	18.641,2	18.942,8	18.308,9	18.627,2	21.269,1	20.914,6	22.833,3	19.464,7	
			4754701	Comércio varejista de móveis	18.913,6	13.601,7	15.872,1	16.104,3	15.636,1	15.062,2	15.663,5	18.056,4	15.506,2	18.962,2	15.506,2	
			4754702	Comércio varejista de artigos de colchoaria	2.384,6	1.748,3	1.814,1	1.756,7	2.029,5	2.360,3	1.758,7	1.591,5	2.168,9	2.091,2	2.354,5	
			4754703	Comércio varejista de artigos de iluminação	822,7	728,8	946,0	780,1	1.277,2	886,4	1.205,0	1.621,2	1.194,8	1.772,9	1.604,0	
	47555			COMERCIO VAREJISTA ESPECIALIZADO DE TECIDOS E ARTIGOS DE CAMA, MESA E BANHO	16.924,0	15.274,5	11.478,5	13.104,7	11.451,5	13.974,4	14.950,6	16.991,0	12.064,4	13.372,7	13.849,8	
			4755501	Comércio varejista de tecidos	3.724,7	3.364,2	3.032,3	3.859,6	3.060,4	3.484,3	4.122,0	4.154,6	2.922,4	3.863,6	3.575,9	
			4755502	Comercio varejista de artigos de armarinho	7.782,1	6.062,3	3.506,7	4.195,0	6.282,7	4.214,0	4.974,9	4.195,0	4.097,5			
			4755503	Comercio varejista de artigos de cama, mesa e banho	5.417,2	5.848,1	4.939,5	5.050,0	4.177,7	4.207,4	6.614,6	7.861,6	5.552,2	5.314,2	6.176,4	
			47563	COMERCIO VAREJISTA ESPECIALIZADO DE INSTRUMENTOS MUSICAIS E ACESSORIOS	682,7	694,8	526,1	497,1	930,0	522,9	721,1	909,0	730,6	823,4	709,3	
			4756300	Comércio varejista especializado de instrumentos musicais e acessórios	682,7	694,8	526,1	497,1	930,0	522,9	721,1	909,0	730,6	823,4	709,3	
			47571	COMERCIO VAREJISTA ESPECIALIZADO DE PECAS E ACESSORIOS PARA APARELHOS ELETROELETRONICOS PARA USO DOMESTICO, EXCETO INFORMATICA E	3.578,3	4.212,6	3.702,8	2.967,0	3.327,0	3.251,2	3.504,7	3.781,6	4.340,0	5.366,6	6.084,9	
			4757100	Comércio varejista especializado de peças e acessórios para aparelhos eletroeletrônicos para uso doméstico, exceto informática e comunicação	3.578,3	4.212,6	3.702,8	2.967,0	3.327,0	3.251,2	3.504,7	3.781,6	4.340,0	5.366,6	6.084,9	
			47598	COMERCIO VAREJISTA DE ARTIGOS DE USO DOMESTICO NAO ESPECIFICADOS ANTERIORMENTE	19.616,6	14.517,8	14.009,4	15.112,5	13.260,2	10.798,8	11.258,2	12.343,8	12.367,6	11.834,2	14.239,4	
			4759801	Comércio varejista de artigos de tapeçaria, cortinas e persianas	1.596,7	1.673,5	1.978,8	1.806,3	1.941,7	1.682,2	1.787,6	2.202,7	2.342,9	2.337,6	2.839,7	
			4759899	Comércio varejista de outros artigos de uso doméstico não especificados anteriormente	18.019,9	12.844,4	12.030,6	13.306,2	11.318,5	9.116,7	9.470,6	10.141,1	10.024,7	9.496,6	11.399,7	
	476			COMERCIO VAREJISTA DE ARTIGOS CULTURAIS, RECREATIVOS E ESPORTIVOS	53.217,1	30.641,6	27.608,4	23.782,9	20.349,2	24.485,5	23.980,1	29.464,8	17.272,5	23.339,0	37.004,8	
			47610	COMERCIO VAREJISTA DE LIVROS, JORNAIS, REVISTAS E PAPELARIA	5.310,7	7.262,4	3.846,5	3.996,7	4.881,5	4.028,1	4.723,1	4.746,2	4.696,9	5.347,2	4.676,6	
			4761001	Comércio varejista de livros	1.784,7	1.700,8	921,0	980,8	1.140,5	1.186,5	1.359,4	1.773,2	1.352,0	1.372,5	1.131,1	
			4761002	Comércio varejista de jornais e revistas	48,1	59,0	72,5	59,3	121,8	106,2	59,7	45,6	94,9	65,9	86,3	
			4761003	Comércio varejista de artigos de papelaria	3.478,0	5.502,6	2.853,0	2.956,7	3.619,2	2.735,4	3.304,1	2.927,5	3.250,0	3.908,8	3.459,2	
			47628	COMERCIO VAREJISTA DE DISCOS, CDS, DVDS E FITAS	104,2	96,2	68,0	54,0	106,0	49,8	73,6	69,3	126,7	76,6	63,9	
			4762800	Comércio varejista de discos, CDs, DVDs e fitas	104,2	96,2	68,0	54,0	106,0	49,8	73,6	69,3	126,7	76,6	63,9	
			47636	COMERCIO VAREJISTA DE ARTIGOS RECREATIVOS E ESPORTIVOS	47.802,2	23.283,0	23.693,8	19.732,2	15.361,7	20.407,5	19.183,3	24.649,3	12.448,9	17.915,3	32.264,4	
			4763601	Comércio varejista de brinquedos e artigos recreativos	30.277,4	6.082,5	7.336,2	8.470,4	6.674,3	6.620,7	7.508,5	7.180,3	2.984,7	3.284,2	16.863,9	
			4763602	Comércio varejista de artigos esportivos	15.626,7	14.684,8	13.780,7	9.106,4	6.250,3	9.473,6	6.978,1	15.145,7	11.963,0	11.963,0	12.680,7	
			4763603	Comércio varejista de bicicletas e triciclos; peças e acessórios	821,6	1.152,4	1.272,3	1.152,6	1.400,7	1.367,6	1.226,3	1.260,6	1.582,0	1.561,6	1.419,8	
			4763604	Comércio varejista de artigos de caça, pesca e camping	428,5	515,6	451,9	376,7	507,5	204,6	326,8	428,4	422,0	518,4	338,8	

TABELA 1.12

Estado de São Paulo: Dados históricos da arrecadação mensal de ICMS (2019) por CNAE

Valores nominais em reais mil e excluídos recolhimentos extraordinários de anistias. Ver observações ao final da planilha.

Código CNAE				Denominação	jan/19	fev/19	mar/19	abr/19	mai/19	jun/19	jul/19	ago/19	set/19	out/19	nov/19	dez/19
Divisão	Grupo	Classe	Subclasse													
			4763605	Comércio varejista de embarcações e outros veículos recreativos; peças e acessórios	648,0	847,8	852,9	626,1	528,9	718,7	648,2	634,3	482,1	588,1	961,3	
	477			COMERCIO VAREJISTA DE PRODUTOS FARMACEUTICOS, PERFUMARIA E COSMETICOS E ARTIGOS MEDICOS, OPTICOS E ORTOPEDICOS	51.239,7	49.046,5	46.389,6	50.949,1	50.981,9	45.391,4	48.940,5	51.796,4	43.699,9	54.490,5	51.972,2	
		47717		COMERCIO VAREJISTA DE PRODUTOS FARMACEUTICOS PARA USO HUMANO E VETERINARIO	31.654,1	30.664,2	28.171,5	32.004,9	28.454,1	25.624,9	25.667,2	26.977,4	22.896,9	29.886,1	27.495,0	
			4771701	Comércio varejista de produtos farmacêuticos, sem manipulação de fórmulas	29.420,9	28.626,5	26.401,6	30.232,9	26.491,4	23.598,1	23.629,7	24.798,8	20.692,9	27.360,9	24.846,4	
			4771702	Comércio varejista de produtos farmacêuticos, com manipulação de fórmulas	1.705,2	1.281,7	1.312,7	1.273,4	1.426,1	1.484,9	1.520,0	1.679,2	1.713,0	1.942,4	1.998,3	
			4771703	Comércio varejista de produtos farmacêuticos homeopáticos	16,8	23,4	22,0	16,8	24,8	33,8	21,7	28,6	30,1	35,2	38,2	
			4771704	Comércio varejista de medicamentos veterinários	511,4	732,6	435,2	481,8	511,8	508,1	495,8	470,9	460,9	547,6	612,1	
		47725		COMERCIO VAREJISTA DE COSMETICOS, PRODUTOS DE PERFUMARIA E DE HIGIENE PESSOAL	11.199,2	11.277,6	11.249,6	12.556,7	15.616,2	13.499,0	17.044,4	17.203,5	14.090,3	17.244,7	17.834,4	
			4772500	Comércio varejista de cosméticos, produtos de perfumaria e de higiene pessoal	11.199,2	11.277,6	11.249,6	12.556,7	15.616,2	13.499,0	17.044,4	17.203,5	14.090,3	17.244,7	17.834,4	
		47733		COMERCIO VAREJISTA DE ARTIGOS MEDICOS E ORTOPEDICOS	2.426,7	2.241,7	2.536,0	2.490,4	2.599,6	2.210,7	2.480,5	2.910,2	2.233,2	3.104,6	2.246,1	
			4773300	Comércio varejista de artigos médicos e ortopédicos	2.426,7	2.241,7	2.536,0	2.490,4	2.599,6	2.210,7	2.480,5	2.910,2	2.233,2	3.104,6	2.246,1	
		47741		COMERCIO VAREJISTA DE ARTIGOS DE OPTICA	5.959,8	4.863,0	4.432,6	3.897,2	4.312,0	4.056,8	3.748,4	4.705,3	4.479,5	4.255,0	4.396,7	
			4774100	Comércio varejista de artigos de óptica	5.959,8	4.863,0	4.432,6	3.897,2	4.312,0	4.056,8	3.748,4	4.705,3	4.479,5	4.255,0	4.396,7	
	478			COMERCIO VAREJISTA DE PRODUTOS NOVOS NAO ESPECIFICADOS ANTERIORMENTE E DE PRODUTOS USADOS	557.548,3	286.010,4	249.254,9	253.930,0	250.550,6	283.420,6	353.043,2	288.762,3	271.043,3	278.539,0	274.810,9	
		47814		COMERCIO VAREJISTA DE ARTIGOS DO VESTUARIO E ACESSORIOS	368.090,7	183.909,4	159.436,6	160.098,6	144.112,2	165.596,2	144.112,2	166.773,5	166.773,5	162.669,3	169.566,1	
			4781400	Comércio varejista de artigos do vestuário e acessórios	368.090,7	183.909,4	159.436,6	160.098,6	144.112,2	165.596,2	144.112,2	166.773,5	166.773,5	162.669,3	169.566,1	
		47822		COMERCIO VAREJISTA DE CALCADOS E ARTIGOS DE VIAGEM	94.556,4	41.549,4	33.411,0	35.674,6	35.014,6	49.646,9	55.116,8	44.449,0	42.908,3	44.974,7	43.224,1	
			4782201	Comércio varejista de calçados	87.553,8	36.672,2	29.198,2	30.482,6	30.458,2	42.925,2	50.012,4	39.101,3	39.652,3	38.815,7	37.463,1	
			4782202	Comércio varejista de artigos de viagem	7.002,6	4.877,3	4.212,8	5.191,9	4.556,5	6.721,7	5.104,4	5.347,7	3.256,0	6.158,9	5.760,9	
		47831		COMERCIO VAREJISTA DE JOIAS E RELOGIOS	38.477,3	15.790,1	11.461,0	11.957,5	14.887,7	18.857,0	20.443,1	10.630,5	10.814,5	11.627,9	12.862,8	
			4783101	Comércio varejista de artigos de joalheria	38.293,9	15.316,2	11.153,8	11.564,7	14.500,6	18.503,6	20.121,0	10.255,6	10.255,6	11.236,3	12.511,1	
			4783102	Comércio varejista de artigos de relojoaria	183,5	473,9	307,2	392,8	387,1	353,4	322,1	375,0	307,5	391,6	351,7	
		47849		COMERCIO VAREJISTA DE GAS LIQUEFEITO DE PETROLEO (GLP)	22,5	25,7	30,7	44,9	46,0	41,6	38,0	44,9	20,1	31,5	24,2	
			4784900	Comércio varejista de gás liquefeito de petróleo (GLP)	22,5	25,7	30,7	44,9	46,0	41,6	38,0	44,9	20,1	31,5	24,2	
		47857		COMERCIO VAREJISTA DE ARTIGOS USADOS	243,1	138,1	314,5	238,7	121,2	453,2	27,5	301,2	101,7	54,2	124,9	
			4785701	Comércio varejista de antiguidades	30,3	9,6	9,1	****	62,6	91,4	4,5	248,5	51,9	5,1	75,4	
			4785799	Comércio varejista de outros artigos usados	212,8	128,5	305,4	****	58,5	361,8	23,0	52,8	49,7	49,2	49,4	
		47890		COMERCIO VAREJISTA DE OUTROS PRODUTOS NOVOS NAO ESPECIFICADOS ANTERIORMENTE	56.158,4	44.597,8	44.601,0	45.915,7	56.368,9	48.825,7	51.048,4	49.837,1	50.425,2	59.181,3	49.008,9	
			4789001	Comércio varejista de souvenirs, bijuterias e artesanatos	3.934,3	2.062,4	2.162,7	2.022,2	2.203,3	2.726,2	3.152,7	2.893,0	2.702,0	3.541,6	2.740,0	
			4789002	Comércio varejista de plantas e flores naturais	799,3	773,9	673,5	801,7	640,0	761,8	709,3	767,2	815,3	942,5	871,7	
			4789003	Comércio varejista de objetos de arte	475,3	326,2	253,6	91,6	173,8	150,8	177,3	184,0	434,4	619,6	184,1	
			4789004	Comércio varejista de animais vivos e de artigos e alimentos para animais de estimação	7.891,7	10.395,5	9.740,5	10.410,1	8.623,3	8.687,8	7.845,5	10.074,0	9.972,3	7.734,5	6.167,1	
			4789005	Comércio varejista de produtos saneantes domissanitários	1.124,6	1.343,3	1.355,3	1.540,7	1.402,7	1.278,4	1.445,1	1.554,6	1.672,0	1.383,4	1.579,6	
			4789006	Comércio varejista de fogos de artifício e artigos pirotécnicos	331,1	80,5	86,7	24,4	26,1	49,5	82,1	72,1	66,5	42,4	40,4	
			4789007	Comércio varejista de equipamentos para escritório	338,5	520,6	481,7	421,1	576,2	396,7	324,6	331,9	350,8	365,9	291,9	
			4789008	Comércio varejista de artigos fotográficos e para filmagem	267,7	202,3	549,7	474,1	527,3	231,8	448,5	429,5	332,2	795,8	414,0	
			4789009	Comércio varejista de armas e munições	19,0	23,4	34,2	120,8	1.176,1	2.392,1	41,8	51,5	43,1	44,2	108,2	
			4789099	Comércio varejista de outros produtos não especificados anteriormente	40.977,0	28.869,6	29.263,0	30.009,2	41.020,2	32.150,6	34.593,1	33.581,2	36.163,5	43.711,4	36.612,1	
			<b>Seção H</b>	<b>TRANSPORTE, ARMAZENAGEM E CORREIO</b>	<b>346.988,2</b>	<b>369.178,9</b>	<b>316.049,0</b>	<b>347.154,9</b>	<b>347.770,2</b>	<b>354.999,6</b>	<b>325.559,1</b>	<b>369.224,8</b>	<b>377.365,5</b>	<b>370.033,8</b>	<b>380.088,8</b>	
49				TRANSPORTE TERRESTRE	284.458,4	316.202,6	261.204,6	287.307,1	277.175,5	288.179,9	268.234,9	297.949,8	294.426,2	300.359,8	301.505,7	
	491			TRANSPORTE FERROVIARIO E METROFERROVIARIO	****	3.158,7	1.118,0	1.134,0	1.018,7	1.964,8	1.099,6	999,7	****	1.672,1	2.293,0	
				TRANSPORTE FERROVIARIO DE CARGA	****	****	479,1	429,9	****	1.032,5	****	377,5	****	481,2	675,0	
		4911600		Transporte ferroviário de carga	****	****	479,1	429,9	****	1.032,5	****	377,5	****	481,2	675,0	
		49124		TRANSPORTE METROFERROVIARIO DE PASSAGEIROS	****	****	638,9	704,2	****	932,4	****	622,2	****	1.190,9	1.618,0	
			4912401	Transporte ferroviário de passageiros intermunicipal e interestadual	0,0	0,0	0,0	0,0	0,0	0,0	0,0	0,0	0,0	0,0	0,0	
			4912402	Transporte ferroviário de passageiros municipal e em região metropolitana	****	****	****	****	****	****	****	****	****	****	****	
			4912403	Transporte metroviário	****	****	****	****	****	****	****	****	****	****	****	
		492		TRANSPORTE RODOVIARIO DE PASSAGEIROS	29.472,6	66.284,9	19.374,1	27.431,8	20.141,2	19.816,0	20.387,8	21.910,0	19.918,4	20.928,0	21.161,6	
			49213	TRANSPORTE RODOVIARIO COLETIVO DE PASSAGEIROS, COM ITINERARIO FIXO, MUNICIPAL E EM REGIAO METROPOLITANA	2.434,1	2.107,1	1.760,1	9.899,0	2.176,2	2.150,9	2.009,7	2.178,3	2.224,9	2.555,5	2.067,0	
			4921301	Transporte rodoviário coletivo de passageiros, com itinerário fixo, municipal	977,5	884,7	709,6	908,0	969,0	921,7	805,5	833,5	994,8	1.327,6	754,0	
			4921302	Transporte rodoviário coletivo de passageiros, com itinerário fixo, intermunicipal em região metropolitana	1.456,6	1.222,4	1.050,5	8.991,0	1.207,2	1.229,2	1.204,2	1.344,8	1.230,1	1.227,9	1.312,9	
		49221		TRANSPORTE RODOVIARIO COLETIVO DE PASSAGEIROS, COM ITINERARIO FIXO, INTERMUNICIPAL, INTERESTADUAL E INTERNACIONAL	24.749,5	62.153,1	15.514,8	15.454,9	15.365,1	15.264,6	15.809,3	17.290,6	15.276,8	15.145,1	16.153,6	
			4922101	Transporte rodoviário coletivo de passageiros, com itinerário fixo, intermunicipal, exceto em região metropolitana	11.750,1	52.053,9	7.539,2	7.605,9	7.720,9	7.274,8	7.043,8	7.544,8	7.255,9	7.503,8	****	
			4922102	Transporte rodoviário coletivo de passageiros, com itinerário fixo, interestadual	12.999,4	10.099,2	7.975,6	7.848,9	7.644,3	7.989,8	8.765,5	9.745,8	8.020,9	7.641,4	8.869,5	
			4922103	Transporte rodoviário coletivo de passageiros, com itinerário fixo, internacional	0,0	0,0	0,0	0,0	0,0	0,0	0,0	0,0	0,0	0,0	****	
		49230		TRANSPORTE RODOVIARIO DE TAXI	36,4	49,8	15,4	26,4	37,4	31,8	29,8	15,4	40,2	36,3	31,3	
			4923001	Serviço de táxi	0,0	0,0	****	0,0	0,0	0,0	0,0	0,0	0,0	0,0	0,0	
			4923002	Serviço de transporte de passageiros - locação de automóveis com motorista	36,4	49,8	****	26,4	37,4	31,8	29,8	15,4	40,2	36,3	31,3	
		49248		Transporte escolar	7,5	9,9	3,5	11,5	5,8	5,5	10,0	9,1	11,0	10,4	7,6	
			4924800	Transporte escolar	7,5	9,9	3,5	11,5	5,8	5,5	10,0	9,1	11,0	10,4	7,6	
		49299		TRANSPORTE RODOVIARIO COLETIVO DE PASSAGEIROS, SOB REGIME DE FRETAMENTO, E OUTROS TRANSPORTES RODOVIARIOS NAO ESPECIFICADOS ANTE	2.245,0	1.965,1	2.080,3	2.040,1	2.556,7	2.363,3	2.529,0	2.416,7	2.365,4	3.180,7	2.902,2	

TABELA 1.12

Estado de São Paulo: Dados históricos da arrecadação *mensal* de ICMS (2019) por CNAE

Valores nominais em reais mil e excluídos recolhimentos extraordinários de anistias. Ver observações ao final da planilha.

Código CNAE				jan/19	fev/19	mar/19	abr/19	mai/19	jun/19	jul/19	ago/19	set/19	out/19	nov/19	dez/19
Divisão	Grupo	Classe	Subclasse	Denominação											
			4929901	Transporte rodoviário coletivo de passageiros, sob regime de fretamento, municipal	****	277,4	****	****	430,2	423,6	****	****	****	420,6	
			4929902	Transporte rodoviário coletivo de passageiros, sob regime de fretamento, intermunicipal, interestadual e internacional	1.986,8	1.645,2	1.605,7	1.585,6	2.075,3	1.892,4	2.105,5	1.985,5	1.966,8	2.302,9	2.471,2
			4929903	Organização de excursões em veículos rodoviários próprios, municipal	0,0	****	0,0	0,0	0,0	0,0	0,0	0,0	0,0	0,0	0,0
			4929904	Organização de excursões em veículos rodoviários próprios, intermunicipal, interestadual e internacional	0,0	****	0,0	0,0	0,0	****	0,0	0,0	0,0	0,0	****
			4929999	Outros transportes rodoviários de passageiros não especificados anteriormente	****	****	****	****	****	****	0,0	****	****	****	****
	493	49302		TRANSPORTE RODOVIÁRIO DE CARGA	220.747,1	216.950,0	214.696,6	222.940,9	223.849,7	231.356,8	212.956,9	240.607,3	245.062,8	243.133,0	250.919,1
				TRANSPORTE RODOVIÁRIO DE CARGA	220.747,1	216.950,0	214.696,6	222.940,9	223.849,7	231.356,8	212.956,9	240.607,3	245.062,8	243.133,0	250.919,1
			4930201	Transporte rodoviário de carga, exceto produtos perigosos e mudanças, municipal	9.270,6	10.603,0	8.203,1	8.827,0	9.980,4	10.438,7	9.093,9	10.008,9	9.847,8	9.726,7	10.489,2
			4930202	Transporte rodoviário de carga, exceto produtos perigosos e mudanças, intermunicipal, interestadual e internacional	183.960,9	175.160,1	175.595,5	184.624,4	183.923,9	190.147,4	176.216,2	199.565,0	202.880,2	202.746,0	209.826,5
			4930203	Transporte rodoviário de produtos perigosos	27.192,4	30.875,5	30.547,8	29.193,4	29.614,6	30.381,0	27.294,5	30.613,3	31.921,7	30.249,4	30.150,8
			4930204	Transporte rodoviário de mudanças	323,2	311,3	350,3	296,2	330,8	389,7	352,3	420,1	413,2	410,9	452,6
				TRANSPORTE DUTOVIÁRIO	****	****	****	****	****	****	****	****	****	****	****
				TRANSPORTE DUTOVIÁRIO	****	****	****	****	****	****	****	****	****	****	****
			4940000	Transporte dutoviário	****	****	****	****	****	****	****	****	****	****	****
	495	49507		TRENS TURÍSTICOS, TELEFÉRICOS E SIMILARES	0,0	****	****	****	****	****	****	****	0,0	****	
				TRENS TURÍSTICOS, TELEFÉRICOS E SIMILARES	0,0	****	****	****	****	****	****	****	0,0	****	
			4950700	Trens turísticos, teleféricos e similares	0,0	****	****	****	****	****	****	****	0,0	****	
				TRANSPORTE AQUAVIÁRIO	1.202,0	1.036,3	1.134,6	1.645,1	1.103,0	1.826,2	1.587,6	1.257,7	1.443,6	1.083,6	1.098,2
				TRANSPORTE MARÍTIMO DE CABOTAGEM E LONGO CURSO	1.115,0	813,4	1.020,8	1.148,5	****	1.609,3	1.526,9	1.181,0	1.358,1	966,6	****
				TRANSPORTE MARÍTIMO DE CABOTAGEM - Carga	****	****	****	****	****	****	****	****	****	****	****
			5011401	Transporte marítimo de cabotagem - Carga	****	****	****	****	****	****	****	****	****	****	****
			5011402	Transporte marítimo de cabotagem - passageiros	0,0	0,0	****	0,0	0,0	0,0	0,0	****	0,0	0,0	
				TRANSPORTE MARÍTIMO DE LONGO CURSO	****	****	****	****	****	****	****	****	****	****	****
			5012201	Transporte marítimo de longo curso - Carga	****	****	****	****	****	****	****	****	****	****	****
			5012202	Transporte marítimo de longo curso - Passageiros	0,0	0,0	0,0	0,0	0,0	0,0	0,0	0,0	0,0	0,0	
				TRANSPORTE POR NAVEGAÇÃO INTERIOR	****	****	****	****	****	****	0,0	****	****	****	****
				TRANSPORTE POR NAVEGAÇÃO INTERIOR DE CARGA	****	****	****	****	****	****	****	****	****	****	****
			5021101	Transporte por navegação interior de carga, municipal, exceto travessia	0,0	0,0	0,0	0,0	0,0	0,0	0,0	0,0	0,0	0,0	0,0
			5021102	Transporte por navegação interior de carga, intermunicipal, interestadual e internacional, exceto travessia	****	****	****	****	****	****	0,0	****	****	****	****
				TRANSPORTE POR NAVEGAÇÃO INTERIOR DE PASSAGEIROS EM LINHAS REGULARES	****	0,0	0,0	0,0	0,0	0,0	0,0	****	****	0,0	0,0
			5022001	Transporte por navegação interior de passageiros em linhas regulares, municipal, exceto travessia	0,0	0,0	0,0	0,0	0,0	0,0	0,0	0,0	****	0,0	0,0
			5022002	Transporte por navegação interior de passageiros em linhas regulares, intermunicipal, interestadual e internacional, exceto travessia	****	0,0	0,0	0,0	0,0	0,0	0,0	0,0	0,0	0,0	0,0
				NAVEGAÇÃO DE APOIO	52,3	201,4	****	484,3	****	188,1	****	****	65,9	95,5	15,1
				NAVEGAÇÃO DE APOIO	52,3	201,4	****	484,3	****	188,1	****	****	65,9	95,5	15,1
			5030101	Navegação de apoio marítimo	****	****	****	****	****	****	****	****	****	****	****
			5030102	Navegação de apoio portuário	****	****	****	****	****	****	****	****	****	****	****
			5030103	Serviços de rebocadores e empurradores	0,0	0,0	0,0	0,0	0,0	0,0	0,0	0,0	0,0	0,0	0,0
				OUTROS TRANSPORTES AQUAVIÁRIOS	****	****	****	****	****	****	****	****	****	****	****
				TRANSPORTE POR NAVEGAÇÃO DE TRAVESSIA	****	****	****	****	****	****	****	****	****	****	0,0
			5091201	Transporte por navegação de travessia, municipal	0,0	0,0	0,0	0,0	0,0	0,0	0,0	0,0	0,0	0,0	0,0
			5091202	Transporte por navegação de travessia intermunicipal, interestadual e internacional	****	****	****	****	****	****	****	****	****	****	0,0
			50998	TRANSPORTES AQUAVIÁRIOS NÃO ESPECIFICADOS ANTERIORMENTE	0,0	****	****	****	0,0	****	0,0	****	****	****	****
			5099801	Transporte aquaviário para passeios turísticos	0,0	****	****	****	0,0	****	0,0	****	****	****	****
			5099899	Outros transportes aquaviários não especificados anteriormente	0,0	0,0	0,0	0,0	0,0	0,0	0,0	****	****	****	****
				TRANSPORTE AÉREO	12.604,5	11.512,3	12.530,1	9.990,8	9.822,1	8.807,7	9.406,7	11.569,8	9.960,4	11.549,2	9.323,1
				TRANSPORTE AÉREO DE PASSAGEIROS	12.117,4	10.715,8	12.082,4	9.570,2	9.369,8	7.867,4	8.994,2	10.778,9	9.475,6	11.000,4	8.865,5
				TRANSPORTE AÉREO DE PASSAGEIROS REGULAR	11.852,5	10.408,7	11.581,2	9.345,5	8.837,8	7.652,4	8.673,2	10.492,1	9.178,5	10.607,9	8.474,6
				TRANSPORTE AÉREO DE PASSAGEIROS REGULAR	11.852,5	10.408,7	11.581,2	9.345,5	8.837,8	7.652,4	8.673,2	10.492,1	9.178,5	10.607,9	8.474,6
			5111100	Transporte aéreo de passageiros regular	11.852,5	10.408,7	11.581,2	9.345,5	8.837,8	7.652,4	8.673,2	10.492,1	9.178,5	10.607,9	8.474,6
				TRANSPORTE AÉREO DE PASSAGEIROS NÃO-REGULAR	264,9	307,1	501,2	224,9	532,0	215,0	321,0	286,8	297,2	392,5	390,9
			5112901	Serviço de taxi aéreo e locação de aeronaves com tripulação	264,9	307,1	501,2	224,9	532,0	215,0	321,0	286,8	297,2	392,5	390,9
			5112999	Outros serviços de transporte aéreo de passageiros não-regular	0,0	0,0	0,0	0,0	****	****	****	****	****	****	****
				TRANSPORTE AÉREO DE CARGA	487,1	796,5	447,7	420,5	452,3	940,4	412,5	790,9	484,7	548,8	457,6
				TRANSPORTE AÉREO DE CARGA	487,1	796,5	447,7	420,5	452,3	940,4	412,5	790,9	484,7	548,8	457,6
			5120000	Transporte aéreo de carga	487,1	796,5	447,7	420,5	452,3	940,4	412,5	790,9	484,7	548,8	457,6
				Transporte espacial	0,0	0,0	0,0	0,0	0,0	0,0	0,0	0,0	0,0	0,0	0,0
				Transporte espacial	0,0	0,0	0,0	0,0	0,0	0,0	0,0	0,0	0,0	0,0	0,0
			5130700	Transporte espacial	0,0	0,0	0,0	0,0	0,0	0,0	0,0	0,0	0,0	0,0	0,0
				ARMAZENAMENTO E ATIVIDADES AUXILIARES DOS TRANSPORTES	45.319,4	37.940,6	38.764,9	45.902,2	57.326,9	54.377,3	43.974,3	56.087,9	69.506,5	55.198,1	66.306,9
				ARMAZENAMENTO, CARGA E DESCARGA	36.318,5	28.460,9	29.513,3	36.385,2	44.864,0	43.410,4	33.474,7	45.189,3	56.528,5	44.471,7	52.997,1
				ARMAZENAMENTO	35.950,3	28.112,1	29.154,7	35.702,3	43.790,6	42.135,9	33.177,8	56.124,5	44.092,8	52.719,7	52.997,1
			5211701	Armazéns gerais - emissão de warrant	23.749,2	20.083,8	18.860,9	19.375,6	26.117,0	25.569,3	22.712,1	29.743,3	38.978,7	26.054,4	33.595,2
			5211702	Guarda-móveis	****	****	****	****	10,2	****	****	3,9	****	****	****
			5211799	Depósitos de mercadorias para terceiros, exceto armazéns gerais e guarda-móveis	****	****	****	****	17.663,4	****	****	14.646,1	****	****	****
				Carga e descarga	368,3	348,9	358,6	682,9	1.073,4	1.274,5	296,9	796,1	404,1	378,9	277,4
				Carga e descarga	368,3	348,9	358,6	682,9	1.073,4	1.274,5	296,9	796,1	404,1	378,9	277,4
				ATIVIDADES AUXILIARES DOS TRANSPORTES TERRESTRES	66,4	373,5	117,6	142,3	172,1	171,1	130,7	292,0	325,4	234,2	238,6
				CONCESSIONARIAS DE RODOVIAS, PONTES, TÚNEIS E SERVIÇOS RELACIONADOS	0,0	****	0,0	****	0,0	****	0,0	****	****	****	0,0
			5221400	Concessionárias de rodovias, pontes, túneis e serviços relacionados	0,0	****	0,0	****	0,0	****	0,0	****	****	****	0,0
			52222	TERMINAIS RODOVIÁRIOS E FERROVIÁRIOS	****	****	****	****	****	****	****	****	****	****	****

TABELA 1.12

Estado de São Paulo: Dados históricos da arrecadação mensal de ICMS (2019) por CNAE

Valores nominais em reais mil e excluídos recolhimentos extraordinários de anistias. Ver observações ao final da planilha.

Código CNAE				Denominação	jan/19	fev/19	mar/19	abr/19	mai/19	jun/19	jul/19	ago/19	set/19	out/19	nov/19	dez/19
Divisão	Grupo	Classe	Subclasse													
			5222200	Terminais rodoviários e ferroviários	****	****	****	****	****	****	****	****	****	****	****	****
		52231		ESTACIONAMENTO DE VEICULOS	****	****	****	5,4	****	9,9	****	35,8	5,9	8,6	****	****
			5223100	Estacionamento de veículos	****	****	****	5,4	****	9,9	****	35,8	5,9	8,6	****	****
		52290		ATIVIDADES AUXILIARES DOS TRANSPORTES TERRESTRES NAO ESPECIFICADAS ANTERIORMENTE	19,4	46,5	29,2	52,7	46,9	48,1	47,4	78,3	163,7	93,1	106,2	****
			5229001	Serviços de apoio ao transporte por táxi, inclusive centrais de chamada	0,0	0,0	0,0	0,0	0,0	0,0	0,0	0,0	0,0	0,0	****	0,0
			5229002	Serviços de reboque de veículos	****	****	****	****	****	****	****	****	52,5	****	85,3	****
			5229099	Outras atividades auxiliares dos transportes terrestres não especificadas anteriormente	****	****	****	****	****	****	****	****	25,8	****	****	****
	523			ATIVIDADES AUXILIARES DOS TRANSPORTES AQUAVIARIOS	765,6	702,8	507,8	718,6	711,6	2.123,0	576,9	912,5	2.925,3	622,7	982,4	****
		52311		GESTAO DE PORTOS E TERMINAIS	648,6	522,2	443,1	571,1	611,5	1.946,2	521,9	816,3	2.811,8	416,9	842,1	****
			5231101	Administração da infra-estrutura portuária	0,0	0,0	0,0	0,0	0,0	0,0	0,0	0,0	0,0	0,0	0,0	****
			5231102	Atividades do Operador portuário	****	****	****	****	****	****	****	****	****	****	****	****
			5231103	Gestão de terminais aquaviários	****	****	****	****	****	****	****	****	****	****	****	****
		52320		ATIVIDADES DE AGENCIAMENTO MARITIMO	****	****	****	****	****	****	****	****	****	****	****	****
			5232000	Atividades de agenciamento marítimo	****	****	****	****	****	****	****	****	****	****	****	****
		52397		ATIVIDADES AUXILIARES DOS TRANSPORTES AQUAVIARIOS NAO ESPECIFICADAS ANTERIORMENTE	****	****	****	****	****	****	****	****	****	****	****	****
			5239701	Serviços de praticagem	0,0	0,0	0,0	0,0	0,0	0,0	0,0	0,0	0,0	0,0	0,0	****
			5239799	Atividades auxiliares dos transportes aquaviários não especificadas anteriormente	****	****	****	****	****	****	****	****	****	****	****	****
		524		ATIVIDADES AUXILIARES DOS TRANSPORTES AEREOS	49,3	35,6	46,8	108,4	118,7	99,3	99,2	65,9	59,8	77,2	98,7	****
			52401	ATIVIDADES AUXILIARES DOS TRANSPORTES AEREOS	49,3	35,6	46,8	108,4	118,7	99,3	99,2	65,9	59,8	77,2	98,7	****
			5240101	Operação dos aeroportos e campos de aterrissagem	****	****	****	****	****	****	****	****	****	****	****	****
			5240199	Atividades auxiliares dos transportes aéreos, exceto operação dos aeroportos e campos de aterrissagem	****	****	****	****	****	****	****	****	****	****	****	****
		525		ATIVIDADES RELACIONADAS A ORGANIZACAO DO TRANSPORTE DE CARGA	8.119,6	8.367,9	8.579,4	8.547,7	11.460,6	8.573,6	9.692,9	9.628,2	9.667,4	9.792,3	11.990,2	****
			52508	ATIVIDADES RELACIONADAS A ORGANIZACAO DO TRANSPORTE DE CARGA	8.119,6	8.367,9	8.579,4	8.547,7	11.460,6	8.573,6	9.692,9	9.628,2	9.667,4	9.792,3	11.990,2	****
			5250801	Comissaria de despachos	76,8	31,0	59,5	46,8	****	74,0	****	135,8	111,0	124,6	129,3	****
			5250802	Atividades de despachantes aduaneiros	16,1	40,8	35,1	61,2	****	151,8	****	40,4	72,9	106,9	174,5	****
			5250803	Agenciamento de cargas, exceto para o transporte marítimo	515,8	602,1	631,0	665,4	682,7	880,1	692,0	801,6	962,8	907,1	892,4	****
			5250804	Organização logística do transporte de carga	5.532,4	5.447,4	5.371,1	5.072,6	8.900,7	5.275,3	6.289,7	5.911,5	5.732,3	6.210,8	7.664,5	****
			5250805	Operador de transporte multimodal - OTM	1.978,5	2.246,6	2.482,8	2.701,8	1.815,6	2.192,4	2.597,7	2.738,9	2.788,4	2.442,9	3.129,6	****
		531		CORREIO E OUTRAS ATIVIDADES DE ENTREGA	3.403,9	2.487,1	2.414,8	2.309,8	2.342,7	1.808,4	2.359,7	2.355,6	2.028,9	1.843,2	1.855,0	****
			53105	ATIVIDADES DE CORREIO	2.606,5	1.645,3	1.482,9	1.473,2	1.334,7	817,1	1.406,6	1.431,7	1.151,1	1.033,1	1.012,9	****
			5310501	ATIVIDADES DE CORREIO	2.606,5	1.645,3	1.482,9	1.473,2	1.334,7	817,1	1.406,6	1.431,7	1.151,1	1.033,1	1.012,9	****
			5310502	Atividades do Correio Nacional	****	****	****	****	****	****	****	****	****	****	****	****
			5310502	Atividades de franqueadas e permissionárias do Correio Nacional	797,4	841,8	931,9	836,6	1.008,0	991,4	949,0	928,0	877,8	810,1	842,1	****
			53202	ATIVIDADES DE MALOTE E DE ENTREGA	797,4	841,8	931,9	836,6	1.008,0	991,4	949,0	928,0	877,8	810,1	842,1	****
			5320201	Serviços de malote não realizados pelo Correio Nacional	736,9	773,7	856,3	776,3	929,6	893,3	861,8	820,2	804,2	743,8	787,6	****
			5320202	Serviços de entrega rápida	60,4	68,1	75,6	60,3	78,4	98,1	87,2	107,8	73,6	66,3	54,5	****
				<b>Seção I</b>	<b>70.069,2</b>	<b>60.208,1</b>	<b>60.344,0</b>	<b>68.369,7</b>	<b>64.616,6</b>	<b>67.666,2</b>	<b>68.619,0</b>	<b>71.516,5</b>	<b>71.184,4</b>	<b>70.994,6</b>	<b>73.443,9</b>	
	55			ALOJAMENTO E ALIMENTACAO	2.720,0	2.091,3	2.611,4	2.737,6	2.988,1	2.928,3	2.559,6	2.297,7	3.043,7	2.604,0	2.973,3	****
		551		ALOJAMENTO	2.704,3	2.079,0	2.599,4	2.725,5	2.980,1	2.921,1	2.548,9	2.289,7	3.037,4	2.596,0	2.965,1	****
			55108	HOTEIS E SIMILARES	2.704,3	2.079,0	2.599,4	2.725,5	2.980,1	2.921,1	2.548,9	2.289,7	3.037,4	2.596,0	2.965,1	****
			5510801	Hotéis	2.502,2	1.913,8	2.406,7	2.527,1	2.759,0	2.706,6	2.332,6	2.096,4	2.824,1	2.383,6	2.745,9	****
			5510802	Apart-hotéis	141,0	103,6	146,5	141,2	146,3	156,9	137,3	133,9	159,6	155,5	152,8	****
			5510803	Motéis	61,1	61,7	46,2	57,2	74,8	57,6	79,0	59,3	53,6	56,9	66,3	****
		559		OUTROS TIPOS DE ALOJAMENTO NAO ESPECIFICADOS ANTERIORMENTE	15,7	12,3	11,9	12,1	8,0	7,2	10,7	8,0	6,3	8,0	8,3	****
			55906	OUTROS TIPOS DE ALOJAMENTO NAO ESPECIFICADOS ANTERIORMENTE	15,7	12,3	11,9	12,1	8,0	7,2	10,7	8,0	6,3	8,0	8,3	****
			5590601	Albergues, exceto assistenciais	****	****	****	****	0,0	0,0	****	****	0,0	0,0	****	
			5590602	Campings	0,0	****	0,0	****	0,0	****	0,0	****	****	0,0	****	
			5590603	Pensoes	****	****	****	****	****	****	****	****	****	****	2,5	
			5590699	Outros alojamentos não especificados anteriormente	3,7	3,1	4,1	3,7	****	3,6	6,6	5,4	4,0	****	5,6	
	56			ALIMENTACAO	67.349,2	58.111,3	57.732,7	65.632,1	61.628,6	64.757,9	66.059,5	69.218,7	68.140,7	68.390,6	70.470,5	****
			56112	RESTAURANTES E OUTROS SERVICOS DE ALIMENTACAO E BEBIDAS	52.184,8	44.078,8	41.191,1	49.156,3	45.443,0	47.446,0	51.460,6	49.623,1	50.848,9	52.341,1	50.848,9	****
			5611201	RESTAURANTES E OUTROS SERVICOS DE ALIMENTACAO E BEBIDAS	52.128,1	44.038,2	41.135,0	49.111,7	45.391,6	47.789,0	51.152,7	49.152,7	50.762,0	52.189,9	50.762,0	****
			5611202	Restaurantes e similares	26.893,8	23.100,8	22.035,2	26.292,5	24.214,5	26.354,0	27.189,0	28.931,6	27.637,7	27.637,7	27.637,7	****
			5611203	Bares e outros estabelecimentos especializados em servir bebidas	730,9	225,3	6,3	****	****	18,3	****	61,7	22,4	17,6	****	
			5611203	Lanchonetes, casas de chá, de sucos e similares	24.503,3	20.712,1	19.093,4	21.835,4	20.236,7	20.854,2	22.102,8	23.897,7	23.151,7	22.063,5	23.667,6	****
			5611204	Bares e outros estabelecimentos especializados em servir bebidas, sem entretenimento	****	****	****	952,1	930,0	862,8	1.088,5	1.024,1	1.008,3	1.019,6	782,9	****
			5611205	Bares e outros estabelecimentos especializados em servir bebidas, com entretenimento	****	****	****	****	****	8,1	****	15,9	26,5	8,7	11,0	
			56121	SERVICOS AMBULANTES DE ALIMENTACAO	56,8	40,6	56,1	44,6	51,4	51,5	46,8	55,9	63,1	53,6	98,3	****
			5612100	Serviços ambulantes de alimentação	56,8	40,6	56,1	44,6	51,4	51,5	46,8	55,9	63,1	53,6	98,3	****
		562		SERVICOS DE CATERING, BUFE E OUTROS SERVICOS DE COMIDA PREPARADA	15.164,4	14.032,5	16.541,6	16.475,8	16.185,6	17.311,9	16.436,4	15.231,9	16.680,1	17.541,8	18.129,5	****
			56201	SERVICOS DE CATERING, BUFE E OUTROS SERVICOS DE COMIDA PREPARADA	15.164,4	14.032,5	16.541,6	16.475,8	16.185,6	17.311,9	16.436,4	15.231,9	16.680,1	17.541,8	18.129,5	****
			5620101	Fornecimento de alimentos preparados preponderantemente para empresas	12.562,8	11.344,7	13.581,9	13.390,2	13.070,3	14.126,2	13.455,6	12.359,2	13.205,8	13.920,1	14.379,0	****
			5620102	Serviços de alimentação para eventos e recepções - bufê	504,2	346,9	474,7	506,8	573,1	564,3	460,2	390,7	579,8	576,6	763,6	****
			5620103	Cantinas - serviços de alimentação privados	1.925,7	2.086,0	2.247,6	2.319,9	2.273,5	2.324,9	2.181,5	2.157,3	2.519,0	2.666,8	2.649,9	****
			5620104	Fornecimento de alimentos preparados preponderantemente para consumo domiciliar	171,6	255,0	237,3	258,8	268,7	296,5	339,1	324,7	375,5	378,2	337,0	****
				<b>Seção J</b>	<b>873.194,9</b>	<b>874.593,8</b>	<b>854.567,1</b>	<b>814.261,1</b>	<b>818.139,4</b>	<b>846.603,5</b>	<b>817.936,4</b>	<b>836.980,2</b>	<b>844.313,8</b>	<b>818.851,8</b>	<b>839.598,3</b>	
58				INFORMACAO E COMUNICACAO	8.026,2	9.576,9	6.156,3	5.217,7	6.442,7	5.136,1	3.984,4	6.162,9	9.450,0	9.463,8	7.962,6	****
				EDICAO E EDICAO INTEGRADA A IMPRESSAO	8.026,2	9.576,9	6.156,3	5.217,7	6.442,7	5.136,1	3.984,4	6.162,9	9.450,0	9.463,8	7.962,6	****

TABELA 1.12

Estado de São Paulo: Dados históricos da arrecadação *mensal* de ICMS (2019) por CNAE

Valores nominais em reais mil e excluídos recolhimentos extraordinários de anistias. Ver observações ao final da planilha.

Código CNAE				jan/19	fev/19	mar/19	abr/19	mai/19	jun/19	jul/19	ago/19	set/19	out/19	nov/19	dez/19
Divisão	Grupo	Classe	Subclasse	Denominação											
	581			EDICAO DE LIVROS, JORNAIS, REVISTAS E OUTRAS ATIVIDADES DE EDICAO	422,7	1.129,1	484,4	782,4	703,6	210,3	600,8	251,0	1.052,4	470,6	648,3
		58115		EDICAO DE LIVROS	370,0	1.006,1	262,3	483,1	375,6	173,4	343,3	176,4	1.004,8	379,5	435,4
			5811500	Edição de livros	370,0	1.006,1	262,3	483,1	375,6	173,4	343,3	176,4	1.004,8	379,5	435,4
		58123		EDICAO DE JORNAIS	****	****	****	****	226,2	****	0,4	6,1	0,6	12,7	4,7
			5812301	Edição de jornais diários	****	****	****	****	****	****	****	****	****	****	****
			5812302	Edição de jornais não diários	0,0	0,0	****	****	****	0,0	****	****	****	****	****
		58131		EDICAO DE REVISTAS	36,6	****	****	230,4	35,5	21,0	72,9	57,5	34,6	40,0	184,4
			5813100	Edição de revistas	36,6	****	****	230,4	35,5	21,0	72,9	57,5	34,6	40,0	184,4
		58191		EDICAO DE CADASTROS, LISTAS E DE OUTROS PRODUTOS GRAFICOS	****	85,4	125,1	****	66,2	****	184,2	11,0	12,5	38,4	23,8
			5819100	Edição de cadastros, listas e de outros produtos gráficos	****	85,4	125,1	****	66,2	****	184,2	11,0	12,5	38,4	23,8
	582			EDICAO INTEGRADA A IMPRESSAO DE LIVROS, JORNAIS, REVISTAS E OUTRAS PUBLICACOES	7.603,6	8.447,9	5.671,8	4.435,3	5.739,1	4.925,8	3.383,6	5.911,9	8.397,6	8.993,2	7.314,4
		58212		EDICAO INTEGRADA A IMPRESSAO DE LIVROS	122,6	1.495,9	350,3	229,8	96,1	230,8	121,5	319,5	307,6	577,7	198,5
			5821200	Edição integrada à impressão de livros	122,6	1.495,9	350,3	229,8	96,1	230,8	121,5	319,5	307,6	577,7	198,5
		58221		EDICAO INTEGRADA A IMPRESSAO DE JORNAIS	6,8	66,0	29,4	27,9	11,6	6,2	8,9	10,8	2,9	8,2	10,4
			5822101	Edição integrada a impressão de jornais diários	****	66,0	****	****	****	6,2	****	10,8	2,9	****	****
			5822102	Edição integrada a impressão de jornais não diários	****	0,0	****	****	****	0,0	****	0,0	0,0	****	****
		58239		EDICAO INTEGRADA A IMPRESSAO DE REVISTAS	6,0	6,9	13,0	5,2	7,2	4,9	3,7	9,4	22,6	7,6	7,9
			5823900	Edição integrada à impressão de revistas	6,0	6,9	13,0	5,2	7,2	4,9	3,7	9,4	22,6	7,6	7,9
		58298		EDICAO INTEGRADA A IMPRESSAO DE CADASTROS, LISTAS E DE OUTROS PRODUTOS GRAFICOS	7.468,1	6.879,1	5.279,3	4.172,4	5.624,2	4.683,8	3.249,5	5.572,2	8.064,4	8.399,7	7.097,5
			5829800	Edição integrada à impressão de cadastros, listas e de outros produtos gráficos	7.468,1	6.879,1	5.279,3	4.172,4	5.624,2	4.683,8	3.249,5	5.572,2	8.064,4	8.399,7	7.097,5
	59			ATIVIDADES CINEMATOGRAFICAS, PRODUCAO DE VIDEOS E DE PROGRAMAS DE TELEVISAO, GRAVACAO DE SOM E EDICAO DE MUSICA	1.454,2	1.504,5	1.130,8	1.557,8	1.731,4	2.793,1	2.456,1	2.855,3	1.199,2	1.230,4	2.594,4
		591		ATIVIDADES CINEMATOGRAFICAS, PRODUCAO DE VIDEOS E DE PROGRAMAS DE TELEVISAO	1.450,3	1.502,9	1.128,4	1.553,6	****	2.781,7	2.436,5	2.839,1	1.192,6	1.186,9	2.584,0
			59111	ATIVIDADES DE PRODUCAO CINEMATOGRAFICA, DE VIDEOS E DE PROGRAMAS DE TELEVISAO	47,2	32,7	45,5	197,9	****	571,3	92,3	201,5	89,6	88,3	92,2
			5911101	Estúdios cinematográficos	****	0,0	0,0	****	****	0,0	****	****	0,0	****	****
			5911102	Produção de filmes para publicidade	****	0,0	****	0,0	****	****	****	****	****	****	****
			5911199	Atividades de produção cinematográfica, de vídeos e de programas de televisão não especificadas anteriormente	46,5	32,7	****	****	****	****	69,4	176,8	****	78,0	56,0
			59120	ATIVIDADES DE POS-PRODUCAO CINEMATOGRAFICA, DE VIDEOS E DE PROGRAMAS DE TELEVISAO	****	****	****	****	****	****	****	****	****	****	****
			5912001	Serviços de dublagem	0,0	****	0,0	0,0	0,0	0,0	0,0	****	0,0	0,0	0,0
			5912002	Serviços de mixagem sonora	0,0	0,0	0,0	0,0	****	0,0	0,0	0,0	0,0	0,0	0,0
			5912099	Atividades de pós-produção cinematográfica, de vídeos e de programas de televisão não especificadas anteriormente	****	****	****	****	****	****	****	****	****	****	****
		59138		DISTRIBUICAO CINEMATOGRAFICA, DE VIDEO E DE PROGRAMAS DE TELEVISAO	****	****	****	****	****	****	****	****	****	****	****
			5913800	Distribuição cinematográfica, de vídeo e de programas de televisão	****	****	****	****	****	****	****	****	****	****	****
		59146		ATIVIDADES DE EXIBICAO CINEMATOGRAFICA	1.397,4	1.460,3	1.075,8	1.342,4	****	2.199,4	2.331,0	2.629,5	1.097,6	1.093,0	2.453,8
			5914600	Atividades de exibição cinematográfica	1.397,4	1.460,3	1.075,8	1.342,4	****	2.199,4	2.331,0	2.629,5	1.097,6	1.093,0	2.453,8
		592		ATIVIDADES DE GRAVACAO DE SOM E DE EDICAO DE MUSICA	3,9	1,6	2,4	4,2	****	11,4	19,6	16,2	6,6	43,6	10,4
			59201	ATIVIDADES DE GRAVACAO DE SOM E DE EDICAO DE MUSICA	3,9	1,6	2,4	4,2	****	11,4	19,6	16,2	6,6	43,6	10,4
			5920100	Atividades de gravação de som e de edição de música	3,9	1,6	2,4	4,2	****	11,4	19,6	16,2	6,6	43,6	10,4
	60			ATIVIDADES DE RADIO E DE TELEVISAO	1.826,5	810,8	2.515,3	731,1	962,3	727,5	440,8	340,2	458,2	844,8	327,7
		601		ATIVIDADES DE RADIO	63,2	312,0	268,0	115,6	230,8	43,7	7,5	49,6	22,0	156,9	34,1
			60101	ATIVIDADES DE RADIO	63,2	312,0	268,0	115,6	230,8	43,7	7,5	49,6	22,0	156,9	34,1
			6010100	Atividades de rádio	63,2	312,0	268,0	115,6	230,8	43,7	7,5	49,6	22,0	156,9	34,1
		602		ATIVIDADES DE TELEVISAO	1.763,3	498,8	2.247,4	615,5	731,5	683,8	433,3	290,6	436,1	687,9	293,6
			60217	ATIVIDADES DE TELEVISAO ABERTA	1.631,3	****	****	****	708,9	659,7	****	****	****	659,0	201,1
			6021700	Atividades de televisão aberta	1.631,3	****	****	****	708,9	659,7	****	****	****	659,0	201,1
		60225		PROGRAMADORAS E ATIVIDADES RELACIONADAS A TELEVISAO POR ASSINATURA	132,0	****	****	****	22,6	24,2	****	****	****	28,9	92,6
			6022501	Programadoras	****	****	****	****	****	****	****	****	****	****	****
			6022502	Atividades relacionadas à televisão por assinatura, exceto programadoras	****	****	****	****	****	****	****	****	****	****	****
	61			TELECOMUNICACOES	839.756,3	843.322,2	829.596,6	790.313,3	789.650,1	825.009,4	793.180,4	810.677,4	817.475,2	788.441,8	815.116,3
		611		TELECOMUNICACOES POR FIO	528.985,4	532.328,1	522.877,6	478.159,0	475.734,6	517.289,1	485.481,7	512.766,0	512.443,8	509.342,0	504.712,4
			61108	TELECOMUNICACOES POR FIO	528.985,4	532.328,1	522.877,6	478.159,0	475.734,6	517.289,1	485.481,7	512.766,0	512.443,8	509.342,0	504.712,4
			6110801	Serviços de telefonia fixa comutada - STFC	446.765,4	451.453,5	438.905,5	394.619,8	390.622,5	433.328,2	396.411,8	428.025,2	428.757,5	418.979,5	417.547,2
			6110802	Serviços de redes de transportes de telecomunicações - SRTT	****	****	****	****	****	****	****	****	****	****	****
			6110803	Serviços de comunicação multimídia - SCM	81.467,8	80.159,8	82.793,7	82.753,6	84.311,9	83.179,7	88.219,7	83.884,7	82.839,0	89.489,0	86.263,4
			6110899	Serviços de telecomunicações por fio não especificados anteriormente	****	****	****	****	****	****	****	****	****	****	****
		612		TELECOMUNICACOES SEM FIO	290.891,1	287.352,0	284.760,3	287.016,2	289.624,6	284.841,8	282.849,9	274.571,2	280.647,5	252.877,3	283.129,7
			61205	TELECOMUNICACOES SEM FIO	290.891,1	287.352,0	284.760,3	287.016,2	289.624,6	284.841,8	282.849,9	274.571,2	280.647,5	252.877,3	283.129,7
			6120501	Telefonia móvel celular	****	269.090,0	268.047,7	272.947,3	274.125,2	268.658,8	267.459,9	261.211,9	266.574,4	236.800,6	****
			6120502	Serviço móvel especializado - SME	****	****	****	****	****	****	****	****	****	****	****
			6120599	Serviços de telecomunicações sem fio não especificados anteriormente	****	****	****	****	****	****	****	****	****	****	627,3
		613		TELECOMUNICACOES POR SATELITE	2.057,4	4.926,4	4.414,4	5.350,1	6.225,0	4.829,4	5.798,7	5.768,7	6.296,9	5.697,5	7.764,4
			61302	TELECOMUNICACOES POR SATELITE	2.057,4	4.926,4	4.414,4	5.350,1	6.225,0	4.829,4	5.798,7	5.768,7	6.296,9	5.697,5	7.764,4
			6130200	Telecomunicações por satélite	2.057,4	4.926,4	4.414,4	5.350,1	6.225,0	4.829,4	5.798,7	5.768,7	6.296,9	5.697,5	7.764,4
		614		OPERADORAS DE TELEVISAO POR ASSINATURA	4.199,5	3.922,7	3.704,4	3.581,7	3.722,6	3.718,9	3.699,4	3.684,2	3.775,0	3.775,0	3.494,0
			61418	OPERADORAS DE TELEVISAO POR ASSINATURA POR CABO	****	****	****	****	****	****	****	****	****	****	****
			6141800	Operadoras de televisão por assinatura por cabo	****	****	****	****	****	****	****	****	****	****	****
		61426		OPERADORAS DE TELEVISAO POR ASSINATURA POR MICROONDAS	0,0	0,0	0,0	0,0	0,0	0,0	0,0	0,0	0,0	0,0	0,0
			6142600	Operadoras de televisão por assinatura por microondas	0,0	0,0	0,0	0,0	0,0	0,0	0,0	0,0	0,0	0,0	0,0
		61434		OPERADORAS DE TELEVISAO POR ASSINATURA POR SATELITE	****	****	****	****	****	****	****	****	****	****	****
			6143400	Operadoras de televisão por assinatura por satélite	****	****	****	****	****	****	****	****	****	****	****
	619			OUTRAS ATIVIDADES DE TELECOMUNICACOES	13.623,0	14.793,0	13.840,0	16.206,3	14.343,3	14.330,2	15.350,8	13.863,8	14.402,8	16.750,1	16.015,7



TABELA 1.12

Estado de São Paulo: Dados históricos da arrecadação *mensal* de ICMS (2019) por **CNAE**

Valores nominais em reais mil e excluídos recolhimentos extraordinários de anistias. Ver observações ao final da planilha.

Código CNAE				jan/19	fev/19	mar/19	abr/19	mai/19	jun/19	jul/19	ago/19	set/19	out/19	nov/19	dez/19	
62	620	61906	OUTRAS ATIVIDADES DE TELECOMUNICACOES	13.623,0	14.793,0	13.840,0	16.206,3	14.343,3	14.330,2	15.350,8	13.863,8	14.402,8	16.750,1	16.015,7		
		6190601	Provedores de acesso às redes de comunicações	****	****	****	****	****	****	****	****	****	****	****	****	
			6190602	Provedores de voz sobre protocolo internet - VOIP	****	****	****	****	****	****	****	****	****	****	****	****
			6190699	Outras atividades de telecomunicações não especificadas anteriormente	11.402,4	12.113,9	11.260,3	13.722,4	11.697,9	11.528,0	11.802,5	10.419,2	10.696,9	13.094,0	12.049,0	
				ATIVIDADES DOS SERVICOS DE TECNOLOGIA DA INFORMACAO	21.015,1	15.361,2	14.144,5	14.487,8	17.190,0	11.405,3	15.205,5	12.330,5	13.481,8	17.465,6	11.363,2	
				ATIVIDADES DOS SERVICOS DE TECNOLOGIA DA INFORMACAO	21.015,1	15.361,2	14.144,5	14.487,8	17.190,0	11.405,3	15.205,5	12.330,5	13.481,8	17.465,6	11.363,2	
			62015	Desenvolvimento de programas de computador sob encomenda	992,6	1.152,7	1.932,1	1.039,0	2.150,7	1.788,8	2.293,4	1.434,8	3.319,3	6.570,0	2.130,5	
				Desenvolvimento de programas de computador sob encomenda	****	****	****	****	****	****	****	****	****	****	****	
				6201501	Web design	****	****	****	****	****	****	****	****	****	****	
				6201502	DESENVOLVIMENTO E LICENCIAMENTO DE PROGRAMAS DE COMPUTADOR CUSTOMIZAVEIS	1.365,0	314,2	247,2	647,8	710,2	723,3	1.333,2	723,6	724,1	873,3	419,8
				62023	Desenvolvimento e licenciamento de programas de computador customizáveis	1.365,0	314,2	247,2	647,8	710,2	723,3	1.333,2	723,6	724,1	873,3	419,8
				6202300	Desenvolvimento e licenciamento de programas de computador customizáveis	1.365,0	314,2	247,2	647,8	710,2	723,3	1.333,2	723,6	724,1	873,3	419,8
				62031	DESENVOLVIMENTO E LICENCIAMENTO DE PROGRAMAS DE COMPUTADOR NAO-CUSTOMIZAVEIS	3.897,5	6.862,2	3.227,4	5.795,5	6.135,2	2.074,8	1.623,9	2.169,7	1.651,3	3.509,2	3.129,1
				6203100	Desenvolvimento e licenciamento de programas de computador não-customizáveis	3.897,5	6.862,2	3.227,4	5.795,5	6.135,2	2.074,8	1.623,9	2.169,7	1.651,3	3.509,2	3.129,1
				62040	CONSULTORIA EM TECNOLOGIA DA INFORMACAO	1.758,9	996,8	806,5	1.142,2	855,1	372,5	797,9	1.123,3	1.067,8	1.550,1	656,4
				6204000	Consultoria em tecnologia da informação	1.758,9	996,8	806,5	1.142,2	855,1	372,5	797,9	1.123,3	1.067,8	1.550,1	656,4
				62091	SUPORTE TECNICO, MANUTENCAO E OUTROS SERVICOS EM TECNOLOGIA DA INFORMACAO	13.001,1	6.035,2	7.931,4	5.863,4	7.338,9	6.445,9	9.157,1	6.879,1	6.719,3	4.963,0	5.027,4
				6209100	Suporte técnico, manutenção e outros serviços em tecnologia da informação	13.001,1	6.035,2	7.931,4	5.863,4	7.338,9	6.445,9	9.157,1	6.879,1	6.719,3	4.963,0	5.027,4
		63	631		ATIVIDADES DE PRESTACAO DE SERVICOS DE INFORMACAO TRATAMENTO DE DADOS, HOSPEDAGEM NA INTERNET E OUTRAS ATIVIDADES RELACIONADAS	1.116,6	4.018,2	1.023,6	1.953,5	2.163,0	1.532,1	2.669,2	4.613,8	2.249,4	1.405,4	2.234,0
					63119	TRATAMENTO DE DADOS, PROVEDORES DE SERVICOS DE APLICACAO E SERVICOS DE HOSPEDAGEM NA INTERNET	1.115,0	4.012,9	1.020,9	1.949,6	2.144,3	1.515,1	2.663,7	4.609,3	2.239,5	1.355,2
				TRATAMENTO DE DADOS, PROVEDORES DE SERVICOS DE APLICACAO E SERVICOS DE HOSPEDAGEM NA INTERNET	172,1	153,3	419,9	93,5	176,5	124,9	1.714,2	2.504,7	1.117,5	155,9	465,7	
				6311900	Tratamento de dados, provedores de serviços de aplicação e serviços de hospedagem na internet	172,1	153,3	419,9	93,5	176,5	124,9	1.714,2	2.504,7	1.117,5	155,9	465,7
				63194	PORTAIS, PROVEDORES DE CONTEUDO E OUTROS SERVICOS DE INFORMACAO NA INTERNET	943,0	3.839,0	601,0	1.856,1	1.967,8	1.390,2	949,6	2.104,6	1.122,0	1.199,3	1.762,0
				6319400	Portais, provedores de conteúdo e outros serviços de informação na internet	943,0	3.839,0	601,0	1.856,1	1.967,8	1.390,2	949,6	2.104,6	1.122,0	1.199,3	1.762,0
				63917	OUTRAS ATIVIDADES DE PRESTACAO DE SERVICOS DE INFORMACAO	1,6	25,9	2,8	3,9	18,7	17,0	5,4	4,6	9,9	50,2	6,3
				6391700	AGENCIAS DE NOTICIAS	****	****	****	****	****	0,0	****	****	****	****	****
				63992	OUTRAS ATIVIDADES DE PRESTACAO DE SERVICOS DE INFORMACAO NAO ESPECIFICADAS ANTERIORMENTE	****	****	****	****	****	17,0	****	****	****	****	****
				6399200	Outras atividades de prestação de serviços de informação não especificadas anteriormente	****	****	****	****	****	17,0	****	****	****	****	****
<b>Seção K</b>				<b>706,5</b>	<b>846,0</b>	<b>922,3</b>	<b>740,9</b>	<b>1.312,2</b>	<b>884,4</b>	<b>813,5</b>	<b>1.285,5</b>	<b>583,9</b>	<b>850,8</b>	<b>1.152,3</b>		
64	641		ATIVIDADES DE SERVICOS FINANCEIROS	393,9	443,7	466,8	337,4	928,2	537,4	593,1	995,8	381,9	573,2	777,2		
			64107	Banco Central	0,0	0,0	0,0	0,0	0,0	0,0	0,0	0,0	0,0	0,0	0,0	
				6410700	Banco Central	0,0	0,0	0,0	0,0	0,0	0,0	0,0	0,0	0,0	0,0	
				642	INTERMEDIACAO MONETARIA - DEPOSITOS A VISTA	****	****	****	****	****	****	****	****	****	****	****
				64212	Bancos comerciais	0,0	0,0	0,0	0,0	0,0	0,0	0,0	0,0	0,0	0,0	
				6421200	Bancos comerciais	0,0	0,0	0,0	0,0	0,0	0,0	0,0	0,0	0,0	0,0	
				64221	BANCOS MULTIPLOS, COM CARTEIRA COMERCIAL	****	****	****	****	****	****	****	****	****	****	****
				6422100	Bancos múltiplos, com carteira comercial	****	****	****	****	****	****	****	****	****	****	
				64239	CAIXAS ECONOMICAS	0,0	0,0	0,0	0,0	0,0	0,0	0,0	0,0	0,0	0,0	
				6423900	Caixas econômicas	0,0	0,0	0,0	0,0	0,0	0,0	0,0	0,0	0,0	0,0	
				64247	CREDITO COOPERATIVO	0,0	0,0	0,0	0,0	0,0	0,0	0,0	0,0	0,0	0,0	
				6424701	Bancos cooperativos	0,0	0,0	0,0	0,0	0,0	0,0	0,0	0,0	0,0	0,0	
				6424702	Cooperativas centrais de crédito	0,0	0,0	0,0	0,0	0,0	0,0	0,0	0,0	0,0	0,0	
				6424703	Cooperativas de crédito mútuo	0,0	0,0	0,0	0,0	0,0	0,0	0,0	0,0	0,0	0,0	
				6424704	Cooperativas de crédito rural	0,0	0,0	0,0	0,0	0,0	0,0	0,0	0,0	0,0	0,0	
				643	INTERMEDIACAO NAO-MONETARIA - OUTROS INSTRUMENTOS DE CAPTACAO	0,0	0,0	****	0,0	0,0	****	0,0	****	0,0	****	0,0
				64310	BANCOS MULTIPLOS, SEM CARTEIRA COMERCIAL	0,0	0,0	0,0	0,0	0,0	0,0	0,0	0,0	0,0	0,0	0,0
				6431000	Bancos múltiplos, sem carteira comercial	0,0	0,0	0,0	0,0	0,0	0,0	0,0	0,0	0,0	0,0	0,0
				64328	Bancos de investimento	0,0	0,0	0,0	0,0	0,0	0,0	0,0	0,0	0,0	0,0	0,0
				6432800	Bancos de investimento	0,0	0,0	0,0	0,0	0,0	0,0	0,0	0,0	0,0	0,0	0,0
				64336	Bancos de desenvolvimento	0,0	0,0	0,0	0,0	0,0	0,0	0,0	0,0	0,0	0,0	0,0
				6433600	Bancos de desenvolvimento	0,0	0,0	0,0	0,0	0,0	0,0	0,0	0,0	0,0	0,0	0,0
				64344	AGENCIAS DE FOMENTO	0,0	0,0	0,0	0,0	0,0	0,0	0,0	0,0	0,0	0,0	0,0
				6434400	Agências de fomento	0,0	0,0	0,0	0,0	0,0	0,0	0,0	0,0	0,0	0,0	0,0
				64352	CREDITO IMOBILIARIO	0,0	0,0	0,0	0,0	0,0	0,0	0,0	0,0	0,0	0,0	0,0
				6435201	Sociedades de crédito imobiliário	0,0	0,0	0,0	0,0	0,0	0,0	0,0	0,0	0,0	0,0	0,0
				6435202	Associações de poupança e empréstimo	0,0	0,0	0,0	0,0	0,0	0,0	0,0	0,0	0,0	0,0	0,0
				6435203	Companhias hipotecárias	0,0	0,0	0,0	0,0	0,0	0,0	0,0	0,0	0,0	0,0	0,0
				64361	SOCIEDADES DE CREDITO, FINANCIAMENTO E INVESTIMENTO - FINANCEIRAS	0,0	0,0	****	0,0	0,0	****	0,0	0,0	****	0,0	****
				6436100	Sociedades de crédito, financiamento e investimento - financeiras	0,0	0,0	****	0,0	0,0	****	0,0	0,0	****	0,0	****
		64379	SOCIEDADES DE CREDITO AO MICROEMPREENDEDOR	0,0	0,0	0,0	0,0	0,0	0,0	0,0	0,0	0,0	0,0	0,0		
		6437900	Sociedades de crédito ao microempreendedor	0,0	0,0	0,0	0,0	0,0	0,0	0,0	0,0	0,0	0,0	0,0		
		64409	Arrendamento mercantil	****	****	****	****	****	0,0	****	****	****	0,0	****		
		6440900	Arrendamento mercantil	****	****	****	****	****	0,0	****	****	****	0,0	****		
		64506	SOCIEDADES DE CAPITALIZACAO	0,0	0,0	0,0	0,0	0,0	0,0	0,0	0,0	0,0	0,0	0,0		
		6450600	Sociedades de capitalização	0,0	0,0	0,0	0,0	0,0	0,0	0,0	0,0	0,0	0,0	0,0		

TABELA 1.12

Estado de São Paulo: Dados históricos da arrecadação *mensal* de ICMS (2019) por CNAE

Valores nominais em reais mil e excluídos recolhimentos extraordinários de anistias. Ver observações ao final da planilha.

Código CNAE				jan/19	fev/19	mar/19	abr/19	mai/19	jun/19	jul/19	ago/19	set/19	out/19	nov/19	dez/19	
Divisão	Grupo	Classe	Subclasse	Denominação	jan/19	fev/19	mar/19	abr/19	mai/19	jun/19	jul/19	ago/19	set/19	out/19	nov/19	dez/19
					jan/19	fev/19	mar/19	abr/19	mai/19	jun/19	jul/19	ago/19	set/19	out/19	nov/19	dez/19
	646			ATIVIDADES DE SOCIEDADES DE PARTICIPACAO	385,8	431,2	458,5	325,4	920,5	535,2	578,8	974,9	355,8	558,2	640,0	
		64611		HOLDINGS DE INSTITUICOES FINANCEIRAS	0,0	0,0	0,0	0,0	0,0	0,0	0,0	0,0	0,0	0,0	0,0	0,0
			6461100	Holdings de instituicoes financeiras	0,0	0,0	0,0	0,0	0,0	0,0	0,0	0,0	0,0	0,0	0,0	0,0
		64620		HOLDINGS DE INSTITUICOES NAO-FINANCEIRAS	260,8	80,1	213,9	81,9	415,1	138,2	272,2	89,2	175,6	158,3	158,3	
			6462000	Holdings de instituicoes nao-financeiras	260,8	80,1	213,9	81,9	415,1	138,2	272,2	89,2	175,6	158,3	158,3	
		64638		OUTRAS SOCIEDADES DE PARTICIPACAO, EXCETO HOLDINGS	125,1	351,1	244,7	243,5	505,4	397,0	306,6	885,1	266,6	382,6	481,7	
			6463800	Outras sociedades de participacao, exceto holdings	125,1	351,1	244,7	243,5	505,4	397,0	306,6	885,1	266,6	382,6	481,7	
	647			FUNDOS DE INVESTIMENTO	0,0	0,0	0,0	0,0	0,0	0,0	0,0	0,0	0,0	0,0	0,0	0,0
		64701		FUNDOS DE INVESTIMENTO	0,0	0,0	0,0	0,0	0,0	0,0	0,0	0,0	0,0	0,0	0,0	0,0
			6470101	Fundos de investimento, exceto previdenciários e imobiliários	0,0	0,0	0,0	0,0	0,0	0,0	0,0	0,0	0,0	0,0	0,0	0,0
			6470102	Fundos de investimento previdenciários	0,0	0,0	0,0	0,0	0,0	0,0	0,0	0,0	0,0	0,0	0,0	0,0
			6470103	Fundos de investimento imobiliários	0,0	0,0	0,0	0,0	0,0	0,0	0,0	0,0	0,0	0,0	0,0	0,0
	649			ATIVIDADES DE SERVICOS FINANCEIROS NAO ESPECIFICADAS ANTERIORMENTE	****	****	****	****	****	0,0	****	****	0,0	****	****	
		64913		Sociedades de fomento mercantil - factoring	0,0	0,0	0,0	0,0	0,0	0,0	0,0	0,0	0,0	0,0	****	
			6491300	Sociedades de fomento mercantil - factoring	0,0	0,0	0,0	0,0	0,0	0,0	0,0	0,0	0,0	0,0	****	
		64921		SECURITIZACAO DE CREDITOS	0,0	0,0	0,0	0,0	0,0	0,0	0,0	0,0	0,0	0,0	0,0	
			6492100	Securitização de créditos	0,0	0,0	0,0	0,0	0,0	0,0	0,0	0,0	0,0	0,0	0,0	0,0
		64930		ADMINISTRACAO DE CONSORCIOS PARA AQUISICAO DE BENS E DIREITOS	0,0	0,0	0,0	0,0	0,0	0,0	0,0	0,0	0,0	****	0,0	
			6493000	Administração de consórcios para aquisição de bens e direitos	0,0	0,0	0,0	0,0	0,0	0,0	0,0	0,0	0,0	****	0,0	
		64999		OUTRAS ATIVIDADES DE SERVICOS FINANCEIROS NAO ESPECIFICADAS ANTERIORMENTE	****	****	****	****	****	0,0	****	****	0,0	****	****	
			6499901	Clubes de investimento	0,0	0,0	0,0	0,0	0,0	0,0	0,0	0,0	0,0	0,0	0,0	0,0
			6499902	Sociedades de investimento	0,0	0,0	0,0	0,0	****	0,0	0,0	0,0	0,0	0,0	0,0	0,0
			6499903	Fundo garantidor de crédito	0,0	0,0	0,0	0,0	0,0	0,0	0,0	0,0	0,0	0,0	0,0	0,0
			6499904	Caixas de financiamento de corporações	0,0	0,0	0,0	0,0	0,0	0,0	0,0	0,0	0,0	0,0	0,0	0,0
			6499905	Concessão de crédito pelas OSCIP	0,0	0,0	0,0	0,0	0,0	0,0	0,0	0,0	0,0	0,0	0,0	0,0
			6499999	Outras atividades de serviços financeiros não especificadas anteriormente	****	****	****	****	****	0,0	****	****	0,0	****	****	
65				SEGUROS, RESSEGUROS, PREVIDENCIA COMPLEMENTAR E PLANOS DE SAUDE	78,8	147,3	203,5	245,3	206,0	204,0	143,2	257,8	163,0	203,1	317,3	
	651			SEGUROS DE VIDA E NAO-VIDA	15,1	10,9	30,1	21,0	14,4	19,3	31,9	34,0	25,8	12,7	12,0	
		65111		SEGUROS DE VIDA	0,0	0,0	0,0	0,0	0,0	0,0	0,0	0,0	0,0	0,0	0,0	0,0
			6511101	Sociedade seguradora de seguros vida	0,0	0,0	0,0	0,0	0,0	0,0	0,0	0,0	0,0	0,0	0,0	0,0
			6511102	Planos de auxilio-funeral	0,0	0,0	0,0	0,0	0,0	0,0	0,0	0,0	0,0	0,0	0,0	0,0
		65120		SEGUROS NAO-VIDA	15,1	10,9	30,1	21,0	14,4	19,3	31,9	34,0	25,8	12,7	12,0	
			6512000	Sociedade seguradora de seguros não vida	15,1	10,9	30,1	21,0	14,4	19,3	31,9	34,0	25,8	12,7	12,0	
	652			SEGUROS-SAUDE	0,0	0,0	0,0	0,0	0,0	0,0	0,0	0,0	0,0	0,0	0,0	
		65201		SEGUROS-SAUDE	0,0	0,0	0,0	0,0	0,0	0,0	0,0	0,0	0,0	0,0	0,0	
			6520100	Sociedade seguradora de seguros saúde	0,0	0,0	0,0	0,0	0,0	0,0	0,0	0,0	0,0	0,0	0,0	0,0
	653			Resseguros	0,0	0,0	0,0	0,0	0,0	0,0	0,0	0,0	0,0	0,0	0,0	
		65308		Resseguros	0,0	0,0	0,0	0,0	0,0	0,0	0,0	0,0	0,0	0,0	0,0	
			6530800	Resseguros	0,0	0,0	0,0	0,0	0,0	0,0	0,0	0,0	0,0	0,0	0,0	0,0
	654			PREVIDENCIA COMPLEMENTAR	0,0	0,0	0,0	0,0	0,0	0,0	0,0	0,0	0,0	0,0	0,0	
		65413		PREVIDENCIA COMPLEMENTAR FECHADA	0,0	0,0	0,0	0,0	0,0	0,0	0,0	0,0	0,0	0,0	0,0	
			6541300	Previdência complementar fechada	0,0	0,0	0,0	0,0	0,0	0,0	0,0	0,0	0,0	0,0	0,0	0,0
		65421		PREVIDENCIA COMPLEMENTAR ABERTA	0,0	0,0	0,0	0,0	0,0	0,0	0,0	0,0	0,0	0,0	0,0	
			6542100	Previdência complementar aberta	0,0	0,0	0,0	0,0	0,0	0,0	0,0	0,0	0,0	0,0	0,0	0,0
	655			PLANOS DE SAUDE	63,6	136,4	173,3	224,4	191,6	184,6	111,3	223,8	137,2	190,4	305,3	
		65502		PLANOS DE SAUDE	63,6	136,4	173,3	224,4	191,6	184,6	111,3	223,8	137,2	190,4	305,3	
			6550200	Planos de saúde	63,6	136,4	173,3	224,4	191,6	184,6	111,3	223,8	137,2	190,4	305,3	
66				ATIVIDADES AUXILIARES DOS SERVICOS FINANCEIROS, SEGUROS, PREVIDENCIA COMPLEMENTAR E PLANOS DE SAUDE	233,9	255,0	252,1	158,2	178,0	143,0	77,1	31,9	39,0	74,5	57,8	
	661			ATIVIDADES AUXILIARES DOS SERVICOS FINANCEIROS	****	****	****	134,0	145,7	104,5	50,8	5,3	6,7	39,9	8,1	
		66118		ADMINISTRACAO DE BOLSAS E MERCADOS DE BALCAO ORGANIZADOS	0,0	0,0	0,0	0,0	0,0	0,0	0,0	0,0	0,0	0,0	0,0	
			6611801	Bolsa de valores	0,0	0,0	0,0	0,0	0,0	0,0	0,0	0,0	0,0	0,0	0,0	
			6611802	Bolsa de mercadorias	0,0	0,0	0,0	0,0	0,0	0,0	0,0	0,0	0,0	0,0	0,0	
			6611803	Bolsa de mercadorias e futuros	0,0	0,0	0,0	0,0	0,0	0,0	0,0	0,0	0,0	0,0	0,0	
			6611804	Administração de mercados de balcão organizados	0,0	0,0	0,0	0,0	0,0	0,0	0,0	0,0	0,0	0,0	0,0	
		66126		ATIVIDADES DE INTERMEDIARIOS EM TRANSACOES DE TITULOS, VALORES MOBILIARIOS E MERCADORIAS	****	****	****	****	****	****	****	4,2	****	****	****	
			6612601	Corretoras de títulos e valores mobiliários	0,0	0,0	0,0	0,0	0,0	0,0	0,0	0,0	0,0	0,0	0,0	
			6612602	Distribuidoras de títulos e valores mobiliários	0,0	0,0	0,0	0,0	0,0	0,0	0,0	0,0	0,0	0,0	0,0	
			6612603	Corretoras de câmbio	0,0	0,0	0,0	0,0	0,0	0,0	0,0	0,0	0,0	0,0	0,0	
			6612604	Corretoras de contratos de mercadorias	****	****	****	****	****	****	****	4,2	****	****	****	
			6612605	Agentes de investimentos em aplicações financeiras	0,0	0,0	0,0	0,0	0,0	0,0	0,0	0,0	0,0	0,0	0,0	
		66134		ADMINISTRACAO DE CARTOES DE CREDITO	0,0	0,0	0,0	****	****	0,0	0,0	****	0,0	0,0	****	
			6613400	Administração de cartões de crédito	0,0	0,0	0,0	****	****	0,0	0,0	****	0,0	0,0	****	
		66193		ATIVIDADES AUXILIARES DOS SERVICOS FINANCEIROS NAO ESPECIFICADAS ANTERIORMENTE	****	****	****	109,4	****	****	****	****	****	****	****	
			6619301	Serviços de liquidação e custódia	0,0	0,0	0,0	0,0	0,0	0,0	0,0	0,0	0,0	0,0	0,0	0,0
			6619302	Correspondentes de instituições financeiras	****	****	****	****	****	****	****	****	****	****	****	
			6619303	Representações de bancos estrangeiros	0,0	0,0	0,0	0,0	0,0	0,0	0,0	0,0	0,0	0,0	0,0	0,0
			6619304	Caixas eletrônicos	0,0	0,0	0,0	0,0	0,0	0,0	0,0	0,0	0,0	0,0	0,0	0,0
			6619305	Operadoras de cartões de débito	0,0	0,0	0,0	0,0	0,0	0,0	0,0	0,0	0,0	0,0	0,0	0,0
			6619399	Outras atividades auxiliares dos serviços financeiros não especificadas anteriormente	****	****	****	****	****	****	****	****	****	****	****	
	662			ATIVIDADES AUXILIARES DOS SEGUROS, DA PREVIDENCIA COMPLEMENTAR E DOS PLANOS DE SAUDE	****	****	****	****	****	****	****	****	****	****	****	
		66215		AVALIACAO DE RISCOS E PERDAS	0,0	0,0	0,0	0,0	0,0	0,0	0,0	0,0	0,0	0,0	0,0	0,0
			6621501	Peritos e avaliadores de seguros	0,0	0,0	0,0	0,0	0,0	0,0	0,0	0,0	0,0	0,0	0,0	0,0
			6621502	Auditoria e consultoria atuarial	0,0	0,0	0,0	0,0	0,0	0,0	0,0	0,0	0,0	0,0	0,0	0,0

TABELA 1.12

Estado de São Paulo: Dados históricos da arrecadação *mensal* de ICMS (2019) por CNAE

Valores nominais em reais mil e excluídos recolhimentos extraordinários de anistias. Ver observações ao final da planilha.

Código CNAE				Denominação	jan/19	fev/19	mar/19	abr/19	mai/19	jun/19	jul/19	ago/19	set/19	out/19	nov/19	dez/19
Divisão	Grupo	Classe	Subclasse													
		66223		CORRETORES E AGENTES DE SEGUROS, DE PLANOS DE PREVIDENCIA COMPLEMENTAR E DE SAUDE	****	****	****	****	****	****	****	****	****	0,0	****	
			6622300	Corretores e agentes de seguros, de planos de previdência complementar e de saúde	****	****	****	****	****	****	****	****	****	0,0	****	
		66291		ATIVIDADES AUXILIARES DOS SEGUROS, DA PREVIDENCIA COMPLEMENTAR E DOS PLANOS DE SAUDE NAO ESPECIFICADAS ANTERIORMENTE	0,0	0,0	****	0,0	****	****	****	****	****	****	****	
			6629100	Atividades auxiliares dos seguros, da previdência complementar e dos planos de saúde não especificadas anteriormente	0,0	0,0	****	0,0	****	****	****	****	****	****	****	
		663		ATIVIDADES DE ADMINISTRACAO DE FUNDOS POR CONTRATO OU COMISSAO	0,0	0,0	0,0	****	****	****	****	****	****	****	****	
			66304	ATIVIDADES DE ADMINISTRACAO DE FUNDOS POR CONTRATO OU COMISSAO	0,0	0,0	0,0	****	****	****	****	****	****	****	****	
			6630400	Atividades de administração de fundos por contrato ou comissão	0,0	0,0	0,0	****	****	****	****	****	****	****	****	
<b>Seção L</b>				<b>ATIVIDADES IMOBILIARIAS</b>	<b>287,5</b>	<b>97,3</b>	<b>275,3</b>	<b>139,5</b>	<b>212,5</b>	<b>156,6</b>	<b>355,2</b>	<b>140,5</b>	<b>86,6</b>	<b>129,6</b>	<b>129,6</b>	<b>254,0</b>
68				ATIVIDADES IMOBILIARIAS	287,5	97,3	275,3	139,5	212,5	156,6	355,2	140,5	86,6	129,6	129,6	254,0
	681			ATIVIDADES IMOBILIARIAS DE IMOVEIS PROPRIOS	233,1	63,2	248,5	114,7	188,7	140,3	346,9	99,8	77,7	94,3	219,0	
		68102		ATIVIDADES IMOBILIARIAS DE IMOVEIS PROPRIOS	233,1	63,2	248,5	114,7	188,7	140,3	346,9	99,8	77,7	94,3	219,0	
			6810201	Compra e venda de imóveis próprios	12,4	****	148,3	****	****	****	****	17,9	****	****	****	
			6810202	Aluguel de imóveis próprios	220,7	45,1	****	99,5	154,8	119,6	316,8	81,8	66,5	66,9	173,1	
			6810203	Loteamento de imóveis próprios	0,0	****	****	****	****	****	****	0,0	****	****	****	
	682			ATIVIDADES IMOBILIARIAS POR CONTRATO OU COMISSAO	54,4	34,0	26,9	24,8	23,8	16,3	8,3	26,9	9,0	35,4	34,9	
		68218		INTERMEDIACAO NA COMPRA, VENDA E ALUGUEL DE IMOVEIS	****	****	9,3	7,4	1,4	****	****	****	****	14,3	7,3	
			6821801	Corretagem na compra e venda e avaliação de imóveis	0,0	****	****	****	****	****	****	****	****	****	****	
			6821802	Corretagem no aluguel de imóveis	****	****	****	****	****	****	****	****	****	****	****	
		68226		GESTAO E ADMINISTRACAO DA PROPRIEDADE IMOBILIARIA	****	****	17,6	17,5	22,3	****	****	****	****	21,1	27,6	
			6822600	Gestão e administração da propriedade imobiliária*	****	****	17,6	17,5	22,3	****	****	****	****	21,1	27,6	
<b>Seção M</b>				<b>ATIVIDADES PROFISSIONAIS, CIENTIFICAS E TECNICAS</b>	<b>8.450,0</b>	<b>9.394,1</b>	<b>9.118,4</b>	<b>12.016,3</b>	<b>13.638,4</b>	<b>9.902,6</b>	<b>9.874,8</b>	<b>9.258,2</b>	<b>9.417,2</b>	<b>11.591,3</b>	<b>17.864,3</b>	
69				ATIVIDADES JURIDICAS, DE CONTABILIDADE E DE AUDITORIA	3,3	5,6	1,0	2,5	1,2	3,4	0,7	3,7	4,0	1,6	2,5	
	691			ATIVIDADES JURIDICAS	****	****	0,0	****	****	****	****	****	****	0,0	****	
		69117		ATIVIDADES JURIDICAS, EXCETO CARTORIOS	****	****	0,0	****	0,0	****	****	****	****	0,0	****	
			6911701	Serviços advocatícios	0,0	0,0	0,0	0,0	0,0	0,0	****	****	0,0	0,0	0,0	
			6911702	Atividades auxiliares da justiça	0,0	0,0	0,0	0,0	0,0	0,0	0,0	0,0	0,0	0,0	0,0	
			6911703	Agente de propriedade industrial	****	****	0,0	****	0,0	****	****	****	****	0,0	****	
		69125		CARTORIOS	0,0	0,0	0,0	0,0	0,0	0,0	0,0	0,0	0,0	0,0	0,0	
			6912500	Cartórios	0,0	0,0	0,0	0,0	0,0	0,0	0,0	0,0	0,0	0,0	0,0	
	692			ATIVIDADES DE CONTABILIDADE, CONSULTORIA E AUDITORIA CONTABIL E TRIBUTARIA	****	****	1,0	****	1,2	****	****	****	****	1,6	****	
		69206		ATIVIDADES DE CONTABILIDADE, CONSULTORIA E AUDITORIA CONTABIL E TRIBUTARIA	****	****	1,0	****	1,2	****	****	****	****	1,6	****	
			6920601	Atividades de contabilidade	****	****	****	****	****	****	****	****	****	****	****	
			6920602	Atividades de consultoria e auditoria contábil e tributária	0,0	0,0	****	0,0	****	****	****	0,0	****	****	0,0	
70				ATIVIDADES DE SEDES DE EMPRESAS E DE CONSULTORIA EM GESTAO EMPRESARIAL	767,5	519,2	933,1	1.599,9	1.655,9	2.699,8	1.637,3	701,0	957,2	1.783,8	1.541,3	
	702			ATIVIDADES DE CONSULTORIA EM GESTAO EMPRESARIAL	767,5	519,2	933,1	1.599,9	1.655,9	2.699,8	1.637,3	701,0	957,2	1.783,8	1.541,3	
		70204		ATIVIDADES DE CONSULTORIA EM GESTAO EMPRESARIAL	767,5	519,2	933,1	1.599,9	1.655,9	2.699,8	1.637,3	701,0	957,2	1.783,8	1.541,3	
			7020400	Atividades de consultoria em gestão empresarial, exceto consultoria técnica específica	767,5	519,2	933,1	1.599,9	1.655,9	2.699,8	1.637,3	701,0	957,2	1.783,8	1.541,3	
71				SERVICOS DE ARQUITETURA E ENGENHARIA, TESTES E ANALISES TECNICAS	4.057,3	4.348,9	3.605,5	6.507,4	6.993,1	4.280,4	4.016,8	3.763,2	3.688,4	5.156,6	10.928,7	
	711			SERVICOS DE ARQUITETURA E ENGENHARIA E ATIVIDADES TECNICAS RELACIONADAS	3.451,7	3.678,1	3.015,6	5.776,2	6.255,6	3.513,8	3.307,3	3.032,8	3.174,7	4.381,2	9.463,8	
		71111		SERVICOS DE ARQUITETURA	69,4	140,6	67,0	56,9	86,9	63,3	72,7	28,3	34,9	23,0	35,5	
			7111100	Serviços de arquitetura	69,4	140,6	67,0	56,9	86,9	63,3	72,7	28,3	34,9	23,0	35,5	
		71120		SERVICOS DE ENGENHARIA	3.258,4	3.337,5	2.693,2	3.148,6	5.975,1	3.066,1	2.952,1	2.902,1	3.020,6	4.215,0	9.184,1	
			7112000	Serviços de engenharia	3.258,4	3.337,5	2.693,2	3.148,6	5.975,1	3.066,1	2.952,1	2.902,1	3.020,6	4.215,0	9.184,1	
		71197		ATIVIDADES TECNICAS RELACIONADAS A ARQUITETURA E ENGENHARIA	123,8	200,0	255,4	2.570,8	193,7	384,4	282,5	102,4	119,3	143,3	244,3	
			7119701	Serviços de cartografia, topografia e geodésia	****	6,3	****	****	****	256,4	****	****	****	32,0	38,9	****
			7119702	Atividades de estudos geológicos	****	****	****	****	****	****	****	****	****	****	****	****
			7119703	Serviços de desenho técnico relacionados à arquitetura e engenharia	24,2	92,6	98,6	62,1	111,8	76,4	159,1	78,0	****	32,4	16,0	****
			7119704	Serviços de perícia técnica relacionados à segurança do trabalho	0,0	****	0,0	****	****	0,0	****	****	****	0,0	****	****
			7119799	Atividades técnicas relacionadas à engenharia e arquitetura não especificadas anteriormente	94,7	100,6	107,9	2.495,7	60,7	****	110,7	22,9	58,2	70,1	217,4	
	712			TESTES E ANALISES TECNICAS	605,6	670,8	589,9	731,2	737,5	766,7	709,6	730,4	513,7	775,3	1.464,8	
		71201		TESTES E ANALISES TECNICAS	605,6	670,8	589,9	731,2	737,5	766,7	709,6	730,4	513,7	775,3	1.464,8	
			7120100	Testes e análises técnicas	605,6	670,8	589,9	731,2	737,5	766,7	709,6	730,4	513,7	775,3	1.464,8	
72				PESQUISA E DESENVOLVIMENTO CIENTIFICO	1.557,8	2.287,8	2.400,8	1.988,3	2.230,2	916,1	2.113,6	1.837,3	2.282,8	1.811,5	2.026,9	
		721		PESQUISA E DESENVOLVIMENTO EXPERIMENTAL EM CIENCIAS FISICAS E NATURAIS	****	2.287,8	****	1.988,3	****	916,1	2.113,6	1.837,3	****	1.811,5	****	
			72100	PESQUISA E DESENVOLVIMENTO EXPERIMENTAL EM CIENCIAS FISICAS E NATURAIS	****	2.287,8	****	1.988,3	****	916,1	2.113,6	1.837,3	****	1.811,5	****	
			7210000	Pesquisa e desenvolvimento experimental em ciências físicas e naturais	****	2.287,8	****	1.988,3	****	916,1	2.113,6	1.837,3	****	1.811,5	****	
		722		PESQUISA E DESENVOLVIMENTO EXPERIMENTAL EM CIENCIAS SOCIAIS E HUMANAS	****	0,0	****	0,0	****	0,0	0,0	0,0	****	0,0	****	
			72207	PESQUISA E DESENVOLVIMENTO EXPERIMENTAL EM CIENCIAS SOCIAIS E HUMANAS	****	0,0	****	0,0	****	0,0	0,0	0,0	****	0,0	****	
			7220700	Pesquisa e desenvolvimento experimental em ciências sociais e humanas	****	0,0	****	0,0	****	0,0	0,0	0,0	****	0,0	****	
73				PUBLICIDADE E PESQUISA DE MERCADO	295,7	653,1	141,8	329,1	716,4	427,6	433,1	359,6	365,7	373,5	644,2	
	731			PUBLICIDADE	291,6	648,8	125,8	312,7	594,5	425,5	428,0	298,6	355,6	370,3	638,9	
			73114	AGENCIAS DE PUBLICIDADE	8,7	11,7	1,6	8,5	3,2	5,8	4,2	6,8	3,9	1,9	12,3	
			7311400	Agências de publicidade	8,7	11,7	1,6	8,5	3,2	5,8	4,2	6,8	3,9	1,9	12,3	

TABELA 1.12

Estado de São Paulo: Dados históricos da arrecadação *mensal* de ICMS (2019) por CNAE

Valores nominais em reais mil e excluídos recolhimentos extraordinários de anistias. Ver observações ao final da planilha.

Código CNAE				jan/19	fev/19	mar/19	abr/19	mai/19	jun/19	jul/19	ago/19	set/19	out/19	nov/19	dez/19
Divisão	Grupo	Classe	Subclasse	Denominação											
		73122		AGENCIAMENTO DE ESPACOS PARA PUBLICIDADE, EXCETO EM VEICULOS DE COMUNICACAO	32,3	462,6	31,3	142,7	48,7	224,6	194,0	104,7	250,0	79,3	219,7
			7312200	Agenciamento de espaços para publicidade, exceto em veículos de comunicação	32,3	462,6	31,3	142,7	48,7	224,6	194,0	104,7	250,0	79,3	219,7
		73190		ATIVIDADES DE PUBLICIDADE NAO ESPECIFICADAS ANTERIORMENTE	250,5	174,6	92,8	161,6	542,6	195,1	229,7	187,1	101,7	289,2	406,9
			7319001	Criação e montagem de estandes para feiras e exposições	****	****	****	****	****	****	****	****	****	****	****
			7319002	Promoção de vendas	19,0	63,5	28,2	67,9	330,7	100,4	178,6	82,7	55,5	117,8	195,8
			7319003	Marketing direto	190,7	76,9	31,9	38,3	175,4	39,6	34,5	39,6	22,7	120,5	116,3
			7319004	Consultoria em publicidade	15,9	****	****	****	****	****	****	****	****	****	****
			7319099	Outras atividades de publicidade não especificadas anteriormente	****	26,6	12,5	40,6	28,2	****	7,0	51,5	11,7	25,4	48,9
				PESQUISAS DE MERCADO E DE OPINIAO PUBLICA	4,2	4,2	16,0	16,4	121,9	2,1	5,1	60,9	10,1	3,2	5,3
				PESQUISAS DE MERCADO E DE OPINIAO PUBLICA	4,2	4,2	16,0	16,4	121,9	2,1	5,1	60,9	10,1	3,2	5,3
				Pesquisas de mercado e de opinião pública	4,2	4,2	16,0	16,4	121,9	2,1	5,1	60,9	10,1	3,2	5,3
74				OUTRAS ATIVIDADES PROFISSIONAIS, CIENTIFICAS E TECNICAS	1.706,7	1.481,5	2.005,2	1.537,8	2.014,9	1.547,8	1.630,2	2.567,0	2.094,9	2.416,5	2.703,4
				DESIGN E DECORACAO DE INTERIORES	159,5	67,5	47,1	22,6	130,5	63,4	153,4	90,7	137,4	160,8	89,0
				DESIGN E DECORACAO DE INTERIORES	159,5	67,5	47,1	22,6	130,5	63,4	153,4	90,7	137,4	160,8	89,0
			7410201	Design											
			7410202	Design de interiores	137,4	47,8	6,5	11,1	85,6	47,5	****	33,2	104,7	106,7	16,0
			7410203	Design de produto	****	****	4,5	2,5	20,3	****	****	****	3,8	2,1	6,7
			7410299	Atividades de design não especificadas anteriormente	****	****	36,1	8,9	24,6	****	****	84,8	19,9	28,9	52,1
				ATIVIDADES FOTOGRAFICAS E SIMILARES	138,3	122,1	136,9	174,9	127,2	39,8	152,4	113,2	119,9	100,0	53,6
				ATIVIDADES FOTOGRAFICAS E SIMILARES	138,3	122,1	136,9	174,9	127,2	39,8	152,4	113,2	119,9	100,0	53,6
				Atividades de produção de fotografias, exceto aérea e submarina	12,2	11,8	8,6	27,4	5,0	7,9	15,6	6,4	3,6	14,8	7,4
				Atividades de produção de fotografias aéreas e submarinas	****	****	****	****	****	****	****	****	****	****	****
				Laboratórios fotográficos	39,0	21,4	33,8	14,5	18,2	24,6	16,6	25,2	19,0	36,4	36,1
				Filmagem de festas e eventos	****	****	****	****	****	****	****	****	****	****	****
				Serviços de microfimagem	****	****	****	126,8	****	****	****	****	****	****	****
				ATIVIDADES PROFISSIONAIS, CIENTIFICAS E TECNICAS NAO ESPECIFICADAS ANTERIORMENTE	1.408,8	1.291,9	1.821,2	1.340,3	1.757,1	1.444,7	1.324,4	2.363,0	1.837,5	2.155,7	2.560,7
				ATIVIDADES PROFISSIONAIS, CIENTIFICAS E TECNICAS NAO ESPECIFICADAS ANTERIORMENTE	1.408,8	1.291,9	1.821,2	1.340,3	1.757,1	1.444,7	1.324,4	2.363,0	1.837,5	2.155,7	2.560,7
				Serviços de tradução, interpretação e similares	0,0	0,0	0,0	0,0	****	0,0	****	****	****	0,0	0,0
				Escarfandria e mergulho	****	****	****	0,0	****	****	****	****	****	****	****
				Serviços de agronomia e de consultoria às atividades agrícolas e pecuárias	****	33,0	****	****	19,8	7,9	19,0	252,8	25,0	458,3	641,1
				Atividades de intermediação e agenciamento de serviços e negócios em geral, exceto imobiliários	996,1	1.035,8	1.398,4	1.042,1	1.318,1	881,4	991,6	1.863,9	1.419,5	1.469,1	1.633,9
				Agenciamento de profissionais para atividades esportivas, culturais e artísticas	0,0	****	0,0	****	****	****	****	****	0,0	****	****
				Outras atividades profissionais, científicas e técnicas não especificadas anteriormente	405,7	222,7	254,1	292,5	417,0	531,1	312,8	242,9	382,5	228,0	284,6
				ATIVIDADES VETERINARIAS	61,7	98,0	31,0	51,3	26,8	27,4	43,2	26,5	24,1	47,9	17,3
				ATIVIDADES VETERINARIAS	61,7	98,0	31,0	51,3	26,8	27,4	43,2	26,5	24,1	47,9	17,3
				ATIVIDADES VETERINARIAS	61,7	98,0	31,0	51,3	26,8	27,4	43,2	26,5	24,1	47,9	17,3
				Atividades veterinárias	61,7	98,0	31,0	51,3	26,8	27,4	43,2	26,5	24,1	47,9	17,3
				<b>Seção N</b>	<b>21.191,0</b>	<b>27.910,3</b>	<b>24.534,1</b>	<b>21.112,4</b>	<b>25.151,6</b>	<b>25.951,7</b>	<b>23.346,6</b>	<b>21.716,5</b>	<b>23.068,7</b>	<b>26.888,2</b>	<b>23.829,5</b>
				ALUGUEIS NAO-IMOBILIARIOS E GESTAO DE ATIVOS INTANGIVEIS NAO-FINANCIEROS	6.832,8	9.645,3	6.031,7	5.667,4	10.062,7	8.654,5	5.462,7	5.824,0	6.683,3	6.627,0	6.910,5
				LOCAÇÃO DE MEIOS DE TRANSPORTE SEM CONDUTOR	196,5	756,0	739,8	291,2	248,3	457,2	635,3	1.390,5	950,0	537,1	770,9
				LOCAÇÃO DE AUTOMOVEIS SEM CONDUTOR	35,5	702,7	356,2	200,0	51,0	381,6	195,8	1.209,2	786,6	429,7	166,2
				Locação de automóveis sem condutor	35,5	702,7	356,2	200,0	51,0	381,6	195,8	1.209,2	786,6	429,7	166,2
				LOCAÇÃO DE MEIOS DE TRANSPORTE, EXCETO AUTOMOVEIS, SEM CONDUTOR	161,0	53,3	383,6	91,3	197,3	75,7	439,6	181,3	163,4	107,4	604,7
				Locação de embarcações sem tripulação, exceto para fins recreativos	0,0	0,0	0,0	0,0	****	0,0	0,0	0,0	0,0	0,0	****
				Locação de aeronaves sem tripulação	****	0,0	****	****	****	****	****	****	****	****	****
				Locação de outros meios de transporte não especificados anteriormente, sem condutor	****	53,3	****	****	194,7	****	****	****	****	****	602,3
				ALUGUEL DE OBJETOS PESSOAIS E DOMESTICOS	2.390,8	4.979,6	1.596,5	505,6	661,9	642,0	863,5	629,1	268,9	371,7	546,9
				Aluguel de equipamentos recreativos e esportivos	325,6	4.316,7	1.473,1	91,2	90,1	22,8	73,6	25,8	44,7	321,2	43,9
				Aluguel de equipamentos recreativos e esportivos	325,6	4.316,7	1.473,1	91,2	90,1	22,8	73,6	25,8	44,7	321,2	43,9
				ALUGUEL DE FITAS DE VIDEO, DVDS E SIMILARES	2.004,2	637,1	56,8	384,9	496,9	576,6	750,3	546,0	208,1	16,8	430,0
				Aluguel de fitas de vídeo, DVDs e similares	2.004,2	637,1	56,8	384,9	496,9	576,6	750,3	546,0	208,1	16,8	430,0
				ALUGUEL DE OBJETOS DO VESTUARIO, JOIAS E ACESSORIOS	10,8	13,7	46,9	17,2	8,3	5,3	18,3	41,1	3,3	8,3	6,1
				Aluguel de objetos do vestuário, jóias e acessórios	10,8	13,7	46,9	17,2	8,3	5,3	18,3	41,1	3,3	8,3	6,1
				ALUGUEL DE OBJETOS PESSOAIS E DOMESTICOS NAO ESPECIFICADOS ANTERIORMENTE	50,2	12,2	19,8	12,4	66,6	37,3	21,4	16,2	12,9	25,4	66,9
				Aluguel de aparelhos de jogos eletrônicos	****	0,0	****	****	****	****	1,1	****	****	****	****
				Aluguel de móveis, utensílios e aparelhos de uso doméstico e pessoal; instrumentos musicais	48,4	****	18,3	7,1	24,5	7,7	18,9	12,7	9,8	17,6	10,2
				Aluguel de material médico*	****	****	****	****	****	****	****	****	****	****	****
				Aluguel de outros objetos pessoais e domésticos não especificados anteriormente	****	0,0	****	****	****	****	****	****	****	****	****
				ALUGUEL DE MAQUINAS E EQUIPAMENTOS SEM OPERADOR	3.887,1	3.541,1	3.521,5	4.542,7	8.902,5	7.198,6	3.670,0	3.499,0	5.122,6	5.449,4	5.340,5
				ALUGUEL DE MAQUINAS E EQUIPAMENTOS AGRICOLAS SEM OPERADOR	16,0	14,2	2,7	7,4	8,6	18,5	12,7	29,3	16,2	19,2	17,8
				Aluguel de máquinas e equipamentos agrícolas sem operador	16,0	14,2	2,7	7,4	8,6	18,5	12,7	29,3	16,2	19,2	17,8
				ALUGUEL DE MAQUINAS E EQUIPAMENTOS PARA CONSTRUCAO SEM OPERADOR	486,7	334,7	407,8	661,8	1.091,8	510,6	276,4	405,3	561,3	970,7	691,3
				Aluguel de máquinas e equipamentos para construção sem operador, exceto andaimes	376,6	287,8	339,0	558,6	1.074,3	401,0	217,7	230,6	457,1	839,8	499,3
				Aluguel de andaimes	110,1	46,9	68,8	103,1	17,5	109,6	58,7	174,7	104,2	130,9	192,1
				ALUGUEL DE MAQUINAS E EQUIPAMENTOS PARA ESCRITORIOS	1.543,8	1.549,2	1.098,0	1.652,8	1.547,1	1.379,2	1.433,2	897,3	1.771,3	1.593,8	1.889,2

TABELA 1.12

Estado de São Paulo: Dados históricos da arrecadação *mensal* de ICMS (2019) por CNAE

Valores nominais em reais mil e excluídos recolhimentos extraordinários de anistias. Ver observações ao final da planilha.

Código CNAE				jan/19	fev/19	mar/19	abr/19	mai/19	jun/19	jul/19	ago/19	set/19	out/19	nov/19	dez/19
			7733100	1.543,8	1.549,2	1.098,0	1.652,8	1.547,1	1.379,2	1.433,2	897,3	1.771,3	1.593,8	1.889,2	
		77390	ALUGUEL DE MÁQUINAS E EQUIPAMENTOS NÃO ESPECIFICADOS ANTERIORMENTE	1.840,5	1.643,0	2.013,0	2.220,7	6.254,9	5.290,2	1.947,7	2.167,1	2.773,8	2.865,7	2.742,1	
			7739001	0,0	0,0	0,0	0,0	0,0	0,0	0,0	0,0	0,0	0,0	0,0	
			7739002	266,5	296,8	382,6	354,2	580,3	512,3	462,3	503,1	556,1	601,2	878,5	
			7739003	66,4	547,0	153,5	250,9	25,7	143,4	202,0	253,3	74,9	573,8	81,7	
			7739099	1.507,7	799,2	1.476,9	1.615,6	5.649,0	4.634,5	1.283,5	1.410,8	2.142,8	1.690,7	1.781,9	
	774		GESTÃO DE ATIVOS INTANGÍVEIS NÃO-FINANCEIROS	358,4	368,5	174,0	327,9	250,0	356,8	293,8	305,5	341,9	268,8	252,3	
		77403	GESTÃO DE ATIVOS INTANGÍVEIS NÃO-FINANCEIROS	358,4	368,5	174,0	327,9	250,0	356,8	293,8	305,5	341,9	268,8	252,3	
			Gestão de ativos intangíveis não-financeiros	358,4	368,5	174,0	327,9	250,0	356,8	293,8	305,5	341,9	268,8	252,3	
	78		SELEÇÃO, AGENCIAMENTO E LOCAÇÃO DE MÃO-DE-OBRA	65,3	85,4	104,3	221,0	91,4	95,2	119,9	84,4	90,6	176,7	132,9	
			SELEÇÃO E AGENCIAMENTO DE MÃO-DE-OBRA	****	****	****	****	0,0	****	****	****	****	****	0,0	
			SELEÇÃO E AGENCIAMENTO DE MÃO-DE-OBRA	****	****	****	****	0,0	****	****	****	****	****	0,0	
		78108	Seleção e agenciamento de mão-de-obra	****	****	****	****	0,0	****	****	****	****	****	0,0	
			LOCAÇÃO DE MÃO-DE-OBRA TEMPORÁRIA	32,7	****	****	****	60,6	61,3	73,5	****	****	164,5	97,0	
		78205	LOCAÇÃO DE MÃO-DE-OBRA TEMPORÁRIA	32,7	****	60,6	143,9	65,6	61,3	73,5	****	****	164,5	97,0	
			Locação de mão-de-obra temporária	32,7	****	60,6	143,9	65,6	61,3	73,5	****	****	164,5	97,0	
		783	FORNECIMENTO E GESTÃO DE RECURSOS HUMANOS PARA TERCEIROS	****	74,1	****	****	25,7	****	****	47,5	50,5	****	35,9	
			FORNECIMENTO E GESTÃO DE RECURSOS HUMANOS PARA TERCEIROS	****	74,1	****	****	25,7	****	****	47,5	50,5	****	35,9	
			Fornecimento e gestão de recursos humanos para terceiros	****	74,1	****	****	25,7	****	****	47,5	50,5	****	35,9	
	79		AGÊNCIAS DE VIAGENS, OPERADORES TURÍSTICOS E SERVIÇOS DE RESERVAS	254,0	199,4	209,4	210,8	153,4	97,3	146,0	91,7	148,9	96,2	97,6	
			AGÊNCIAS DE VIAGENS E OPERADORES TURÍSTICOS	****	****	****	****	****	****	****	90,9	****	****	94,4	
			AGÊNCIAS DE VIAGENS	****	****	****	****	****	****	****	90,9	****	****	93,1	
		7911200	Agências de viagens	****	****	****	****	****	****	****	90,9	****	****	93,1	
			OPERADORES TURÍSTICOS	****	****	****	****	****	****	****	0,0	****	****	1,4	
		7912100	Operadores turísticos	****	****	****	****	****	****	****	0,0	****	****	1,4	
			SERVIÇOS DE RESERVAS E OUTROS SERVIÇOS DE TURISMO NÃO ESPECIFICADOS ANTERIORMENTE	****	****	****	****	****	****	****	0,8	****	****	3,2	
			SERVIÇOS DE RESERVAS E OUTROS SERVIÇOS DE TURISMO NÃO ESPECIFICADOS ANTERIORMENTE	****	****	****	****	****	****	****	0,8	****	****	3,2	
		79902	Serviços de reservas e outros serviços de turismo não especificados anteriormente	****	****	****	****	****	****	****	0,8	****	****	3,2	
			Serviços de reservas e outros serviços de turismo não especificados anteriormente	****	****	****	****	****	****	****	0,8	****	****	3,2	
	80		ATIVIDADES DE VIGILÂNCIA, SEGURANÇA E INVESTIGAÇÃO	8.623,0	7.719,3	7.612,8	8.133,7	7.742,3	7.667,5	7.817,6	8.042,9	8.344,5	8.073,8	8.995,0	
		801	ATIVIDADES DE VIGILÂNCIA, SEGURANÇA PRIVADA E TRANSPORTE DE VALORES	5.915,5	6.085,0	5.182,4	5.436,5	5.344,3	5.474,0	4.915,8	5.579,1	5.726,3	6.434,3	6.284,4	
			ATIVIDADES DE VIGILÂNCIA E SEGURANÇA PRIVADA	318,6	215,2	256,1	219,1	227,8	171,2	197,6	175,2	201,8	465,4	551,0	
		8011101	Atividades de vigilância e segurança privada	318,6	215,2	256,1	219,1	227,8	171,2	197,6	175,2	201,8	465,4	551,0	
		8011102	Serviços de adestramento de cães de guarda	0,0	0,0	0,0	0,0	0,0	0,0	0,0	0,0	0,0	0,0	0,0	
			Atividades de transporte de valores	5.596,9	5.869,7	4.926,3	5.217,4	5.116,5	5.302,9	4.718,3	5.403,9	5.524,5	5.969,0	5.733,4	
		8012900	Atividades de transporte de valores	5.596,9	5.869,7	4.926,3	5.217,4	5.116,5	5.302,9	4.718,3	5.403,9	5.524,5	5.969,0	5.733,4	
			ATIVIDADES DE MONITORAMENTO DE SISTEMAS DE SEGURANÇA	2.707,5	1.634,3	2.430,4	2.697,2	2.398,0	2.193,5	2.901,8	2.463,8	2.618,2	1.639,4	2.710,6	
		80200	ATIVIDADES DE MONITORAMENTO DE SISTEMAS DE SEGURANÇA	2.707,5	1.634,3	2.430,4	2.697,2	2.398,0	2.193,5	2.901,8	2.463,8	2.618,2	1.639,4	2.710,6	
			Atividades de monitoramento de sistemas de segurança eletrônico	2.707,5	1.634,3	2.430,4	2.697,2	2.398,0	2.193,5	2.901,8	****	****	****	****	
		8020001	Outras atividades de serviços de segurança	0,0	0,0	0,0	0,0	0,0	0,0	0,0	****	****	****	****	
		8020002	ATIVIDADES DE INVESTIGAÇÃO PARTICULAR	0,0	0,0	0,0	0,0	0,0	0,0	0,0	0,0	0,0	0,0	0,0	
			ATIVIDADES DE INVESTIGAÇÃO PARTICULAR	0,0	0,0	0,0	0,0	0,0	0,0	0,0	0,0	0,0	0,0	0,0	
		80307	ATIVIDADES DE INVESTIGAÇÃO PARTICULAR	0,0	0,0	0,0	0,0	0,0	0,0	0,0	0,0	0,0	0,0	0,0	
			Atividades de investigação particular	0,0	0,0	0,0	0,0	0,0	0,0	0,0	0,0	0,0	0,0	0,0	
	81		SERVIÇOS PARA EDIFÍCIOS E ATIVIDADES PAISAGÍSTICAS	330,4	325,4	273,7	338,6	435,4	490,5	555,5	316,4	312,8	436,1	537,9	
			SERVIÇOS COMBINADOS PARA APOIO A EDIFÍCIOS	43,9	26,7	40,9	33,2	32,0	41,2	46,6	21,2	72,2	54,4	34,3	
			SERVIÇOS COMBINADOS PARA APOIO A EDIFÍCIOS, EXCETO CONDOMÍNIOS PREDIAIS	43,9	26,7	40,9	33,2	32,0	41,2	46,6	21,2	72,2	54,4	34,3	
		8111700	Serviços combinados para apoio a edifícios, exceto condomínios prediais	43,9	26,7	40,9	33,2	32,0	41,2	46,6	21,2	72,2	54,4	34,3	
			CONDOMÍNIOS PREDIAIS	0,0	0,0	0,0	0,0	0,0	0,0	0,0	0,0	0,0	0,0	0,0	
		8112500	Condomínios prediais	0,0	0,0	0,0	0,0	0,0	0,0	0,0	0,0	0,0	0,0	0,0	
			ATIVIDADES DE LIMPEZA	211,0	266,4	200,9	295,9	363,0	438,7	495,3	283,0	234,6	366,4	484,0	
		81214	LIMPEZA EM PRÉDIOS E EM DOMÍLIOS	179,5	241,5	157,1	252,2	311,6	384,4	409,6	215,1	137,4	244,4	377,3	
			Limpeza em prédios e em domicílios	179,5	241,5	157,1	252,2	311,6	384,4	409,6	215,1	137,4	244,4	377,3	
		81222	IMUNIZAÇÃO E CONTROLE DE PRAGAS URBANAS	0,7	4,5	9,2	10,8	11,9	14,8	4,3	10,1	4,0	12,8	26,4	
			Imunização e controle de pragas urbanas	0,7	4,5	9,2	10,8	11,9	14,8	4,3	10,1	4,0	12,8	26,4	
		8122200	ATIVIDADES DE LIMPEZA NÃO ESPECIFICADAS ANTERIORMENTE	30,8	20,4	34,5	32,9	39,5	39,5	81,4	57,9	93,2	109,1	80,3	
			Atividades de limpeza não especificadas anteriormente	30,8	20,4	34,5	32,9	39,5	39,5	81,4	57,9	93,2	109,1	80,3	
		8129000	ATIVIDADES PAISAGÍSTICAS	75,4	32,4	31,9	9,5	40,4	10,6	12,2	6,1	15,3	19,7	19,7	
			ATIVIDADES PAISAGÍSTICAS	75,4	32,4	31,9	9,5	40,4	10,6	12,2	6,1	15,3	19,7	19,7	
		81303	ATIVIDADES PAISAGÍSTICAS	75,4	32,4	31,9	9,5	40,4	10,6	12,2	6,1	15,3	19,7	19,7	
			Atividades paisagísticas	75,4	32,4	31,9	9,5	40,4	10,6	12,2	6,1	15,3	19,7	19,7	
			Serviços de escritório, de apoio administrativo e outros serviços prestados principalmente às empresas	5.085,6	9.935,6	10.302,2	6.541,0	6.666,4	8.946,7	9.245,0	7.357,2	7.488,7	11.478,5	7.155,6	
			SERVIÇOS DE ESCRITÓRIO E APOIO ADMINISTRATIVO	2.297,7	7.964,1	7.777,8	4.108,0	4.367,2	7.148,0	6.428,3	5.093,6	5.578,8	8.516,4	4.627,0	
			SERVIÇOS COMBINADOS DE ESCRITÓRIO E APOIO ADMINISTRATIVO	1.913,1	5.985,8	6.471,9	2.612,4	3.335,8	5.195,2	3.617,3	4.603,5	7.235,5	4.143,1	4.143,1	
		8211300	Serviços combinados de escritório e apoio administrativo	1.913,1	5.985,8	6.471,9	2.612,4	3.335,8	5.195,2	3.617,3	4.603,5	7.235,5	4.143,1	4.143,1	
			FOTOCOPIAS, PREPARAÇÃO DE DOCUMENTOS E OUTROS SERVIÇOS ESPECIALIZADOS DE APOIO ADMINISTRATIVO	384,6	1.978,3	1.305,9	1.495,6	1.031,4	1.952,8	491,2	1.476,3	975,3	1.280,9	483,9	
			Fotocópias	50,5	19,3	18,0	55,4	65,0	39,5	41,9	33,7	99,0	33,7	45,0	
		8219999	Preparação de documentos e serviços especializados de apoio administrativo não especificados anteriormente	334,1	1.959,0	1.287,9	1.440,3	966,4	1.913,3	449,3	1.442,6	876,3	1.247,2	438,9	
			Atividades de teleatendimento	13,9	****	25,3	14,6	9,9	****	12,8	33,7	37,3	134,9	26,0	
			Atividades de teleatendimento	13,9	****	25,3	14,6	9,9	****	12,8	33,7	37,3	134,9	26,0	
		8220200	Atividades de teleatendimento	13,9	****	25,3	14,6	9,9	****	12,8	33,7	37,3	134,9	26,0	

TABELA 1.12

Estado de São Paulo: Dados históricos da arrecadação *mensal* de ICMS (2019) por **CNAE**

Valores nominais em reais mil e excluídos recolhimentos extraordinários de anistias. Ver observações ao final da planilha.

Código CNAE				jan/19	fev/19	mar/19	abr/19	mai/19	jun/19	jul/19	ago/19	set/19	out/19	nov/19	dez/19
Divisão	Grupo	Classe	Subclasse	Denominação											
	823			ATIVIDADES DE ORGANIZACAO DE EVENTOS, EXCETO CULTURAIS E ESPORTIVOS	300,1	****	371,0	267,0	130,0	****	255,2	293,1	207,0	299,3	463,5
		82300		ATIVIDADES DE ORGANIZACAO DE EVENTOS, EXCETO CULTURAIS E ESPORTIVOS	300,1	****	371,0	267,0	130,0	****	255,2	293,1	207,0	299,3	463,5
			8230001	Serviços de organização de feiras, congressos, exposições e festas	283,8	****	363,4	260,9	124,9	****	184,8	243,0	167,7	223,5	405,7
			8230002	Casas de festas e eventos	16,4	****	7,6	6,1	5,1	****	70,4	50,1	39,3	75,9	57,8
	829			OUTRAS ATIVIDADES DE SERVICOS PRESTADOS PRINCIPALMENTE AS EMPRESAS	2.473,9	1.862,7	2.128,1	2.151,4	2.159,3	1.602,3	2.548,7	1.936,8	1.665,6	2.527,8	2.039,1
		82911		ATIVIDADES DE COBRANCAS E INFORMACOES CADASTRAIS	159,9	253,1	7,3	49,8	32,7	34,9	17,9	13,0	44,8	12,0	13,4
			8291100	Atividades de cobranças e informações cadastrais	159,9	253,1	7,3	49,8	32,7	34,9	17,9	13,0	44,8	12,0	13,4
		82920		Envasamento e empacotamento sob contrato	956,4	535,9	844,4	1.005,9	1.131,3	429,0	861,3	353,2	385,3	1.087,4	395,0
			8292000	Envasamento e empacotamento sob contrato	956,4	535,9	844,4	1.005,9	1.131,3	429,0	861,3	353,2	385,3	1.087,4	395,0
		82997		ATIVIDADES DE SERVICOS PRESTADOS PRINCIPALMENTE AS EMPRESAS NAO ESPECIFICADAS ANTERIORMENTE	1.357,7	1.073,8	1.276,4	1.095,7	995,3	1.138,4	1.669,5	1.570,6	1.235,5	1.428,4	1.630,6
			8299701	Medição de consumo de energia elétrica, gás e água	****	****	****	****	****	****	63,9	****	****	****	****
			8299702	Emissão de vales-alimentação, vales-transporte e similares	0,0	****	****	****	0,0	****	0,0	****	****	****	****
			8299703	Serviços de gravação de carimbos, exceto confecção	****	****	****	****	****	****	****	****	****	****	****
			8299704	Leloeiros independentes	0,0	0,0	0,0	0,0	0,0	0,0	0,0	0,0	0,0	0,0	0,0
			8299705	Serviços de levantamento de fundos sob contrato	0,0	0,0	0,0	0,0	0,0	0,0	0,0	0,0	0,0	0,0	0,0
			8299706	Casas lotéricas	****	****	0,0	0,0	****	0,0	****	****	****	****	****
			8299707	Salas de acesso à internet	****	5,5	****	****	5,2	****	****	****	5,3	0,4	****
			8299799	Outras atividades de serviços prestados principalmente às empresas não especificadas anteriormente	1.208,1	997,1	1.271,7	1.087,4	980,0	1.120,1	1.596,3	1.414,9	1.224,7	1.404,5	1.450,3
			<b>Seção O</b>	<b>ADMINISTRACAO PUBLICA, DEFESA E SEGURIDADE SOCIAL</b>	<b>20,7</b>	<b>34,5</b>	<b>85,1</b>	<b>11,6</b>	<b>9,3</b>	<b>126,5</b>	<b>32,8</b>	<b>51,8</b>	<b>48,1</b>	<b>32,3</b>	<b>21,2</b>
84				ADMINISTRACAO PUBLICA, DEFESA E SEGURIDADE SOCIAL	20,7	34,5	85,1	11,6	9,3	126,5	32,8	51,8	48,1	32,3	21,2
	841			ADMINISTRACAO DO ESTADO E DA POLITICA ECONOMICA E SOCIAL	****	****	****	****	****	****	****	****	****	32,3	****
		84116		ADMINISTRACAO PUBLICA EM GERAL	****	****	****	****	****	****	****	****	****	9,1	****
			8411600	Administração pública em geral	****	****	****	****	****	****	****	****	****	9,1	****
		84124		REGULACAO DAS ATIVIDADES DE SAUDE, EDUCACAO, SERVICOS CULTURAIS E OUTROS SERVICOS SOCIAIS	0,0	0,0	0,0	0,0	0,0	0,0	****	****	****	****	****
			8412400	Regulação das atividades de saúde, educação, serviços culturais e outros serviços sociais	0,0	0,0	0,0	0,0	0,0	0,0	****	****	****	****	****
		84132		REGULACAO DAS ATIVIDADES ECONOMICAS	****	0,0	0,0	0,0	****	****	****	0,0	****	****	****
			8413200	Regulação das atividades econômicas	****	0,0	0,0	0,0	****	****	****	0,0	****	****	****
	842			SERVICOS COLETIVOS PRESTADOS PELA ADMINISTRACAO PUBLICA	****	****	****	****	****	****	****	****	****	0,0	****
		84213		RELACOES EXTERIORES	0,0	0,0	0,0	0,0	0,0	0,0	0,0	0,0	0,0	0,0	0,0
			8421300	Relações exteriores	0,0	0,0	0,0	0,0	0,0	0,0	0,0	0,0	0,0	0,0	0,0
		84221		Defesa	0,0	0,0	0,0	0,0	0,0	0,0	0,0	0,0	0,0	0,0	0,0
			8422100	Defesa	0,0	0,0	0,0	0,0	0,0	0,0	0,0	0,0	0,0	0,0	0,0
		84230		JUSTICA	****	****	****	****	****	****	****	****	****	0,0	****
			8423000	Justiça	****	****	****	****	****	****	****	****	****	0,0	****
		84248		SEGURANCA E ORDEM PUBLICA	0,0	0,0	0,0	0,0	0,0	0,0	0,0	0,0	0,0	0,0	0,0
			8424800	Segurança e ordem pública	0,0	0,0	0,0	0,0	0,0	0,0	0,0	0,0	0,0	0,0	0,0
		84256		Defesa Civil	0,0	0,0	0,0	0,0	0,0	0,0	0,0	0,0	0,0	0,0	0,0
			8425600	Defesa Civil	0,0	0,0	0,0	0,0	0,0	0,0	0,0	0,0	0,0	0,0	0,0
	843			SEGURIDADE SOCIAL OBRIGATORIA	0,0	0,0	0,0	0,0	0,0	0,0	0,0	0,0	0,0	0,0	0,0
			84302	SEGURIDADE SOCIAL OBRIGATORIA	0,0	0,0	0,0	0,0	0,0	0,0	0,0	0,0	0,0	0,0	0,0
			8430200	Seguridade social obrigatória	0,0	0,0	0,0	0,0	0,0	0,0	0,0	0,0	0,0	0,0	0,0
			<b>Seção P</b>	<b>EDUCACAO</b>	<b>570,9</b>	<b>1.055,6</b>	<b>604,5</b>	<b>486,8</b>	<b>462,3</b>	<b>691,5</b>	<b>589,0</b>	<b>503,0</b>	<b>467,3</b>	<b>510,9</b>	<b>510,7</b>
85				EDUCACAO	570,9	1.055,6	604,5	486,8	462,3	691,5	589,0	503,0	467,3	510,9	510,7
	851			EDUCACAO INFANTIL E ENSINO FUNDAMENTAL	100,7	572,2	259,3	118,6	164,6	237,8	162,0	130,8	139,0	129,5	136,7
		85112		EDUCACAO INFANTIL - CRECHE	****	****	0,0	****	****	****	****	****	****	****	****
			8511200	Educação infantil - creche	****	****	0,0	****	****	****	****	****	****	****	****
		85121		EDUCACAO INFANTIL - PRE-ESCOLA	****	****	29,5	****	****	****	****	****	****	****	****
			8512100	Educação infantil - pré-escola	****	****	29,5	****	****	****	****	****	****	****	****
		85139		Ensino fundamental	68,3	519,4	229,8	71,9	127,2	126,3	137,3	114,8	117,9	74,4	70,3
			8513900	Ensino fundamental	68,3	519,4	229,8	71,9	127,2	126,3	137,3	114,8	117,9	74,4	70,3
		85201		ENSINO MEDIO	****	105,4	38,4	****	17,7	17,7	12,6	4,1	13,9	8,8	10,5
			8520100	Ensino médio	****	105,4	38,4	****	17,7	17,7	12,6	4,1	13,9	8,8	10,5
		853		EDUCACAO SUPERIOR	109,0	102,3	59,6	44,4	58,9	37,0	98,2	47,4	10,4	12,8	28,4
			85317	EDUCACAO SUPERIOR - GRADUACAO	****	****	****	0,0	****	****	****	****	1,5	****	****
			8531700	Educação superior - graduação	****	****	****	0,0	****	****	****	****	1,5	****	****
		85325		EDUCACAO SUPERIOR - GRADUACAO E POS-GRADUACAO	70,7	****	57,1	****	56,7	35,2	96,9	44,3	****	9,2	26,8
			8532500	Educação superior - graduação e pós-graduação	70,7	****	57,1	****	56,7	35,2	96,9	44,3	****	9,2	26,8
		85333		EDUCACAO SUPERIOR - POS-GRADUACAO E EXTENSAO	****	****	****	****	****	****	****	****	****	****	****
			8533300	Educação superior - pós-graduação e extensão	****	****	****	****	****	****	****	****	****	****	****
		854		EDUCACAO PROFISSIONAL DE NIVEL TECNICO E TECNOLOGICO	****	****	****	1,6	****	****	****	****	****	****	****
			85414	EDUCACAO PROFISSIONAL DE NIVEL TECNICO	****	****	****	1,6	****	****	****	****	****	****	****
			8541400	Educação profissional de nível técnico	****	****	****	1,6	****	****	****	****	****	****	****
		85422		EDUCACAO PROFISSIONAL DE NIVEL TECNOLOGICO	0,0	0,0	0,0	0,0	0,0	0,0	0,0	0,0	****	0,0	0,0
			8542200	Educação profissional de nível tecnológico	0,0	0,0	0,0	0,0	0,0	0,0	0,0	0,0	****	0,0	0,0
	855			ATIVIDADES DE APOIO A EDUCACAO	****	****	****	****	****	****	****	****	****	****	****
			85503	ATIVIDADES DE APOIO A EDUCACAO	****	****	****	****	****	****	****	****	****	****	****
			8550301	Administração de caixas escolares	0,0	0,0	0,0	0,0	0,0	0,0	0,0	0,0	0,0	0,0	0,0
			8550302	Serviços auxiliares à educação	****	****	****	****	****	****	****	****	****	****	****
	859			OUTRAS ATIVIDADES DE ENSINO	351,2	271,6	235,3	280,4	216,9	389,0	309,2	310,5	287,5	350,4	322,3
			85911	Ensino de esportes	6,0	15,4	14,2	9,7	10,8	24,5	9,2	5,7	17,8	15,6	12,3
			8591100	Ensino de esportes	6,0	15,4	14,2	9,7	10,8	24,5	9,2	5,7	17,8	15,6	12,3
		85929		ENSINO DE ARTE E CULTURA	5,4	****	17,0	51,7	5,9	7,6	2,9	3,3	3,1	2,1	9,0
			8592901	Ensino de dança	****	0,0	****	****	****	****	****	****	0,0	****	****
			8592902	Ensino de artes cênicas, exceto dança	0,0	0,0	0,0	0,0	0,0	0,0	0,0	0,0	0,0	0,0	0,0

TABELA 1.12

Estado de São Paulo: Dados históricos da arrecadação *mensal* de ICMS (2019) por CNAE

Valores nominais em reais mil e excluídos recolhimentos extraordinários de anistias. Ver observações ao final da planilha.

Código CNAE				jan/19	fev/19	mar/19	abr/19	mai/19	jun/19	jul/19	ago/19	set/19	out/19	nov/19	dez/19
Divisão	Grupo	Classe	Subclasse	Denominação											
			8592903	Ensino de música	****	****	****	2,7	****	****	****	0,8	2,5	1,5	****
			8592999	Ensino de arte e cultura não especificado anteriormente	****	****	13,1	****	****	5,9	****	****	0,6	****	4,2
		85937		Ensino de idiomas	2,6	****	12,0	7,5	5,4	3,3	1,8	5,2	1,9	5,5	4,7
			8593700	Ensino de idiomas	2,6	****	12,0	7,5	5,4	3,3	1,8	5,2	1,9	5,5	4,7
		85996		ATIVIDADES DE ENSINO NAO ESPECIFICADAS ANTERIORMENTE	337,2	252,5	192,2	211,5	194,9	353,7	295,3	296,3	264,7	327,1	296,3
			8599601	Formação de condutores	****	****	****	0,0	****	****	****	****	****	****	****
			8599602	Cursos de pilotagem	****	****	****	****	****	****	****	****	0,0	****	****
			8599603	Treinamento em informática	5,4	****	1,2	****	3,3	4,3	3,4	****	****	3,1	5,7
			8599604	Treinamento em desenvolvimento profissional e gerencial	305,7	189,7	136,7	131,0	166,8	156,0	236,7	244,5	228,1	223,2	196,6
			8599605	Cursos preparatórios para concursos	9,3	****	****	****	5,1	7,4	17,6	27,8	****	17,4	****
			8599699	Outras atividades de ensino não especificadas anteriormente	13,4	28,0	8,8	13,6	16,5	9,7	20,5	17,6	20,1	83,4	25,9
				<b>SAUDE HUMANA E SERVICOS SOCIAIS</b>	<b>403,3</b>	<b>5.229,7</b>	<b>1.894,4</b>	<b>496,1</b>	<b>758,3</b>	<b>539,6</b>	<b>454,9</b>	<b>451,7</b>	<b>496,9</b>	<b>564,6</b>	<b>492,6</b>
86				ATIVIDADES DE ATENCAO A SAUDE HUMANA	109,9	4.981,5	1.631,0	198,4	449,9	184,2	162,2	144,6	261,1	259,6	234,2
	861			ATIVIDADES DE ATENDIMENTO HOSPITALAR	13,7	4.791,7	1.487,2	****	295,8	52,2	8,1	10,6	49,8	24,6	32,1
		86101		ATIVIDADES DE ATENDIMENTO HOSPITALAR	13,7	4.791,7	1.487,2	****	295,8	52,2	8,1	10,6	49,8	24,6	32,1
			8610101	Atividades de atendimento hospitalar, exceto pronto-socorro e unidades para atendimento a urgências	****	****	****	****	****	****	****	****	****	****	****
			8610102	Atividades de atendimento em pronto-socorro e unidades hospitalares para atendimento a urgências	****	****	****	****	****	****	****	****	****	****	****
		862		SERVICOS MOVEIS DE ATENDIMENTO A URGENCIAS E DE REMOCAO DE PACIENTES	****	****	****	****	****	****	****	****	****	****	****
		86216		SERVICOS MOVEIS DE ATENDIMENTO A URGENCIAS	****	****	****	****	****	****	****	****	****	****	****
			8621601	UTI móvel	****	****	****	****	****	****	****	****	****	****	****
			8621602	Serviços móveis de atendimento a urgências, exceto por UTI móvel	0,0	0,0	0,0	0,0	0,0	0,0	0,0	0,0	0,0	0,0	0,0
		86224		SERVICOS DE REMOCAO DE PACIENTES, EXCETO OS SERVICOS MOVEIS DE ATENDIMENTO A URGENCIAS	0,0	0,0	0,0	0,0	0,0	0,0	0,0	0,0	0,0	0,0	0,0
			8622400	Serviços de remoção de pacientes, exceto os serviços móveis de atendimento a urgências	0,0	0,0	0,0	0,0	0,0	0,0	0,0	0,0	0,0	0,0	0,0
		863		ATIVIDADES DE ATENCAO AMBULATORIAL EXECUTADAS POR MEDICOS E ODONTOLOGOS	25,6	16,0	25,2	31,8	81,4	35,7	46,5	64,6	45,2	40,2	30,1
			86305	ATIVIDADES DE ATENCAO AMBULATORIAL EXECUTADAS POR MEDICOS E ODONTOLOGOS	25,6	16,0	25,2	31,8	81,4	35,7	46,5	64,6	45,2	40,2	30,1
			8630501	Atividade médica ambulatorial com recursos para realização de procedimentos cirúrgicos	****	****	****	****	****	****	****	****	****	****	****
			8630502	Atividade médica ambulatorial com recursos para realização de exames complementares	0,0	****	****	****	****	****	0,0	0,0	0,0	0,0	****
			8630503	Atividade médica ambulatorial restrita a consultas	****	****	****	****	****	****	****	****	****	16,6	****
			8630504	Atividade odontológica	1,6	2,1	2,8	2,5	4,9	2,4	1,6	5,5	1,3	1,7	1,6
			8630505	Atividade odontológica sem recursos para realização de procedimentos cirúrgicos	****	****	****	****	****	****	****	****	****	****	****
			8630506	Serviços de vacinação e imunização humana	****	****	****	****	56,7	29,9	32,0	42,1	****	11,8	****
			8630507	Atividades de reprodução humana assistida	****	****	****	****	****	****	****	****	0,0	****	****
			8630599	Atividades de atenção ambulatorial não especificadas anteriormente	0,0	0,0	0,0	0,0	0,0	****	0,0	0,0	0,0	****	0,0
		864		ATIVIDADES DE SERVICOS DE COMPLEMENTACAO DIAGNOSTICA E TERAPEUTICA	****	4,9	8,7	64,9	****	18,6	30,7	8,2	86,9	74,7	65,5
			86402	ATIVIDADES DE SERVICOS DE COMPLEMENTACAO DIAGNOSTICA E TERAPEUTICA	****	4,9	8,7	64,9	****	18,6	30,7	8,2	86,9	74,7	65,5
			8640201	Laboratórios de anatomia patológica e citológica	0,0	0,0	****	****	0,0	0,0	0,0	0,0	****	0,0	0,0
			8640202	Laboratórios clínicos	****	4,1	****	****	****	14,0	****	****	84,9	70,6	58,9
			8640203	Serviços de diálise e nefrologia	0,0	0,0	0,0	0,0	0,0	0,0	0,0	0,0	0,0	0,0	0,0
			8640204	Serviços de tomografia	0,0	0,0	0,0	0,0	0,0	0,0	0,0	0,0	0,0	0,0	0,0
			8640205	Serviços de diagnóstico por imagem com uso de radiação ionizante, exceto tomografia	****	****	****	****	****	****	****	****	0,0	****	****
			8640206	Serviços de ressonância magnética	0,0	0,0	0,0	0,0	****	****	0,0	0,0	****	0,0	****
			8640207	Serviços de diagnóstico por imagem sem uso de radiação ionizante, exceto ressonância magnética	0,0	0,0	0,0	0,0	0,0	0,0	0,0	0,0	0,0	0,0	0,0
			8640208	Serviços de diagnóstico por registro gráfico - ECG, EEG e outros exames análogos	****	****	****	****	****	****	****	****	0,0	****	****
			8640209	Serviços de diagnóstico por métodos ópticos - endoscopia e outros exames análogos	0,0	0,0	0,0	0,0	0,0	0,0	0,0	0,0	0,0	0,0	0,0
			8640210	Serviços de quimioterapia	0,0	0,0	0,0	0,0	0,0	0,0	0,0	0,0	0,0	0,0	0,0
			8640211	Serviços de radioterapia	0,0	0,0	0,0	0,0	0,0	0,0	0,0	0,0	0,0	0,0	0,0
			8640212	Serviços de hemoterapia	0,0	0,0	0,0	0,0	0,0	0,0	0,0	0,0	0,0	0,0	0,0
			8640213	Serviços de litotripsia	0,0	0,0	0,0	0,0	0,0	0,0	0,0	0,0	0,0	0,0	0,0
			8640214	Serviços de bancos de células e tecidos humanos	0,0	0,0	0,0	0,0	0,0	0,0	0,0	0,0	0,0	0,0	0,0
			8640299	Atividades de serviços de complementação diagnóstica e terapêutica não especificadas anteriormente	****	0,0	****	****	****	****	****	****	0,0	****	0,0
		865		ATIVIDADES DE PROFISSIONAIS DA AREA DE SAUDE, EXCETO MEDICOS E ODONTOLOGOS	19,4	25,7	22,3	22,5	16,7	25,5	16,3	12,8	****	27,3	37,2
			86500	ATIVIDADES DE PROFISSIONAIS DA AREA DE SAUDE, EXCETO MEDICOS E ODONTOLOGOS	19,4	25,7	22,3	22,5	16,7	25,5	16,3	12,8	****	27,3	37,2
			8650001	Atividades de enfermagem	0,0	0,0	0,0	0,0	0,0	0,0	0,0	****	0,0	0,0	****
			8650002	Atividades de profissionais da nutrição	****	****	0,0	****	****	****	0,0	****	****	0,0	****
			8650003	Atividades de psicologia e psicanálise	0,0	0,0	0,0	****	0,0	0,0	****	****	****	0,0	0,0
			8650004	Atividades de fisioterapia	0,7	6,7	****	****	0,9	1,4	1,5	****	****	1,8	****
			8650005	Atividades de terapia ocupacional	0,0	0,0	0,0	0,0	0,0	****	0,0	0,0	0,0	0,0	****
			8650006	Atividades de fonoaudiologia	****	****	****	****	****	****	****	****	****	****	****
			8650007	Atividades de terapia de nutrição enteral e parenteral	0,0	0,0	****	****	****	0,0	0,0	0,0	0,0	****	0,0
			8650099	Atividades de profissionais da área de saúde não especificadas anteriormente	****	14,9	****	****	****	18,8	11,1	9,5	****	23,8	34,6
		866		ATIVIDADES DE APOIO A GESTAO DE SAUDE	15,5	****	****	16,2	16,8	****	****	****	19,9	****	****
			86607	ATIVIDADES DE APOIO A GESTAO DE SAUDE	15,5	****	****	16,2	16,8	****	****	****	19,9	****	****
			8660700	Atividades de apoio à gestão de saúde	15,5	****	****	16,2	16,8	****	****	****	19,9	****	****
		869		ATIVIDADES DE ATENCAO A SAUDE HUMANA NAO ESPECIFICADAS ANTERIORMENTE	31,9	76,3	38,2	55,9	33,9	41,9	55,4	31,8	41,5	84,3	65,5

TABELA 1.12

Estado de São Paulo: Dados históricos da arrecadação *mensal* de ICMS (2019) por CNAE

Valores nominais em reais mil e excluídos recolhimentos extraordinários de anistias. Ver observações ao final da planilha.

Código CNAE				jan/19	fev/19	mar/19	abr/19	mai/19	jun/19	jul/19	ago/19	set/19	out/19	nov/19	dez/19					
86909			ATIVIDADES DE ATENCAO A SAUDE HUMANA NAO ESPECIFICADAS ANTERIORMENTE	31,9	76,3	38,2	55,9	33,9	41,9	55,4	31,8	41,5	84,3	65,5						
			8690901	Atividades de práticas integrativas e complementares em saúde humana	****	0,0	0,0	0,0	0,0	0,0	0,0	****	0,0	****	****	0,0				
			8690902	Atividades de banco de leite humano	0,0	0,0	0,0	0,0	0,0	0,0	0,0	0,0	0,0	0,0	0,0	0,0				
			8690903	Atividades de acupuntura	0,0	0,0	0,0	0,0	0,0	0,0	0,0	0,0	****	0,0	****	****	0,0			
			8690904	Atividades de podologia	0,0	0,0	****	****	0,0	****	****	****	****	****	****	****	****			
			8690999	Outras atividades de atenção à saúde humana não especificadas anteriormente	****	76,3	****	****	33,9	****	****	54,5	31,6	41,1	83,8	****				
			87			ATIVIDADES DE ATENCAO A SAUDE HUMANA INTEGRADAS COM ASSISTENCIA SOCIAL, PRESTADAS EM RESIDENCIAS COLETIVAS E PARTICULARES	184,5	162,1	206,3	232,2	****	267,9	207,9	208,9	179,8	223,2	156,0			
						871	ATIVIDADES DE ASSISTENCIA A IDOSOS, DEFICIENTES FISICOS, IMUNODEPRIMIDOS E CONVALESCENTES, E DE INFRA-ESTRUTURA E APOIO A PACIENTE	17,8	****	****	****	****	****	****	****	4,9	2,7	2,2	****	
						87115	ATIVIDADES DE ASSISTENCIA A IDOSOS, DEFICIENTES FISICOS, IMUNODEPRIMIDOS E CONVALESCENTES PRESTADAS EM RESIDENCIAS COLETIVAS E P	****	****	****	****	0,0	****	****	****	****	****	****	****	
						8711501	Clinicas e residências geriátricas	****	****	****	0,0	0,0	****	****	****	****	****	****	****	0,0
8711502	Instituições de longa permanência para idosos	****				0,0	****	****	0,0	****	****	0,0	****	****	****	****	****			
8711503	Atividades de assistência a deficientes físicos, imunodeprimidos e convalescentes	0,0				0,0	0,0	0,0	0,0	0,0	0,0	0,0	0,0	0,0	0,0	0,0				
8711504	Centros de apoio a pacientes com câncer e com AIDS	0,0				0,0	0,0	0,0	0,0	0,0	0,0	0,0	0,0	0,0	0,0	0,0				
8711505	Condomínios residenciais para idosos	0,0				0,0	0,0	0,0	0,0	0,0	0,0	0,0	0,0	0,0	0,0	0,0				
87123	ATIVIDADES DE FORNECIMENTO DE INFRA-ESTRUTURA DE APOIO E ASSISTENCIA A PACIENTE NO DOMICILIO	****				0,0	****	****	****	****	****	****	****	****	****	****	****			
8712300	Atividades de fornecimento de infra-estrutura de apoio e assistência a paciente no domicilio	****				0,0	****	****	****	****	****	****	****	****	****	****	****			
872			ATIVIDADES DE ASSISTENCIA PSICOSSOCIAL E A SAUDE A PORTADORES DE DISTURBIOS PSIQUICOS, DEFICIENCIA MENTAL E DEPENDENCIA QUIMICA	****	****	****	0,0	****	0,0	0,0	****	****	****	****	0,0					
			87204	ATIVIDADES DE ASSISTENCIA PSICOSSOCIAL E A SAUDE A PORTADORES DE DISTURBIOS PSIQUICOS, DEFICIENCIA MENTAL E DEPENDENCIA QUIMICA	****	****	****	0,0	****	0,0	0,0	****	****	****	****	0,0				
			8720401	Atividades de centros de assistência psicossocial	****	****	0,0	0,0	****	0,0	0,0	****	****	****	****	0,0				
			8720499	Atividades de assistência psicossocial e à saúde a portadores de distúrbios psíquicos, deficiência mental e dependência química não especificadas anteriormente	0,0	****	****	0,0	0,0	0,0	0,0	0,0	0,0	0,0	0,0	0,0				
			873			ATIVIDADES DE ASSISTENCIA SOCIAL PRESTADAS EM RESIDENCIAS COLETIVAS E PARTICULARES	****	****	****	****	****	****	****	****	****	****	****	****		
						87301	ATIVIDADES DE ASSISTENCIA SOCIAL PRESTADAS EM RESIDENCIAS COLETIVAS E PARTICULARES	****	****	****	****	****	****	****	****	****	****	****	****	
						8730101	Orfanatos	****	0,0	0,0	0,0	0,0	0,0	****	0,0	0,0	0,0	0,0	0,0	
						8730102	Albergues assistenciais	****	****	****	****	****	****	****	****	****	****	****	****	
						8730199	Atividades de assistência social prestadas em residências coletivas e particulares não especificadas anteriormente	****	****	****	****	0,0	0,0	****	0,0	****	****	****	0,0	
						880			SERVICOS DE ASSISTENCIA SOCIAL SEM ALOJAMENTO	108,9	86,1	57,1	65,5	****	87,6	84,9	98,2	56,0	81,8	102,4
88006	SERVICOS DE ASSISTENCIA SOCIAL SEM ALOJAMENTO	108,9							86,1	57,1	65,5	****	87,6	84,9	98,2	56,0	81,8	102,4		
8800600	SERVICOS DE ASSISTENCIA SOCIAL SEM ALOJAMENTO	108,9							86,1	57,1	65,5	****	87,6	84,9	98,2	56,0	81,8	102,4		
8800600	Serviços de assistência social sem alojamento	108,9							86,1	57,1	65,5	****	87,6	84,9	98,2	56,0	81,8	102,4		
Seção R									<b>ARTES, CULTURA, ESPORTE E RECREAÇÃO</b>	<b>2.133,9</b>	<b>1.345,5</b>	<b>1.094,3</b>	<b>1.349,3</b>	<b>1.814,9</b>	<b>1.968,3</b>	<b>1.500,1</b>	<b>1.743,2</b>	<b>1.184,4</b>	<b>1.808,0</b>	<b>2.360,9</b>
			900	ATIVIDADES ARTISTICAS, CRIATIVAS E DE ESPETACULOS	906,3				****	359,8	122,2	530,1	634,1	588,0	399,6	146,1	120,4	798,5		
			90019	ATIVIDADES ARTISTICAS, CRIATIVAS E DE ESPETACULOS	906,3				****	359,8	122,2	530,1	634,1	588,0	399,6	146,1	120,4	798,5		
			9001901	ARTES CENICAS, ESPETACULOS E ATIVIDADES COMPLEMENTARES	901,3				****	350,0	119,2	527,0	631,0	583,5	397,4	142,7	111,6	797,7		
			9001902	Produção teatral	0,0				****	****	****	****	****	****	43,8	****	75,8	****	****	
			9001903	Produção musical	0,0				0,0	0,0	0,0	0,0	0,0	0,0	0,0	0,0	0,0	0,0	0,0	
			9001904	Produção de espetáculos circenses, de marionetes e similares	0,0	0,0	0,0	0,0	0,0	0,0	0,0	0,0	0,0	0,0	0,0	0,0				
			9001905	Produção de espetáculos de rodeios, vaquejadas e similares	****	****	0,0	0,0	****	0,0	0,0	0,0	****	0,0	****	****				
			9001906	Atividades de sonorização e iluminação	896,8	****	270,6	35,4	502,1	620,2	509,8	310,0	33,4	82,9	783,6					
			9001999	Artes cênicas, espetáculos e atividades complementares não especificadas anteriormente	1,9	****	74,2	77,5	23,0	****	****	79,3	****	****	11,8					
90027	CRIAÇÃO ARTISTICA	****	****	****	****	****	****	****	****	****	****	****	****							
9002701	Atividades de artistas plásticos, jornalistas independentes e escritores	****	****	****	****	****	****	****	****	****	****	****	****							
9002702	Restauração de obras-de-arte	****	****	****	****	****	0,0	****	****	****	0,0	****	0,0							
90035	GESTAO DE ESPACOS PARA ARTES CENICAS, ESPETACULOS E OUTRAS ATIVIDADES ARTISTICAS	****	****	****	****	****	****	****	****	****	****	****	****							
9003500	Gestão de espaços para artes cênicas, espetáculos e outras atividades artísticas	****	****	****	****	****	****	****	****	****	****	****	****							
91			ATIVIDADES LIGADAS AO PATRIMONIO CULTURAL E AMBIENTAL	22,9	****	27,4	31,3	58,2	84,4	54,4	83,9	20,9	44,0	23,5						
			910	ATIVIDADES LIGADAS AO PATRIMONIO CULTURAL E AMBIENTAL	22,9	****	27,4	31,3	58,2	84,4	54,4	83,9	20,9	44,0	23,5					
			91015	Atividades de bibliotecas e arquivos	****	0,0	0,0	0,0	****	****	****	****	0,0	****	0,0					
			9101500	Atividades de bibliotecas e arquivos	****	0,0	0,0	0,0	****	****	****	****	0,0	****	0,0					
			91023	ATIVIDADES DE MUSEUS E DE EXPLORACAO, RESTAURACAO ARTISTICA E CONSERVACAO DE LUGARES E PREDIOS HISTORICOS E ATRACOES SIMILARES	21,9	****	****	****	54,9	****	45,3	80,7	****	****	****					
			9102301	Atividades de museus e de exploração de lugares e prédios históricos e atrações similares	****	****	****	****	54,9	****	****	****	****	****	****					
			9102302	Restauração e conservação de lugares e prédios históricos	****	0,0	0,0	****	0,0	0,0	****	****	0,0	0,0	0,0					
			91031	ATIVIDADES DE JARDINS BOTANICOS, ZOOLOGICOS, PARQUES NACIONAIS, RESERVAS ECOLOGICAS E AREAS DE PROTECAO AMBIENTAL	****	****	****	****	****	****	****	****	****	****	****	****				
			9103100	Atividades de jardins botânicos, zoológicos, parques nacionais, reservas ecológicas e áreas de proteção ambiental	****	****	****	****	****	****	****	****	****	****	****	****				



TABELA 1.12

Estado de São Paulo: Dados históricos da arrecadação *mensal* de ICMS (2019) por **CNAE**

Valores nominais em reais mil e excluídos recolhimentos extraordinários de anistias. Ver observações ao final da planilha.

Código CNAE				jan/19	fev/19	mar/19	abr/19	mai/19	jun/19	jul/19	ago/19	set/19	out/19	nov/19	dez/19
92				0,0	0,0	0,0	0,0	0,0	0,0	0,0	0,0	0,0	0,0	0,0	0,0
	920			0,0	0,0	0,0	0,0	0,0	0,0	0,0	0,0	0,0	0,0	0,0	0,0
		92003		0,0	0,0	0,0	0,0	0,0	0,0	0,0	0,0	0,0	0,0	0,0	0,0
			9200301	0,0	0,0	0,0	0,0	0,0	0,0	0,0	0,0	0,0	0,0	0,0	0,0
			9200302	0,0	0,0	0,0	0,0	0,0	0,0	0,0	0,0	0,0	0,0	0,0	0,0
			9200399	0,0	0,0	0,0	0,0	0,0	0,0	0,0	0,0	0,0	0,0	0,0	0,0
93				1.204,7	956,7	707,2	1.195,8	1.226,7	1.249,8	857,7	1.259,7	1.017,4	1.643,6	1.538,9	
	931			717,9	609,6	452,4	618,1	834,2	934,9	489,6	546,5	757,5	1.262,0	1.049,6	
		93115		0,7	****	****	****	****	****	****	****	****	****	****	5,0
			9311500	0,7	****	****	****	****	****	****	****	****	****	****	5,0
		93123		522,9	486,6	421,9	555,5	460,3	486,5	423,9	428,8	506,6	471,0	524,8	
			9312300	522,9	486,6	421,9	555,5	460,3	486,5	423,9	428,8	506,6	471,0	524,8	
		93131		111,8	****	****	****	239,6	416,2	****	****	****	****	****	363,3
			9313100	111,8	****	****	****	239,6	416,2	****	****	****	****	****	363,3
		93191		82,5	108,5	22,1	35,6	****	****	36,0	81,3	171,5	742,0	156,5	
			9319101	68,7	96,4	9,2	14,5	****	****	23,2	68,5	155,6	714,0	141,6	
			9319199	13,8	12,2	13,0	21,1	****	****	12,8	12,8	15,9	28,0	14,8	
		932		486,8	347,1	254,8	577,7	392,5	315,0	368,0	713,2	259,9	381,6	489,4	
			93212	393,6	276,3	190,6	280,8	180,2	165,4	239,5	539,7	199,9	275,0	325,0	
			9321200	393,6	276,3	190,6	280,8	180,2	165,4	239,5	539,7	199,9	275,0	325,0	
		93298		93,3	70,8	64,2	296,9	212,3	149,5	128,5	173,5	60,1	106,6	164,4	
			9329801	4,9	2,6	****	4,0	7,0	****	****	****	****	****	3,1	
			9329802	****	****	****	****	****	****	****	****	****	****	****	
			9329803	0,0	0,0	0,0	0,0	0,0	****	0,0	0,0	0,0	****	****	
			9329804	****	****	****	4,8	****	****	3,0	****	****	****	****	14,4
			9329899	84,3	65,3	57,7	292,3	202,3	134,6	107,2	96,0	50,8	99,9	146,5	
			<b>Seção 5</b>	<b>8.599,8</b>	<b>9.989,8</b>	<b>7.587,1</b>	<b>13.540,3</b>	<b>8.951,2</b>	<b>7.046,8</b>	<b>6.898,3</b>	<b>6.849,9</b>	<b>16.253,8</b>	<b>10.859,3</b>	<b>11.117,9</b>	
94				901,3	1.999,4	1.896,1	1.346,1	886,6	690,9	655,4	578,8	598,9	653,8	599,4	
	941			****	****	****	****	****	****	****	****	****	****	****	43,1
		94111		****	****	****	****	****	****	****	****	****	****	****	****
			9411100	****	****	****	****	****	****	****	****	****	****	****	****
		94120		****	****	****	****	****	****	****	****	****	****	****	****
			9412001	0,0	0,0	0,0	0,0	0,0	0,0	0,0	0,0	0,0	0,0	0,0	
			9412099	****	****	****	****	****	****	****	****	****	****	****	****
		942		****	****	****	****	****	****	****	****	****	****	****	16,9
			94201	****	****	****	****	****	****	****	****	****	****	****	16,9
			9420100	****	****	****	****	****	****	****	****	****	****	****	16,9
		943		384,7	1.382,3	1.322,5	812,5	498,1	215,3	207,2	172,6	145,9	180,4		
			94308	384,7	1.382,3	1.322,5	812,5	498,1	163,2	215,3	207,2	172,6	145,9	180,4	
			9430800	384,7	1.382,3	1.322,5	812,5	498,1	163,2	215,3	207,2	172,6	145,9	180,4	
		949		443,1	565,8	495,8	481,3	331,6	484,8	362,1	318,6	353,1	371,1	358,9	
			94910	362,2	452,7	384,0	431,6	281,6	381,1	232,1	215,6	244,9	226,2	****	
			9491000	362,2	452,7	384,0	431,6	281,6	381,1	232,1	215,6	244,9	226,2	****	
			94928	****	0,0	0,0	0,0	****	0,0	0,0	0,0	0,0	0,0	0,0	
			9492800	****	0,0	0,0	0,0	****	0,0	0,0	0,0	0,0	0,0	0,0	
		94936		****	4,2	1,8	****	****	4,0	****	****	****	****	****	
			9493600	****	4,2	1,8	****	****	4,0	****	****	****	****	****	
		94995		75,3	108,9	110,0	****	47,9	99,8	****	****	****	****	136,5	
			9499500	75,3	108,9	110,0	****	47,9	99,8	****	****	****	****	136,5	
95				7.122,4	7.435,7	4.968,9	11.413,4	7.142,6	5.718,3	5.444,5	5.126,6	14.738,7	9.224,4	8.656,6	
		951		6.514,8	6.837,8	4.537,2	10.995,3	6.639,5	4.932,7	4.959,5	4.671,4	13.854,1	8.759,0	8.117,8	
			95118	6.086,2	5.779,1	4.100,8	10.357,3	6.112,3	4.544,2	4.449,2	4.121,6	13.246,9	8.349,2	7.721,3	
			9511800	6.086,2	5.779,1	4.100,8	10.357,3	6.112,3	4.544,2	4.449,2	4.121,6	13.246,9	8.349,2	7.721,3	
		95126		428,6	1.058,7	436,5	638,1	527,2	388,5	510,4	549,8	607,2	409,7	396,6	
			9512600	428,6	1.058,7	436,5	638,1	527,2	388,5	510,4	549,8	607,2	409,7	396,6	
		952		607,6	597,9	431,6	418,1	503,1	785,6	485,0	455,2	884,6	465,4	538,7	
			95215	454,2	422,8	270,5	267,1	277,4	616,4	301,5	174,3	594,0	237,3	238,2	
			9521500	454,2	422,8	270,5	267,1	277,4	616,4	301,5	174,3	594,0	237,3	238,2	
		95291		153,4	175,2	161,2	151,0	225,7	169,2	183,5	280,8	290,5	228,2	300,6	
			9529101	****	11,1	5,3	10,2	****	****	****	****	****	14,0	2,9	****
			9529102	15,4	22,1	25,8	26,5	26,7	19,8	26,4	20,1	34,7	26,3	****	
			9529103	17,8	20,4	****	19,9	13,8	25,9	45,3	15,9	33,1	18,1	68,6	
			9529104	7,2	****	****	9,9	16,0	7,8	14,3	10,7	****	12,5	14,9	
			9529105	5,5	7,7	28,0	13,6	12,0	19,1	14,0	19,2	8,3	13,0	16,2	
			9529106	****	****	****	3,5	****	****	****	****	****	****	4,9	
			9529199	105,2	108,4	77,2	67,5	151,1	89,5	68,8	186,2	205,2	122,0	169,7	
96				576,1	554,7	722,2	780,8	922,1	637,7	798,4	1.144,6	916,2	981,1	1.862,0	
			96017	576,1	554,7	722,2	780,8	922,1	637,7	798,4	1.144,6	916,2	981,1	1.862,0	
			96017	478,0	316,7	492,8	515,8	586,4	498,7	557,5	802,0	583,9	674,4	1.378,4	

**TABELA 1.12**

Estado de São Paulo: Dados históricos da arrecadação *mensal* de ICMS (2019) por **CNAE**

**Valores nominais em reais mil e excluídos recolhimentos extraordinários de anistias. Ver observações ao final da planilha.**

Código CNAE					jan/19	fev/19	mar/19	abr/19	mai/19	jun/19	jul/19	ago/19	set/19	out/19	nov/19	dez/19
Divisão	Grupo	Classe	Subclasse	Denominação												
			9601701	Lavanderias	115,3	53,6	****	****	****	****	****	****	****	****	****	****
			9601702	Tinturarias	0,0	0,0	****	****	****	****	****	****	****	****	****	****
			9601703	Toalheiros	362,7	263,0	458,2	419,3	534,1	431,7	493,9	768,8	510,2	627,8	1.137,2	****
		96025		CABELEIREIROS E OUTRAS ATIVIDADES DE TRATAMENTO DE BELEZA	56,4	160,7	165,1	205,2	266,5	81,7	167,8	279,1	233,8	201,8	335,6	****
			9602501	Cabeleireiros, manicure e pedicure	13,5	45,7	15,6	39,3	26,4	20,6	11,9	38,0	22,4	42,8	20,1	****
			9602502	Atividades de estética e outros serviços de cuidados com a beleza	42,9	114,9	149,5	165,9	240,2	61,1	155,9	241,1	211,4	159,0	315,5	****
		96033		ATIVIDADES FUNERARIAS E SERVICOS RELACIONADOS	8,6	37,3	20,3	24,2	22,5	21,1	28,6	28,0	23,3	58,5	50,8	****
			9603301	Gestão e manutenção de cemitérios	****	****	****	****	****	****	****	****	****	****	****	****
			9603302	Serviços de cremação	0,0	****	0,0	0,0	0,0	0,0	0,0	0,0	****	0,0	0,0	****
			9603303	Serviços de sepultamento	0,0	0,0	****	****	****	****	****	0,0	****	0,0	****	0,0
			9603304	Serviços de funerárias	7,2	12,9	14,9	17,0	15,7	11,1	20,6	14,3	13,8	45,1	36,4	****
			9603305	Serviços de somatoconservação	0,0	0,0	0,0	0,0	0,0	0,0	0,0	0,0	0,0	0,0	0,0	****
			9603399	Atividades funerárias e serviços relacionados não especificados anteriormente	****	****	****	1,1	0,5	****	****	0,7	****	****	****	****
		96092		ATIVIDADES DE SERVICOS PESSOAIS NAO ESPECIFICADAS ANTERIORMENTE	33,2	40,1	43,9	35,6	46,7	36,3	44,5	35,4	75,2	46,5	97,2	****
			9609201	Clínicas de estética e similares*												****
			9609202	Agências matrimoniais	0,0	0,0	0,0	0,0	0,0	0,0	0,0	0,0	0,0	0,0	0,0	****
			9609203	Alojamento, higiene e embelezamento de animais			****	****	****	0,0	****	****	0,0	****	****	****
			9609204	Exploração de máquinas de serviços pessoais acionadas por moeda	0,0	0,0	****	****	****	0,0	****	****	0,0	****	****	****
			9609205	Atividades de sauna e banhos	0,0	0,0	0,0	0,0	0,0	0,0	0,0	0,0	0,0	0,0	0,0	****
			9609206	Serviços de tatuagem e colocação de piercing	****	****	8,2	****	6,4	****	****	4,9	****	2,3	11,3	****
			9609207	Alojamento de animais domésticos	****	****	****	****	****	****	****	****	****	****	****	****
			9609208	Higiene e embelezamento de animais domésticos	20,1	23,7	23,8	22,2	16,4	25,2	28,3	26,0	30,7	38,2	39,2	****
			9609299	Outras atividades de serviços pessoais não especificadas anteriormente	10,6	10,5	10,6	8,5	21,0	6,0	6,0	3,8	30,4	5,1	2,8	****
		<b>Seção T</b>		<b>SERVICOS DOMESTICOS</b>	<b>0,0</b>	<b>0,0</b>	<b>0,0</b>	<b>0,0</b>	<b>0,0</b>	<b>0,0</b>	<b>0,0</b>	<b>0,1</b>	<b>0,0</b>	<b>0,0</b>	<b>0,0</b>	<b>0,0</b>
97				SERVICOS DOMESTICOS	0,0	0,0	0,0	0,0	0,0	0,0	****	****	0,0	0,0	0,0	****
	970			SERVICOS DOMESTICOS	0,0	0,0	0,0	0,0	0,0	0,0	****	****	0,0	0,0	0,0	****
		97005		SERVICOS DOMESTICOS	0,0	0,0	0,0	0,0	0,0	0,0	****	****	0,0	0,0	0,0	****
			9700500	Serviços domésticos	0,0	0,0	0,0	0,0	0,0	0,0	****	****	0,0	0,0	0,0	****
Não Classificados					491.449,2	548.306,6	503.238,6	469.504,7	467.713,8	480.977,1	484.846,1	492.832,8	493.843,0	524.278,4	525.999,0	****
<b>Total</b>					<b>12.366.851,0</b>	<b>11.265.979,2</b>	<b>11.309.998,3</b>	<b>12.016.958,2</b>	<b>11.733.622,4</b>	<b>11.387.447,1</b>	<b>11.770.991,5</b>	<b>11.784.031,6</b>	<b>12.147.385,4</b>	<b>12.517.176,6</b>	<b>12.574.578,8</b>	<b>****</b>

**FONTE:** Base de dados da Secretaria da Fazenda e Planejamento do Estado de São Paulo.

**OBSERVAÇÕES:**

- a. CNAE - Classificação Nacional de Atividades Econômicas; versão 2.3 a partir da competência 01/2019 (com a inclusão de 9 novas CNAEs)
- b. Não inclui receitas referentes a programas especiais de parcelamento
- c. Não inclui receitas de multas, juros, honorários advocatícios, acréscimos financeiros de parcelamento e outras receitas não discriminadas
- d. Os valores do Simples Nacional e pessoas físicas estão sumarizados no item "Não Classificados".

\*\*\*\* Dados insuficientes para divulgação devido a sigilo fiscal, conforme estabelecido pelo artigo 198 do Código Tributário Nacional (Lei nº 5172/66), com redação dada pela LC 104/2001